
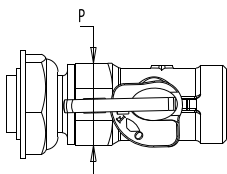
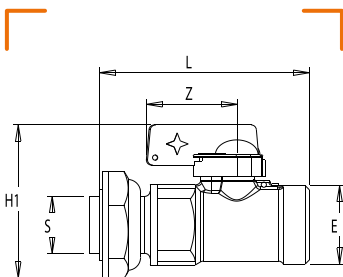




ROBINET DE COMPTEUR



CARACTÉRISTIQUES TECHNIQUES

Normes : NF EN 331 / SROB100-NF

Température : -20°C à +60°C

Divers : Pour entrée de compteur et conduite montante basse pression - exclusivement hors-sol - tous gaz

CALIBRE	ENTRÉE MÂLE (E)	SORTIE FEMELLE ÉCROU (S)	ORGANE DE MANŒUVRE	RACCORDEMENT AU COMPTEUR TYPE	L	P	H1	Z	NF	CE	RÉF
20	JPC 20	JPC 20	Carré	G4	81	32	52	18		x	3765-090
20	JPC 20	JPC 20	Manette	G4	81	32	60	35		x	3765-091
32	JPC 32	JPC 32	Carré	G6/G10	110	55	93	34		x	3760-092
32	JPC 32	JPC 32	Manette	G6/G10	110	55	93	56		x	3760-093
50	JPC 50	JPC 50	Manette	G16/G25	150	75	138	126		x	3750-050