

INJECTEUR EXTRACTEUR PUZZI 8/1



réf. : 1.100-240.0

| | | |
|---|---------------------------|----------------------------|
|  | Puissance maximale | 1380 W |
| | Débit d'air | 71 l/s |
| | Dépression | 27 kPa |
| | Pression de pulvérisation | 1 Mbar |
| | Débit buse à main | 0.55 l/m |
| | Débit buse sol | 1 l/min. |
| | Capacité du conteneur | 8 / 7 litres (propre/sale) |
| | Poids | 8.6 kg |






- **DÉFINITION :**

Injecteur extracteur ultra compact et maniable pour le nettoyage des intérieurs de véhicules, des fauteuils ou des moquettes, convenant tout particulièrement à des petites surfaces et à un nettoyage rapide.

- **ÉQUIPEMENT STANDARD :**

| | | |
|---------------|--------------|---|
| Suceur à main | 4.130- 063.0 |  |
| Tuyau | 6.394-826.0 |  |

- **ÉQUIPEMENT OPTIONNEL :**

| | | |
|-----------------------------------|----------------------------|---|
| Poignée pour tube | 4.130-000.0 |  |
| Tube | 4.025-184.0 |  |
| Suceur sol | 4.130-055.0 |  |
| RM 760 (Poudre 0.8 kg et 16 tab) | 6.295-849.0 6.295-850.0 |  |
| RM 767 / 764 | 6.295-198.0 6.295-854.0 |  |

| DESCRIPTION | AVANTAGES |
|---|--|
| ÉLÉMENTS DE SÉCURITÉ ET DE ROBUSTESSE | |
| <ul style="list-style-type: none"> Filtre de protection de la turbine | <ul style="list-style-type: none"> Empêche la mousse de rentrer dans la turbine et retient les particules. |
| <ul style="list-style-type: none"> Filtre à eau dans la cuve d'eau propre | <ul style="list-style-type: none"> Protège la pompe des impuretés. |
| <ul style="list-style-type: none"> Pompe de pulvérisation haute performance | <ul style="list-style-type: none"> Piston très robuste et très résistant aux produits chimiques (détergents). |
| <ul style="list-style-type: none"> Grande surface de remplissage pour l'eau propre, sans couvercle. | <ul style="list-style-type: none"> Remplissage confortable et rapide de la machine. |
| <ul style="list-style-type: none"> Quick Start visible sur le seau d'eau | <ul style="list-style-type: none"> Rappel des procédures de lavage avec le Puzzi pour les utilisateurs. |
| <ul style="list-style-type: none"> Couvercle transparent pour visualiser le remplissage de l'eau sale | <ul style="list-style-type: none"> Tout blocage est visible rapidement. Le retour visuel direct indique à l'opérateur la qualité des eaux sales pendant le nettoyage. |
| PERFORMANCE | |
| <ul style="list-style-type: none"> + 16 % de débit d'air et de dépression | <ul style="list-style-type: none"> Séchage plus rapide, moins d'humidité sur le support, plus de rendement. |
| <ul style="list-style-type: none"> 45 % de consommation d'eau en moins | <ul style="list-style-type: none"> Temps de séchage plus court, rendement supérieur et moins de gaspillage d'eau. |
| <ul style="list-style-type: none"> 12 % plus léger | <ul style="list-style-type: none"> Plus de maniabilité et de mobilité |
| ÉLÉMENTS DE CONFORT | |
| <ul style="list-style-type: none"> Protection contre les éclaboussures au niveau du réservoir d'eau propre | <ul style="list-style-type: none"> L'eau propre ne peut pas être renversée pendant le transport et les travaux avec un réservoir rempli. |
| <ul style="list-style-type: none"> Large boutons de commande avec LED | <ul style="list-style-type: none"> Facilité de mise en route, possibilité de démarrage au pied. |
| <ul style="list-style-type: none"> Indicateur du niveau maximal d'eau | <ul style="list-style-type: none"> Le remplissage excessif du réservoir d'eau douce peut-être évité grâce à cette indication. |
| <ul style="list-style-type: none"> Compartiment pour la buse et le détergent | <ul style="list-style-type: none"> Accessoires et détergent toujours à portée de main. |
| <ul style="list-style-type: none"> Réservoir d'eau sale mobile | <ul style="list-style-type: none"> Le réservoir d'eau sale est en fait un seau d'eau qui peut être retiré du réservoir. Un sceau pratique qui rend la manipulation de la machine plus confortable et plus maniable. |