



KINEQUARTZ

Elégance & design épuré



KINEQUARTZ



Verre 8 mm



Traitement anticalcaire

LES +



Hauteur 200 cm



Verre garanti 10 ans
(sauf sur les finitions verre fumé miroir
et verre avec bande centrale miroir)



Accès sans seuil





Réalisable en sur-mesure
(p.30 à 31 : Kinequartz équerres
et p.42 à 43 : Kinequartz profilé)

FINITIONS

- **3 finitions de verre :**
 - verre transparent Crystal Clean garanti 10 ans (voir p.20) **1**
 - verre fumé miroir (uniquement sur Solo) **2**
 - verre avec bande centrale miroir (uniquement sur Solo) **3**
- **2 systèmes de fixation murale :**
 - profilé chromé **1**
 - équerres métalliques chromées **2 3**
- Obturateurs et cache-vis pour une finition parfaite
- Poignées métalliques chromées intégrées



CONFIGURATIONS

	 En niche	 En angle
KINEQUARTZ équerres		
Espace ouvert	Solo p.22	
Espace ouvert avec volet pivotant	Duo p.24	
Porte pivotante	P p.25	P+F p.28
2 portes pivotantes	2P p.26	A/P p.29
	2P XXL p.27	
KINEQUARTZ profilé		
Espace ouvert	Solo p.34	
Espace ouvert avec volet pivotant	Duo p.36	
Porte pivotante	P p.37	P+F p.40
2 portes pivotantes	2P p.38	A/P p.41
	2P XXL p.39	



Côté utilisateur

- **Qualité longue durée** : transparence du verre Crystal Clean garantie 10 ans (voir p.20)
- **Entretien facilité** : charnières affleurantes et verre traité anticalcaire
- **Design et luminosité** : choisissez les versions minimalistes avec équerres



Côté installateur

- **Installation facilitée** : réglage des faux-aplombs jusqu'à 15 mm (versions avec profilé)
- **Choix** : parois à portes pivotantes ou espaces ouverts
- **Adapté à tous les projets** : dimensions standards de 70 à 180 cm ou réalisables en sur-mesure



KINEQUARTZ

Crystal Clean, le verre d'exception



Un verre ultra clair garanti 10 ans*

La qualité supérieure du verre ultra clair Crystal Clean assure un niveau de transparence et une brillance inégalés malgré son épaisseur de 8 mm. Kinequartz offre une luminosité exceptionnelle dans l'espace douche.



Le traitement anticalcaire

Un traitement anticalcaire est appliqué sur le verre pour un confort au quotidien encore plus important. Ce traitement favorise l'écoulement de l'eau et réduit ainsi les dépôts calcaires qui détériorent le verre.

Le haut de gamme de l'entretien

Des parois faciles à nettoyer

Les **charnières** de la gamme Kinequartz ont une fixation spécifique les rendant **affleurantes** au verre. Elles ne représentent plus un obstacle pour le passage de l'éponge et de la raclette lors du nettoyage évitant ainsi les zones où le calcaire et les impuretés peuvent s'accumuler.



* Garantie 10 ans du verre Crystal Clean selon conditions (voir p.467)

Le haut de gamme du montage

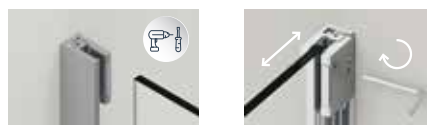
Des parois faciles à installer

L'installation se fera en tour de main pour tous les modèles Kinequartz.

Installation des versions avec équerres



Installation des versions avec profilé



Des parois débordantes d'ingéniosité

Pour éviter l'usure prématurée des joints de bas de porte, les portes sont montées sur des **charnières relevables** de 0,6 cm.

Et pour plus de discrétion, la fixation de la barre de renfort a été intégrée à la charnière supérieure.



Porte pivotante sans seuil + paroi fixe d'angle

LES +

- En angle
- Verre 8 mm
- Traitement anticalcaire
- Verre garanti 10 ans
- Hauteur 200 cm
- Accès sans seuil
- Sur-mesure (p.32-33)



Kinequartz équerres - P (taille ≥ 120 cm) +F - charnières à gauche

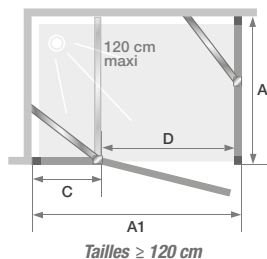
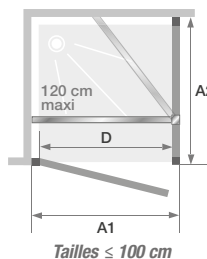
CARACTÉRISTIQUES

- Fixation murale par équerres pour un espace douche plus lumineux
- Charnières relevables (voir p.21)
- Verre transparent Crystal Clean garanti 10 ans (voir p.20)
- Poignée métallique chromée intégrée
- Barre de renfort chromée (120 cm maxi) pouvant être posée droite ou de biais
- Baguettes cache-silicone chromées facultatives en bas de paroi et contre le mur
- Barre de seuil incluse, pose facultative pour une étanchéité améliorée

Dimensions en cm		Porte						
		Taille 80	Taille 90	Taille 100	Taille 120	Taille 140	Taille 160	Taille 180
Largeur (mini/maxi)	A1	78,5/79	88,5/89	98,5/99	118/119	138/139	158/159	178/179
Largeur partie fixe	C	-	-	-	36	56	76	96
Passage	D	70	80	90	74	74	74	74
Hauteur totale (+0,6 cm de barre de renfort)		200	200	200	-	-	-	-
Hauteur totale (+1,3 cm de barre de renfort)		-	-	-	200	200	200	200
Épaisseur de la charnière (voir p.21)		6	6	6	-	-	-	-
Épaisseur de l'équerre (voir p.21)		-	-	-	6	6	6	6
Réglage du faux-aplomb (sur un côté)		0,5	0,5	0,5	0,5	0,5	0,5	0,5
Ajustement supplémentaire (au niveau des charnières)		-	-	-	0,5	0,5	0,5	0,5

		Paroi fixe		
		Taille 80	Taille 90	Taille 100
A2		78,5/79	88,5/89	98,5/99
		-	-	-
		-	-	-
		-	-	-
		6	6	6
		2,5	2,5	2,5
		-	-	-

INFO : Dans le cas d'une pose sur receveur, la largeur de la paroi intègre un retrait de 2,2 cm pour les tailles ≤ 100 cm et de 1,7 cm pour les tailles ≥ 120 cm. Dans le cas d'une installation sans receveur, prendre en compte ce retrait pour déterminer la zone à carrelor ou opter pour des dimensions sur-mesure (voir p.32-33).



Tarifs H.T.	Porte	
	Charnières à gauche	Charnières à droite
80 cm	PA8150C2CEG 1 297 €	PA8150C2CED 1 297 €
90 cm	PA8151C2CEG 1 339 €	PA8151C2CED 1 339 €
100 cm	PA8152C2CEG 1 370 €	PA8152C2CED 1 370 €
120 cm	PA8170C2CEG 1 381 €	PA8170C2CED 1 381 €
140 cm	PA8171C2CEG 1 452 €	PA8171C2CED 1 452 €
160 cm	PA8172C2CEG 1 536 €	PA8172C2CED 1 536 €
180 cm	PA8173C2CEG 1 621 €	PA8173C2CED 1 621 €

Tarifs H.T.	Paroi fixe	
	Pour largeurs de porte ≤ 100 cm	
80 cm	PA8210C2CE	594 €
90 cm	PA8211C2CE	635 €
100 cm	PA8212C2CE	676 €
Pour largeurs de porte ≥ 120 cm		
80 cm	PA8230C2CE	594 €
90 cm	PA8231C2CE	635 €
100 cm	PA8232C2CE	676 €

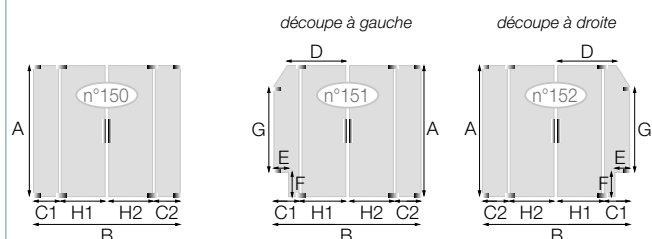
SUR-MESURE

TARIFS H.T.

KINEQUARTZ ÉQUERRES 2P XXL (p.27)

Deux portes pivotantes avec deux parties fixes											SANS DÉCOUPE	AVEC DÉCOUPE
Cotes (en mm)	A	B	C1	C2	D	E	F	G	H1	H2		
mini	1300	1000	250	250	700	100	100	nous consulter	250	250	2 548 €	2 605 €
maxi	2000	1800*	1000	1000	nous consulter			nous consulter	650	650		

* Supplément de prix pour toute largeur B ≥ 1001 mm

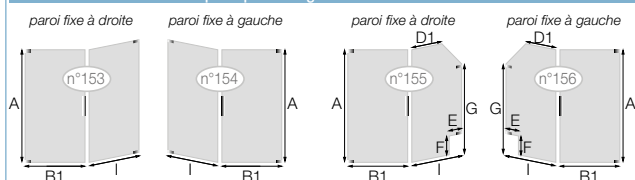


KINEQUARTZ ÉQUERRES P+F (p.28)

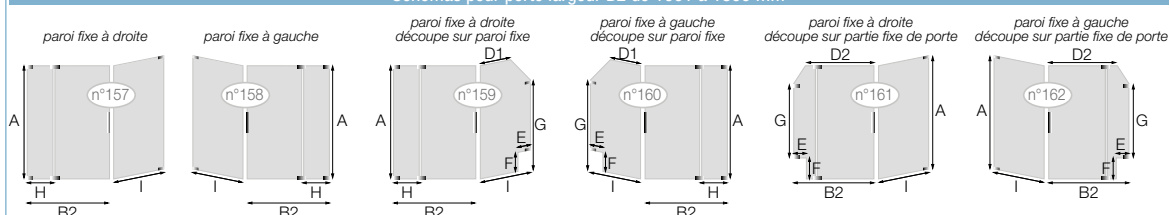
Porte pivotante + paroi fixe pour montage en angle											SANS DÉCOUPE	AVEC DÉCOUPE
Cotes (en mm)	A	B1	B2	D1	D2	E	F	G	H	I		
mini	1300	500	1001*	200	700	100	100	nous consulter	250	500	1 923 €	1 981 €
maxi	2000	1000	1800*	nous consulter			nous consulter	1000	1000			

* Supplément de prix pour toute largeur B2 ≥ 1001 mm

Schémas pour porte largeur B1 de 500 à 1000 mm

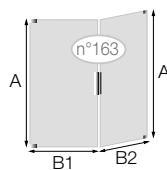


Schémas pour porte largeur B2 de 1001 à 1800 mm



KINEQUARTZ ÉQUERRES A/P (p.29)

Accès d'angle deux portes pivotantes				SANS DÉCOUPE
Cotes (en mm)	A	B1	B2	
mini	1300	500	500	1 372 €
maxi	2000	1000	1000	



BON DE COMMANDE à envoyer

par fax au **02 40 21 26 90** ou par mail à **surmesure@kinedo.com**
 Commande et devis traités sous 48h

Enseigne :

Ville :

N° de commande :

Nom du produit :

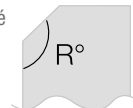
Indiquez-nous **VOS COTES** (pensez à joindre un schéma avec le bon de commande)

INFO : En sur-mesure, l'extensibilité est de -2/+2 mm par rapport à la cote communiquée

INFO : Degré d'angle à préciser dans le cas d'un pan coupé

N° de schéma :

R :°



A : mm B : mm B1 : mm B2 : mm

C1 : mm C2 : mm D : mm D1 : mm

D2 : mm E : mm F : mm G : mm

H : mm H1 : mm H2 : mm I : mm

GRANDE LARGEUR à cocher si concerné, avec supplément de prix



Kinequartz 2P XXL et P+F :
 ≥ 1001 mm
 + 153 €



Kinequartz 2P XXL et P+F :
 ≥ 1401 mm
 + 303 €

FINITION DE VERRE à cocher, sans supplément de prix



Verre transparent
 Crystal Clean

TOTAL

Tarif paroi Kinequartz équerres €

Supplément grande largeur €

Montant total HT de la paroi €