



SANICUBIC® 2 CLASSIC

SANICUBIC® 2 PRO


STATION DE RELEVAGE À POSER



EAUX USÉES

Petits bâtiments ou magasins

13 m
↑

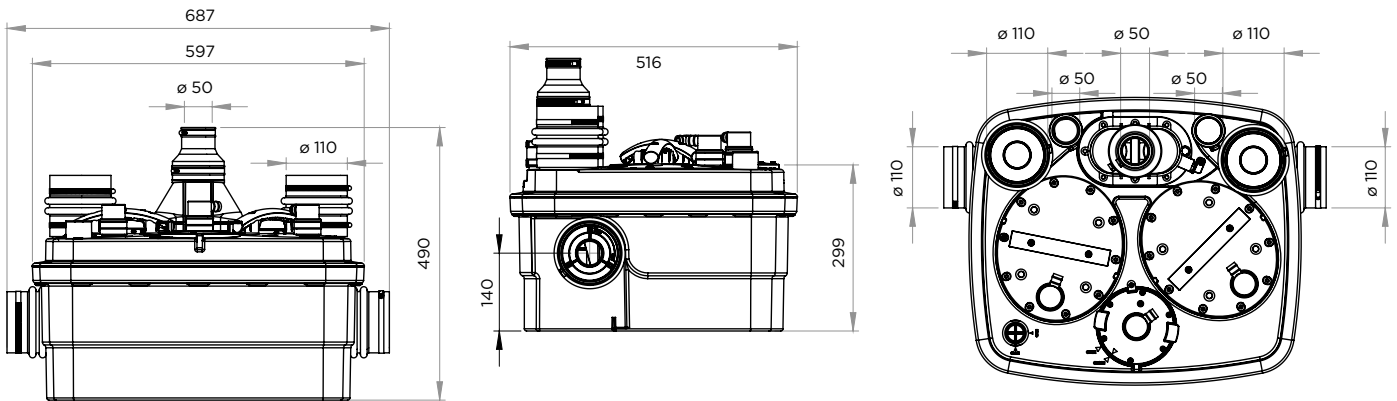


RÉFÉRENCE	EAN	CODE USINE	HYDRAULIQUE	CUVE (L)	VOLUME UTILE (L)	U (V)	P (W)
SANICUBIC 2 GR S CLASSIC	3 308 815 074 443	R4LCIP68NM					
SANICUBIC 2 GR S PRO	3 308 815 074 450	R4STDIP68NM	Dilacération	45	17,5	230	2x1500
SANICUBIC 2 GR S PRO SMART	3 308 815 075 457	R4STDIP68NMSMART					

SANICUBIC® 2 CLASSIC

SANICUBIC® 2 PRO

STATION DE RELEVAGE À POSER



AVANTAGES

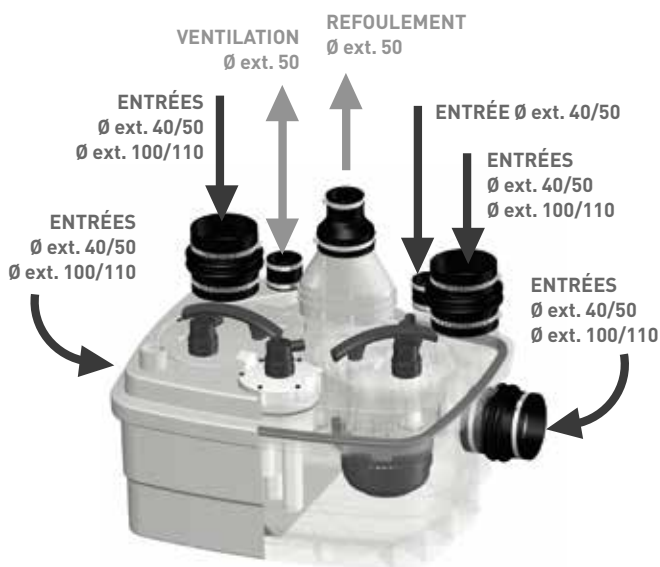
- Fonctionnement à haute performance : système de dilacération SFA
- Fonctionnement en alternance des 2 moteurs
- Installation et maintenance facilitées, accès direct et sécurisé au moteur et aux capteurs de niveau : installation et maintenance facilitées
- Accès direct et sécurisé au moteur et aux capteurs de niveau
- Application mobile disponible avec l'option SMART

APPLICATIONS

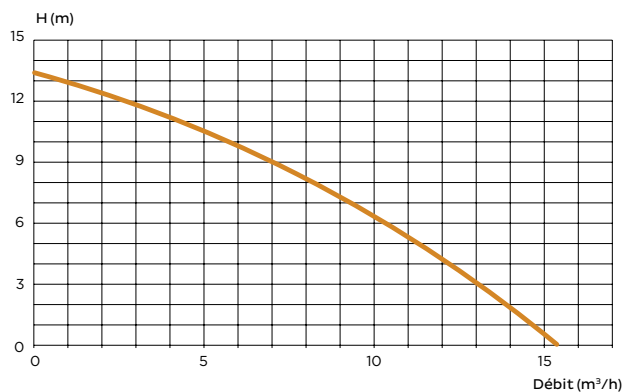
- Petits bâtiments
- Magasins
- Cuisines de restaurants

CARACTÉRISTIQUES

- Cuve en polypropylène renforcé fibre de verre
- Température maximale des eaux usées entrantes : 70°C par intermittence (max. 5 min)
- Diamètre de tuyau de refoulement : DN 80/100 (Ø ext. 110)
- Niveau ON/OFF : 140/60 mm
- Niveau d'alarme : 210 mm
- Boîtier de commande déporté (4 m de câble)
- SANICUBIC® 2 Classic : boîtier déporté d'alarme filaire, sonore et visuelle (5 m de câble)
- SANICUBIC 2® Pro : boîtier déporté d'alarme sans fil (HF)



COURBE DE POMPE



FRÉQUENCE (HZ)	I MAX (A)	TR/MN	INDICE DE PROTECTION	Q MAX (M³/H)	H MAX (M)	POIDS (KG)	COFFRET DE COMMANDE	IP DU COFFRET	ALARME
50-60	13	2 800	IP 68	15	13	35,5	Déporté	IP X4	Externe, filaire
						33			Externe, sans fil
							Smart	IP 54	Externe, filaire