



## LES INDISPENSABLES

◀ DU 1<sup>ER</sup> AVRIL AU 31 DÉCEMBRE 2021 ▶

D'importantes hausses matières et transports impactant les prix fabricants, nos prix pourront être révisés en cours d'opération. Consultez-les sur [tereva-direct.fr](http://tereva-direct.fr)

# SOMMAIRE

VALABLE DU 1<sup>ER</sup> AVRIL AU 31 DÉCEMBRE 2021

GÉNIE CLIMATIQUE ..... 2-54  
 SANITAIRE ..... 55-86  
 ÉLECTRICITÉ ..... 87-121  
 PLOMBERIE ..... 122-123  
 OUTILLAGE ..... 124-144

## CLIMATISATION MONO-SPLIT



à partir de  
**154,90€**

### Unité intérieure mono-split - TAKAO M1 - R32

Unité intérieure climatiseur mural Takao M1  
 DC inverter - confort acoustique  
 Mode pleine puissance et mode économies  
 Télécommande infra-rouge  
 Économies d'énergie : classe A+ en chaud, classe A++ en froid  
 Confort toutes saisons : large plage de fonctionnement : jusqu'à -15°C ext.



Dimensions (H x l x P) (mm)		Modèle	Poids (kg)	Puissance chaud (kW)	Puissance froid (kW)	Classe énergétique	EER / SEER	COP / SCOP	Diamètre liaisons frigo (liquide/gaz)	Réf	Eco-part.	Code	€ HT
270 x 784 x 224		ASYG 7 KPC	8	2.5	2	A++ / A+	4,17 / 6,70	3,97 / 4	1/4 - 3/8	873110	1,67	2944679	154,90
270 x 784 x 224		ASYG 9 KPC	8	2.8	2.5	A++ / A+	3,52 / 6,70	3,54 / 4	1/4 - 3/8	873111	1,67	2944680	169,90
270 x 784 x 224		ASYG 12 KPC	8	3.8	3.4	A++ / A+	3,40 / 6,30	3,33 / 4,10	1/4 - 3/8	873112	1,67	2944681	195,90
293 x 790 x 249		ASYG 18 KLC	9.5	6.3	5.2	A++ / A+	3,09 / 7,20	3,50 / 4,30	1/4 - 3/8	873106	1,67	2277553	350,90
293 x 790 x 249		ASYG 24 KLC	10	8	7.1	A++ / A+	2,93 / 7,10	3,60 / 4	1/4 - 1/2	873107	1,67	2277554	588,90



à partir de  
**265,90€**

### Unité extérieure mono-split - TAKAO M1 - R32

Unité extérieure climatiseur mural Takao M1.  
 Unité mono-split - DC inverter - confort acoustique.  
 Fonctionnement jusqu'à -15°C extérieur en mode chaud.  
 Alimentation monophasé 230 V.



Dimensions (H x l x P) (mm)		Modèle	Poids (kg)	Puissance chaud (kW)	Puissance froid (kW)	Classe énergétique	EER / SEER	COP / SCOP	Diamètre liaisons frigo (liquide/gaz)	Réf	Eco-part.	Code	€ HT
541 x 663 x 290		AOYG 7 KPC	23	2.5	2	A++ / A+	4,17 / 6,70	3,97 / 4	1/4 - 3/8	872090	6,67	2944660	265,90
541 x 663 x 290		AOYG 9 KPC	23	2.8	2.5	A++ / A+	3,52 / 6,70	3,54 / 4	1/4 - 3/8	872091	6,67	2944661	268,90
541 x 663 x 290		AOYG 12 KPC	25	3.8	3.4	A++ / A+	3,40 / 6,30	3,33 / 4,10	1/4 - 3/8	872092	6,67	2944662	339,90
542 x 799 x 290		AOYG 18 KLC	33	6.3	5.2	A++ / A+	3,09 / 7,20	3,50 / 4,30	1/4 - 3/8	872119	6,67	3082490	541,90
632 x 799 x 290		AOYG 24 KLC	38	8	7.1	A++ / A+	2,93 / 7,10	3,60 / 4	1/4 - 1/2	872120	6,67	3082491	1244,90

D'importantes hausses matières et transports impactant les prix fabricants, nos prix pourront être révisés en cours d'opération. Consultez-les sur [tereva-direct.fr](http://tereva-direct.fr)



à partir de

**243,90€****Unité intérieure - TAKAO M2 - KMCC - R32**

Unité intérieure climatiseur mural KMCC R32 - dc inverter

Confort acoustique

Mode hors gel

Mode pleine puissance

Télécommande infra-rouge

Compatibles multi-splits : bi-splits ATLANTIC / FUJITSU R32



Désignation	Dimensions (H x l x P) (mm)	Modèle	Poids (kg)	Puiss. chaud (kW)	Puiss. froid (kW)	Classe énergétique	EER / SEER	COP / SCOP	Diamètre liaisons frigo (liquide/gaz)	Réf	Eco-part.	Code	€ HT
UI MURALE TAKAO M2 2000W R32	270 x 834 x 222	ASYG 7 KMCC.UI	10	2.5	2	A++/ A+	4,43 / 7,40	4,52 / 4,10	1/4 - 3/8	873194	1,67	3082495	243,90
UI MURALE TAKAO M2 2500W R32	270 x 834 x 222	ASYG 9 KMCC.UI	10	2.8	2.5	A++/ A+	3,97 / 7,40	4,52 / 4,10	1/4 - 3/8	873195	1,67	3082496	273,90
UI MURALE TAKAO M2 3400W R32	270 x 834 x 222	ASYG 12 KMCC.UI	10	4	3.4	A++/ A+	3,65 / 7,30	4,17 / 4,40	1/4 - 3/8	873196	1,67	3082497	298,90
UI MURALE TAKAO M2 4200W R32	270 x 834 x 222	ASYG 14 KMCC.UI	10	5.4	4.2	A++/ A+	3,44 / 6,90	3,86 / 4,10	1/4 - 3/8	873197	1,67	3082498	367,90



à partir de

**315,90€****Unité extérieure mono-split - TAKAO M2 - R32**

Unité extérieure climatiseur mural KM R32.

Unité mono-split DC inverter.

Confort acoustique. - Mode silence.

Fonctionnement jusqu'à -15°C extérieur en mode chaud. - Alimentation monophasée 230 v.



Désignation	Dimensions (H x l x P) (mm)	Modèle	Poids (kg)	Puiss. chaud (kW)	Puiss. froid (kW)	Classe énergétique	EER / SEER	COP / SCOP	Diamètre liaisons frigo (liquide/gaz)	Réf	Eco-part.	Code	€ HT
UE INV TAKAO M2 2000W R32	541 x 663 x 290	AOYG 7 KMCC.UE	23	2.5	2	A++/ A+	4,43 / 7,40	4,52 / 4,10	1/4 - 3/8	872104	6,67	3082486	315,90
UE INV TAKAO M2 2500W R32	541 x 663 x 290	AOYG 9 KMCC.UE	23	2.8	2.5	A++/ A+	3,97 / 7,40	4,52 / 4,10	1/4 - 3/8	872105	6,67	3082487	331,90
UE INV TAKAO M2 3400W R32	541 x 663 x 290	AOYG 12 KMCC.UE	25	4	3.4	A++/ A+	3,65 / 7,30	4,17 / 4,40	1/4 - 3/8	872106	6,67	3082488	441,90
UE INV TAKAO M2 4200W R32	542 x 799 x 290	AOYG 14 KMCC.UE	31	5.4	4.2	A++/ A+	3,44 / 6,90	3,86 / 4,10	1/4 - 3/8	872107	6,67	3082489	595,90



à partir de

**161,90€****Unité intérieure mono-split Sensira - R32**

Valeurs d'efficacité saisonnière jusqu'à A++ en mode rafraîchissement.

Dispositif de commande en ligne (en option) ? : contrôlez votre unité intérieure où que vous vous trouviez, par l'intermédiaire d'une application, de votre réseau local ou d'Internet, tout en surveillant votre consommation d'énergie. Silence de fonctionnement, seulement 21 dBA.

La sélection d'un système fonctionnant au R-32 permet 68 % de réduction de l'impact environnemental par rapport à un système fonctionnant au R-410A et résulte directement en une consommation énergétique réduite en raison de son efficacité énergétique élevée.



Désignation	Dimensions (H x l x P) (mm)	Modèle	Poids (kg)	Puiss. chaud (kW)	Puiss. froid (kW)	Classe énergétique	EER / SEER	COP / SCOP	Diamètre liaisons frigo (liquide/gaz)	Réf	Eco-part.	Code	€ HT
UI MURALE SENSIRA FTXF20C	286 x 770 x 225	FTXF20C	8	2.4	2	A++/ A+	3,38 / 6,22	3,69 / 4,11	1/4 - 3/8	FTXF20C	1,04	3376577	161,90
UI MURALE SENSIRA FTXF25C	286 x 770 x 225	FTXF25C	8	2.8	2.5	A++/ A+	3,21 / 6,22	3,64 / 4,11	1/4 - 3/8	FTXF25C	1,04	3376578	170,90
UI MURALE SENSIRA FTXF35C	286 x 770 x 225	FTXF35C	8.5	3.5	3.3	A++/ A+	3,3 / 6,22	3,72 / 4,11	1/4 - 3/8	FTXF35C	1,04	3376579	222,90
UI MURALE SENSIRA FTXF42C	286 x 770 x 225	FTXF42C	9	4.6	4.2	A++/ A+	3,3 / 6,5	3,7 / 4,3	1/4 - 3/8	FTXF42C	1,04	3376584	343,90

D'importantes hausses matières et transports impactant les prix fabricants, nos prix pourront être révisés en cours d'opération. Consultez-les sur [tereva-direct.fr](http://tereva-direct.fr)



à partir de

## 267,90€

### Unité extérieure mono-split Sensira - R32

Les unités extérieures Daikin peuvent être aisément installées sur un toit ou une terrasse, voire sur un mur extérieur.

Les unités extérieures Daikin sont équipées d'un échangeur de chaleur traité contre la corrosion (Blue Fin) qui assure une résistance supérieure aux conditions météorologiques les plus extrêmes.

Application : mono-split

La sélection d'un système fonctionnant au R-32 permet 68 % de réduction de l'impact environnemental par rapport à un système fonctionnant au R-410A et résulte directement en une consommation énergétique réduite en raison de son efficacité énergétique élevée.



Désignation	Dimensions (H x l x P) (mm)	Modèle	Poids (kg)	Puissance chaud (kW)	Puissance froid (kW)	Classe énergétique	EER / SEER	COP / SCOP	Diamètre liaisons frigo (liquide/gaz)	Réf	Eco-part.	Code	€ HT
UE MONOSPLIT R32 RXF20C	550 x 658 x 275	RXF20C	22.5	2.4	2	A++ / A+	3,38 / 6,22	3,69 / 4,11	1/4 - 3/8	RXF20C	6,67	3376580	267,90
UE MONOSPLIT R32 RXF25C	550 x 658 x 275	RXF25C	25.5	2.8	2.5	A++ / A+	3,21 / 6,22	3,64 / 4,11	1/4 - 3/8	RXF25C	6,67	3376581	279,90
UE MONOSPLIT R32 RXF35C	550 x 658 x 275	RXF35C	26	3.5	3.3	A++ / A+	3,3 / 6,22	3,72 / 4,11	1/4 - 3/8	RXF35C	6,67	3376582	326,90
UE MONOSPLIT R32 RXF42C	550 x 658 x 275	RXF42C	28	4.6	4.2	A++ / A+	3,3 / 6,5	3,7 / 4,3	1/4 - 3/8	RXF42C	6,67	3376585	466,90



à partir de

## 252,90€

### Unité intérieure - Perfera Bluevolution FTXM-R - R32

L'efficacité saisonnière peut atteindre la valeur A+++ en rafraîchissement et chauffage, grâce à une technologie de pointe et une intelligence intégrée.

Mode soufflage 3D combinant un balayage automatique et horizontal permettant la distribution du flux d'air froid ou chaud dans tous les coins de la pièce quelle que soit sa taille.

- Carte Daikin Online Controller (WiFi) incluse de série

- Technologie Flash Streamer

- Capteur thermique intelligent

- Détecteur de présence bi-zone

- Mode de soufflage 3D

- A partir de 19 dB(A)



Désignation	Dimensions (H x l x P) (mm)	Modèle	Poids (kg)	Puissance chaud (kW)	Puissance froid (kW)	Classe énergétique	EER / SEER	COP / SCOP	Diamètre liaisons frigo (liquide/gaz)	Réf	Eco-part.	Code	€ HT
UI MURALE PERFERA FTXM20R R32	294 x 811 x 272	FTXM20R	10	2.5	2	A+++ / A+++	4,57 / 8,65	5 / 5,1	1/4 - 3/8	FTXM20R	2,08	3354873	252,90
UI MURALE PERFERA FTXM25R R32	294 x 811 x 272	FTXM25R	10	2.8	2.5	A+++ / A+++	4,5 / 8,65	5 / 5,1	1/4 - 3/8	FTXM25R	2,08	3354874	262,90
UI MURALE PERFERA FTXM35R R32	294 x 811 x 272	FTXM35R	10	4	3.5	A+++ / A+++	4,23 / 8,65	4,04 / 5,1	1/4 - 3/8	FTXM35R	2,08	3354875	344,90
UI MURALE PERFERA FTXM42R R32	294 x 811 x 272	FTXM42R	10	5.4	4.2	A++ / A++	4,33 / 7,86	4,12 / 4,71	1/4 - 1/2	FTXM42R	2,08	3354876	444,90
UI MURALE PERFERA FTXM50R R32	300 x 1040 x 295	FTXM50R	14.5	5.8	5	A++ / A++	3,68 / 7,41	4 / 4,71	1/4 - 1/2	FTXM50R	2,08	3354867	468,90
UI MURALE PERFERA FTXM60R R32	300 x 1040 x 295	FTXM60R	14.5	7	6	A+++ / A+	3,39 / 4,3	3,61 / 4,3	1/4 - 1/2	FTXM60R	2,08	3354868	531,90
UI MURALE PERFERA FTXM71R R32	300 x 1040 x 295	FTXM71R	14.5	8.2	7.1	A++ / A	3,35 / 6,2	3,65 / 3,81	1/4 - 5/8	FTXM71R	2,08	3354869	598,90

D'importantes hausses matières et transports impactant les prix fabricants, nos prix pourront être révisés en cours d'opération. Consultez-les sur [tereva-direct.fr](http://tereva-direct.fr)

**DAIKIN**

à partir de

**490,90€**

### Unité extérieure mono-split RXM-R - R32

La sélection d'un système fonctionnant au R-32 permet 68 % de réduction de l'impact environnemental par rapport à un système fonctionnant au R-410A et résulte directement en une consommation énergétique réduite en raison de son efficacité énergétique élevée.

Les unités extérieures sont équipées d'un compresseur swing, connu pour son faible niveau sonore et sa haute efficacité énergétique.

Application mono-split.

Les unités extérieures Daikin peuvent être aisément installées sur un toit ou une terrasse, voire sur un mur extérieur.

Ailettes de l'échangeur de chaleur de l'unité extérieure traitées contre la corrosion.



Désignation	Dimensions (H x l x P) (mm)	Modèle	Poids (kg)	Puissance chaud (kW)	Puissance froid (kW)	Classe énergétique	EER / SEER	COP / SCOP	Diamètre liaisons frigo (liquide/gaz)	Réf	Eco-part.	Code	€ HT
UE MONOSPLIT RXM20R - R32	550 x 840 x 350	RXM20R	32	2.5	2	A+++ / A+++	- / 8,65	- / 5,10	1/4 - 3/8	RXM20R	6,67	3354860	490,90
UE MONOSPLIT RXM25R - R32	550 x 840 x 350	RXM25R	32	2.8	2.5	A+++ / A+++	- / 8,65	- / 5,10	1/4 - 3/8	RXM25R	6,67	3354861	547,90
UE MONOSPLIT RXM35R - R32	550 x 840 x 350	RXM35R	32	4	3.4	A+++ / A+++	- / 8,65	- / 5,10	1/4 - 3/8	RXM35R	6,67	3354862	633,90
UE MONOSPLIT RXM42R - R32	734 x 954 x 402	RXM42R	49	5.4	4.2	A++ / A++	- / 7,85	- / 4,71	1/4 - 3/8	RXM42R	6,67	3354863	794,90
UE MONOSPLIT RXM50R - R32	734 x 954 x 402	RXM50R	49	5.8	5	A++ / A++	- / 7,41	- / 4,71	1/4 - 1/2	RXM50R	6,67	3354864	978,90
UE MONOSPLIT RXM60R - R32	734 x 954 x 402	RXM60R	49	7	6	A++ / A+	- / 6,90	- / 4,30	1/4 - 1/2	RXM60R	6,67	3354865	1255,90
UE MONOSPLIT RXM71R - R32	734 x 954 x 402	RXM71R	55	8.2	7.1	A++ / A+	- / 6,20	- / 4,10	1/4 - 5/8	RXM71R	6,67	3354866	1690,90

**De Dietrich**

à partir de

**448,90€**

### Ensemble mono-split mural - CLIM'UP - R32

CLIM'UP est une gamme de climatiseurs air/air pour la climatisation et le chauffage par air soufflé.

Fonction Wifi.

Fluide R32.

Confort acoustique : 20 dB(A).

Confort optimal en toute saison.

Unités intérieures compatibles pour les versions mono-splits et multi-splits.

L'unité intérieure est équipée d'un ventilateur à vitesse variable permettant une diffusion de l'air dans 4 directions et jusqu'à 15 m. Excellent confort acoustique avec une puissance acoustique de 58 à 62 dB(A) suivant les modèles. Les raccordements frigorifiques et condensats peuvent se faire côté droit ou gauche de l'unité intérieure. Distance importante entre l'unité intérieure et l'unité extérieure: jusqu'à 20 m pour EMSM 25 et 35, jusqu'à 25 m pour les modèles EMSM.

Caractéristiques :

Technologie full DC inverter.

L'unité extérieure est équipée d'un compresseur Rotary DC Inverter, d'une vanne 4 voies pour l'inversion des modes chaud/froid, d'un ventilateur modulant, de fluide frigorigène R32.

Elle peut fonctionner selon 5 mode s: auto, froid, chaud, déshumidification et ventilation. Elle intègre également les fonctions : Nuit (pour un confort thermique et acoustique optimal), Autonettoyant, Eco (pour plus d'économie), Turbo (pour atteindre rapidement la température souhaitée en mode chaud ou froid) et anti-courant d'air froid.

Elle est livrée avec une télécommande infrarouge programmable (avec mémorisation des températures de consigne), elle peut également être pilotée à distance grâce au kit Wifi (option) via l'APP «SMART CLIM».

Redémarrage automatique en cas de coupure de courant.

L'appareil peut fonctionner avec de faibles tensions jusqu'à 185 V.



Désignation	Modèle	Puissance chaud (kW)	Puissance froid (kW)	Classe énergétique	EER / SEER	COP / SCOP	Diamètre liaisons frigo (liquide/gaz)	Réf	Eco-part.	Code	€ HT
MONOSPLIT MURAL R32 EMSM 25	EMSM 25	2.65	2.55	A++/ A+	- / 6,5	- / 4,2	1/4 - 3/8	7695152	6,67	2224990	448,90
MONOSPLIT MURAL R32 EMSM 35	EMSM 35	3.7	3.6	A++/ A+	- / 6,1	- / 4,2	1/4 - 3/8	7695153	6,67	2224991	508,90
MONOSPLIT MURAL R32 EMSM 50	EMSM 50	5.4	5.3	A++/ A+	- / 6,5	- / 4	1/4 - 1/2	7695154	6,67	2224992	769,90

D'importantes hausses matières et transports impactant les prix fabricants, nos prix pourront être révisés en cours d'opération. Consultez-les sur [tereva-direct.fr](http://tereva-direct.fr)

**Thermor**

à partir de

**205,90€**

### Ensemble mono-split NAGANO R32

Confort :

Le bien-être dans votre intérieur, été comme hiver quelles que soient les températures extérieures. Larges plages de fonctionnement en été : -20°C à +43°C et en hiver : -20 à +24°C.

La tranquillité d'un fonctionnement silencieux. Niveau acoustique parmi les meilleurs du marché.

Une utilisation adaptée à votre besoin grâce à la fonction ECOPILOT, vous choisissez d'orienter le flux d'air sur vous ou à côté.

Performance :

Un fonctionnement économe en énergie grâce à la technologie Full Inverter et au détecteur de présence.

Connecté :

Un confort sur mesure piloté d'où vous voulez et quand vous voulez, depuis votre smartphone.

Design :


Intégration parfaite dans les pièces de vie : lignes élégantes et façade aspect mat.

Affichage digital discret en façade.

Respectueux de l'environnement :

Une gamme fonctionnant au fluide R32, respectueuse de l'environnement.

Unités intérieures compatibles en mono-split et multi-splits.



Désignation	Dimensions (H x l x P) (mm)	Modèle	Poids (kg)	Puiss. chaud (kW)	Puiss. froid (kW)	Classe énergétique	EER / SEER	COP / SCOP	Diamètre liaisons frigo (liquide/gaz)	Réf	Eco-part.	Code	€ HT
NAGANO U.I 2600W R32 ①	301 x 866 x 196	NAGANO 2600?W	9,5	3,2	2,6	A+++ / A++	4,00 / 8,50	4,00 / 4,60	1/4 - 3/8	873944	1,67	2968169	205,90
NAGANO U.I 3500W R32 ①	301 x 866 x 196	NAGANO 3500?W	9,5	4,2	3,5	A+++ / A++	4,00 / 8,50	3,81 / 4,60	1/4 - 3/8	873945	1,67	2968171	254,90
NAGANO U.E MONO 2600W R32 ②	550 x 800 x 280	NAGANO 2600?W	29	3,2	2,6	A+++ / A++	4,00 / 8,50	4,00 / 4,60	1/4 - 3/8	872932	6,67	2968168	384,90
NAGANO U.E MONO 3500W R32 ②	550 x 800 x 280	NAGANO 3500?W	31,5	4,2	3,5	A+++ / A++	4,00 / 8,50	3,81 / 4,60	1/4 - 3/8	872933	6,67	2968170	482,90

## CLIMATISATION MULTI-SPLITS

ATLANTIC FUJITSU R32

**atlantic**

à partir de

**828,90€**

### Unité extérieure multi-splits Atlantic Fujitsu R32

Unité extérieure climatiseur multi-splits R32.

Dc inverter - mono-ventilateur compact. - Liaisons frigorifiques 30 m maximum.

Fonctionnement jusqu'à -15°C extérieure en mode chaud. - Monophasé 230 v.

Compatibles avec les unités intérieures Takao M2, Takao M3 et Takao Line.



Dimensions (H x l x P) (mm)	Modèle	Poids (kg)	Puissance chaud (kW)	Puissance froid (kW)	Classe énergétique	EER / SEER	COP / SCOP	Diamètre liaisons frigo (liquide/gaz)	Longueur liaisons max U.E (ml)	Réf	Eco-part.	Code	€ HT
542 x 799 x 290	AOYG 14 KBTA2.UE	32	4,4	4	A+++ / A++	4,12 / 8,70	4,63 / 4,70	1/4 x2 - 3/8 x2	30	872095	6,67	2944663	828,90
632 x 799 x 290	AOYG 18 KBTA2.UE	37	5,6	5	A+++ / A++	4,03 / 8,60	4,59 / 4,70	1/4 x2 - 3/8 x2	30	872096	6,67	2944664	1024,90

**atlantic**

à partir de

**243,90€**

### Unité intérieure - TAKAO M2 - KMCC - R32

Unité intérieure climatiseur mural KMCC R32 - dc inverter

Confort acoustique - Mode hors gel - Mode pleine puissance - Télécommande infra-rouge

Compatibles multi-splits : bi-splits ATLANTIC / FUJITSU R32



Dimensions (H x l x P) (mm)	Modèle	Poids (kg)	Puissance chaud (kW)	Puissance froid (kW)	Classe énergétique	EER / SEER	COP / SCOP	Diamètre liaisons frigo (liquide/gaz)	Réf	Eco-part.	Code	€ HT
270 x 834 x 222	ASYG 7 KMCC.UI	10	2,5	2	A++ / A+	4,43 / 7,40	4,52 / 4,10	1/4 - 3/8	873194	1,67	3082495	243,90
270 x 834 x 222	ASYG 9 KMCC.UI	10	2,8	2,5	A++ / A+	3,97 / 7,40	4,52 / 4,10	1/4 - 3/8	873195	1,67	3082496	273,90
270 x 834 x 222	ASYG 12 KMCC.UI	10	4	3,4	A++ / A+	3,65 / 7,30	4,17 / 4,40	1/4 - 3/8	873196	1,67	3082497	298,90
270 x 834 x 222	ASYG 14 KMCC.UI	10	5,4	4,2	A++ / A+	3,44 / 6,90	3,86 / 4,10	1/4 - 3/8	873197	1,67	3082498	367,90

D'importantes hausses matières et transports impactant les prix fabricants, nos prix pourront être révisés en cours d'opération. Consultez-les sur [tereva-direct.fr](http://tereva-direct.fr)



à partir de

**265,90€****Unité intérieure - TAKAO LINE - White - R32**

Unité mono-split / multi-splits - Design moderne - Coloris : blanc  
Redémarrage automatique après coupure de courant  
Mode automatique : réglage automatique de la température et de la ventilation  
Auto diagnostic  
Mode hors gel (chauffage 10 °C)  
Montée rapide en température (mode pleine puissance)  
Possibilité de réduction du niveau sonore de l'unité extérieure  
Télécommande infrarouge de série  
Piloteage à distance via l'application FGLair  
Programmation hebdomadaire  
Compatible mono/multi-splits Atlantic Fujitsu



Dimensions (H x l x P) (mm)	Modèle	Poids (kg)	Puissance chaud (kW)	Puissance froid (kW)	Classe énergétique	EER / SEER	COP / SCOP	Diamètre liaisons frigo (liquide/gaz)	Réf	Eco-part.	Code	€ HT
295 x 950 x 230	ASYG 7 KETAW	11	2,5	2	A++ / A+	4,43 / 7,40	4,52 / 4,10	1/4 - 3/8	873198	1,67	3082499	265,90
295 x 950 x 230	ASYG 9 KETAW	11	2,8	2,5	A++ / A+	3,97 / 7,40	4,52 / 4,10	1/4 - 3/8	873199	1,67	3082500	297,90
295 x 950 x 230	ASYG 12 KETAW	11	4	3,4	A++ / A+	3,65 / 7,30	4,17 / 4,40	1/4 - 3/8	873200	1,67	3082501	325,90
295 x 950 x 230	ASYG 14 KETAW	11,5	5,4	4,2	A++ / A+	3,44 / 6,90	3,83 / 4,10	1/4 - 3/8	873201	1,67	3082502	398,90

## = ATLANTIC R32



à partir de

**660,90€****Unité extérieure multi-splits Atlantic R32**

Unité extérieure climatiseur multi-splits R32  
Dc inverter - mono-ventilateur compact  
Liaisons frigorifiques 30 m maximum  
Fonctionnement jusqu'à -15°C extérieure en mode chaud  
Monophasé 230 v



Dimensions (H x l x P) (mm)	Modèle	Poids (kg)	Puissance chaud (kW)	Puissance froid (kW)	Classe énergétique	EER / SEER	COP / SCOP	Diamètre liaisons frigo (liquide/gaz)	Réf	Eco-part.	Code	€ HT
553 x 800 x 275	2U 018 NB	36	5,2	5	A++ / A+	3,45 / 6,50	3,71 / 4	1/4 x2 - 3/8 x2	872941	6,67	3082492	660,90
770 x 890 x 340	3U 024 NB	54	6,8	6,2	A++ / A+	3,35 / 6,20	3,32 / 3,80	1/4 x3 - 3/8 x3	872942	6,67	3082493	966,90
700 x 890 x 340	4U 030 NB	61	8,6	7,8	A++ / A+	3 / 6,20	3,19 / 3,80	1/4 x4 - 3/8 x3 - 1/2	872943	6,67	3082494	1306,90



à partir de

**222,90€****Unité intérieure - ZENKEO CONFORT - R32**

Unité intérieure climatiseur mural Zenkeo R32  
Dc inverter - confort acoustique  
Wifi intégré  
Télécommande infra-rouge  
Compatible multisplits



Dimensions (H x l x P) (mm)	Modèle	Poids (kg)	Puissance chaud (kW)	Puissance froid (kW)	Classe énergétique	EER / SEER	COP / SCOP	Diamètre liaisons frigo (liquide/gaz)	Réf	Eco-part.	Code	€ HT
280 x 855 x 200	AS 007 NB	10	2,8	2,1					873953	1,67	3085219	222,90
280 x 855 x 200	AS 009 NB	10	3,2	2,6	A+++ / A++	4 / 8,50	4 / 4,60	1/4 - 3/8	873954	1,67	3085220	250,90
280 x 855 x 200	AS 012 NB	10	4,2	3,5	A+++ / A++	4,02 / 8,50	3,81 / 4,60	1/4 - 3/8	873955	1,67	3085221	281,90
322 x 997 x 230	AS 018 NB	13	6	5,2	A++ / A++	3,71 / 7,20	4 / 4,60	1/4 - 1/2	873956	1,67	3085222	380,90

D'importantes hausses matières et transports impactant les prix fabricants, nos prix pourront être révisés en cours d'opération. Consultez-les sur [tereva-direct.fr](http://tereva-direct.fr)

DAIKIN R32



à partir de

## 988,90€

### Unité extérieure multi-splits R32

Les unités extérieures sont équipées d'un compresseur swing, connu pour son faible niveau sonore et sa haute efficacité énergétique. Différents types d'unités intérieures peuvent être connectés : par exemple, des unités murales, gainables, cassettes. Système fonctionnant au R32 qui permet une réduction de 68% de réduction de l'impact environnemental par rapport à un système fonctionnant au R-410A. Efficacité saisonnière pouvant atteindre la valeur A+++ en rafraîchissement et A++ chauffage.



Désignation	Dimensions (H x l x P) (mm)	Modèle	Poids (kg)	Puissance chaud (kW)	Puissance froid (kW)	Classe énergétique	EER / SEER	COP / SCOP	Diamètre liaisons frigo (liquide/gaz)	Réf	Eco-part.	Code	€ HT
UE MULTI 2 SORTIES 2MXM40N	550 x 765 x 285	2 sorties	36	4.2	4	A+++ / A++	4,13 / 8,53	4,30 / 4,64	1/4x2 - 3/8x2	2MXM40N	6,67	3354854	988,90
UE MULTI 2 SORTIES 2MXM50N	550 x 765 x 285	2 sorties	41	5.6	5	A+++ / A++	4,01 / 8,53	4,08 / 4,61	1/4x2 - 3/8 - 1/2	2MXM50N	6,67	3354855	1147,90
UE MULTI 3 SORTIES 3MXM68N9	734 x 868 x 328	3 sorties	62	7.8	6	A++ / A+	4,51 / 7,84	4,56 / 4,07	1/4x3 - 3/8 - 1/2x2	3MXM68N9	6,67	3319613	1678,90
U.E MULTI 3 SORTIES 3MXM40N8	734 x 868 x 328	3 sorties	57	4.6	4	A+++ / A++	5,18 / 8,55	5,18 / 4,65	1/4 x 3 - 3/8 x 1 - 1/2 x 2	3MXM40N8	6,67	3376576	1187,90
U.E MULTI 3 SORTIES 3MXM52N8	734 x 868 x 328	3 sorties	57	6.8	5.2	A+++ / A++	5,20 / 8,54	4,91 / 4,61	1/4 x 3 - 3/8 x 1 - 1/2 x 2	3MXM52N8	6,67	3376575	1394,90
UE MULTI 4 SORTIES 4MXM68N9	734 x 868 x 328	4 sorties	62	8.6	6.8	A++ / A+	4,31 / 8,03	4,63 / 4,24	1/4x4 - 3/8 - 1/2x2	4MXM68N9	6,67	3354815	1922,90
UE MULTI 4 SORTIES 4MXM80N9	734 x 868 x 328	4 sorties	67	9.6	7.4	A++ / A+	4,57 / 8,32	4,97 / 4,55	1/4x4 - 3/8 - 1/2 - 5/8x2	4MXM80N9	6,67	3354819	2122,90
UE MULTI 5 SORTIES 5MXM90N9	734 x 868 x 328	5 sorties	68	10	8.5	A++ / A+	4,67 / 7,83	4,89 / 4,47	1/4x5 - 3/8x2 - 1/2 - 5/8x2	5MXM90N9	6,67	3354853	2321,90



à partir de

## 252,90€

### Unité intérieure - Perfera Bluevolution FTXM-R - R32

L'efficacité saisonnière peut atteindre la valeur A+++ en rafraîchissement et chauffage, grâce à une technologie de pointe et une intelligence intégrée. Mode soufflage 3D combinant un balayage automatique et horizontal permettant la distribution du flux d'air froid ou chaud dans tous les coins de la pièce quelle que soit sa taille. - Carte Daikin Online Controller (WiFi) incluse de série - Technologie Flash Streamer - Capteur thermique intelligent - Détecteur de présence bi-zone - Mode de soufflage 3D - A partir de 19 dB(A)



Désignation	Dimensions (H x l x P) (mm)	Modèle	Poids (kg)	Puiss. chaud (kW)	Puiss. froid (kW)	Classe énergétique	EER / SEER	COP / SCOP	Diamètre liaisons frigo (liquide/gaz)	Réf	Eco-part.	Code	€ HT
UI MURALE PERFERA FTXM20R R32	294 x 811 x 272	FTXM20R	10	2.5	2	A+++ / A+++	4,57 / 8,65	5 / 5,1	1/4 - 3/8	FTXM20R	2,08	3354873	252,90
UI MURALE PERFERA FTXM25R R32	294 x 811 x 272	FTXM25R	10	2.8	2.5	A+++ / A+++	4,5 / 8,65	5 / 5,1	1/4 - 3/8	FTXM25R	2,08	3354874	262,90
UI MURALE PERFERA FTXM35R R32	294 x 811 x 272	FTXM35R	10	4	3.5	A+++ / A+++	4,23 / 8,65	4,04 / 5,1	1/4 - 3/8	FTXM35R	2,08	3354875	344,90
UI MURALE PERFERA FTXM42R R32	294 x 811 x 272	FTXM42R	10	5.4	4.2	A++ / A++	4,33 / 7,86	4,12 / 4,71	1/4 - 1/2	FTXM42R	2,08	3354876	444,90
UI MURALE PERFERA FTXM50R R32	300 x 1040 x 295	FTXM50R	14.5	5.8	5	A++ / A++	3,68 / 7,41	4 / 4,71	1/4 - 1/2	FTXM50R	2,08	3354867	468,90
UI MURALE PERFERA FTXM60R R32	300 x 1040 x 295	FTXM60R	14.5	7	6	A++ / A+	3,39 / 4,3	3,61 / 4,3	1/4 - 1/2	FTXM60R	2,08	3354868	531,90
UI MURALE PERFERA FTXM71R R32	300 x 1040 x 295	FTXM71R	14.5	8.2	7.1	A++ / A	3,35 / 6,2	3,65 / 3,81	1/4 - 5/8	FTXM71R	2,08	3354869	598,90



D'importantes hausses matières et transports impactant les prix fabricants, nos prix pourront être révisés en cours d'opération. Consultez-les sur [tereva-direct.fr](http://tereva-direct.fr)

DE DIETRICH


De Dietrich

à partir de

**726,90€**

### Unité extérieure multi-splits Clim'Up MUSE - R32

CLIM'UP MUSE est une gamme de climatiseurs air/air pour la climatisation et le chauffage par air soufflé. Elle peut être associée à une ou plusieurs unités intérieures UME.../UCE.../UGE.../UCARE. Pompe à chaleur air/air réversible, elle est équipée de la technologie full DC inverter, d'un compresseur Rotary DC Inverter, d'une vanne 4 voies pour l'inversion des modes chaud/froid, d'un ventilateur modulant, de fluide frigorigène R32.



Désignation	Dimensions (H x l x P) (mm)	Modèle	Poids (kg)	Puiss. chaud (kW)	Puiss. froid (kW)	Classe énergétique	EER / SEER	COP / SCOP	Diamètre liaisons frigo (liquide/gaz)	Réf	Eco-part.	Code	€ HT
UE MULTI 2S MUSE 40-2 EH971	545 x 800 x 315	MUSE 40-2	34	4.8	4.1	A++/ A+	- / 6,2	- / 4,1	1/4 - 3/8	7722650	6,67	2943023	726,90
UE MULTI 2S MUSE 50-2 EH874	545 x 800 x 315	MUSE 50-2	36	5.6	5.3	A++/ A+	- / 7,1	- / 4,1	1/4 - 3/8	7692781	6,67	2224916	897,90
UE MULTI 3S MUSE 60-3 EH926	655 x 834 x 328	MUSE 60-3	44	6.6	6.2	A++/ A+	- / 6,5	- / 4,4	1/4 - 3/8	7720006	6,67	2942967	1189,90
UE MULTI 3S MUSE 80-3 EH875	655 x 834 x 328	MUSE 80-3	46	8.2	7.9	A++/ A+	- / 6,3	- / 4	1/4 - 3/8	7692782	6,67	2224917	1310,90
UE MULTI 4S MUSE 100-4 EH927	808 x 985 x 395	MUSE 100-4	74	11	10.5	A++/ A+	- / 6,1	- / 4	1/4 - 3/8	7720007	6,67	2942968	1814,90
UE MULTI 5S MUSE 120-5 EH928	808 x 985 x 395	MUSE 120-5	75	13	12	A++/ A+	- / 6,1	- / 4	1/4 - 3/8	7720008	6,67	2942969	2318,90

De Dietrich

à partir de

**155,90€**

### Unité intérieure Clim'Up UME - R32

CLIM'UP UME est une gamme de climatiseurs air/air pour la climatisation et le chauffage par air soufflé.

Fonction Wi-Fi en option

Fluide R32

Confort acoustique : 20 dB (A)

Confort optimal en toute saison

Unités intérieures compatibles pour les versions mono-splits et multisplits (sauf UME-70 uniquement mono-split)



Désignation	Dimensions (H x l x P) (mm)	Modèle	Poids (kg)	Puiss. chaud (kW)	Puiss. froid (kW)	Classe énergétique	EER / SEER	COP / SCOP	Diamètre liaisons frigo (liquide/gaz)	Réf	Code	€ HT
UI MURALE UME 20 EH970	301 x 803 x 197	UME 20	9	2.35	2.2	A++/ A+	- / 6,1	- / 4,1	1/4 - 3/8	7722443	2943022	155,90
UI MURALE UME 25 EH868	300 x 800 x 198	UME 25	9	2.65	2.55	A++/ A+	- / 6,5	- / 4,2	1/4 - 3/8	7692774	2224911	175,90
UI MURALE UME 35 EH869	301 x 803 x 197	UME 35	9	3.7	3.6	A++/ A+	- / 6,1	- / 4,2	1/4 - 3/8	7692775	2224912	203,90
UI MURALE UME 50 EH870	314 x 970 x 235	UME 50	12.5	5.4	5.3	A++/ A+	- / 6,5	- / 4	1/4 - 1/2	7692776	2224913	275,90
UI MURALE UME 70 EH871	327 x 1100 x 235	UME 70	15	7.05	7.03	A++/ A+	- / 6,3	- / 4,3	1/4 - 5/8	7692777	2224914	385,90

tereva direct

**tereva-direct.fr**  
Une livraison adaptée à vos besoins



Commande prête en 10 min, pas une de plus !

SEULEMENT CHEZ TÈRÈVA !



Livraison urgente J+1 avant 9h



Livraison standard 24h à 48h



Livraison personnalisée

D'importantes hausses matières et transports impactant les prix fabricants, nos prix pourront être révisés en cours d'opération. Consultez-les sur [tereva-direct.fr](http://tereva-direct.fr)

## ÉVACUATION DES CONDENSATS

**sauermann**

### 79,90€

#### Pompe de relevage Delta Pack - Blanc - 20L/H

Contenu du kit :

Pompe à piston monobloc Si-10 UNIVERS'L Tube PVC transparent Ø int. 6 mm L 1 m, mousse isolante, anti-siphon

Coude en 2 parties (base et couvercle)

Passage de plafond (recouvrant le trou dans le faux-plafond)

Pièce de jonction Coude / Split, en caoutchouc

Tuyau souple de 650 mm Ø int. 15 mm (raccordement au split)

Tube d'évent

6 vis et chevilles de fixation de la goutlotte et du coude

4 colliers de serrage, 1 collier de serrage double fil

Goutlotte de 750 mm, 80x60 mm



Hauteur manométrique (m)	Modèle	Tension (V)	Débit (l/h)	Réf	Eco-part.	Code	€ HT
6.45	Delta Pack	230	200	DP10CE05UN23	0,42	2224407	79,90

**sauermann**

### 77,90€

#### Pompe SI-30 20 L/H

Mini pompe bi-blocs à piston

Convient aux climatiseurs jusqu'à 20 KW

Débit max. : 20 l/h

Hauteur de refoulement max. : 10 m

Hauteur d'aspiration max : 3 m

Niveau sonore à 1 m : 20 dBA (selon EN ISO 3744 )



Modèle	Poids (kg)	Tension (V)	Débit (l/h)	Réf	Eco-part.	Code	€ HT
SI 30	0.48	230	20	SI30CE01UN23	0,42	1160806	77,90

### 78,90€

#### Pompe de relevage des condensats FW

Boîtier bi-composant : atténuation des vibrations et du niveau sonore

Bloc de détection compact, avec connectique sur le couvercle qui permet le montage directement dans un bac à condensats

Un support de pompe est fourni dans chaque boîte



Hauteur manométrique (m)	Modèle	Tension (V)	Débit (l/h)	Réf	Code	€ HT
8	FW5 TATTOO	230	4.5	0635	527012Q	78,90

**ASPER**

### 89,90€

#### Pompe de relevage Mini verte SILENCE +

Débit max : 11 l/h

Hauteur de relevage : 8m

Niveau sonore 19 DBA




Désignation	Hauteur manométrique (m)	Modèle	Tension (V)	Débit (l/h)	Réf	Code	€ HT
POMPE MINI VERTE OPTIMAL SIL+	8	Silent + Mini Verte	230	11	FP3327/2	3313287	89,90

**ASPER**

### 97,90€

#### Pompe de relevage SILENT+ MINI AQUA®

La pompe de relevage SILENT+ MINI AQUA® est d'une conception ultra-fine pour s'adapter aux espaces les plus réduits, ce qui garantit une grande flexibilité d'installation. Avec son moteur à haute performance et un absorbeur acoustique de conception unique. La Silent+ Mini Aqua® inclut également un nouveau support équerre anti-vibratile pour un fonctionnement encore plus silencieux, Niveau de bruit moyen : 19 dB(A) à 1 m. Contacts d'alarme N.O., N.C. 3A, 5A inductif à 230V. Régulation par flotteur (3 niveaux) avec un niveau d'alarme. Température maximum des condensats : 40°C. Fonctionnement continu. Produit Class II. Moulée dans de la résine. Protection thermique. Produit CE



Hauteur manométrique (m)	Modèle	Poids (kg)	Tension (V)	Débit (l/h)	Réf	Code	€ HT
10	Silent+ Mini Aqua	0.18	230	12	FP3326	2852475	97,90

### 12,90€

#### Tube transparent 6 x 9 mm (x 50 m)

Tube transparent 6 x 9 mm pour pompe d'évacuation des condensats.

Longueur 50 m.



Dimensions (mm)	Longueur (m)	Diamètre (mm)	Réf	Code	€ HT
6 x 9	50	6/12	06TC101	527016I	12,90

### 23,90€

#### Tube d'évacuation condensat Ø 16 - intérieur annelé

Tube d'évacuation intérieur annelé

Ø 16/18/20 mm x 50



Modèle	Réf	Code	€ HT
Ø 16/18 mm x 50 m	06TE100	527019P	23,90

D'importantes hausses matières et transports impactant les prix fabricants, nos prix pourront être révisés en cours d'opération. Consultez-les sur [tereva-direct.fr](http://tereva-direct.fr)

## GOULOTTE



à partir de  
**5,00€**

### Goulotte Optimal blanc

Longueur 2 m



Désignation	Dimensions (H x l x P) (mm)	Modèle	Réf	Code	€ HT
GOULOTTE OPTIMAL 80 BLANC	60 x 2000 x 80	80	0505.00101.018	3351612	5,00
GOULOTTE OPTIMAL 110 BLANC	75 x 2000 x 110	110	0505.00301.019	3351613	7,10



à partir de  
**1,50€**

### Coude extérieur 90° Optimal blanc

Désignation	Modèle	Réf	Code	€ HT
COUDE EXT.90° OPTIMAL 80 BLC	80	0505.00104.015	3351625	1,50
COUDE EXT.90° OPTIMAL 110 BLC	110	0505.00304.015	3351626	2,00



à partir de  
**1,50€**

### Coude intérieur 90° Optimal blanc

Désignation	Modèle	Réf	Code	€ HT
COUDE INT.90° OPTIMAL 80 BLC	80	0505.00107.015	3351623	1,50
COUDE INT.90° OPTIMAL 110 BLC	110	0505.00307.015	3351624	2,00



à partir de  
**2,00€**

### Coude plat 90° Optimal blanc

Désignation	Modèle	Réf	Code	€ HT
COUDE PLAT 90° OPTIMAL 80 BLANC	80	0505.00106.015	3351621	2,00
COUDE PLAT 90° OPTIMAL 110 BLANC	110	0505.00306.015	3351622	2,60



à partir de  
**1,50€**

### Embout Optimal blanc

Désignation	Modèle	Réf	Code	€ HT
EMBOUIT OPTIMAL 80 BLANC	80	0505.00105.015	3351617	1,50
EMBOUIT OPTIMAL 110 BLANC	110	0505.00305.015	3351618	3,00




**0,34€**

### Fixation Spifix

Fixation + collier

Désignation	Réf	Code	€ HT
FIXATION+COLLIER SPINFIX	0508.00008.023	3351614	0,34



à partir de  
**0,70€**

### Raccord Optimal blanc

Désignation	Modèle	Réf	Code	€ HT
RACCORD OPTIMAL 80 BLANC	80	0505.00103.015	3351615	0,70
RACCORD OPTIMAL 110 BLANC	110	0505.00303.015	3351616	1,00



à partir de  
**3,00€**

### Raccord T Optimal blanc

Désignation	Modèle	Réf	Code	€ HT
RACCORD T OPTIMAL 80 BLANC	80	0505.00109.015	3351630	3,00
RACCORD T OPTIMAL 110 BLANC	110	0505.00309.015	3351631	3,80



**1,10€**

### Réduction Optimal blanc

110/80

Désignation	Modèle	Réf	Code	€ HT
REDUCTION OPTIMAL 110/80 BLANC	110/80	0505.00112.015	3351627	1,10



à partir de  
**1,70€**

### Rosette murale Optimal blanc

Désignation	Modèle	Réf	Code	€ HT
ROSETTE MURALE OPTIMAL 80 BLC	80	0505.00111.015	3351628	1,70
ROSETTE MURALE OPTIMAL 110 BLC	110	0505.00311.015	3351629	2,40



à partir de  
**2,40€**

### Cache mural Optimal blanc

Désignation	Modèle	Réf	Code	€ HT
CACHE MURAL OPTIMAL 80 BLANC	80	0505.00110.015	3351619	2,40
CACHE MURAL OPTIMAL 110 BLANC	110	0505.00310.015	3351620	3,10



D'importantes hausses matières et transports impactant les prix fabricants, nos prix pourront être révisés en cours d'opération. Consultez-les sur [tereva-direct.fr](http://tereva-direct.fr)

## SUPPORTS

Rodigas

à partir de  
**15,90€**

### Support mural MS pour climatiseur

Châssis coulissant en acier électro-zingué pour usage ménager et système de mise au niveau; confectionné en boîte dotée d'accessoires pour l'installation et l'ancrage pour unités extérieures de climatisation mono et multi-split et pompe de chaleur.

Caractéristiques :

- Matériel : tôle en acier électro-zingué
- Traitement : peinture à résines époxy
- Couleur : Ral 9002
- Charnière : vis M6x70 8.8 à haute résistance
- Dotation : pieds réglables copolymères rondelles isolantes, chevilles d'ancrage à paroi et système de mise au niveau



Désignation	Dimensions (H x l x P) (mm)	Modèle	Charge maxi (en kg)	Réf	Code	€ HT
SUPPORT MURAL A/NIVEAU MS253	375 x 800 x 465	MS 253	140	MS253	3363286	15,90
SUPPORT MURAL A/NIVEAU MS257	375 x 800 x 550	MS 257	140	MS257	3363287	17,90

Castel

**6,40€**

### Support sol 450 mm Mountblock Eco - Blanc x 2 pièces

Mountblock Eco L=450 / H=100mm - Blanc  
Capacité de charge max. : 200 Kg par pièce

Boulons de fixation inclus

Adapté à la plupart des unités, fixation par rail coulissant

Installation rapide

Bandes anti-vibrations contribuant à l'amortissement du son et des vibrations



Désignation	Dimensions (H x l x P) (mm)	Modèle	Charge maxi (en kg)	Réf	Code	€ HT
SUPPORTS SOL 450X1000MM BLC X2	450 x 100	EX.C83-450W	200	0502.00008.007	3355487	6,40

Castel

**3,60€**

### Embout support sol Mountblock Eco - Blanc x 4 pièces

Embout Mountblock ECO - Blanc x 4pièces

Désignation	Modèle	Réf	Code	€ HT
EMBOUITS PR SUPPORT SOL BLC X4	INJ.181W	0502.00018.036	3355488	3,60



Castel

à partir de  
**23,90€**

### Support sol Rubber foot Eco

Support à placer sous les unités de climatisation, les conduits de ventilation, les canalisations et autres installations  
Boulons, écrous et rondelles inclus



Désignation	Dimensions (H x l x P) (mm)	Modèle	Charge maxi (en kg)	Réf	Code	€ HT
PAIRE RUBBER FOOT	400 x 130 x 95	RB-400 - ECO	200	0502.14028.001	3355489	23,90
PAIRE RUBBER FOOT	600 x 130 x 95	RB-600 - ECO	500	0502.16028.001	3355490	31,90

**3,90€**

### Plots anti-vibrations

Jeu de plots anti-vibrations à installer sur les supports muraux et permettant d'amoindrir les vibrations des unités extérieures



Modèle	Charge maxi (en kg)	Réf	Code	€ HT
M8	220	10P0212	1068790	3,90



Tous vos produits sont sur  
[tereva-direct.fr](http://tereva-direct.fr)



CLIMATISATION



VENTILATION



THERMIQUE



PLOMBERIE



SANITAIRE



ÉLECTRICITÉ



PIÈCES DÉTACHÉES



OUTILLAGE & PROTECTION

D'importantes hausses matières et transports impactant les prix fabricants, nos prix pourront être révisés en cours d'opération. Consultez-les sur [tereva-direct.fr](http://tereva-direct.fr)

## POMPE À CHALEUR

== POMPE À CHALEUR ATLANTIC R410 A ==



à partir de

**6136,90€**

### Pompe à chaleur Alféa Excellia DUO AI - R410A : ballon ECS intégré 190 L

Conception ergonomique du module hydraulique. Échangeur coaxial immergé dans un ballon tampon. Appoint électrique intégré  
Classe énergétique A+/A indiquée pour un régime d'eau à 55°C  
Régulation Inverter : technologie silencieuse (vitesse adaptée). Compresseur à réinjection de liquide : 60°C départ circuit de chauffage jusqu'à - 20 °C extérieur. Carrosserie anti-corrosion.  
Pilotage de la pompe possible avec Navilink A59NB, A75 et A78 et application Navistem 400S ou Pack Cozytouch A.I.



Dimensions (H x l x P)	Modèle	Poids (kg)	Puissance chaud (kW)	Appoint	Classe énergétique	COP / SCOP	Diamètre liaisons frigo (liquide/gaz)	Réf	Eco-part.	Code	€ HT
1851 x 648 x 684	DUO A.I. 11	155	10.8	Electrique	A++/ A+	4.25 / -	3/8 - 5/8	526321	6,67	1978145	6136,90
1851 x 648 x 684	DUO A.I. 14	155	13.5	Electrique	A++/ A+	4.18 / -	3/8 - 5/8	526322	6,67	1978146	6603,90



à partir de

**5161,90€**

### Pompe à chaleur Alféa Excellia AI - R410A : Chauffage seul

Conception ergonomique du module hydraulique. Échangeur coaxial immergé dans un ballon tampon. Appoint électrique intégré  
Classe énergétique A+/A indiquée pour un régime d'eau à 55°C  
Régulation Inverter : technologie silencieuse (vitesse adaptée). Compresseur à réinjection de liquide : 60°C départ circuit de chauffage jusqu'à - 20 °C extérieur. Carrosserie anti-corrosion.  
Pilotage de la pompe possible avec Navilink A59NB, A75 et A78 et application Navistem 400S ou Pack Cozytouch A.I.



Dimensions (H x l x P)	Modèle	Poids (kg)	Puissance chaud (kW)	Appoint	Classe énergétique	COP / SCOP	Diamètre liaisons frigo (liquide/gaz)	Réf	Eco-part.	Code	€ HT
847 x 448 x 482	A.I. 11	46	10.8	Electrique	A++/ A+	4.25 / -	3/8 - 5/8	526300	6,67	1978150	5161,90
847 x 448 x 482	A.I. 14	46	13.5	Electrique	A++/ A+	4.18 / -	3/8 - 5/8	526301	6,67	1978151	5670,90
847 x 448 x 482	A.I. 11 TRI	46	10.8	Electrique	A++/ A+	4.30 / -	3/8 - 5/8	526302	6,67	1978152	5161,90
847 x 448 x 482	A.I. 16 TRI	46	15.1700	Electrique	A++/ A+	4.10 / -	3/8 - 5/8	526304	6,67	1978154	5982,90

D'importantes hausses matières et transports impactant les prix fabricants, nos prix pourront être révisés en cours d'opération. Consultez-les sur [tereva-direct.fr](http://tereva-direct.fr)



à partir de

**5815,90€**

**Pompe à chaleur ALFEA EXCELLIA HP AI - R410A : Chauffage seul**

Pompe à chaleur air/eau split inverter hautes performances (60DC)  
15kW Triphasé, 16kW monophasé ou 17kW Triphasé  
Chauffage seul



Dimensions (H x l x P)	Modèle	Poids (kg)	Puissance chaud (kW)	Appoint	Classe énergétique	COP / SCOP	Diamètre liaisons frigo (liquide/gaz)	Réf	Eco-part.	Code	€ HT
847 x 448 x 482	EXCELLIA HP AI 16	53	16	Electrique	A++	4.15 / -	3/8 - 5/8	526631	6,67	2307704	5815,90
847 x 448 x 482	EXCELLIA HP AI 15	53	15	Electrique	A++	4.33 / -	3/8 - 5/8	526632	6,67	2307700	6106,90
847 x 448 x 482	EXCELLIA HP AI 17	53	17	Electrique	A++	4.15 / -	3/8 - 5/8	526633	6,67	2307701	6397,90



à partir de

**6805,90€**

**Pompe à chaleur Alfea Excellia HP DUO AI - R410A : ballon ECS intégré 190 L**

La gamme EXCELLIA HP DUO A.I gère la production d'ECS de manière intégrée. Parfaite pour le remplacement de chaudière, elle offre économie, connectivité, confort hiver comme été.



Dimensions (H x l x P)	Modèle	Poids (kg)	Puiss. chaud (kW)	Appoint	Classe énergétique	COP / SCOP	Diamètre liaisons frigo (liquide/gaz)	Réf	Eco-part.	Code	€ HT
1851 x 648 x 684	EXCELLIA HP DUO AI 16	166	16	Electrique	A++ / A	4.15 / -	3/8 - 5/8	526641	6,67	2307705	6805,90
1851 x 648 x 684	EXCELLIA HP DUO AI 17	166	17	Electrique	A++ / A	4.15 / -	3/8 - 5/8	526643	6,67	2307703	7386,90



Tout Téréva en un 1 clic



- ✓ 40 000 articles en ligne
- ✓ Prix personnalisés
- ✓ Stocks garantis
- ✓ Disponibilité en temps réel

sur [tereva-direct.fr](http://tereva-direct.fr)

D'importantes hausses matières et transports impactant les prix fabricants, nos prix pourront être révisés en cours d'opération. Consultez-les sur [tereva-direct.fr](http://tereva-direct.fr)

## = POMPE À CHALEUR DAIKIN R32 MOYENNE TEMPÉRATURE



à partir de

# 3291,90€

### Unité intérieure ALTHERMA 3 H - R32 - MT : avec ECS

Combinaison d'un réservoir d'eau chaude sanitaire en acier inoxydable, et d'une pompe à chaleur, pour une installation facile. Toutes les pièces hydrauliques étant incluses, aucun composant tiers n'est requis. La carte CI et les pièces hydrauliques se trouvent à l'avant, pour un accès facile. Faible encombrement de 600 x 600 mm. Système éco-énergétique de chauffage seul reposant sur la technologie de pompe à chaleur air-eau.



Dimensions (H x l x P)	Modèle	Puissance chaud (kW)	Classe énergétique	COP / SCOP	Réf	Eco-part.	Code	€ HT
595 x 1850 x 600	Ballon ECS 180L	16.5	A+++ / A+	4,78 / 4,56	EAVH16S18D6V	8,33	2924576	3291,90
595 x 1850 x 600	Ballon ECS 230L	16.5	A+++ / A+	4,78 / 4,56	EAVH16S23D6V	8,33	2924577	3413,90



à partir de

# 4032,90€

### Unité intérieure ALTHERMA 3 H - R32 - MT - BIZONE : avec ECS

Combinaison d'un réservoir d'eau chaude sanitaire en acier inoxydable, et d'une pompe à chaleur, pour une installation facile. Toutes les pièces hydrauliques étant incluses, aucun composant tiers n'est requis. La carte CI et les pièces hydrauliques se trouvent à l'avant, pour un accès facile. Faible encombrement de 600 x 600 mm. L'élément bizona permet de surveiller la température dans 2 zones. Raccordez le chauffage par le sol aux radiateurs pour optimiser l'efficacité.



Dimensions (H x l x P)	Modèle	Puissance chaud (kW)	Classe énergétique	COP / SCOP	Réf	Eco-part.	Code	€ HT
595 x 1850 x 600	Ballon ECS 180L	16.5	A+++ / A+	4,78 / 4,56	EAVZ16S18D6V	8,33	2924578	4032,90
595 x 1850 x 600	Ballon ECS 230L	16.5	A+++ / A+	4,78 / 4,56	EAVZ16S23D6V	8,33	2924579	4156,90



à partir de

# 2321,90€

### Unité extérieure ALTHERMA 3 H - R32 - MT

Caractéristiques : L'unité extérieure extrait de l'énergie thermique de l'air extérieur, même par -25 °C. Les économies d'énergie augmentent encore plus lorsqu'on choisit des produits qui utilisent du réfrigérant R32. Protection antigel des composants hydrauliques. Performances optimales relatives à l'eau chaude sanitaire : la faible évolution de la température permet de grandes performances de captage.

Puissances données pour une température de départ d'eau à 55°C et pour une température extérieure de -7°C.



Dimensions (H x l x P)	Modèle	Poids (kg)	Puissance chaud (kW)	Appoint	Classe énergétique	COP / SCOP	Réf	Eco-part.	Code	€ HT
1440 x 1160 x 380	Taille 11	143	11.1	Electrique	A+++ / A+	4,73 / 4,38	EPGA11DV	19,17	2924573	2321,90
1440 x 1160 x 380	Taille 14	143	14.54	Electrique	A+++ / A+	4,62 / 4,45	EPGA14DV	19,17	2924574	2554,90
1440 x 1160 x 380	Taille 16	143	16.5	Electrique	A+++ / A+	4,78 / 4,56	EPGA16DV	19,17	2924575	2828,90



D'importantes hausses matières et transports impactant les prix fabricants, nos prix pourront être révisés en cours d'opération. Consultez-les sur [tereva-direct.fr](http://tereva-direct.fr)


— POMPE À CHALEUR DAIKIN R32 HAUTE TEMPÉRATURE —



à partir de  
**3141,90€**

**Unité extérieure Altherma 3 H - R32 - HT**

Unité extérieure Daikin Altherma 3H Haute Température à liaison hydraulique Température de sortie d'eau à 70°C jusqu'à -15°C ext  
32 dB(A) de pression sonore à 5 m  
Fonctionnement garanti par -28°C  
Performance : jusqu'à A+++ en chauffage 35°C et 55°C



Dimensions (H x l x P)	Modèle	Poids (kg)	Puissance chaud (kW)	Appoint	Classe énergétique	COP / SCOP	Réf	Eco-part.	Code	€ HT
1270 x 533 x 1003	Taille 14	146	10.16	Electrique	A++/ A+	2,61 / 4,51	EPRA14DV3	19,17	3085159	3141,90
1270 x 533 x 1003	Taille 14	151	10.16	Electrique	A++/ A+	2,61 / 4,51	EPRA14DW1	19,17	3085162	3141,90
1270 x 533 x 1003	Taille 16	146	11.1	Electrique	A++/ A+	2,61 / 4,51	EPRA16DV3	19,17	3085160	3419,90
1270 x 533 x 1003	Taille 16	151	11.12	Electrique	A++/ A+	2,61 / 4,51	EPRA16DW1	19,17	3085163	3419,90
1270 x 533 x 1003	Taille 18	146	12.09	Electrique	A++/ A+	2,61 / 4,51	EPRA18DV3	19,17	3085161	3956,90
1270 x 533 x 1003	Taille 18	151	12.09	Electrique	A++/ A+	2,61 / 4,51	EPRA18DW1	19,17	3085164	3956,90



**2257,90€**

**Unité intérieure murale Altherma 3 H - R32 - HT : Chauffage seul**

Unité intérieure Daikin Altherma 3H haute température Haute Température murale chauffage seul  
Configuration à distance via HSN  
Chauffage d'appoint intégré  
Faible encombrement  
Facilité d'accès aux pièces hydrauliques  
Mise en service simplifiée




Dimensions (H x l x P)	Modèle	Poids (kg)	Puissance chaud (kW)	Appoint	Classe énergétique	COP / SCOP	Réf	Eco-part.	Code	€ HT
840 x 440 x 390	Taille 16	42	11.13	Electrique	A++/ A+	2,61 / 4,51	ETBH16D6V	8,33	3085165	2257,90
840 x 440 x 390	Taille 16	42	11.13	Electrique	A++/ A+	2,61 / 4,51	ETBH16D9W	8,33	3085166	2257,90



**3292,90€**

**Unité intérieure sol Altherma 3 H - R32 - HT : ballon ECS intégré 180 L**

Facilité d'accès aux pièces hydrauliques  
Mise en service simplifiée  
Pilotage à distance  
Installation au sol avec ballon ECS 180 L intégré  
Chauffage d'appoint intégré  
Gestion d'une zone de chauffage  
Classe énergétique : A++ / A+



Dimensions (H x l x P)	Modèle	Poids (kg)	Puissance chaud (kW)	Appoint	Classe énergétique	COP / SCOP	Réf	Eco-part.	Code	€ HT
1650 x 959 x 625	Taille 16	109	11.13	Electrique	A++/ A+	2,61 / 4,51	ETVH16S18D6V	8,33	3085167	3292,90
1650 x 959 x 625	Taille 16	109	11.13	Electrique	A++/ A+	2,61 / 4,51	ETVH16S18D9W	8,33	3085169	3292,90





D'importantes hausses matières et transports impactant les prix fabricants, nos prix pourront être révisés en cours d'opération. Consultez-les sur [tereva-direct.fr](http://tereva-direct.fr)



# 3413,90€

## Unité intérieure sol Altherma 3 H - R32 - HT : ballon ECS intégré 230 L

Unité intérieure Daikin Altherma 3H Haute Température au sol avec ballon ECS 230 L intégré  
Chauffage d'appoint intégré  
Gestion d'une zone de chauffage  
Facilité d'accès aux pièces hydrauliques  
Mise en service simplifiée  
Pilotage à distance



Dimensions (H x l x P)	Modèle	Poids (kg)	Puissance chaud (kW)	Appoint	Classe énergétique	COP / SCOP	Réf	Eco-part.	Code	€ HT
1850 x 959 x 625	Taille 16	118	11.13	Electrique	A++/ A+	2,61 / 4,51	ETVH16S23D6V	8,33	3085168	3413,90
1850 x 959 x 625	Taille 16	118	11.13	Electrique	A++/ A+	2,61 / 4,51	ETVH16S23D9W	8,33	3085170	3413,90



# 4032,90€

## Unité intérieure sol Altherma 3 H - R32 - HT - Bizone : ballon ECS intégré 180 L

Unité intérieure Daikin Altherma 3H Haute Température au sol avec ballon ECS 180 L intégré  
Chauffage d'appoint intégré  
Gestion bizone  
Facilité d'accès aux pièces hydrauliques  
Mise en service simplifiée  
Pilotage à distance



Dimensions (H x l x P)	Modèle	Poids (kg)	Puissance chaud (kW)	Appoint	Classe énergétique	COP / SCOP	Réf	Eco-part.	Code	€ HT
1650 x 959 x 625	Taille 16	120	11.13	Electrique	A++/ A+	2,61 / 4,51	ETVZ16S18D6V	8,33	3085171	4032,90
1650 x 959 x 625	Taille 16	120	11.13	Electrique	A++/ A+	2,61 / 4,51	ETVZ16S18D9W	8,33	3085173	4032,90



# 4156,90€

## Unité intérieure sol Altherma 3 H - R32 - HT - Bizone : ballon ECS intégré 230 L

Unité intérieure Daikin Altherma 3H Haute Température au sol avec ballon ECS 230 L intégré  
Chauffage d'appoint intégré  
Gestion bizone  
Facilité d'accès aux pièces hydrauliques  
Mise en service simplifiée  
Pilotage à distance



Dimensions (H x l x P)	Modèle	Poids (kg)	Puissance chaud (kW)	Appoint	Classe énergétique	COP / SCOP	Réf	Eco-part.	Code	€ HT
1850 x 959 x 625	Taille 16	128	11.13	Electrique	A++/ A+	2,61 / 4,51	ETVZ16S23D6V	8,33	3085172	4156,90
1850 x 959 x 625	Taille 16	128	11.13	Electrique	A++/ A+	2,61 / 4,51	ETVZ16S23D9W	8,33	3085174	4156,90



D'importantes hausses matières et transports impactant les prix fabricants, nos prix pourront être révisés en cours d'opération. Consultez-les sur [tereva-direct.fr](http://tereva-direct.fr)

== POMPE À CHALEUR DE DIETRICH R410 A ==



De Dietrich

**5876,00€**

**Pompe à chaleur Alezio S V200 - R410A : chauffage / rafraîchissement et ballon ECS intégré - 180 L**

Pompe à chaleur air/eau réversible "Split inverter"  
Alimentation monophasé ou triphasé avec appoint par résistance électrique intégrée  
Prépareur ECS de 180 L



Dimensions (H x l x P)	Modèle	Puissance chaud (kW)	Appoint	Classe énergétique	COP / SCOP	Diamètre liaisons frigo (liquide/gaz)	Réf	Eco-part.	Code	€ HT
679 x 400 x 410	11 MR/EM V200	11,39	Electrique	A++ / A	4,65 / -	3/8 - 5/8	7692999	6,67	2224925	5876,00

De Dietrich

**4312,90€**

**Pompe à chaleur ALEZIO S - R410A - Chauffage seul**

Pompe à chaleur air/eau inverter, réversible, composée d'une unité extérieure et d'un module hydraulique intérieur MIV-S.

Limitation du courant de démarrage par la technologie Inverter.

Appoint hydraulique ou par résistance électrique intégré.

Tableau de commande E-Pilot connecté et intuitif.



Désignation	Dimensions (H x l x P)	Modèle	Puissance chaud (kW)	Appoint	Classe énergétique	COP / SCOP	Diamètre liaisons frigo (liquide/gaz)	Réf	Eco-part.	Code	€ HT
PAC AIR/EAU ALEZIO S 11 MR/EM	679 x 400 x 410	11 MR/EM	11,93	Electrique	A++	4,65 / 4,54	3/8 - 5/8	7746796	6,67	3172607	4312,90

D'importantes hausses matières et transports impactant les prix fabricants, nos prix pourront être révisés en cours d'opération. Consultez-les sur [tereva-direct.fr](http://tereva-direct.fr)

## POMPE À CHALEUR AUER R290

**Auer**

**5392,90€**

### Pompe à chaleur modulante HRC70 PILOTE DS150 / 50 - R290 : Chauffage avec ballon tampon 50 L et ECS 150 L

Assure la production d'eau chaude sanitaire sans appoint, même l'hiver.  
Pilote hydro-électronique intégré au ballon, à l'intérieur de la maison.  
Solution compacte et équipée pour la gestion des circuits chauffage et eau chaude sanitaire.  
Corps de chauffe en fonte garanti 20 ans.  
Appoint électrique.  
Échangeur sanitaire de grande surface



Désignation	Dimensions (H x l x P)	Modèle	Poids (kg)	Puissance chaud (kW)	Appoint	Classe énergétique	COP / SCOP	Réf	Eco-part.	Code	€ HT
HRC7 11KW MONO DS150/50	1300 x 700 x 400	HRC70 + Pilote DS150 / 50	120	11.5	Electrique	A++ / A++	4.5 / -	151634	6,67	2988031	5392,90

**Auer**

à partir de

**4919,90€**

### Pompe à chaleur modulante HRC70 PILOTE PREMIUM - R290 : Chauffage seul avec ballon tampon 60 L

Bouteille 60 L intégrée pour le découplage des circuits  
Tout est intégré pour un fonctionnement optimisé et sans contrainte.  
Peut gérer 2 circuits de chauffage.  
Ballon tampon intégré et raccordement chaudière prévu de série.



Désignation	Dimensions (H x l x P)	Modèle	Poids (kg)	Puissance chaud (kW)	Appoint	Classe énergétique	COP / SCOP	Réf	Eco-part.	Code	€ HT
HRC70 11KW MONO PREMIUM	1300 x 700 x 400	HRC70 + Pilote PREMIUM	120	11.5	Electrique	A++ / A++	4.5 / -	151633	6,67	2988030	4919,90
HRC70 17KW MONO PREMIUM	1660 x 1035 x 523	HRC70 + Pilote PREMIUM	245	19.8	Electrique	A++ / A++	4.4 / -	151601	6,67	2988022	8481,90

## OUTILLAGE FRIGORIFIQUE

**Teddington**

**593,90€**

### Unité de récupération portable TF-VRR12L R32

Unité de récupération Compresseur 3/4 CV R32  
Conçue spécialement pour les gaz 1234yf et R32  
Compatible tous réfrigérants  
Rapide et facile d'utilisation



Modèle	Réf	Code	€ HT
TF-VRR12L R32	TF-VRR12L R32	2279709	593,90

**Teddington**

**283,90€**

### Pompe à vide R32 2 étages + électrovanne

Pompe à vide R-32 2 étages avec manomètre et électrovanne  
Convient parfaitement pour des chantiers résidentiels et pour les installations fonctionnant aux fluide R32 et 1234YF.  
Compatibles avec les réfrigérants suivants : R410A, R407c, R134a, R12, R22.



Modèle	Réf	Code	€ HT
142 L/min	TF-VI260-R32	3190778	283,90

**Teddington**

**339,90€**

### Coffret dudgeonnière électrique sans fil

Coffret complet composé de : Une dudgeonnière - 6 matrices pour tubes de diamètre 1/4" 5/16" 3/8" 1/2" 5/8" 3/4" 3 supports de matrices avec une butée pour régler la profondeur du tube en cuivre - 2 batteries - Un chargeur - Un outil ébavureur - Un coupe-tube



Modèle	Réf	Code	€ HT
TF-VET 19S	TF-VET 19S	2279739	339,90

D'importantes hausses matières et transports impactant les prix fabricants, nos prix pourront être révisés en cours d'opération. Consultez-les sur [tereva-direct.fr](http://tereva-direct.fr)

Teddington

## 41,90€

### Coffret dudgeonnière 3/16"

Le coffret contient : Tête inclinée - Dudgeonnière excentrique et débrayable angle à 45° - Large éventail de dimensions de tubes possibles - Minimum de distorsion garanti - Utilisation facile et résultat précis - Mallette incluse - Diamètre du tube : 1/4", 5/16", 3/8", 1/2", 5/8", 3/4"



Modèle	Réf	Code	€ HT
TF-VFT808I	TF-VFT808I	2279738	41,90

Teddington

## 174,90€

### Détecteur de fuite TF-VML1

Détecteur de fuite fluides frigorigènes R32 compris Batterie Lithium haute performance



Modèle	Réf	Code	€ HT
TF-VML1	TF-VML-1	2327340	174,90

Teddington

## 125,90€

### Vacuomètre digital TF-VMV1

Vacuomètre digital Utilise le capteur de vide de haute précision Pirani pour mesurer précisément les niveaux de vide Bip d'information lorsque le niveau de vide prédéfini est atteint.



Modèle	Réf	Code	€ HT
TF-VMV1	TF-VMV 1	2327341	125,90

Teddington

## 122,90€

### Balance électronique 120 kg compacte

Balance de grande performance pour récupération Plateforme amovible Haute précision Afficheur aisément lisible



Modèle	Réf	Code	€ HT
TF-B12005	TF B12005	2863425	122,90

Teddington

## 76,90€

### Coffret manomètre 2 voies

Manomètres série VMG de Value conçus pour satisfaire les exigences de divers réfrigérants Précis, anti-collision Gaine en caoutchouc anti-collision Jauge haute précision Corps en aluminium Valve métallique fiable



Modèle	Réf	Code	€ HT
TF-VGM-2-R410AA	TF-VGM 2 R410AA	2279742	76,90

Teddington

## 39,90€

### Thermomètre à infrarouge

Émissivité : 0.95-Plage de température : -18°C-280°C-Précision max. de la mesure : +/-2°C ou +/-2%-Température de fonctionnement ambiante : 23°C+/-2°C-Résolution : 0.1-Temps de réponse : 500ms-Poids : 185g Livré avec une pile



Modèle	Plage de températures (°C)	Réf	Code	€ HT
TF-VIT 300	-18 à +280°C	TF-VIT 300S	2279763	39,90

Teddington

## 9,90€

### Thermomètre électronique digital

Thermomètre digital (sonde en acier inoxydable) Caractéristiques : Unités : °C, °F Plage de mesure : -50 à +250°C (-58 à 482°F) Résolution : 0,1°C, 0,1°F Précision : (-20°C à +80°C) +/-1°C Alimentation : pile A76 Energizer fournie



Fonctions spécifiques : Auto coupure - Sauvegarde des données - Alarme - Valeurs max et min

Modèle	Plage de températures (°C)	Réf	Code	€ HT
TF-TAP 3	-50 à +250°C	TF-TAP 3	2279809	9,90

Teddington

## 31,90€

### Lot 3 flexibles 150 cm 1/4"-1/4" jaune et 1/4"-5/16" rouge bleu

Large éventail d'applications : Compatible avec R410A, R134A et R32-Clapet anti-retour : Contrôle efficacement le sens de circulation du fluide-Sécurisé et efficace : Epaisseur du tube en caoutchouc renforcée 12 mm-Résistance à l'huile élevée, anti suintement : 3 couches renforcent le tube de réfrigérant Connecteur en cuivre pur pour une meilleure longévité



Dimensions (H x l x P) (mm)	Modèle	Réf	Code	€ HT
1500	TF-FRJB150V-CV	TF-FRJB150V-CV	2279750	31,90

Teddington

## 30,90€

### Lot 3 flexibles 150cm 1/4"-1/4" rouge-jaune-bleu

Large éventail d'applications : Compatible avec R410A, R134A et R32-Clapet anti-retour : Contrôle efficacement le sens de circulation du fluide-Sécurisé et efficace : Epaisseur du tube en caoutchouc renforcée 12 mm-Résistance à l'huile élevée, anti suintement : 3 couches renforcent le tube de réfrigérant Connecteur en cuivre pur pour une meilleure longévité



Dimensions (H x l x P) (mm)	Modèle	Réf	Code	€ HT
1500	TF-FRJB150VV	TF-FRJB150VV	2279751	30,90

D'importantes hausses matières et transports impactant les prix fabricants, nos prix pourront être révisés en cours d'opération. Consultez-les sur [tereva-direct.fr](http://tereva-direct.fr)

Teddington

**19,90€****Démonte Schrader métallique TF-DI14**

Extracteur / installateur pour vanne (sous pression) 1/4" SAE  
Démonte / installe Schrader métallique



Modèle	Réf	Code	€ HT
TF-DI14	TF-DI14	2279798	19,90

Teddington

**19,90€****Démonte Schrader métallique TF-DI516**

Extracteur / installateur pour vanne (sous pression) 5/16" SAE  
Démonte / installe Schrader métallique



Modèle	Réf	Code	€ HT
TF-DI516	TF-DI516	2279799	19,90

Teddington

**16,90€****Vanne automatique pour flexible 5/16" - 5/16"**

Vanne automatique pour flexible 5/16" - 5/16"  
Intervention rapide



Modèle	Poids (kg)	Réf	Code	€ HT
TF-AV516	0.9000	TF-AV516	2804784	16,90

Teddington

**15,90€****Vanne automatique pour flexible 1/4"- 1/4"**

Vanne automatique pour flexible 1/4" - 1/4"



Modèle	Poids (kg)	Réf	Code	€ HT
TF-AV14	0.9000	TF-AV14	2804783	15,90

Teddington

**1,15€****Prise de pression 1/4" embout cuivre**

Vanne d'accès avec embout cuivre 1/4"



Modèle	Réf	Code	€ HT
TF-SU 04	TF-SU 04	2279800	1,15

Teddington

**45,90€****Coffret clé réglable de 10 à 75 Nm**

Coffret clé réglable de 10 à 75 Nm complet avec 6 têtes à fourches plates 17, 22, 24, 26, 27 et 29mm.



Modèle	Réf	Code	€ HT
633 A	633 A	2279790	45,90

Teddington

**3,99€****Peigne à ailettes tête à 6 côtés**

- Peigne à ailettes tête à 6 côtés  
- Nettoie et redresse les ailettes des condenseurs et évaporateurs



Modèle	Poids (kg)	Réf	Code	€ HT
6 côtés	0.1000	351	2804785	3,99

Teddington

**14,90€****Huile pour pompe à vide - 1 L**

Bidon huile pour pompe à vide 1 L  
Type : Huile synthétique  
Index de viscosité : 130



Modèle	Réf	Code	€ HT
TF H-PAV 1L	TF H-PAV 1L	2279724	14,90

testo

**249,90€****Kit connecté du frigoriste**

Le kit frigoriste testo Smart Probes convient idéalement à l'entretien et à la recherche de défauts sur les systèmes de climatisation et frigorifiques ainsi que pour leur installation. Pertes de fluide frigorigène réduites grâce à un fonctionnement sans tuyau. Installation rapide et facile directement sur le raccord de pression. Choix facile des fluides frigorigènes. Calcul automatique de la température d'évaporation et de fluidification via l'App testo Smart Probes.



Réf	Code	€ HT
0563 0002 10	2951782	249,90

testo

**396,90€****Kit débit VMC + 2 cônes**

Anémomètre à hélice testo 417 pour la mesure de l'écoulement d'air, du débit volumétrique et de la température. Idéalement adapté pour la mesure du débit volumétrique sur les sorties de ventilation grâce à ses cônes enfichables. Contrôle aisé de l'air frais et de l'air vicié dans le cadre d'une ventilation contrôlée de l'habitat. Accessoires importants fournis dans le kit : entonnoirs de mesure pour soupapes à disque et grilles d'aération et étui de rangement.



Réf	Code	€ HT
0563 4171	2951783	396,90

D'importantes hausses matières et transports impactant les prix fabricants, nos prix pourront être révisés en cours d'opération. Consultez-les sur [tereva-direct.fr](http://tereva-direct.fr)



## 324,90€

### Manomètre 2 voies

Calcul automatique des surchauffes / sur refroidissements : plus aucun risque d'erreurs liées aux calculs manuels. Avec application pratique : affichage (à distance), affichage de tracés graphiques, documentation des valeurs de mesure. Contrôle d'étanchéité par compensation de la température.



60 fluides frigorigènes actuels enregistrés dans l'appareil (mise à jour possible via l'application).

Réf	Code	€ HT
0563 1550	2951784	324,90



## 469,90€

### Vacuo-Manomètre 4 voies

Grâce à la connexion Bluetooth, le testo 557 offre de nouvelles possibilités d'analyse et de documentation : la connexion sans fil permet à l'utilisateur de lire les données sur un Smartphone ou une tablette directement sur le lieu d'intervention, et garantit donc un travail plus rapide et plus facile. De plus, il est possible de finaliser et d'envoyer le protocole de mesure directement sur place. L'application permet également d'actualiser la liste des fluides frigorigènes intégrés. La sonde externe est adaptée à une mesure précise du vide. Cet appareil numérique convient parfaitement pour effectuer toutes les mesures dans des installations frigorifiques et les pompes à chaleur. Il est doté d'un bloc de vannes 4 voies offrant des possibilités de branchement supplémentaires (branchement d'une pompe à vide ou d'une bouteille de fluide frigorigène). Le testo 557 est facile à manipuler et permet un travail rapide et efficace lors de la mise en service, de la maintenance ou de l'entretien des installations.



#### Points forts

- Connexion en Bluetooth pour une surveillance et un reporting sur place rapide et facile
- Mise à jour des données sur les fluides frigorigènes intégrés dans l'appareil via l'application
- Bloc de vannes 4 voies pour un travail rapide et efficace
- Sonde de vide externe permettant une mesure ultra-précise lors de la purge de l'installation
- Autonomie de 250 heures

Modèle	Réf	Code	€ HT
Set Testo 557	0563 1557	2951785	469,90

## SÉCURITÉ ECS



à partir de  
**17,90€**

### Compteur d'eau NARVAL

Technologie vitesse à jet unique, Particulièrement adapté aux installations horizontales Homologation Classe B régional et A autres positions Totalisateur orientable extra sec Pré équipé communication



Désignation	Dim. (mm)	Type	Capacité	Réf	Code	€ HT
COMPT. NARVAL+ EF LG:110 20X27	110	Compteur de répartition eau froide - Double pivot	1,5 à 3 m <sup>3</sup>	6UKB15Y110 BR50LCBXN_FR	055796A	17,90
COMPT. NARVAL+ EC LG:110 20X27	110	Compteur de répartition eau chaude - Double pivot	1,5 à 3 m <sup>3</sup>	6UWB15Y110 BR50LCBXN_FR	022915V	17,90



## 28,69€

### Réducteur de pression multifileté

- Le réducteur de pression est un équipement de protection de l'habitat qui est obligatoire.
- Son but est de protéger l'ensemble des équipements, des variations de pression du réseau d'eau.
- Avec adaptateurs
- Il possède l'attestation ACS de la conformité sanitaire et est éligible à la norme NF EN1567.



Filetage	Type	Filetage 2 (mm)	Code	€ HT
20x27	Réducteur de pression	15x21	2258809	28,69



## 26,66€

### Réducteur de pression FF

- Le réducteur de pression est un équipement de protection de l'habitat qui est obligatoire. Son but est de protéger l'ensemble des équipements, des variations de pression du réseau d'eau. Il possède l'attestation ACS de la conformité sanitaire et est éligible à la norme NF EN1567.



Filetage	Type	Code	€ HT
20x27	Réducteur de pression	1274111	26,66



## 29,90€

### Groupe de sécurité Réverso Orientable 20x27

- Modèle Orientable 20x27
- Alimentation Verticale / Horizontale
- Corps : bronze ; Siège Inox ; Membrane de soupape Ethylène-propylène
- PN10
- Température maxi : 95°C
- Puissance utile maxi : 10 Kw



Filetage (mm)	Pression nominale (bar)	Type	Ø	Ø	Réf	Code	€ HT
20x27	10	Groupe de sécurité	3/4	3/4"	890506	376835F	29,90



## 8,49€

### Groupe de sécurité laiton 20x27

- Modèle Droit 20x27
- Alimentation Verticale
- Corps : Laiton DZR, non dézincifiable renforcé
- Clapet : PA6T
- Pression nominale : PN10
- Température maximum : 120°C
- Puissance utile maximale : 10Kw



Désignation	Filetage (mm)	Pression nominale (bar)	Type	Réf	Code	€ HT
GRUPE DE SECURITE	20x27	7	Groupe de sécurité	889006-01	114344I	8,49

D'importantes hausses matières et transports impactant les prix fabricants, nos prix pourront être révisés en cours d'opération. Consultez-les sur [tereva-direct.fr](http://tereva-direct.fr)

COMAP  
SOLUTIONS FOR EFFICIENCY**16,50€****Groupe de sécurité inox 20x27**

- Modèle Droit 20x27 - 26x34
- Alimentation Verticale
- Corps laiton ; Siège inox
- Clapet : PA66
- PN10
- Température maxi : 95°C
- Puissance utile maxi : 10Kw



Désignation	Filetage (mm)	Pression nominale (bar)	Type	Réf	Code	€ HT
GRUPE DE SECURITE INOX	20x27	10	Groupe de sécurité	R110007001	3353882	16,50

COMAP  
SOLUTIONS FOR EFFICIENCY**20,90€****Groupe de sécurité coudé inox - 20x27**

- Modèle Coudé 20x27
- Alimentation Horizontale
- Corps laiton ; Siège inox
- Clapet : PA66
- PN10
- Température maxi : 95°C
- Puissance utile maxi : 10Kw



Désignation	Filetage (mm)	Pression nominale (bar)	Type	Réf	Code	€ HT
GRUPE DE SECURITE COUDE INOX	20x27	7	Groupe de sécurité	889216	3353883	20,90

COMAP  
SOLUTIONS FOR EFFICIENCY**0,99€****Siphon groupe de sécurité**

NF 8877



Désignation	Type	Diamètre (mm)	Réf	Code	€ HT
SIPHON DE GROUPE SECURITE	Groupe de sécurité	26x34	887718	3353884	0,99

**CHAUDIÈRE MURALE**

atlantic

**988,90€****Chaudière Naema 2 : ECS par micro-accumulation**

Accessibilité aux composants par l'avant de la chaudière.  
Affichage des consommations d'énergie donnée par la régulation NAVISTEM 100H.  
Solution connecté qui permet de piloter, programmer et gérer la chaudière murale à distance.  
Corps de chauffe en inox.  
Classe A / A



Dimensions (H x l x P) (mm)	Modèle	Puissance (kW)	Raccord fumée	Classe énergétique	Débit d'eau chaude (l/min)	Diamètre sortie fumées (mm)	Réf	Eco-part.	Code	€ HT
714 x 400 x 316	Naema 2 micro 25	25	Ventouse horizontale	A / A	12.3000	60/100	021242/074221/074287/074255	5,00	2328028	988,90



CHAPPEE

**1089,90€****Chaudière Initia + HTE : ECS par micro-accumulation**

Corps hydraulique en laiton garantie 5 ans.  
Circulateur modulant Haute Efficacité Energétique, filtre chauffage et comptage d'énergie intégrés.  
Fonctionnement au gaz naturel, transformable au GPL sur demande.  
Conforme aux exigences de la Directive sur l'Eco-Conception.



Désignation	Dimensions (H x l x P) (mm)	Modèle	Puissance (kW)	Raccord fumée	Classe énergétique	Débit d'eau chaude (l/min)	Diamètre sortie fumées (mm)	Réf	Eco-part.	Code	€ HT
CHAUD.INITIA + 2.25 HTE H	763 x 450 x 345	Initia + 2.25 HTE H	24	Ventouse horizontale	A / A	12.1000	60/100	7629130	5,00	1272753	1089,90



D'importantes hausses matières et transports impactant les prix fabricants, nos prix pourront être révisés en cours d'opération. Consultez-les sur [tereva-direct.fr](http://tereva-direct.fr)



**659,90€**

**Chaudière Luna ST Blue BAS NOX : ECS instantanée**

Chaudière gaz, avec chauffage et ECS en instantanée  
Performance sanitaire élevées  
Circulateur conforme ErP  
Corps hydraulique en laiton garantie 5 ans  
Corps de chauffe en laiton  
Modulation intégrale de la puissance entre 40 et 100 %  
Tableau de commandes conviviale



Dimensions (H x l x P) (mm)	Modèle	Puissance (kW)	Raccord fumée	Classe énergétique	Débit d'eau chaude (l/min)	Diamètre sortie fumées (mm)	Réf	Eco-part.	Code	€ HT
763 x 450 x 345	Luna ST 24 blue CF	24	Cheminée	C / B	11.2000	125	7695108	5,00	2243820	659,90



**1167,90€**

**Chaudière Vivadens MCR MI PLUS : ECS par micro-accumulation**

Tableau de commande simple et fonctionnel  
Echangeur inox avec double enveloppe  
Brûleur gaz inox à pré-mélange total, modulant de 25 à 100% de la puissance  
Ventilateur équipé d'un silencieux à l'aspiration d'air



Dimensions (H x l x P) (mm)	Modèle	Puissance (kW)	Raccord fumée	Classe énergétique	Débit d'eau chaude (l/min)	Diamètre sortie fumées (mm)	Réf	Eco-part.	Code	€ HT
670 x 400 x 300	MCR 24/28 MI Plus VH	24	Ventouse horizontale	A+ / A	14	60/100	7629030	5,00	1271990	1167,90



**789,90€**

**Chaudière Zena EcoNox MSN 24 MI**

Chaudière murale gaz basse température mixte à production d'ECS instantanée - 24 kW - Raccordement cheminée ou VMC - Classe énergétique B/C - Conforme ErP 2018 - Compatible thermostat d'ambiance connecté Smart TC - Version équipée-transformable au propane sauf version VMC



Dimensions (H x l x P) (mm)	Modèle	Puissance (kW)	Raccord fumée	Classe énergétique	Débit d'eau chaude (l/min)	Diamètre sortie fumées (mm)	Réf	Eco-part.	Code	€ HT
780 x 450 x 345	MSN 24 MI CF	24	Cheminée	C / B	12	125	7694951	5,00	2224987	789,90



**1149,90€**

**Chaudière Megalis condens : ECS par micro-accumulation**

Circulateur modulant Haute Efficacité Energétique.  
Conforme aux exigences de la réglementation Ecoconception



Dimensions (H x l x P) (mm)	Modèle	Puissance (kW)	Raccord fumée	Classe énergétique	Débit d'eau chaude (l/min)	Diamètre sortie fumées (mm)	Réf	Eco-part.	Code	€ HT
867 x 400 x 377	GVA C 21-5M	22	Ventouse horizontale	A / A	14	60/100	GVAC21-5M GN	5,00	1250676	1149,90



D'importantes hausses matières et transports impactant les prix fabricants, nos prix pourront être révisés en cours d'opération. Consultez-les sur [tereva-direct.fr](http://tereva-direct.fr)



# 919,90€

## Chaudière Acléis Bas Nox 24 kW Cheminée : ECS instantanée

Chaudière murale gaz conventionnelle mixte instantanée

La régulation intégrée Cotronic pilote l'ensemble de l'installation selon le niveau de confort et d'économies souhaité.

Le système Ecosmart assure une disponibilité permanente de l'eau chaude et un fonctionnement économique, notamment en cas de puisages successifs.

Nouveau brûleur échangeur à flamme refroidie

Le brûleur est compatible avec le gaz naturel et propane grâce au kit de changement de gaz.

Conforme à l'ErP 2018

Dimensions (H x l x P) (mm)	Modèle	Puissance (kW)	Raccord fumée	Classe énergétique	Débit d'eau chaude (l/min)	Diamètre sortie fumées (mm)	Réf	Eco-part.	Code	€ HT
865 x 400 x 385	NGLM 24-7XN	24	Cheminée	C / B	11	125	7716705075 + 7719002001	5,00	2412208	919,90



à partir de

# 1118,90€

## Chaudière électrique Gialix MT Confort +

Chaudière électrique murale GIALIX permet la modulation électronique de la puissance chauffage

Équipée de série des sondes extérieure et ECS

Chaudière intelligente :

- Pas de cuve de stockage, pas de tuyauterie de combustible
- Pas d'odeur
- Pas de dégagement de CO/CO2/NOx
- Pas de fuite de gaz ou de fioul
- Pas de cheminée, pas de trou de ventilation
- Pas de ventouse
- Pas de contrat annuel d'entretien obligatoire

- Un seul abonnement, une seule source d'énergie
- Facturation de l'énergie après consommation
- Coût de l'énergie stable

Corps de chauffe en fonte :

- Robuste et anti-corrosion
- Durable dans le temps
- 100% recyclable
- Moulé, monobloc, intègre et reçoit tous les composants hydrauliques, et supprime les tuyauteries ainsi que les risques de fuite.

Dimensions (H x l x P) (mm)	Modèle	Puissance (kW)	Classe énergétique	Réf	Eco-part.	Code	€ HT
500 x 340 x 280	6 MT Confort +	6	D	132634	1,67	1312659	1118,90
500 x 340 x 280	12 MT Confort +	12	D	132633	1,67	1312658	1428,90



## ACCESSOIRES CHAUDIÈRE MURALE



# 57,90€

### Pompe centrifuge à réservoir SI-83 Pack2

Maintenance facile et rapide : Inutile de retirer la pompe de l'installation pour la nettoyer

Clapet anti-retour amovible

Fonction Maintenance intégrée dans l'application (disponible pour les appareils iOS et Android)

Contenu du kit :

1 pompe centrifuge avec réservoir de 2 l

Clapet anti-retour amovible, Ø ext. 10 mm

Câble d'alimentation de 1,8 m avec prise

Interrupteur de sécurité intégré, câble de 1 m, extrémités nues, NO 2 vis, 2 chevilles

Adaptateur multi-diamètre pour tuyauterie Ø 15/17 20 24/25 32 - 40 mm

Tube PVC transparent Ø int. 10 mm, 25 m

Application :

Armoires de climatisation - Reprise multicassette - Gainables - Chaudières gaz à condensation - Armoires réfrigérées - Evaporateurs

Hauteur manométrique (m)	Modèle	Poids (kg)	Tension (V)	Débit (l/min)	Réf	Eco-part.	Code	€ HT
5	SI-83 Pack2	2,5	230	83	SI83CE42UN23	0,42	2994643	57,90



# 55,90€

### Filtre magnétique pour chaudière MGF - Noir

Filtre magnétique qui se raccorde directement sous la chaudière :

- Très compact
- Polyvalence d'installation
- Élimine les impuretés
- Combat la corrosion
- Prolonge la durée de vie de la chaudière
- Garantit le rendement de l'installation


Raccord côté chaudière :

- F ou M UNI-EN-ISO 228 (raccord rotatif ou raccord flexible extensible)

Raccord côté installation :

- A compression pour tube cuivre (vanné à billes)

Dimensions (H x l x P) (mm)	Modèle	Réf	Code	€ HT
80 x 180 x 100	3/4"	37010550	3352406	55,90



D'importantes hausses matières et transports impactant les prix fabricants, nos prix pourront être révisés en cours d'opération. Consultez-les sur [tereva-direct.fr](http://tereva-direct.fr)

## CHAUDIÈRE SOL



**1976,90€**

### Chaudière Perfinox 2 Duo : ECS avec ballon intégré 105 L

Plus de contrôle du confort pour le particulier grâce à l'application Atlantic Cozytouch.  
Gain de temps pour les professionnels : connectée avec l'application Atlantic Services Pro.  
Facilité d'installation et de la maintenance : encore plus de compacité, de légèreté et d'accessibilité à tous les composants par l'avant.  
Un boîtier de commande intuitif et régulation sur température extérieure de série pour s'adapter aux besoins en chauffage.



Modèle	Puissance (kW)	Classe énergétique	Débit d'eau chaude (l/min)	Réf	Eco-part.	Code	€ HT
Perfinox 2 Duo	24	A / B	19	021816	5,00	3082174	1976,90



**1969,90€**

### Corps Klista + 24 KW HTE - GBI / GBVI avec ballon ECS 100 L

Corps de chaudière sol gaz à condensation Klista+ HTE d'une puissance de 24 kW avec production d'eau chaude sanitaire accumulée par ballon intégré de 100 litres.  
Evacuation des fumées par ventouse ou cheminée.  
Fonctionnement au gaz naturel, transformable au gaz propane.  
Conforme aux exigences de la réglementation Eco-conception.



Modèle	Puissance (kW)	Raccord fumée	Classe énergétique	Débit d'eau chaude (l/min)	Diamètre sortie fumées (mm)	Réf	Eco-part.	Code	€ HT
Klista + GBVI 24/100	24	Ventouse	A / A	18	60/100	7630886	5,00	1272801	1969,90



**2301,90€**

### Chaudière Twineo : ECS par ballon superposé 100 L

Equipée d'origine avec :  
un circulateur chauffage 3 vitesses  
un vase d'expansion 12 litres, un purgeur automatique, un robinet de vidange  
la soupape de sécurité chauffage, une vanne d'inversion chauffage/ecs  
un tableau de commande iniControl avec gestion d'un circuit direct et un circuit ecs classique ou solaire.  
Elle fonctionne au gaz naturel et au propane sur demande.



Modèle	Puissance (kW)	Raccord fumée	Classe énergétique	Débit d'eau chaude (l/min)	Diamètre sortie fumées (mm)	Réf	Eco-part.	Code	€ HT
Twineo EGC 25VH/V100	25	Ventouse horizontale	A / A	18	60/100	100018139	5,00	1154234	2301,90



**1173,90€**

### Chaudière Optima 4125 B : ECS accumulée par ballon intégré 80 L

Chaudière basse température en acier à équiper d'un brûleur fioul/gaz  
ECS par ballon intégré 80 L

Modèle	Puissance (kW)	Réf	Eco-part.	Code	€ HT
Optima 4125 B	25	026617	5,00	1050917	1173,90



D'importantes hausses matières et transports impactant les prix fabricants, nos prix pourront être révisés en cours d'opération. Consultez-les sur [tereva-direct.fr](http://tereva-direct.fr)



# 1059,90€

## Chaudière Ambiance 4100 : Chauffage seul

Chaudière sol en acier à équiper d'un brûleur fioul/gaz basse température

Dimensions (H x l x P) (mm)	Modèle	Puissance (kW)	Raccord fumée	Diamètre sortie fumées (mm)	Réf	Eco-part.	Code	€ HT
977 x 650 x 771	AMBIANCE 4125	25	Cheminée	139	026473	5,00	555705Z	1059,90



# 1389,90€

## Chaudière Mutine N 26 kW

Chaudière acier basse température à équiper d'un brûleur fioul ou gaz

Désignation	Modèle	Puiss. (kW)	Raccord fumée	Classe énergétique	Débit d'eau chaude (l/min)	Diamètre sortie fumées (mm)	Réf	Eco-part.	Code	€ HT
CHAUDIERE MUTINE N 26 KW	Mutine N 26	26	Cheminée	A	20	139	7632314	5,00	1272819	1389,90



# 1479,90€

## Chaudière Premys CA : ECS par ballon intégré 100 L

Chaudière sol en acier basse température à équiper d'un brûleur fioul ou gaz Pour chauffage et eau chaude sanitaire par ballon intégré.

Modèle	Puissance (kW)	Raccord fumée	Débit d'eau chaude (l/min)	Diamètre sortie fumées (mm)	Réf	Eco-part.	Code	€ HT
CA 27/100-2	27	Cheminée	14	125	100005997	5,00	902412S	1479,90



## BRÛLEUR FIOUL



# 249,90€

## Brûleur fioul RIELLO 40 G3 Millenium

- Puissance : 19 à 35 kW
- Modèle 1 allure
- Taille peu encombrante
- Faible niveau sonore



Modèle	Poids (kg)	Puissance (kW)	combustible	Réf	Code	€ HT
Sans réchauffage	10,33	35	Fioul	3743140	1264500	249,90



# 469,90€

## Brûleur fioul Cuenod NC Proview

Tête courte - 1 allure



Modèle	Poids (kg)	Puiss. (kW)	combustible	Réf	Code	€ HT
NC4 H101A T1 Proview 30KW - Gicleur 0.60	10	30	Fioul	3832014	1065958	469,90



# 312,90€

## Brûleur fioul Tigra 2

Brûleur fioul Tigra 2 CF 510 et CF 710 Puissance de 23 à 60,7 kW



Modèle	Poids (kg)	Puiss. (kW)	combustible	Réf	Eco-part.	Code	€ HT
CF 510	10	32	Fioul	C20018137	1,30	070940C	312,90

D'importantes hausses matières et transports impactant les prix fabricants, nos prix pourront être révisés en cours d'opération. Consultez-les sur [tereva-direct.fr](http://tereva-direct.fr)

## ACCESSOIRES FIOUL

sauermann

### 72,90€

#### Pompe de relevage SI-1830

Pompe de relevage condensats SI 1830  
Pour chaudières à condensation fioul  
Débit 400 l/h  
Hauteur de refoulement maxi : 3,7 m  
Relevage haute température (65°C) et acides (pH > 2)  
Bac intégré de 0,5 L amovible  
Clapet anti-retour intégré  
Flotteur anti-retour intégré  
Flotteur résistant aux acides et aux huiles



Hauteur manométrique (m)	Modèle	Tension (V)	Débit (l/min)	Réf	Eco-part.	Code	€ HT
3.70	SI 1830	230	6.7	SI1830SCUN23	0,42	1160810	72,90

oventrop

### 73,90€

#### Kit complet fuel

Kit complet fioul pour cuve plastique  
Composé de :  
Flexo-Bloc 2" x 2000 mm  
Filtre fioul "Olipur" filetage femelle des 2 côtés 3/8"  
Jeu de raccords à bourage "Ofix-Oil" 8, 10 et 12 mm  
Bouchon d'évent 1"1/4



Modèle	Applications	Réf	Code	€ HT
Cuve plastique	Pour installation double conduite	2064051	111371N	73,90

oventrop

à partir de  
**43,90€**

#### Flexobloc de soutirage

Dispositif de soutirage pour cuves individuelles ou en série avec conduite de liaison en bas



Modèle	Applications	Réf	Code	€ HT
Simple conduite - 40 x 49mm - A flotteur	Dispositif de soutirage pour cuves individuelles	2052051	531755H	43,90
Double conduite - 50 x 60 mm - Longueur : 2 m	Dispositif de soutirage pour cuves individuelles	2053051	073122G	44,90

oventrop

### 29,90€

#### Filtre fioul

Filtre à fioul, sur installation d'alimentation



Dimensions (H x l x P) (mm)	Modèle	Réf	Code	€ HT
153 x 105 x 58	Filtre mazout double conduite femelle/femelle tamis	2120103	0747300	29,90

oventrop

### 79,90€

#### Filtre à mazout avec séparateur d'air Toc Duo 3

Filtre à mazout avec séparateur d'air 3/8' TOC-DUO N  
Sans vacuomètre



Dimensions (H x l x P) (mm)	Réf	Code	€ HT
93 x 189 x 163	2142732	1217502	79,90

oventrop

### 15,90€

#### Jauge mécanique 1"1/2

Jauge mécanique  
Pour cuve de 0 à 2 m



Modèle	Applications	Réf	Code	€ HT
G 1" 1/2	Pour cuve d'une hauteur de 0 à 200 cm	2060312	547689P	15,90

## PIÈCES DÉTACHÉES



### 690,90€

#### Analyseur de combustion - KANE258 KIT PRO

Analyseur de combustion et CO ambiant + sonde + imprimante + chargeur + sacoche  
- Analyseur pour les applications domestiques  
- Utilisation facile grâce au commutateur rotatif  
- Pompe de protection de la cellule CO  
- Cellule CO compensée en Hydrogène (H2) - Mélange jusque 20%  
- 10 ans de garantie "All inclusive" lorsque l'appareil revient annuellement chez KANE



Désignation	Modèle	Réf	Code	€ HT
ANALYSEUR COMB. KANE258 KIT PRO	KANE 258 KIT PRO	KANE258KITPRO	3363667	690,90



### 1149,90€

#### Analyseur de combustion - KANE458S KITPRO

Analyseur de combustion multifonctions Bluetooth : mesure de pression gaz, déprimomètre, CO ambiant, thermomètre différentiel, impression des attestations d'entretien, contrôle d'étanchéité des installations gaz (KTE en option) + sonde + chargeur + imprimante + valise  
- Cellules garanties 5 ans (sans contrat de maintenance)  
- Système double pompe pour une protection optimale de la cellule CO  
- Impression des attestations d'entretien directement sur l'imprimante infrarouge  
- Liaison PC filaire ou sans fil (en option)  
- Appareil polyvalent (pression gaz, tirage, CO ambiant...)  
- Evolutif Nox  
- 7 ans de garantie totale de votre analyseur sur retour annuel dans nos service pour étalonnage



Désignation	Modèle	Réf	Code	€ HT
ANALYSEUR COMB. KANE458S KITPRO	KANE 458S KIT PRO	KANE458SITPRO	3363669	1149,90

D'importantes hausses matières et transports impactant les prix fabricants, nos prix pourront être révisés en cours d'opération. Consultez-les sur [tereva-direct.fr](http://tereva-direct.fr)

**Danfoss**

**82,90€**

**Pompe à fioul BFP 21**

Pompe BFP 21 DIAMOND :  
2 sorties gicleurs  
Livré avec électrovanne 220/240 V, 50/60 Hz  
Regulateur à membrane



Modèle	Réf	Code	€ HT
BFP 21 L3 DIAMOND	071N7170	2090748	82,90

**DIFF**

**49,90€**

**Pompe SUNTEC AS 47D avec électrovanne**

La série AS a un régulateur de pression avec fonction de coupure  
Commande par électrovanne de dérivation intégrée sur le circuit gicleur  
Aspiration et retour 1/4"  
Gicleur court 1/8"



Modèle	Réf	Code	€ HT
AS 47D	301088	1801604	49,90

**COM**

**44,90€**

**Pompe SUNTEC AS47C avec électrovanne**

Pompe SUNTEC AS47C avec électrovanne



Modèle	Réf	Code	€ HT
AS 47C	POM04920	085531F	44,90

**25,90€**

**Bobine électrovanne 220V SUNTEC**

Bobine électrovanne 220V SUNTEC



Modèle	Tension d'alimentation (V)	Réf	Code	€ HT
Bobine	220	301478	056820G	25,90

**58,90€**

**Mallette de pression fioul**

Coffret contrôle de pression fioul



Modèle	Réf	Code	€ HT
Malette pour la pression fioul	100208	1400653	58,90

**DISTRILABO**  
A votre service...

**91,90€**

**Coffret de contrôle gaz**

Le coffret permet de contrôler et mesurer la pression gaz nécessaire au bon fonctionnement d'un brûleur gaz. Il est équipé d'un robinet d'isolement afin d'assurer la protection du manomètre.



Le coffret est livré complet, prêt à l'emploi dans sa mallette de transport avec :  
- 2 manomètres à capsule 618 Ø63 0/60 mbar - boîtier acier - classe 1.6  
- 1 robinet d'isolement  
- 1 tuyau translucide 300 mm  
- 1 écrou 1/4"G

Modèle	Réf	Code	€ HT
Coffret de contrôle gaz	COFGA	1813181	91,90

**54,90€**

**Bloc actif LOA 24**

Particularité :  
- 2 allures maintient sur coupure préchauffeur + sécurité baisse de tension  
- Avec détection d'arc par QRE1  
- Contrôle par ionisation ou UV



Modèle	Réf	Code	€ HT
Bloc actif LOA 24	502052	1437700	54,90

**12,90€**

**Cellule QRB1B longue**

Cellule fuel QRB1B  
Cellule de contrôle grande sensibilité



Modèle	Réf	Code	€ HT
QRB1 S	502222	080508C	12,90

**CHAPPEE**

**26,90€**

**Cellule fuel 8209 courte**

Cas d'emploi :  
BORA 25 CVi-BVi - Brûleur 525Vi - 2001  
BORA 25 CVi-BVi - Brûleur 525Vi - 2003  
BORA 24-30 Ci-Bi - Brûleur 524i & 530i - 2001  
BORA 24-30 Ci-Bi - Brûleur 524i & 530i - 2003  
BORA 35 CVi-BVi - Brûleur 735 Vi  
BORA 35-45 CVi-BVi - Brûleur 745 Vi  
BORA 40 Ci-Bi - Brûleur 740i  
BORA 50 Ci-Bi - Brûleur 750i  
Brûleur fioul CF4  
Brûleur fioul CF4R  
GEODIS 24-30 Ci/Bi  
GEODIS 40-50 Ci/Bi  
Brûleur fioul MI12 1A  
Brûleur fioul MI12 2A  
Brûleur fioul MI4-MI4 R  
Brûleur fioul MI7  
MUTINE Evolution ventouse V10 (jacquette corps ballon 25Kw)



Modèle	Réf	Code	€ HT
8209	S57805798	069055P	26,90

D'importantes hausses matières et transports impactant les prix fabricants, nos prix pourront être révisés en cours d'opération. Consultez-les sur [tereva-direct.fr](http://tereva-direct.fr)



## 51,90€

### Transformateur EBI latérale allumeur électronique 2 pôles

Transformateur EBI latérale allumeur électronique 2 pôles



Modèle	Réf	Code	€ HT
EBI4 Serie	052F4045	190897D	51,90

## 8,90€

### Carnet de ramonage

Carnet de ramonage

Ce carnet de ramonage est composé de 50 feuilles. Celles-ci sont auto-copiantes en triple exemplaires.



Réf	Code	€ HT
S99911963	057297B	8,90

## 7,90€

### Thermocouple universel - Longueur 900 mm - Spécial propane

Thermocouple universel  
Longueur 900 mm  
Spécial propane  
6 raccords



Longueur (mm)	Réf	Code	€ HT
900	BL020112	776433X	7,90

## 4,90€

### Thermocouple universel - Longueur 900 mm

Thermocouple universel 900mm 6 raccords sous blister



Longueur (mm)	Réf	Code	€ HT
900	704002	753286Y	4,90

## FUMISTERIE




## 68,90€

### Kit terminal horizontal Rolux renofit

Kit complet avec accessoires d'installation.

2 kits au choix : Ø60/100 et Ø80/125



Modèle	Diamètre extérieur (mm)	Diamètre intérieur (mm)	Réf	Code	€ HT
Kit Rolux Renofit - 60/100 60/100	100	60	229411	1527655	68,90



## 160,90€

### Kit Renolux condensation Ø80/125

Kit 2 en 1 d'évacuation des fumées pour chaudière à condensation

Installation murale ou plafond dans un seul kit

RENOLUX



Modèle	Réf	Code	€ HT
Renolux - Kit 2 en 1 - Noir	184444	1387596	160,90
Renolux - Kit 2 en 1 - Ocre	184445	1387595	160,90



## 103,90€

### Kit Chemilux condensation Ø 80

Kit 2 en 1 Chemilux D80 permettant de réaliser une installation entrée murale ou une installation entrée plafond

Gain de temps lors de la pose

Tous les éléments nécessaires à l'installation dans un seul kit : un couvre cheminée, un adaptateur pour flexible, un solin recoupable, un coude recoupable, un support de coude, une plaque de finition et une notice de montage.

CHEMILUX



Modèle	Diamètre (mm)	Réf	Code	€ HT
Chemilux B32p - B33p / Noir	80	184448	1387598	103,90
Chemilux B32p - B33p / Ocre	80	184449	1387597	103,90



## 10,90€

### Gaine flexible PPTL

Flexible en PPTL pour chaudière à condensation, vendu au mètre.



Diamètre (mm)	Réf	Code	€ HT
80	330048	7523940	10,90



à partir de

## 26,90€

### Conduit concentrique RénoLux

Conduit condensation nouveau système Sékurit Polypropylène/PVC



Longueur (mm)	Coloris	Diamètre extérieur (mm)	Diamètre intérieur (mm)	Réf	Code	€ HT
500	Blanc	125	80	229531	2865582	26,90
1000	Blanc	125	80	229532	2865583	36,90

D'importantes hausses matières et transports impactant les prix fabricants, nos prix pourront être révisés en cours d'opération. Consultez-les sur [tereva-direct.fr](http://tereva-direct.fr)



## 28,90€

### Coude condensation 90° concentrique

Coude condensation nouveau système Sékurit Polypropylène/PVC



Diamètre extérieur (mm)	Diamètre intérieur (mm)	Réf	Code	€ HT
125	80	229520	2865580	28,90



## 83,90€

### Terminal ventouse condensation - Coloris noir

Terminal d'évacuation de fumées pour chaudière à condensation.



Désignation	Longueur (mm)	Modèle	Ø ext. (mm)	Ø int. (mm)	Réf	Code	€ HT
TERMINAL VERT. CDS 80/125 NOIR	1150	Vertical	125	80	184401	435437J	83,90



## 83,90€

### Terminal ventouse condensation - Coloris ocre

Terminal d'évacuation de fumées pour chaudière à condensation.



Désignation	Longueur (mm)	Modèle	Ø ext. (mm)	Ø int. (mm)	Réf	Code	€ HT
TERMINAL VERT. CDS 80/125 OCRE	1150	Vertical	125	80	184402	548836W	83,90



## 20,90€

### Gaine Super TenLiss inox

Gaine Super TenLiss à double feuillard. Revêtement intérieur inox 904 L lisse et extérieur inox 316. Gaine flexible inox pour le tubage des boisseaux de cheminée.



Longueur (mm)	Diamètre extérieur (mm)	Diamètre intérieur (mm)	Réf	Code	€ HT
50000	86	80	057080	747639V	20,90



à partir de  
**16,90€**

### Gaine TenLiss inox

Gaine TenLiss à double feuillard. Revêtement intérieur inox 316 lisse et extérieur inox 316.



Longueur (mm)	Diamètre extérieur (mm)	Diamètre intérieur (mm)	Réf	Code	€ HT
50000	86	80	059080	1012102	16,90
50000	131	125	053125	068630U	23,90
40000	146	140	053140	068631F	28,90
40000	161	155	053155	068632Q	29,90
30000	186	180	053180	068633B	32,90



à partir de  
**9,90€**

### Tuyau rigide en inox 304

Tuyau rigide en inox 304 simple paroi 4/10e Rigidité : bords pliés et embouts calibrés Facilité de montage : emboîtement de 60 mm, recoupable côté mâle et compatible avec tous les tuyaux de fumisterie



Long. (mm)	Utilisations (Ø)	Coloris	Ø (mm)	Réf	Code	€ HT
330	Gaz/Fioul/Charbon/Bois	Inox	125	633125	100077H	9,90
500	Gaz/Fioul/Charbon/Bois	Inox	125	650125	100076W	12,90
1000	Gaz/Fioul/Charbon/Bois	Inox	125	601125	100075L	18,90
330	Gaz/Fioul/Charbon/Bois	Inox	139	633139	100080O	10,90
500	Gaz/Fioul/Charbon/Bois	Inox	139	650139	100079D	14,90
1000	Gaz/Fioul/Charbon/Bois	Inox	139	601139	100078S	20,90
330	Gaz/Fioul/Charbon/Bois	Inox	153	633153	100083V	11,90
500	Gaz/Fioul/Charbon/Bois	Inox	153	650153	100082K	15,90
1000	Gaz/Fioul/Charbon/Bois	Inox	153	601153	100081Z	22,90



à partir de  
**20,90€**

### Coude en inox 304 - 90°

Coude lisse à 90° type équerre En 3 secteurs En inox 304



Diamètre (mm)	Réf	Code	€ HT
125	262125	044279L	20,90
139	262139	044284O	21,90
153	262153	100088Y	22,90

D'importantes hausses matières et transports impactant les prix fabricants, nos prix pourront être révisés en cours d'opération. Consultez-les sur [tereva-direct.fr](http://tereva-direct.fr)



à partir de  
**15,90€**

### Coude en inox 304 45°

Coude lisse en acier inoxydable AISI 304



Diamètre (mm)	Réf	Code	€ HT
125	264125	044283D	15,90
139	264139	044285Z	16,90
153	264153	100089J	17,90



à partir de  
**7,90€**

### Tampon mâle inox 304

Tampon inox 304 mâle permettant d'obstruer un té.



Diamètre (mm)	Réf	Code	€ HT
125	106125	212462U	7,90
139	106139	118728C	7,90
153	106153	118729N	8,90



à partir de  
**15,90€**

### Té équerre inox 304

Acier inoxydable AISI 304



Diamètre (mm)	Réf	Code	€ HT
125	604125	1113640	15,90
139	604139	111365Z	16,90
153	604153	111366K	17,90



à partir de  
**7,90€**

### Purge inox 304

Purge permettant la récupération et l'évacuation des condensats de la cheminée.



Diamètre (mm)	Réf	Code	€ HT
125	160125	111367V	7,90
139	160139	111368G	8,90
153	160153	111369R	8,90

## BALLON ET BOUTEILLE



à partir de  
**341,90€**

### Ballon tampon chauffage Puffer

Fibre Polyester avec un bas coefficient de conductibilité thermique. PVC couleur grise. Fournis avec capot supérieur en PVC noir. Matière : acier au carbone brut. Classement au feu B-s2d0, selon Euroclasse EN13501.

Modèle HE : Isolation en polyuréthane expansé rigide  
Autres modèles : jaquette souple en polyester souple

Hauteur (mm)	Modèle	Profondeur (mm)	Capacité (l)	Classe énergétique	Diamètre (mm)	Réf	Code	€ HT
1299	PUFFER VB HE VT 200	550	200	B	550	3251162312501	2034264	341,90
1340	PUFFER VB HE VT 300	650	300	C	650	3251162312502	2034265	372,90
1620	PUFFER VB HE VT 500	750	500	C	750	3251162312503	2034266	460,90
1840	PUFFER VC VT 800	1010	800	C	1010	3251162282805	2034269	584,90
2130	PUFFER VC VT 1000	1010	1000	C	1010	3251162282806	2034270	645,90
2250	PUFFER VC VT 1500	1210	1500	C	1210	3251162282807	2034271	1006,90
2320	PUFFER VC VT 2000	1360	2000	C	1360	3251162282808	2034272	1246,90



à partir de  
**129,90€**

### Bouteille ONIX

La bouteille Onix multifonction isolée permet le découplage hydraulique, l'augmentation du volume d'eau, la réserve de chaleur (modèle C) ou de froid (modèle CF), l'anti court-cycle, le dégazage et le désembouage. Elle s'adapte à tous les réseaux hydrauliques.

Hauteur (mm)	Installation	Modèle	Poids (kg)	Profondeur (mm)	Capacité (l)	Diamètre (mm)	Réf	Code	€ HT
710	Murale	Onix 25 CF6	12,5	330	25	330	422211	2959817	129,90
750	Murale	Onix 50 CF8	18	390	50	390	422213	2922740	195,90
1105	Sol	Onix 100 CF8	24	500	100	500	422216	2987523	359,90





D'importantes hausses matières et transports impactant les prix fabricants, nos prix pourront être révisés en cours d'opération. Consultez-les sur [tereva-direct.fr](http://tereva-direct.fr)

## CIRCULATEUR CHAUFFAGE

GRUNDFOS

à partir de

**117,90€**

### Circulateur Alpha1 L

Circulateur à vitesse variable permet de remplacer 95% des Circulateurs Grundfos installés dans les chaudières  
Nouveau modèle plus compact, plus silencieux et facile à installer

DN	Entraxe (mm)	Hauteur manométrique (m)	Modèle	Poids (kg)	Tension (V)	Débit (l/min)	Réf	Code	€ HT
G1" 1/2	130	4	ALPHA1 L 25-40	2.0900	230	46	99160578	2327360	137,90
G1" 1/2	180	4	ALPHA1 L 25-40	2.2000	230	46	99160579	2327362	117,90
G1" 1/2	180	6	ALPHA1 L 25-60	2.2000	230	56	99160584	2327363	137,90



GRUNDFOS

à partir de

**166,90€**

### Circulateur Alpha2

Circulateur à vitesse variable avec déblocage automatique, protection marche à sec, AUTOADAPT, plus silencieux.

DN	Entraxe (mm)	Hauteur manométrique (m)	Modèle	Poids (kg)	Tension (V)	Débit (l/min)	Réf	Code	€ HT
G1" 1/2	180	4	ALPHA2 25-40	2.1500	230	40	99411165	2327375	166,90
G1" 1/2	180	6	ALPHA2 25-60	2.1500	230	50	99411175	2327378	192,90



wilo

à partir de

**117,90€**

### Circulateur Yonos Pico

Pompe de circulation à rotor noyé avec raccord fileté, moteur CE auto-protégé et régulation de puissance électronique intégrée  
Chauffages à eau chaude tous systèmes, applications de climatisation, installations de circulation industrielles

DN	Entraxe (mm)	Hauteur manométrique (m)	Modèle	Poids (kg)	Tension (V)	Débit (l/min)	Réf	Code	€ HT
25	180	6	Yonos PICO 25/1-6	2	230	58	4215515	2852013	137,90
25	180	4	Yonos PICO 25/1-4	2	230	45	4215513	2852011	117,90



wilo

**193,90€**

### Circulateur VARIOS PICO STG

Le Wilo-Varios PICO-STG est la solution universelle de remplacement dans le domaine du génie climatique pour bâtiments résidentiels. Il permet un mode de régulation standard et externe et, à l'aide de la fonction de synchronisation, permet d'appliquer très facilement les réglages du Circulateur remplacé. Sa construction compacte ainsi que la possibilité de transférer les courbes caractéristiques de l'ancien Circulateur grâce à la nouvelle fonction de synchronisation facilitent grandement le montage et la mise en service. La « technologie du bouton vert » assure, quant à elle, une grande facilité d'utilisation.

Avantages :

- Solution de remplacement la plus compatible pour des applications multiples, disponible également pour le solaire et la géothermie, grâce à sa construction compacte, aux nouveaux modes de régulation (tels que iPWM) et à la nouvelle fonction de synchronisation
- Confort d'utilisation maximal grâce à l'affichage LED et à la technologie du bouton vert, un bouton touche pour le mode de régulation et un autre pour le réglage du Circulateur.
- Installation aisée grâce à une construction compacte, aux connexions électriques ajustables et aux fonctionnalités de maintenance comme la fonction de purge
- Sécurité de fonctionnement et d'utilisation maximale grâce à une technologie éprouvée

Utilisation :

Chauffages à eau chaude tous systèmes, applications de climatisation, installations de circulation industrielles, circuits primaires dans les installations solaires et géothermiques.

DN	Entraxe (mm)	Hauteur manométrique (m)	Modèle	Poids (kg)	Tension (V)	Réf	Code	€ HT
15	130	7	Varios PICO-STG 15/1-7	2	230	4215540	2327497	193,90



D'importantes hausses matières et transports impactant les prix fabricants, nos prix pourront être révisés en cours d'opération. Consultez-les sur [tereva-direct.fr](http://tereva-direct.fr)

## CIRCULATEUR ECS

GRUNDFOS

à partir de  
**112,90€**

### Circulateur ECS Confort UP

Installations d'eau chaude sanitaire dans les maisons particulières.

Installations neuves, remplacement et rénovation.

Petits systèmes chauffants.

Compact, facile d'installation, peu bruyant et disponible en mode fonctionnement constant (100 %).

DN	Entraxe (mm)	Hauteur manométrique (m)	Modèle	Poids (kg)	Tension (V)	Débit (l/min)	Réf	Code	€ HT
1/2"	80	1.20	UP15-14B PM	1	230	1.1660	97916771	1218343	112,90
1/2"	80	1.20	UP15-14BA	1	230	1.1660	97916757	1201991	184,90



GRUNDFOS

à partir de  
**215,90€**

### Circulateur ECS sanitaire UP(S) N

Conçu pour les installations d'eau chaude sanitaire, le Circulateur UP(S) N est à rotor noyé. L'hydraulique et le moteur forment une unité compacte sans garniture mécanique.

Il est équipé d'un voyant lumineux de mise sous tension et d'une fiche de connexion électrique externe.



DN	Entraxe (mm)	Hauteur manométrique (m)	Modèle	Poids (kg)	Tension (V)	Débit (l/min)	Réf	Code	€ HT
20	150	3	UP 20-30N	2.1000	230	66	59643500	058751F	215,90
20	150	4.5	UP 20-45N	3.8250	230	66	95906472	058752Q	242,90



wilo

**204,90€**

### Circulateur ECS Star-Z Nova T

Pompe complète avec vanne à boisseau sphérique et clapet anti-retour avec filetage G1, horloge intégrée, contrôle de la température et routine pour la détection et le soutien d'une précaution thermique anti-légionnellée côté chaudière.

Entraxe (mm)	Hauteur manométrique (m)	Modèle	Poids (kg)	Tension (V)	Débit (l/min)	Réf	Code	€ HT
138	1	Star-Z NOVA T	1	230	5	4222650	2886217	204,90



## POMPE EAU FROIDE

GRUNDFOS

à partir de  
**191,90€**

### Pompe vide cave Unilift KP

Multi-usages, portatives pour le transfert d'eaux claires non agressives, légèrement chargées et eaux usées (excepté WC).

Roue de type VORTEX à passage intégral et crépine d'aspiration inox, refoulement 1"1/4 femelle.

Fonctionnement automatique par flotteur intégré.

- Modèle A1 : avec flotteur interrupteur de niveau

- Modèle AV1 : avec flotteur vertical interrupteur de niveau

DN	Hauteur manométrique (m)	Modèle	Poids (kg)	Tension (V)	Débit (l/min)	Réf	Code	€ HT
1"1/4	5	KP 150 A1	6.5	230	141	011H1600	108327R	191,90
1"1/4	5	KP 150 AV1	7	230	39	011H1400	569895L	201,90



GRUNDFOS

**426,90€**

### Surpresseur compact SCALA2

Compact et silencieux tout-en-un qui fournit à tout moment la bonne pression d'eau à tous les robinets.

Il est adapté pour les résidences jusqu'à 3 étages et 8 robinets.

Hauteur manométrique (m)	Modèle	Tension (V)	Débit (l/min)	Réf	Code	€ HT
8	SCALA2	230	76.7000	98562862	1800543	426,90



D'importantes hausses matières et transports impactant les prix fabricants, nos prix pourront être révisés en cours d'opération. Consultez-les sur [tereva-direct.fr](http://tereva-direct.fr)

GRUNDFOS

**310,90€****Pompe immergée SBA**

Faciles et rapides à installer : pré-cablées, avec poignée de manutention, crochet d'attache et contrôleur de pression intégré Autonomes : démarrages et arrêts automatiques pour alimenter le(s) point(s) d'utilisation et détection manque d'eau avec arrêt puis redémarrage automatique dès recouvrement Résistantes : construites en matériaux composite et acier inoxydable

DN	Hauteur manométrique (m)	Modèle	Poids (kg)	Tension (V)	Débit (l/min)	Réf	Code	€ HT
G1"	43	SBA 3-45 M	10.2000	230	47	97896289	1244803	310,90



wilo

**408,90€****Pompe centrifuge Himulti 3C**

Pompe centrifuge horizontale multicellulaire auto-amorçante à moteur ventilé  
Moteur à bride directe  
Commande automatique de pompe HiControl 1

DN	Entraxe (mm)	Modèle	Poids (kg)	Tension (V)	Débit (l/min)	Réf	Eco-part.	Code	€ HT
1"	370	HiMulti 3 C 1-24 P	13	230	33	2543599	0,42	2851862	408,90



wilo

**102,90€****Pompe vide-cave initial Drain 10-7**

Pompe destinée au pompage d'eau claire ou légèrement chargée, dans les secteurs de l'habitat, de l'agriculture, de l'industrie. Captage à partir d'un puits, d'une source, d'une rivière, d'un étang. Pompe prête à brancher, 10ml de câble, passage 5mm, pour répondre aux besoins de base.

DN	Hauteur manométrique (m)	Modèle	Tension (V)	Débit (l/min)	Réf	Eco-part.	Code	€ HT
G1" 1/2	8.5	Initial Drain 10-7	230	12	4168021	0,42	2851893	102,90



wilo

**128,90€****Pompe vide-cave Drain TMW**

Pompe pour eaux usées auto-amorçante avec moteur normalisé pour l'installation à sec. Pompage d'eaux usées Eau sanitaire

DN	Entraxe (mm)	Hauteur manométrique (m)	Modèle	Poids (kg)	Tension (V)	Débit (l/min)	Réf	Eco-part.	Code	€ HT
1"1/4	280	8	Drain TMW 32/8	5	230	166	4048413	0,42	2851851	128,90



wilo

**143,90€****Pompe initial Waste 14-9**

Pompe idéale pour l'évacuation des eaux usées (eaux d'infiltration, eaux vannes). Pompe prête à brancher, 10ml de câble, passage 20mm, pour répondre aux besoins de base

DN	Hauteur manométrique (m)	Modèle	Tension (V)	Débit (l/min)	Réf	Eco-part.	Code	€ HT
G1" 1/2	8.7000	Initial Waste 14-9	230	233	4168022	0,42	2851898	143,90



D'importantes hausses matières et transports impactant les prix fabricants, nos prix pourront être révisés en cours d'opération. Consultez-les sur [tereva-direct.fr](http://tereva-direct.fr)

wilo

318,90€

**Pompe REXA MINI**

Pompe submersible pour eaux chargées à moteur immergé  
Pour l'installation immergée transportable  
Pour le pompage des eaux usées et des eaux chargées sans matières fécales

DN	Hauteur manométrique (m)	Modèle	Poids (kg)	Tension (V)	Débit maxi (m³/h)	Réf	Eco-part.	Code	€ HT
4	9	Rexa MINI3-V04.09/M05-523/A-5M	13	230	316	3094002	0,42	3057811	318,90



wilo

à partir de  
114,90€

**Pompe initial Jet**

Pompe destinée au pompage d'eau claire ou légèrement chargée, dans les secteurs de l'habitat, de l'agriculture, de l'industrie, captage à partir d'un puit, d'une source, d'une rivière, d'un étang. Monocellulaire, auto-amorçante, fonte, pour répondre aux besoin de base.

DN	Hauteur manométrique (m)	Modèle	Tension (V)	Débit (l/min)	Réf	Eco-part.	Code	€ HT
1"	40	Initial Jet 3-4	230	50	4185607	0,42	2851894	114,90
1"	45	Initial Jet 4-4	230	70	4168023	0,42	2851896	160,90



wilo

à partir de  
219,90€

**Pompe initial Jet avec réservoir**

Pompe destinée au pompage d'eau claire ou légèrement chargée, dans les secteurs de l'habitat, de l'agriculture, de l'industrie, captage à partir d'un puit, d'une source, d'une rivière, d'un étang. Surpresseur auto-amorçant équipé d'un contacteur marche arrêt et manomètre, pompe monocellulaire, fonte, pour répondre aux besoins de base.

DN	Hauteur manométrique (m)	Modèle	Tension (V)	Débit (l/min)	Réf	Eco-part.	Code	€ HT
1"	45	Initial Jet 3-4-22	230	50	4185608	0,42	2851895	219,90
1"	45	Initial Jet 4-4-50	230	70	4168024	0,42	2851897	322,90



wilo

422,90€

**Pompe immergée Sub TWI5 EM**

Système de distribution d'eau et récupération d'eau de pluie avec pompe à moteur immergé, commande et accessoires complets.  
Pompage de l'eau à partir de puits, citernes et réservoirs  
Irrigation, arrosage ou vidange par pompage

DN	Entraxe (mm)	Modèle	Poids (kg)	Tension (V)	Débit (l/min)	Réf	Eco-part.	Code	€ HT
1"1/4	504	Sub-TWI 5 304	15	230	50	4104118	0,42	2851928	422,90



Jetly

119,90€

**Pompe vide-cave compacte Verty Nova 200**

Pompe de relevage submersible pour eaux claires monophasé 230V Ø de refoulement : 1"1/4 Débit max (en m3) : 6 HMT max : 5,8 m  
Flotteur intégré permettant fonctionnement dans puisard de 20 x 20 cm, marche automatique ou manuelle pour une aspiration jusqu'à 3 mm du sol

DN	Hauteur manométrique (m)	Modèle	Tension (V)	Débit (l/min)	Réf	Code	€ HT
M1" 1/4	5.8	Verty-Nova 200	230	100	131003	2142517	119,90



D'importantes hausses matières et transports impactant les prix fabricants, nos prix pourront être révisés en cours d'opération. Consultez-les sur [tereva-direct.fr](http://tereva-direct.fr)



# 499,90€

## Pompe pour forage TW SUB 50/11 M + CD

Pompe immergée TW SUB 50/11 monophasée, prête à la pose pour puits profonds et forage 4", Ø97mm. Excellent rendement et très grande résistance à l'usure et au sable grâce à sa construction en acier inoxydable. Installée à 20 mètres la TW SUB 50/11 donne 2,5m<sup>3</sup>/h à 3 bars.

Pour liquide pompé : propre, sans corps solides ou abrasifs, non agressif, non visqueux, non cristallin et chimiquement neutre. Température du liquide pompé : de 0 °C à + 30 °C. Hydraulique avec turbines radiales flottantes.

Désignation	DN	Hauteur manométrique (m)	Modèle	Tension (V)	Débit maxi (m <sup>3</sup> /h)	Réf	Code	€ HT
POMPE FORAGE TW SUB 50/11 M+CD	4"	71.5	TW SUB 50/11 M + CD	230	2.5	151622	3154477	499,90



# 199,90€

## Pompe Feka 600 Auto

Pompe de relevage submersible pour eaux usées monophasé 230V Ø de refoulement : 1"1/4 Débit max (en m<sup>3</sup>) : 12 HMT max : 6,45 m

Désignation	DN	Hauteur manométrique (m)	Modèle	Tension (V)	Débit maxi (m <sup>3</sup> /h)	Réf	Code	€ HT
POMPE FEKA 600R AUTO. M.	1"1/4	9	Feka 600 Auto	230	15	131172	3154143	199,90



# 310,90€

## Pompe Semison 265 Auto

Pompe de relevage submersible pour eaux chargées monophasé 230V Ø de refoulement : 1"1/2 Débit max (en m<sup>3</sup>) : 12 HMT max : 8 m

Hauteur manométrique (m)	Modèle	Poids (kg)	Tension (V)	Débit (l/min)	Réf	Code	€ HT
5.5	SEMISON 265	15	230	150	132038	2142519	310,90



# 39,90€

## Contacteur manométrique XMP

Fonction : marche/arrêt de la pompe en fonction de seuil de pression, contrôlable à partir d'un manomètre

Modèle	Tension (V)	Réf	Code	€ HT
XMP C06 MA 1/2	230	91080196	493413R	39,90



à partir de  

# 72,90€

## Contrôleur de pression

Kit permettant la mise en route et l'arrêt de la pompe en fonction de seuils de pression pré-définis.

Modèle	Tension (V)	Réf	Code	€ HT
PM1 15	230	96848693	1112755	72,90
PM2 AD	230	96848740	1112757	124,90



# 123,90€

## Pressostat HiControl 1

- Dispositif de commande HiControl 1  
- Pour application type arrosage

Modèle	Tension (V)	Réf	Code	€ HT
HiControl 1	230	4190896	2851860	123,90



# 52,90€

## Kit d'aspiration flexible

Composition : 1 flexible de 7 m de Ø 27 mm + 1 clapet crépine + 1 jeu de raccord union 1"1/4MF et 1" F

Modèle	Applications	Réf	Code	€ HT
1"1/4 F ou M et 1" F	Pour raccordement pompe	91199828	526164W	52,90



D'importantes hausses matières et transports impactant les prix fabricants, nos prix pourront être révisés en cours d'opération. Consultez-les sur [tereva-direct.fr](http://tereva-direct.fr)

## ACCESSOIRES DE CHAUFFERIE



### 262,90€

#### Groupe hydraulique GDA111

Circulateur à haut rendement  
Coque d'isolation haute performance  
Pré-testé et prêt à utiliser  
Modèle universel – fonction d'auto-adaptation intégrée



Modèle	Tension (V)	Applications	Réf	Code	€ HT
GDA111	230	Eau chaude sanitaire / Radiateurs	61000100	1241493	262,90



### 379,90€

#### Groupe hydraulique GRA111

Régulation du débit exceptionnelle grâce à la caractéristique progressive de la vanne  
Pilotable depuis une régulation existante  
Coque d'isolation haute performance  
Modèle universel – auto-dimensionnement



Modèle	Tension (V)	Applications	Réf	Code	€ HT
GRA111	230	Refroidissement	61040100	1241492	379,90



à partir de

### 799,90€

#### Groupe hydraulique régulé GRC142

Groupe hydraulique régulé GRC142  
Équipé d'une vanne 3 voies, d'une régulation CRD122 (ambiance et extérieur), sonde de départ, sonde d'ambiance sans fil et circulateur



Modèle	Tension (V)	Applications	Réf	Code	€ HT
GRC142	230	Chauffage	61041500	1439346	799,90
GRC142	230	Chauffage	61041600	1439364	899,90



à partir de

### 235,90€

#### Collecteur GMA pour groupe hydraulique

La gamme suivante est destinée aux groupes hydrauliques DN25/32 et Flexi. La gamme de produits comporte des collecteurs pour 2, 3, 4 et 5 circuits de chauffage ; Des collecteurs avec découplage hydraulique intégrée pour 1, 2 et 3 circuits de chauffage pour les systèmes avec chaudières équipées de pompes pour équilibrer le débit. Tous les collecteurs sont équipés d'une coque d'isolation de qualité supérieure et d'une séparation thermique pour augmenter la performance du système. Les collecteurs avec découplage hydraulique intégrée sont équipés d'un raccord supplémentaire qui permet de raccorder par ex. une sonde, un groupe de sécurité, etc. Tous les raccords sont identifiés par un code de couleurs pour une connexion facile et rapide au système et aux groupes hydrauliques. Tous les produits sont livrés avec des supports muraux.



Hauteur (mm)	Largeur (cm)	Nbre de départs	Diamètre (mm)	Ø	Réf	Code	€ HT
550	17	2	1.5	1"1/2	66001200	1241497	235,90
800	17	3	1.5	1"1/2	66001300	1241498	277,90



### 91,90€

#### Servomoteur série ARA600

Les servomoteurs ESBE de la série ARA600 sont des servomoteurs compacts conçus pour les vannes de mélange rotatives DN 15 à 50.

Le servomoteur a un angle de travail de 90° et la vanne peut facilement être actionnée manuellement avec un bouton de réglage situé à l'avant du servomoteur.



Modèle	Signal de commande	Type	Applications	Réf	Code	€ HT
ARA661	3 points SPDT	Temps de course : 120 s	Vannes de mélange rotative	12101300	1145139	91,90



### 36,90€

#### Vanne 3 voies laiton

Vanne de mélange rotative compacte à 3 voies de la série VRG130. Quatre types de connexion sont disponibles, filetage intérieur, raccord à compression et écrou tournant. Modèle breveté + déposé.



DN	Modèle	Réf	Code	€ HT
25	VRG131.25	11601000	1141423	36,90



### 89,90€

#### Vanne BS 3V VBI61.20-6.3

Corps de vanne en laiton à pression nominale 40 bars DN20.

Boisseau sphérique en laiton chromé avec ouverture profilée dans la masse (sans opercule).

Manchettes en Téflon limitant les frottements en rotation (faible couple nécessaire).

Rapport de réglage Sv > 500 permettant une grande précision de régulation.



DN	Modèle	Raccordement	Réf	Code	€ HT
20	VBI61.20	Filetage femelle	VBI61.20-6.3	2226760	89,90



### 99,90€

#### Servomoteur GLB1419E

Commande 3 points.

Fonctionnement automatique ou manuel commutable. Dispositif de réglage manuel.



Modèle	Signal de commande	Type	Applications	Réf	Eco-part.	Code	€ HT
GLB341.9E	Tout ou rien / 3 positions sans ressort	Moteur	Vanne VAI61 et VBI61	GLB341.9E	0,06	2207862	99,90



### 13,90€

#### Ruban d'isolant adhésif Insul-Tape®

Bande d'isolant en mousse de caoutchouc adhésivée une face, en rouleau préconisé pour les installations de chauffage/ sanitaire.

Permet la finition des zones irrégulières et évite les ponts thermiques.



Longueur (ml)	Modèle	Réf	Code	€ HT
15	Insul-tape	3002092	0599605	13,90

D'importantes hausses matières et transports impactant les prix fabricants, nos prix pourront être révisés en cours d'opération. Consultez-les sur [tereva-direct.fr](http://tereva-direct.fr)

nmc

à partir de  
**1,45€**

### Tube Insul-Tube® L - REC : Fendu recouvrement adhésif - Epaisseur 13 mm

Manchon d'isolation souple en mousse de caoutchouc doté d'une bande de recouvrement avec adhésif en PVC.

Grande facilité de mise en oeuvre, préconisé pour les installations de chauffage/sanitaire.

Gain de temps de montage

Finition soignée

Comportement au feu : CLs3d0 (EN 13501-1)

Température de service : de -30°C à 85°C (EN 14707)



Ep. (mm)	Long. (m)	Modèle	Ø (mm)	Réf	Code	€ HT
13	2	INSUL-TUBE L - REC	15	3011268	490892C	1,45
13	2	INSUL-TUBE L - REC	18	3011270	490893N	1,65
13	2	INSUL-TUBE L - REC	22	3011271	490894Y	1,65
13	2	INSUL-TUBE L - REC	28	3011272	490895J	1,85
13	2	INSUL-TUBE L - REC	35	3011458	490896U	2,05

GITRAL

**4,90€**

### Purgeur d'air droit avec clapet automatique 3/8"

Purgeur avec clapet automatique 3/8"

Type	Diamètre (mm)	Réf	Code	€ HT
PGOVC	12 x 17	PGOVC-02	1140587	4,90



GITRAL

**13,90€**

### Console nue pour vase d'expansion chauffage

Support pour vase d'expansion - Modèle nu (SP)

Désignation	Modèle	Réf	Code	€ HT
CONSOLE NUE PR VASE JUSQ35L SP	Vase d'expansion	SP	1075155	13,90



GITRAL

à partir de  
**18,90€**

### Vase d'expansion de chauffage standard

- Vase d'expansion à membrane fixe

- Pour les installations de chauffage en circuit fermé

- Certification UE

- Absorbe l'augmentation de volume dans le circuit et protège les installations

- Pression maximale : 6 bar

- Température : de -10° à +99°



Désignation	Installation	Raccord.	Type	Vol. (l)	Ø (mm)	Réf	Code	€ HT
VASE EXPANSION STANDARD 18 L	Suspendu	20 x 27	Mâle	18	317	MB 18	028819R	18,90
VASE EXPANSION STANDARD 25 L	Suspendu	20 x 27	Mâle	25	317	MB 25	028820C	24,90

## ENTRETIEN DE CIRCUIT

mb expert

**55,69€**

### Antigel MPG 20 kg

Produit à base de monoprène glycol concentré. À diluer dans l'eau. Bidon de 20 kg.

Contient un inhibiteur de corrosion.

Modèle	Code	€ HT
ANTI83003	992711D	55,69



SENTINEL

**28,90€**

### Inhibiteur X100 - Bidon 1L

- Contre la corrosion et le calcaire

- Multi-métaux

- Protège durablement radiateurs, chaudières, planchers chauffants, échangeurs

- Prolonge la durée de vie de la chaudière

- Optimise le rendement énergétique de l'installation tout en réduisant la consommation énergétique

Désignation	Quantité	Contenant	Réf	Code	€ HT
X100 1L - INHIBITEUR	1 L	Bidon	X100L-12X1L-EXPB	2903076	28,90



SENTINEL

**26,90€**

### Désembouant X400 - Bidon 1L

Elimine les zones froides dues à l'accumulation de boues dans les radiateurs

- Injection plus rapide, facile et efficace

- Rétablit la circulation dans l'installation

- Prépare les systèmes existants à l'installation de nouvelles chaudières, PAC...

- Nettoie sans risque de fuites

- Formulation non acide qui, assure un nettoyage sans risque de percements ou de fuites

- Compatible avec tous les matériaux de synthèse, métaux et alliages communément utilisés, y compris l'aluminium

- Agréé par le Ministère de la Santé

Désignation	Quantité	Réf	Code	€ HT
X400 1L - DESEMBOUANT	1 L	X400L-12X1L-EXPB	2903081	26,90



SENTINEL

**29,90€**

### Désembouant rapide X800 - Bidon 1L

- Élimine efficacement et rapidement tous les dépôts de corrosion et de calcaire

- Efficace à chaud comme à froid

- Résultats exceptionnels en association avec la pompe à désembouer Sentinel JetFlush

- Non toxique et 100% biodégradable

- Compatible avec tous les matériaux de synthèse, métaux et alliages communément utilisés, y compris l'aluminium

- Agréé par le Ministère de la Santé

Désignation	Quantité	Contenant	Réf	Code	€ HT
X800 1L - DESEMBOUANT RAPIDE	1 L	Bidon	X800L-12X1L-EXPB	2903087	29,90



D'importantes hausses matières et transports impactant les prix fabricants, nos prix pourront être révisés en cours d'opération. Consultez-les sur [tereva-direct.fr](http://tereva-direct.fr)

## RÉGULATION



à partir de  
**55,35€**

### Thermostat d'ambiance digital programmable

Thermostat d'ambiance digitale avec contact inverseur libre de potentiel - Programmable. Programmation jusqu'à 3 plages horaires par jour avec 2 consignes de température.



Dimensions (mm)	Modèle	Plage de réglage	Programmation	type	Applications	Eco-part.	Code	€ HT
95 x 120 x 29,6 <b>12</b>	THER04026	5 à 30°C	Hebdomadaire	Filaire	Chaudières murales ou sols	0,12	2849590	55,35
95 x 120 x 29,6 <b>12</b>	THER04042	5 à 30°C	Hebdomadaire	Radio	Chaudières murales ou sols	0,12	2849592	100,91



à partir de  
**33,68€**

### Thermostat d'ambiance digital non programmable

Thermostat d'ambiance digital avec contact inverseur libre de potentiel Pour chaudières murales ou au sol, ventilo-convecteurs, vanne motorisée on/off et chauffage électrique.



Dimensions (mm)	Modèle	Plage de réglage	type	Applications	Coloris	Eco-part.	Code	€ HT
95 x 120 x 29,6 <b>12</b>	RTEOTERA	5 à 30°C	Filaire	Chaudières murales ou sols	Blanc	0,12	2849589	33,68
95 x 120 x 29,6 <b>12</b>	RTEORFTERA	5 à 30°C	Radio	Chaudières murales ou sols	Blanc	0,12	2849591	79,99



**118,90€**

### Thermostat connecté IT500

Programmable connecté à Internet iT500  
3 configurations de système



Dimensions (mm)	Modèle	Plage de réglage	Programmation	type	Applications	Réf	Code	€ HT
93 x 128 x 41,76	IT500	5 à 35°C	Hebdomadaire	Radio	Chaudière	IT500	1775109	118,90



**14,90€**

### Thermostat d'ambiance RAA

Thermostat d'ambiance RAA pour systèmes de chauffage seul ou de refroidissement seul  
Tension alimentation 24...250 V

Dimensions (mm)	Modèle	Plage de réglage	Type	Applications	Coloris	Réf	Eco-part.	Code	€ HT
97 x 96 x 36	RAA21 - Avec bouton de réglage	8 à 30°C	Filaire	Systèmes de chauffage et rafraîchissement seulement	Blanc	RAA21	0,01	055557X	14,90



**33,90€**

### Thermostat d'ambiance RDH100

Grand écran LCD - Alimentation par batterie : 2 piles alcalines type AA, 1,5 v

Dimensions (mm)	Modèle	Plage de réglage	type	Applications	Coloris	Réf	Eco-part.	Code	€ HT
120 x 90 x 26,9	RDH100	5 à 30°C	Radio	Systèmes de chauffage	Gris	RDH100	0,02	2136976	33,90





D'importantes hausses matières et transports impactant les prix fabricants, nos prix pourront être révisés en cours d'opération. Consultez-les sur [tereva-direct.fr](http://tereva-direct.fr)

SIEMENS

**74,90€****Thermostat d'ambiance sans fil RDH100RF/SET**

Grand écran LCD - Emetteur RDH100RF, alimentation par 2 piles alcalines type AA - Récepteur RCR100/433, alimentation secteur

Dimensions (mm)	Modèle	Plage de réglage	type	Applications	Coloris	Réf	Eco-part.	Code	€ HT
120 x 90 x 34,9	RDH100RF/SET	5 à 30°C	Radio	Systèmes de chauffage	Gris	RDH100RF/SET	0,03	2136974	74,90



SIEMENS

**42,90€****Thermostat et programmeur d'ambiance RDE100**

Thermostat et programmeur d'ambiance RDE100

A piles ou en 230V

Filaire ou radio fréquence

Programmation horaire au choix (journalier, semi hebdo, hebdo)

Dimensions (mm)	Modèle	Plage de réglage	Programmation	Tension (V)	type	Applications	Réf	Eco-part.	Code	€ HT
127 x 85 x 21,5	RDE100	5 à 35°C	Horaire	230	Filaire	Systèmes de chauffage	RDE100	0,02	1237416	42,90



DELTA DORE

**67,90€****Thermostat programmable filaire TYBOX 117**

Thermostat programmable TYBOX 117 à 2 niveaux de consignes pour chaudière ou pompe à chaleur (PAC) non réversible

Modèle	Nombre de zones	Programmation	Type	Réf	Eco-part.	Code	€ HT
TYBOX 117	1	Journalière ou hebdomadaire	Filaire + piles	6053005	0,01	1177505	67,90



DELTA DORE

**140,90€****Thermostat programmable radio TYBOX 137**

Thermostat programmable radio Tybox 137 à 2 niveaux de consignes pour chaudière ou pompe à chaleur (PAC) non réversible

Compatible avec l'application Tydom



Modèle	Nombre de zones	Programmation	Type	Réf	Eco-part.	Code	€ HT
TYBOX 137	1	Journalière ou hebdomadaire	Radio	6053007	0,02	1177507	140,90



:hager

à partir de

**86,90€****Kit thermostat d'ambiance programmable**

Écran digital. Programmation sur 7 jours.

Alimentation par 2 piles 1,5V LR06.

Dimensions : 138x30x30mm.

Fixation en saillie.

Sortie : 5A/250V en AC1.

Modèle	Nombre de zones	Programmation	Type	Réf	Eco-part.	Code	€ HT
Sans récepteur ②	1	Hebdomadaire	Filaire	EK520	0,03	1140118	86,90
Avec récepteur ①	1	Hebdomadaire	Radio	EK560	0,04	1140119	164,90



D'importantes hausses matières et transports impactant les prix fabricants, nos prix pourront être révisés en cours d'opération. Consultez-les sur [tereva-direct.fr](http://tereva-direct.fr)

## COLLECTEUR PLANCHER CHAUFFANT



à partir de  
**197,90€**

### Collecteur Synthèse avec débitmètre pour PCBT

Collecteur PCBT synthèse 2 à 16 départs  
Module avec débitmètre - 10 bar  
Pour PCBT chauffant / rafraichissant - T° max. +120 °C



Largeur (cm)	Nombre de départs	Réf	Code	€ HT
23	3	12060031001	1239704	197,90
28.5	4	12060041001	1239705	229,90
34	5	12060051001	1239706	259,90
39.5	6	12060061001	1239707	299,90
45	7	12060071001	1239708	323,90
50.5	8	12060081001	1239709	352,90
56	9	12060091001	1239710	394,90
61.5	10	12060101001	1239711	422,90
67	11	12060111001	1239712	449,90



à partir de  
**213,90€**

### Collecteur compact

Collecteur polymère compact pour un encombrement réduit, livré prémonté et équipé de raccords instantanés en tube PER RAUTHERM de Ø 16 x 1,5. Les vannes principales munies de thermomètres permettent au choix un raccordement horizontal ou vertical pour l'alimentation du collecteur. Le collecteur peut très facilement être doté de moteurs thermiques pour une régulation pièce par pièce. Pourvu de débitmètres à lecture directe ainsi que d'une bague de mémorisation du débit réglé, le réglage des débits est aisé. Les tubes translucides des débitmètres sont démontables sans vidange des circuits pour un nettoyage simple et rapide.



Hauteur (mm)	Larg. (cm)	Nbre de départs	Réf	Code	€ HT
215	41	4	14707201001	2986547	213,90
215	45.5	5	14707301001	2986548	243,90
215	50	6	14707401001	2986549	273,90
215	54.5	7	14707501001	2986550	304,90
215	59	8	14707601001	2986551	338,90
215	63.5	9	14707701001	2986552	368,90



à partir de  
**86,90€**

### Collecteur PCBT Synthèse Luxe avec débitmètre

Kit collecteur en plastique renforcé  
Équipé de débitmètre  
Champ de température : -10 / +82°C  
Pression d'exercice : 1.5 à 2.5 bar  
Pression max d'exercice : 4 bar  
Pourcentage max. de glycol : 50%  
Gamme de réglage débit : 0 à 5L/min

Comprend également :  
- étrier double  
- robinet de remplissage / vidange  
- purgeur automatique  
- thermomètre  
Livré sans raccords



Filetage (mm)	Larg. (cm)	Nbre de départs	Ø	Réf	Code	€ HT
20x27	18.8	3	1"	14110620	1202943	86,90
20x27	23.8	4	1"	14120620	1202944	92,90
20x27	28.8	5	1"	14130620	1202945	101,90
20x27	33.8	6	1"	14140620	1202946	104,90
20x27	38.8	7	1"	14150620	1202947	123,90
20x27	43.8	8	1"	14160620	1202948	135,90
20x27	48.8	9	1"	14170620	1202949	143,90
20x27	53.8	10	1"	14180620	1202950	146,90
20x27	60.3	11	1"	14190620	1202951	166,90



à partir de  
**2,50€**

### Raccord PER Eurokonus pour collecteur et répartiteur

Raccord PER Eurokonus  
Ogive en laiton  
Écrou en laiton nickelé  
Ogive d'étanchéité en nitrile  
Attache fileté F 3/4" Eurokonus  
Compatible avec les répartiteurs et les collecteurs PCBT synthèse




Dimensions (mm)	Réf	Code	€ HT
12 x 1.1	1231200	1242460	2,50
16 x 1.5	1231600	1241247	2,50



à partir de  
**101,90€**

### Collecteur Inox PCBT 1'

- Collecteur de plancher chauffant basse température en inox  
- Équipé de débitmètre  
- Alimentation et raccordement en 1"  
- Raccords eurokonus non inclus avec le collecteur



Haut. (mm)	Larg. (cm)	Nbre de départs	Ø	Ø	Réf	Code	€ HT
336	362	3	2	1"	9070010003034C	1242591	101,90
336	412	4	2	1"	9070010004034C	1242592	114,90
336	462	5	2	1"	9070010005034C	1242593	119,90
336	512	6	2	1"	9070010006034C	1242594	139,90
336	562	7	2	1"	9070010007034C	1242595	156,90
336	612	8	2	1"	9070010008034C	1242596	180,90
336	662	9	2	1"	9070010009034C	1242597	197,90



à partir de  
**2,10€**

### Raccord eurokonus pour tube PER

Raccord pour collecteur inox  
Eurokonus pour tube PER  
Vendu à la pièce



Filetage	Réf	Code	€ HT
20x27	595003416150P	1242603	2,10
20x27	595003420190P	1242604	2,20

D'importantes hausses matières et transports impactant les prix fabricants, nos prix pourront être révisés en cours d'opération. Consultez-les sur [tereva-direct.fr](http://tereva-direct.fr)

## RÉGULATION PLANCHER CHAUFFANT



### 20,90€

#### Thermostat à réarmement manuel AT-STB

Thermostat à réarmement manuel AT-STB  
Pour plancher chauffant basse température  
Plage de température : 40° à 70°C  
Température de contact maximum : 55°C  
Classe : IP40



Plage de températures (°C)	Réf	Code	€ HT
40-70	86900100	1370355	20,90



### 132,90€

#### Centre de câblage plancher chauffant 8 zones

Le KL08RF a 8 zones de régulation, chacune ayant jusqu'à 3 boucles de chauffage (actionneurs). Sont inclus, la logique de pompe et de chaudière, une connection pour un capteur de point de rosée et une entrée C/O pour inverser automatique du mode chauffage au mode refroidissement.

Le KL08RF fonctionne avec les Thermostats SALUS VS10RF/VS20RF.  
8 zones à 3 actionneurs max - Connexions contact sec (pompe et chaudière) - Câblage auto sans tournevis - Led indicateur de statut - Serre-câbles - Connection point de rosée - Connection inverseur chauffage/refroidissement - Avec fusible



Dimensions (mm)	Modèle	Tension (V)	Applications	Réf	Code	€ HT
353 x 85 x 65	KL8RF	230	Plancher chauffant	KL08RF	1775117	132,90



### 15,90€

#### Micromoteur NF 2 fils - 230 V

Micromoteur normalement fermé  
Alimentation en 230 V  
Pour les collecteurs inox de chez ITAP  
2 fils



Modèle	Signal de commande	Réf	Code	€ HT
891M	Normalement fermé	891M2302NC	1242605	15,90



### 14,90€

#### Actionneur thermique - 230 V

Servomoteur thermique avec indication de la position.  
Normalement fermé (NF).  
Raccordement : M30 x 1,5/ Indicateur de vanne ouverte / Montage simple / Modèle antigel / Diamètre : 40 mm / Longueur : 60 mm / Adapté pour chauffage au sol / Alimentation : 230 V/50 Hz



Désignation	Modèle	Signal de commande	Applications	Réf	Code	€ HT
ACTIONNEUR THERMIQUE 230V	T30NC230	Normalement fermé	Plancher chauffant	T30NC230 WP	1881282	14,90



### 53,90€

#### Thermostat numérique VS20 RF

Thermostat multi-application Zigbee  
Montage en saillie, alimentation par piles  
Coloris blanc  
Gamme Smart Home Salus IT600



Dimensions (mm)	Modèle	Plage de réglage	Programmation	Applications	Réf	Code	€ HT
86,5 x 86,5 x 28,5	VS20RF	5 à 35°C	Hebdomadaire	Vannes de radiateur TRV10RF / Centre câblage pour plancher chauffant KL08RF	VS20WRF	1775113	53,90



### 53,90€

#### Thermostat numérique 4/1RF

Thermostat multi-application Zigbee  
Montage encastré  
Coloris blanc



Dimensions (mm)	Modèle	Plage de réglage	type	Applications	Coloris	Réf	Code	€ HT
86,5 x 86,5 x 42,5	VS10RF	5 à 35°C	Radio	Vannes de radiateur TRV10RF / Centre câblage pour plancher chauffant KL08RF	Blanc	VS10WRF	1775111	53,90



D'importantes hausses matières et transports impactant les prix fabricants, nos prix pourront être révisés en cours d'opération. Consultez-les sur [tereva-direct.fr](http://tereva-direct.fr)

## SÈCHE-SERVIETTES



à partir de

**50,96€**

### Sèche-serviettes eau chaude tube droit Myre

Tubes en diamètre de 22 mm et collecteur semi ovale (30x40mm). Raccordement : 2 x 1/2" gaz F - 1 x 1/2" pour purgeur  
Pression maximale de service : 8 BAR . Température maximale de service : 110°C

Possibilité d'installation en fonctionnement mixte

Entraxe (mm)	Hauteur (mm)	Largeur (mm)	Modèle	Poids (kg)	Puissance à Delta T 50°C (W)	Modèle	Code	€ HT
450	700	500	Myre	5.12	306	MYRE01001	2863411	50,96
450	1160	500	Myre	7.93	487	MYRE01019	2863412	56,35
500	1385	550	Myre	10.12	655	MYRE01027	2863413	68,85
450	1732	500	Myre	11.66	756	MYRE01035	2863414	75,94
550	1732	600	Myre	13	878	MYRE01043	2863415	86,07
700	1732	750	Myre	15.35	1062	MYRE01050	2863416	101,93



à partir de

**63,45€**

### Sèche-serviettes eau chaude tube droit raccordement central Myre

Tubes en diamètre de 22 mm et collecteur semi ovale (30x40mm).

Raccordement central : 2 x 1/2" gaz F - 1 x 1/2" pour purgeur

Pression maximale de service : 8 BAR - Température maximale de service : 110°C - Possibilité d'installation en fonctionnement mixte

Entraxe (mm)	Hauteur (mm)	Largeur (mm)	Modèle	Poids (kg)	Puissance à Delta T 50°C (W)	Modèle	Code	€ HT
50	1160	500	Myre	7.99	487	MYRE01068	2863417	63,45
50	1385	655	Myre	10.41	655	MYRE01076	2863418	77,60
50	1730	550	Myre	12.43	817	MYRE01092	3375113	63,45



à partir de

**74,25€**

### Sèche-serviettes eau chaude tube cintré Aire

Tubes en diamètre de 22 mm et collecteur semi ovale (30x40mm).

Raccordement : 2 x 1/2" gaz F - 1 x 1/2" pour purgeur

Pression maximale de service : 8 BAR - Température maximale de service : 110°C - Possibilité d'installation en fonctionnement mixte



Entraxe (mm)	Hauteur (mm)	Largeur (mm)	Poids (kg)	Puissance à Delta T 50°C (W)	Modèle	Code	€ HT
450	700	500	5.22	306	AIRE11000	2863419	74,25
500	1385	550	10.08	655	AIRE11018	2863420	84,37
500	1732	550	12.22	817	AIRE11026	2863421	104,63



à partir de

**243,00€**

### Sèche-serviettes eau chaude tube plat asymétrique Lise

Sèche serviette eau chaude cintré avec lames plates de 70 mm

Collecteurs 38 mm

Pression de service maxi = 4 bar - Pression de test = 6 bar - Température maximale de service = 110° C

Kit de fixation inclus dans l'emballage : 4 orifices 1/2", 1 bouchon purgeur 1/2" et 1 bouchon plein 1/2"

Entraxe (mm)	Hauteur (mm)	Largeur (mm)	Modèle	Poids (kg)	Puissance à Delta T 50°C (W)	Modèle	Code	€ HT
50	1432	550	Lise	19.99	733	LISE22031	2864266	243,00
50	1756	550	Lise	19.99	894	LISE22049	2864267	283,50



D'importantes hausses matières et transports impactant les prix fabricants, nos prix pourront être révisés en cours d'opération. Consultez-les sur [tereva-direct.fr](http://tereva-direct.fr)



à partir de

**329,06€****Sèche-serviettes mixte tube plat avec soufflant Aube**

Sèche serviettes cintré eau chaude + soufflerie

Télécommande incluse

Kit de fixation inclus dans l'emballage : 3 orifices 1/2", 1 bouchon purgeur 1/2" et 1 bouchon plein 1/2"

Classe II, IP24

Soufflerie intégrée 1000w (Marche forcée 15 mn-30 mn – 45 mn/60 mn)

Entraxe (mm)	Hauteur (mm)	Largeur (mm)	Poids (kg)	Puissance à Delta T 50°C (W)	Modèle	Eco-part.	Code	€ HT
500	1420	550	25.65	680	AUBE21041	1,67	2864264	329,06
500	1730	550	25.65	840	AUBE21058	1,67	2864265	351,00



à partir de

**150,18€****Sèche-serviettes eau chaude lames plates Aube**

Sèche-serviette eau chaude droit avec lames plates de 70 mm

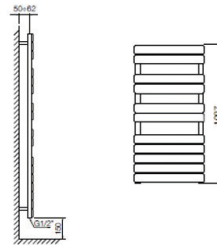
Collecteurs 38 mm

Pression de service maxi = 4 bar

Pression de test = 6 bar

Température maximale de service = 110° C.

Kit de fixation inclus dans l'emballage : 3 orifices 1/2", 1 bou



Focus	Entraxe (mm)	Hauteur (mm)	Largeur (mm)	Modèle	Poids (kg)	Puissance à Delta T 50°C (W)	Modèle	Code	€ HT
524 W H109,7 x L50cm	450	1097	500	Aube	13.74	524	AUBE20050	2864261	150,18
629 W H132,8 x L50cm	450	1328	500	Aube	13.74	629	AUBE20068	2864262	165,36
902 W H163,6 x L60cm	550	1636	600	Aube	13.74	902	AUBE20076	2864263	192,37



à partir de

**71,89€****Kit résistance mixte analogique pour sèche-serviettes eau chaude**

Livré avec un boîtier de régulation au design novateur et discret

Un mode Boost

Sécurités anti-surchauffe

Aide aux malvoyants

Régulation électronique "intelligente"

Modèle	Puissance (W)	Coloris	Code	€ HT
720mm	1000	Blanc	2849596	91,13
600mm	750	Blanc	2849595	84,38
480mm	500	Blanc	2849594	77,63
410mm	300	Blanc	2849593	71,89



à partir de

**378,00€****Sèche-serviettes électrique soufflant asymétrique Lise**

Tubes plats cintrés asymétriques blancs - Fluide thermo-conducteur

700 W de corps de chauffe + 1000 W de soufflerie

Thermostat programmable digital + télécommande

Fonctions : détecteur de fenêtre ouverte, marche forcée 2h, verrouillage clavier

Fil pilote 6 ordres



Dimensions (H x l x P) (mm)	Modèle	Orientation	Poids (kg)	Puissance soufflante (W)	Puissance (W)	Coloris	Modèle	Eco-part.	Code	€ HT
1528 x 600 x 145	Lise	Vertical	29.36	1000	1700	Blanc	LISE22013	1,67	2864270	378,00
1528 x 600 x 145	Lise	Vertical	29.36	1000	1700	Anthracite	LISE22039	1,67	2864271	425,25



D'importantes hausses matières et transports impactant les prix fabricants, nos prix pourront être révisés en cours d'opération. Consultez-les sur [tereva-direct.fr](http://tereva-direct.fr)



**371,25€**

**Sèche-serviettes électrique soufflant cintré Aube**

Tubes plats cintrés blancs - Fluide thermo-conducteur  
700 W de corps de chauffe + 1000 W de soufflerie  
Thermostat programmable digital + télécommande  
Fonctions : détecteur de fenêtre ouverte, marche forcée 2h, verrouillage clavier  
Fil pilote 6 ordres



Dimensions (H x l x P) (mm)	Poids (kg)	Puissance soufflante (W)	Puiss. (W)	Coloris	Modèle	Eco-part.	Code	€ HT
1328 x 550 x 145	25.65	1000	1700	Blanc	AUBE20041	1,67	2864269	371,25



**258,19€**

**Sèche-serviettes électrique soufflant droit MYRE**

Tubes ronds droits blancs - Fluide thermo-conducteur  
700 W de corps de chauffe + 1000 W de soufflerie  
Thermostat programmable digital + télécommande  
Fonctions : détecteur de fenêtre ouverte, marche forcée 2h, verrouillage clavier  
Fil pilote 6 ordres



Dimensions (H x l x P) (mm)	Poids (kg)	Puissance soufflante (W)	Puiss. (W)	Coloris	Modèle	Eco-part.	Code	€ HT
1186 x 550 x 145	15.69	1000	1700	Blanc	MYRE00019	1,67	2864260	258,19



**267,64€**

**Sèche-serviettes électrique cintré AUBE 750W Blanc**

Tubes plats cintrés blancs - Fluide thermo-conducteur  
Thermostat digital programmable + télécommande  
Fonctions : détecteur de fenêtre ouverte, marche forcée 2h, verrouillage clavier  
Fil pilote 6 ordres



Dimensions (H x l x P) (mm)	Poids (kg)	Puissance (W)	Coloris	Modèle	Eco-part.	Code	€ HT
1410 x 500 x 75	23.90	750	Blanc	AUBE20066	1,67	2864268	267,64



**246,38€**

**Sèche-serviettes électrique cintré AIRE 600W Chromé**

Tubes ronds cintrés chromés - Fluide thermo-conducteur  
Thermostat digital programmable  
Fonctions : détecteur de fenêtre ouverte, marche forcée 2h, verrouillage clavier  
Fil pilote 6 ordres



Dimensions (H x l x P) (mm)	Poids (kg)	Puissance (W)	Coloris	Modèle	Eco-part.	Code	€ HT
1676 x 600 x 60	13.90	600	Chrome	AIRE10091	1,67	2864259	246,38



D'importantes hausses matières et transports impactant les prix fabricants, nos prix pourront être révisés en cours d'opération. Consultez-les sur [tereva-direct.fr](http://tereva-direct.fr)



à partir de

# 114,75€

## Sèche-serviettes électrique tube droit AIRE

Tubes ronds droits blancs - Fluide thermo-conducteur  
Thermostat programmable digital  
Fonctions : détecteur de fenêtre ouverte, boost, verrouillage clavier  
Fil pilote 6 ordres  
CA : 0,08 pour 500 W et 750 W  
CA : 0,1 pour 1000 W



Dimensions (H x l x P) (mm)	Poids (kg)	Puiss. (W)	Coloris	Modèle	Eco-part.	Code	€ HT
940 x 500 x 70	9	500	Blanc	AIRE11008	1,67	2863422	114,75
1380 x 500 x 70	12.20	750	Blanc	AIRE11016	1,67	2863423	126,56
1807 x 500 x 70	21	1000	Blanc	AIRE11024	1,67	2863424	148,50




# 539,90€

## Sèche-serviettes électrique soufflant Étïc Bain 1500 W

Corps de chauffe en aluminium. Equipé d'une soufflerie (800 W).  
Doté de l'intelligence Muller Intuitiv.  
Détection de présence - Détection de fenêtre ouverte.  
2 barres porte-serviettes en inox brossé, positionnables à droite ou à gauche 1 patère rétractable, intégrée sur le côté gauche du radiateur.  
Connecté avec le module Muller Intuitiv with Netatmo (en option).



Dimensions (H x l x P) (mm)	Orientation	Poids (kg)	Puissance soufflante (W)	Puiss. (W)	Coloris	Réf	Eco-part.	Code	€ HT
1074 x 452 x 167	Vertical	14.30	800	1500	Blanc satin	NEK2455SEEC	1,67	3321103	539,90



à partir de

# 359,90€

## Sèche-serviettes électrique BALINA 2

Corps de chauffe en aluminium  
Intelligence Muller Intuitiv  
Détection de présence - Détection de fenêtre ouverte  
Indicateur de consommation  
Performance et facilité d'utilisation au quotidien  
Connecté avec le module Muller Intuitiv with Netatmo (option)



Dimensions (H x l x P) (mm)	Orientation	Poids (kg)	Puissance (W)	Coloris	Réf	Eco-part.	Code	€ HT
1150 x 506 x 108	Vertical	9	500	Anthracite	0016181SEHS	1,67	3002983	359,90
1150 x 506 x 108	Vertical	9	500	Blanc	0016181SEAJ	1,67	3002982	359,90
1465 x 506 x 108	Vertical	11.5	650	Anthracite	0016182SEHS	1,67	3002979	439,90
1465 x 506 x 108	Vertical	11.5	650	Blanc	0016182SEAJ	1,67	3002988	439,90



D'importantes hausses matières et transports impactant les prix fabricants, nos prix pourront être révisés en cours d'opération. Consultez-les sur [tereva-direct.fr](http://tereva-direct.fr)

**APPLIMO**  
Muller Intuitiv

à partir de

## 459,90€

### Sèche-serviettes électrique soufflant Balina 2

Corps de chauffe en aluminium  
Avec soufflerie (1000 W)  
Intelligence Muller Intuitiv  
Détection de présence - Détection de fenêtre ouverte  
Indicateur de consommation  
Performance et facilité d'utilisation au quotidien  
Connecté avec le module Muller Intuitiv with Netatmo (option)



Dimensions (H x l x P) (mm)	Orientation	Poids (kg)	Puissance soufflante (W)	Puiss. (W)	Coloris	Réf	Eco-part.	Code	€ HT
1150 x 506 x 138	Vertical	11,5	1000	1500	Anthracite	0016185SEHS	1,67	3002994	459,90
1150 x 506 x 138	Vertical	11,5	1000	1500	Blanc	0016185SEAJ	1,67	3002993	459,90
1465 x 506 x 138	Vertical	14	1000	1650	Anthracite	0016186SEHS	1,67	3002999	539,90
1465 x 506 x 138	Vertical	14	1000	1650	Blanc	0016186SEAJ	1,67	3002998	539,90



**Thermor**

à partir de

## 284,90€

### Sèche-serviettes électrique soufflant Riva 4

Tubes ronds et collecteurs carrés - Corps de chauffe avec fluide thermo-conducteur  
Equippé d'une soufflerie (1000 W)  
Boîtier de commande digital programmable  
Nouveaux supports muraux pour faciliter la pose, 2 patères boutons intégrées  
CA : 0,09



Dimensions (H x l x P) (mm)	Orientation	Poids (kg)	Puissance soufflante (W)	Puiss. (W)	Coloris	Réf	Eco-part.	Code	€ HT
1095 x 500 x 105	Vertical	15	1000	1500	Blanc satin	471558	1,67	2943193	284,90
1590 x 500 x 105	Vertical	20	1000	1750	Blanc satin	471559	1,67	2943094	309,90
1837 x 550 x 105	Vertical	25	1000	2000	Blanc satin	471560	1,67	2943095	349,90



**Thermor**

à partir de

## 304,90€

### Sèche-serviettes électrique mixte soufflant Riva 4

Tubes ronds et collecteurs carrés -EAU CHAUDE avec résistance thermo-plongeur  
Equippé d'une soufflerie (1000 W)  
Boîtier de commande digital programmable  
Nouveaux supports muraux pour faciliter la pose, 2 patères boutons intégrées



Dimensions (H x l x P) (mm)	Orientation	Poids (kg)	Puissance soufflante (W)	Puissance (W)	Coloris	Réf	Eco-part.	Code	€ HT
1095 x 500 x 105	Vertical	15	1000	1500	Blanc satin	471262	1,67	2943192	304,90
1590 x 500 x 105	Vertical	20	1000	1750	Blanc satin	471263	1,67	2943092	329,90
1837 x 550 x 105	Vertical	25	1000	2000	Blanc satin	471264	1,67	2943093	369,90





D'importantes hausses matières et transports impactant les prix fabricants, nos prix pourront être révisés en cours d'opération. Consultez-les sur [tereva-direct.fr](http://tereva-direct.fr)

**Thermor**

à partir de

**198,90€**

### Sèche-serviettes électrique Riva 4

- Tubes ronds et collecteurs carrés - Corps de chauffe avec fluide thermo conducteur
- Boîtier de commande digital programmable
- Nouveaux supports muraux pour faciliter la pose, 2 patères boutons intégrées



Dimensions (H x l x P) (mm)	Orientation	Poids (kg)	Puiss. (W)	Coloris	Réf	Eco-part.	Code	€ HT
1095 x 500 x 105	Vertical	13	500	Blanc satin	471259	1,67	2943182	198,90
1590 x 500 x 105	Vertical	18	750	Blanc satin	471260	1,67	2943183	219,90
1590 x 550 x 105	Vertical	23	1000	Blanc satin	471258	1,67	2943091	259,90



**atlantic**

à partir de

**284,90€**

### Sèche-serviettes électrique soufflant Doris 2 Digital

- Tubes ronds et collecteurs carrés - Corps de chauffe avec fluide thermo-conducteur
- Equipé d'une soufflerie (1000 W)
- Boîtier de commande digital programmable
- Nouveaux supports muraux pour faciliter la pose, 2 patères boutons intégrées
- CA : 0,09



Dimensions (H x l x P) (mm)	Orientation	Poids (kg)	Puissance soufflante (W)	Puiss. (W)	Coloris	Réf	Eco-part.	Code	€ HT
1040 x 500 x 105	Vertical	15	1000	1500	Blanc	851127	1,67	2953759	284,90
1539 x 550 x 105	Vertical	20	1000	1750	Blanc	851128	1,67	2953760	309,90
1785 x 500 x 105	Vertical	25	1000	2000	Blanc	851129	1,67	2953761	349,90



**atlantic**

à partir de

**304,90€**

### Sèche-serviettes électrique mixte soufflant Doris Digital

- Tubes ronds et collecteurs carrés -EAU CHAUDE avec résistance thermo-plongeur
- Equipé d'une soufflerie (1000 W)
- Boîtier de commande digital programmable
- Nouveaux supports muraux pour faciliter la pose, 2 patères boutons intégrées



Dimensions (H x l x P) (mm)	Orientation	Poids (kg)	Puissance soufflante (W)	Puissance (W)	Coloris	Réf	Eco-part.	Code	€ HT
1095 x 500 x 105	Vertical	17	1000	1500	Blanc	851130	1,67	2953762	304,90
1590 x 500 x 105	Vertical	22	1000	1750	Blanc	851131	1,67	2953763	329,90
1837 x 550 x 105	Vertical	27	1000	2000	Blanc	851133	1,67	2953764	369,90



D'importantes hausses matières et transports impactant les prix fabricants, nos prix pourront être révisés en cours d'opération. Consultez-les sur [tereva-direct.fr](http://tereva-direct.fr)



à partir de

## 198,90€

### Sèche-serviettes électrique Doris Digital

- Tubes ronds et collecteurs carrés - Corps de chauffe avec fluide thermo conducteur
- Boîtier de commande digital programmable
- Nouveaux supports muraux pour faciliter la pose, 2 patères boutons intégrées



Dimensions (H x l x P) (mm)	Modèle	Orientation	Poids (kg)	Puissance (W)	Coloris	Réf	Eco-part.	Code	€ HT
1095 x 500 x 105	Doris Digital	Vertical	13	500	Blanc	850257	1,67	2953756	198,90
1590 x 500 x 105	Doris Digital	Vertical	18	750	Blanc	850258	1,67	2953757	219,90
1837 x 550 x 105	Doris Digital	Vertical	23	1000	Blanc	850259	1,67	2953758	259,90



## 209,90€

### Sèche-serviettes électrique soufflant Aurore 2

- Résistance rayonnante en alliage d'aluminium
- Equipé d'une soufflerie (800 W)
- Boîtier digital programmable
- Détection de fenêtre ouverte
- CA : 0,14



Dimensions (H x l x P) (mm)	Orientation	Poids (kg)	Puissance soufflante (W)	Puissance (W)	Coloris	Réf	Eco-part.	Code	€ HT
670 x 355 x 169	Vertical	8.8	800	1500	Blanc	0017935FDAJ	0,83	2108185	209,90
670 x 355 x 169	Vertical	8.8	800	1400	Acier	0017935FDEJ	0,83	2108186	209,90



à partir de

## 129,90€

### Sèche-serviettes électrique soufflant Illico 3

- Faible encombrement
- 1800W
- Détecteur de présence et de fenêtre ouverte
- Affichage digital et commandes intuitives via des touches tactiles
- Programmable



Dimensions (H x l x P) (mm)	Orientation	Poids (kg)	Puissance soufflante (W)	Puissance (W)	Coloris	Réf	Eco-part.	Code	€ HT
403 x 318 x 112	Vertical	3	1000	1800	Blanc	491372	0,83	2273043	129,90
579 x 345 x 112	Vertical + 2 barres	3.7	1000	1800	Noir	491373	0,83	2273044	179,90
579 x 345 x 112	Vertical + 2 barres	3.70	1000	1800	Miroir	491374	0,83	2273045	219,90



D'importantes hausses matières et transports impactant les prix fabricants, nos prix pourront être révisés en cours d'opération. Consultez-les sur [tereva-direct.fr](http://tereva-direct.fr)



à partir de

**129,90€****Sèche-serviettes électrique soufflant Télia**

- Faible encombrement
- 1800 W
- Détecteur de présence et de fenêtre ouverte
- Affichage digital et commandes intuitives via des touches tactiles
- Programmable



Dimensions (H x l x P) (mm)	Orientation	Poids (kg)	Puissance soufflante (W)	Puissance (W)	Coloris	Réf	Eco-part.	Code	€ HT
403 x 318 x 112	Vertical	3	1000	1800	Blanc	720109	0,83	2386394	129,90
579 x 345 x 112	Vertical + 2 barres	3,7	1000	1800	Noir	720110	0,83	2386392	179,90
579 x 345 x 112	Vertical + 2 barres	4,5	1000	1800	Miroir	720111	0,83	2386393	219,90

**169,90€****Sèche-serviettes MSB 2000**

- Verre trempé avec technologie PTC
- 2000 W avec fonction boost
- Détecteur de présence
- Système de protection anti-surchauffe
- Réglage de la température de 5°C à 35°C
- Porte serviettes réglable en hauteur



Dimensions (H x l x P) (mm)	Orientation	Poids (kg)	Puissance (W)	Coloris	Réf	Eco-part.	Code	€ HT
820 x 473 x 193	Vertical	9,8	2000	Blanc	947427000	2,08	3308777	169,90

**ROBINETTERIE DE RADIATEUR****7,35€****Tête thermostatique**

Tête thermostatique bulbe liquide M30  
Variation temporelle : 0,40



Modèle	Raccordement	Variation temporelle	Coloris	Code	€ HT
Bulbe liquide	M30 x 1,5	0,40	Blanc	1226666	7,35

**17,40€****Ensemble robinetterie de chauffage thermostatique 15 x 21**

Comprenant : la tête thermostatique Vt 0,4, le robinet MF équerre 15x21 et le coude de réglage



Modèle	Code	€ HT
Tête liquide + corps équerre	1226698	17,40

**19,90€****Tête thermostatique SENSO M28**

- Fiabilité éprouvée
- Petite et discrète
- Esthétique
- Facile à poser
- Personnalisable



Variation temporelle de 0,4  
Classe énergétique A

Idéale pour des installations neuves comme pour de la rénovation. La nouvelle tête thermostatique permet de réaliser jusqu'à 29% sur la facture énergétique.

Fabrication française - Garantie 5 ans



Modèle	Raccordement	Variation temporelle	Coloris	Réf	Code	€ HT
SENSO	M28x1,5	0,3	Blanc	R100000	1215968	19,90

D'importantes hausses matières et transports impactant les prix fabricants, nos prix pourront être révisés en cours d'opération. Consultez-les sur [tereva-direct.fr](http://tereva-direct.fr)

**COMAP**  
SOLUTIONS FOR EFFICIENCY

## 15,90€

### Corps thermostatisable équerre

Robinets thermostatiques de radiateur (RTH) pour régulation de la température et réglage du débit (Kv).

Fonction : Kv fixe réglé

Connexion à la tête :

- M28 x 1,5

- M30 x 1,5

Connexion au tube : filetage ou taraudage

Connexion au radiateur : métal / métal

Avantages

- Produit utilisable dans les 2 sens de flux :
- Pas de bruit d'écoulement
- Pas de vibrations
- Pas de collage du mécanisme en cas de fermeture prolongée

Pour applications de chauffage à eau chaude standard, dans les conditions suivantes:

- Pression d'utilisation maximum : 10 bar

- Température d'utilisation maximum : 110 °C

- Différence de Pression maximum : 0.6 bar

Diamètre (mm)	Réf	Code	€ HT
15 x 21	R808604	043451D	15,90



**Danfoss**

## 3,90€

### Coude de réglage RLV-S

Ce coude de réglage permet d'assurer rapidement, sans fuites ni éclaboussures, l'isolement, la vidange et le remplissage du radiateur.

Traitement de surface pour un fini impeccable.

Modèle	Diamètre (mm)	Réf	Code	€ HT
RLV-S 15	15 x 21	003L0123	7548900	3,90



**COMAP**  
SOLUTIONS FOR EFFICIENCY

## 17,90€

### Corps thermostatique droit

Corps thermostatique droit

Diamètre (mm)	Réf	Code	€ HT
15 x 21	R809604	044638I	17,90



**COMAP**  
SOLUTIONS FOR EFFICIENCY

## 9,90€

### Coude de réglage

Coude de réglage

Filetage	Diamètre (mm)	Réf	Code	€ HT
M28 x 1,5	Valeur non définie	428304	023761T	9,90



## 12,90€

### Té de réglage droit

Pour utilisation standard de chauffage par eau, dans les conditions suivantes :

Pression maximum: 10 bar

Température maximum: 110 °C

Diamètre (mm)	Réf	Code	€ HT
15 x 21	429304	023764A	12,90



**Danfoss**

## 20,90€

### Tête thermostatique gaz

Montage rapide par simple encliquetage - Butée mini/ maxi

Mécanisme antigrippage - Capsule à soufflet métallique

Plage de réglage 5 à 26°C

Modèle	Raccord.	Type	Variation temporelle	Coloris	Réf	Code	€ HT
RA 2990	M30X1,5	Bulbe incorporé	0,5	Blanc	013G2990	528594Y	20,90



**Danfoss**

## 9,90€

### Corps de réglage RA-IN équerre

RA-IN corps de robinet à Kv réglable, équerre dimensions NF.

Pression de service : 10 bar

Modèle	Diamètre (mm)	Réf	Code	€ HT
RA-IN 15	15 x 21	013G6583	3003470	9,90



**DELTA DORE**

## 159,90€

### Pack connecté de têtes thermostatiques Intelligentes pour vanne corps M30 avec adaptateurs et Tydom

Pack connecté de têtes thermostatiques intelligentes comprenant 2 têtes thermostatiques + 8 accessoires + 1 Tydom

Réglage de la température par molette - Affichage de la température, état de fonctionnement, défauts (...)

Bouton d'association radio - Protocole radio X3D



Modèle	Réf	Code	€ HT
2 têtes thermostatiques - 8 accessoires - 1 Tydom	6050650	3172678	159,90



**DELTA DORE**

## 59,90€

### Tête thermostatique Intelligente pour vanne corps M30 avec adaptateurs

Pour radiateur eau chaude connectique M30 x 1,5 livré avec 4 adaptateurs (Danfoss RA, RAV, RAVL et M28 x 1,5 pour Comap, Herz, MMA)

Réglage de la température par molette - Affichage de la température, état de fonctionnement, défauts (...)

Bouton d'association radio - Protocole radio X3D



Modèle	Réf	Code	€ HT
1 tête thermostatique intelligente - 1 sachet de 4 adaptateurs	6050649	2994845	59,90



D'importantes hausses matières et transports impactant les prix fabricants, nos prix pourront être révisés en cours d'opération. Consultez-les sur [tereva-direct.fr](http://tereva-direct.fr)

## VENTILATION INDIVIDUELLE



### 69,90€

#### VMC EasyHOME® Auto

Renouvellement d'air automatique  
- Intégration parfaite à la décoration intérieure grâce aux grilles ColorLINE® -  
Le plus facile à installer - Silencieux : à partir de 26 dB(A)



Modèle	Puissance (W)	Réf	Eco-part.	Code	€ HT
Kit EasyHOME® Auto + Bouches ColorLINE	14	11026033	0,83	2105201	69,90



à partir de  
**14,90€**

#### Kit bouche ColorLINE®

Kit comprenant : 1 plaque ColorLINE® blanc flocon + 1 support (D80 ou D125).  
Diffusion d'air ajustable.  
Ultra silencieux.  
1 seule plaque design quel que soit le diamètre de la bouche.  
Plaques interchangeables en un clic.



Modèle	Diamètre (mm)	Réf	Code	€ HT
Kit ColorLINE D125 <b>12</b>	125	11022157	2105196	17,90
Kit ColorLINE D80 <b>12</b>	80	11022156	2105197	14,90



### 229,90€

#### VMC EasyHOME® Hygro Premium MW

Ventilation au plus près des besoins grâce à la détection d'humidité - Compatible multi-conduits : nouveaux accessoires pour réseau semi-rigide Optiflex - Economies d'énergie grâce à une motorisation très basse consommation - Silencieux : à partir de 31 dB(A)



Modèle	Puiss. (W)	Classe énergétique	Débit (m³/h)	Réf	Eco-part.	Code	€ HT
Kit EasyHOME® Hygro Premium MW + bouches Bahia Curve Elec	35	B	276	11033034	0,83	2105210	229,90



### 69,90€

#### VMC autoréglable Autocosy

VMC autoréglable jusqu'à 4 sanitaires.  
Raccord électrique rapide.  
Fixation conduits Twist&Go.  
Kit avec 3 bouches Line.



Modèle	Puissance (W)	Débit (m³/h)	Réf	Eco-part.	Code	€ HT
Groupe Autocosy + Kit 3 bouches	29.1000	238	412288	0,83	2131705	69,90



### 101,90€

#### Kit Autocosy IH

Kit VMC auto-intelligence humidité jusqu'à 6 sanitaires  
Action anti buée 2 zones  
Raccord élec. rapide, fixation conduits twist&go  
Livré avec 5 bouches universelles lines (4 sanitaires + 1 cuisine)



Puissance (W)	Classe énergétique	Débit (m³/h)	Réf	Eco-part.	Code	€ HT
88.1000	C	330	412289	0,83	2132257	101,90



### 135,90€

#### Kit Autocosy IH Flex

Kit VMC auto intelligence humidité pour espaces réduits jusqu'à 4 sanitaires  
Action anti buée 2 zones  
Extra-plat 150mm, piquages interchangeables  
Raccord élec. déporté, fixation conduits twist&go  
3 bouches universelles lines (2 sanitaires + 1 cuisine)



Modèle	Puiss. (W)	Classe énergétique	Débit (m³/h)	Réf	Eco-part.	Code	€ HT
Groupe Autocosy IH Flex + Kit 3 bouches	94	C	330	412290	0,83	2132258	135,90



à partir de  
**16,90€**

#### Bouche Line

Bouche d'extraction fixe VMC design LINE universelle 100% compatible avec toutes marques



Modèle	Diamètre (mm)	Réf	Code	€ HT
PB 80 LINE NP	80	412219	1383379	16,90
GB 125 LINE NP	125	412227	1383380	19,90

D'importantes hausses matières et transports impactant les prix fabricants, nos prix pourront être révisés en cours d'opération. Consultez-les sur [tereva-direct.fr](http://tereva-direct.fr)



## 188,90€

### VMC Hygrocosy

Groupe VMC hygro réglable jusqu'à 6 sanitaires (4 piquages twist&go inclus)  
Raccord électrique rapide, fixation conduits twist&go  
Kit avec 3 bouches



Puissance (W)	Débit (m³/h)	Réf	Eco-part.	Code	€ HT
27	180	412292	0,83	2132260	188,90



## 349,90€

### Kit Hygrocosy BC Flex +

Kit Hygrocosy BC flex + VMC hygro basse conso espaces réduits  
Jusqu'à 6 sanitaires  
Extra-plat  
Piquages interchangeables  
Fixation conduits Twist&Go  
Kit hygro B T3-T7 - 3 bouches piles (WC dét. prés. + SdB + cuis)



Modèle	Puiss. (W)	Classe énergétique	Débit (m³/h)	Réf	Eco-part.	Code	€ HT
Groupe Hygrocosy Flex BC + Kit 3 bouches	21	B	297	412278	0,83	3082481	349,90



## 233,90€

### VMC Hygrocosy basse consommation

Kit VMC hygro réglable jusqu'à 6 sanitaires (4 piquages twist&go inclus).  
Raccord électrique rapide, fixation conduits twist&go.  
Groupe seul ou kit avec 3 bouches.



Puissance (W)	Classe énergétique	Débit (m³/h)	Réf	Eco-part.	Code	€ HT
22	B	292	412294	0,83	2131704	233,90



## 122,90€

### Extracteur Curv Confort

Extracteur individuel continu  
Silencieux et esthétique  
L'extracteur améliore la qualité de l'air d'une pièce ou de l'ensemble du logement grâce à un fonctionnement continu mais imperceptible.  
C'est une alternative à la VMC sans la contrainte des conduits.



Modèle	Puissance (W)	Débit (m³/h)	Réf	Eco-part.	Code	€ HT
CURV Confort 100 HY	1.5	50	123237	0,83	2944525	122,90



## 254,90€

### Kit Hygrocosy Flex

Kit VMC hygro réglable espaces réduits avec bouches à piles jusqu'à 6 sanitaires extra-plat  
Raccord élec. déporté  
Fixation conduits twist&go  
3 bouches piles (wc dét. présence + sdb + cuisine)



Modèle	Puiss. (W)	Classe énergétique	Débit (m³/h)	Réf	Eco-part.	Code	€ HT
Groupe Hygrocosy Flex + Kit 3 bouches	21	B	297	412295	0,83	2132263	254,90



## 61,90€

### Extracteur Curv Flash

Extracteur individuel ponctuel  
Performant et polyvalent  
L'extracteur améliore la qualité de l'air d'une pièce ou de l'ensemble du logement grâce à un fonctionnement continu mais imperceptible.  
C'est une alternative à la VMC sans la contrainte des conduits.



Modèle	Réf	Eco-part.	Code	€ HT
Curv Flash 100 I	123242	0,83	2944530	61,90



#### LA MARQUE DE TOUS LES PRODUITS DE LA SALLE DE BAINS

- ✓ Des produits design et performants
- ✓ Sans aucune concession sur le rapport qualité / prix
- ✓ La marque des professionnels au service des particuliers



## 100% DES PRODUITS EN STOCK

D'importantes hausses matières et transports impactant les prix fabricants, nos prix pourront être révisés en cours d'opération. Consultez-les sur [tereva-direct.fr](http://tereva-direct.fr)

## BAIGNOIRE



à partir de  
**98,38€**

### Baignoire Baig rectangulaire

- Simple dos. - Vidage excentré
- Acrylique, Toplax
- Excellente résistance aux chocs, facile d'entretien, naturellement antidérapant et réparable
- Livrée avec un jeu de pieds réglables



Dimensions (L x l) (cm)	Perçage robinetterie	Modèle	Code	€ HT
160 x 70	Non percé	BAIG10009	1413454	98,38
170 x 70	Non percé	BAIG10017	1413455	98,38



à partir de  
**105,98€**

### Baignoire Baig rectangulaire

- Simple dos. - Vidage excentré
- Acrylique, Toplax
- Excellente résistance aux chocs, facile d'entretien, naturellement antidérapant et réparable
- Livrée avec un jeu de pieds réglables



Dimensions (L x l) (cm)	Perçage robinetterie	Modèle	Code	€ HT
170 x 70	Non percé	BAIG10041	3071130	105,98
180 x 80	Non percé	BAIG10058	3071131	156,94



**166,66€**

### Baignoire duo Baig rectangulaire

- Double dos
- Vidage au centre
- Acrylique, Toplax
- Livrée avec un jeu de pieds réglables



Dimensions (L x l) (cm)	Modèle	Code	€ HT
180 x 80	BAIG10066	3071132	166,66

## PORCHER

à partir de  
**97,90€**

### Baignoire Ulysse 2 rectangulaire - À encastrer

- En acrylique - A encastrer seulement
- Livrée sans vidage Ø 52 mm
- Piétements métalliques à vérins réglables
- Avec poignées



Dimensions (L x l) (cm)	Perçage robinetterie	Réf	Code	€ HT
160 x 70	Non percé	P106301	1177047	99,90
170 x 70	Non percé	P106201	1177046	97,90
170 x 75	Non percé	P115701	1177045	109,90

## PORCHER

**289,90€**

### Baignoire Ulysse 2 d'angle

- En acrylique
- À encastrer ou à poser
- Livrée sans vidage Ø 52 mm
- Piétements métalliques à vérins réglables



Dimensions (L x l) (cm)	Perçage robinetterie	Réf	Code	€ HT
135 x 135	Non percé	P107101	1314969	289,90

## PORCHER

**179,90€**

### Tablier Ulysse pour baignoire d'angle

En angle 135 x 135  
Blanc brillant

Finition	Réf	Code	€ HT
Blanc	P107201	2079683	179,90



hansgrohe

**49,90€**

### Vidage baignoire Flexaplus E trop plein souple

- Trop plein souple
- Longueur de câble 520 mm

Type de vidage	Réf	Code	€ HT
Vidage à câble	58142000	767547L	49,90



■ GEBERIT

**45,90€**

### Vidage baignoire Uniflex automatique

- Avec set de finition pour baignoire standard Ø 52
- Évacuation très rapide avec effet auto-nettoyant
- Écoulement complet en silence
- Recoupable en longueur, recoupable et réglable en hauteur

Type de vidage	Réf	Code	€ HT
Vidage à câble	150.616.21.1	0372120	45,90



Nicoll

**22,90€**

### Vidage baignoire à câble Easybain Wave

- Joints intégrés
- Clapet recouvrant



Longueur (mm)	Type de vidage	Réf	Code	€ HT
650	Vidage à câble	0203611	1103396	22,90



D'importantes hausses matières et transports impactant les prix fabricants, nos prix pourront être révisés en cours d'opération. Consultez-les sur [tereva-direct.fr](http://tereva-direct.fr)



à partir de  
**16,90€**

**Habillage de baignoire façade mélaminée**

- Épaisseur 16 mm
- Mélaminé, chants minces plaqués
- Montés sur vérins métalliques réglables



Dimensions (L x l) (cm)	Version	Coloris	Réf	Code	€ HT
160 x 54	Droite	Blanc	B10G22160B	036398E	16,90
170 x 54	Droite	Blanc	B10G22170B	036399P	16,90



**9,90€**

**Retour habillage de baignoire mélaminée**

- Hydrofuge
- Épaisseur 16 mm
- Mélaminé, 4 chants minces plaqués
- Monté sur vérins métalliques réglables



Dimensions (L x l) (cm)	Coloris	Réf	Code	€ HT
70 x 54	Blanc	B10G22067B	036401L	9,90



**371,25€**

**Colonne bain-douche thermostatique Kali**

- Mitigeur thermostatique, corps tiède
- Douche de tête laiton extra-plate Ø 250 mm
- Manette laiton
- Flexible synthétique à effet métal lisse 1,50 m
- Rosaces rondes
- Douchette 1 jet ABS Ø 100 mm
- Support douchette ABS réglable



Hauteur (mm)	Coloris	Modèle	Code	€ HT
1492	Chrome	KALI40058	1382476	371,25



**134,33€**

**Mitigeur thermostatique bain-douche Bery**

- Blocage de sécurité à 38°C, clapets anti-retour
- Inverseur dans la manette
- Livré avec raccords muraux et rosaces
- Mousseur Neoperl "cascade"



Entraxe (mm)	Finition	Installation	Modèle	Code	€ HT
150	Chrome	Murale raccords encastrés	BERY20035	1204516	134,33



**119,14€**

**Mitigeur thermostatique bain-douche Kali**

- Murale
- Manette laiton
- Inverseur dans la manette
- Livré avec raccords muraux et rosaces
- Mousseur Neoperl "cascade"



Entraxe (mm)	Finition	Installation	Modèle	Code	€ HT
150	Chrome	Murale raccords encastrés	KALI10119	1109841	119,14



**158,90€**

**Mitigeur thermostatique bain-douche Ecostat 1001 CL**

- Butée de confort à 40°C
- Design ergonomique de la poignée en métal
- Clapet anti-retour intégré



Entraxe (mm)	Finition	Installation	Réf	Code	€ HT
150	Chrome	Murale raccords encastrés	13201000	2386428	158,90



**183,90€**

**Mitigeur thermostatique bain-douche Grotherm 1000**

- Mitigeur thermostatique 2 sorties 1/2"
- Montage mural apparent
- Inverseur pour 2 sorties
- Rosaces métalliques
- Blocage température à 38°C
- Limiteur de débit



Entraxe (mm)	Finition	Installation	Réf	Code	€ HT
150	Chrome	Murale raccords encastrés	34439003	1261845	183,90



**67,16€**

**Mitigeur bain-douche Kali**

- Limiteur de débit et de température cran dur
- Inverseur laiton
- Livré avec raccords muraux et rosaces



Entraxe (mm)	Finition	Installation	Modèle	Code	€ HT
150	Chrome	Murale raccords encastrés	KALI10101	1382461	67,16



D'importantes hausses matières et transports impactant les prix fabricants, nos prix pourront être révisés en cours d'opération. Consultez-les sur [tereva-direct.fr](http://tereva-direct.fr)

hansgrohe

**86,90€**

**Mitigeur bain-douche Focus**

- Inverseur à retour automatique
- Verrouillage de poignée Boltic
- Limiteur de température réglable
- Mousseur QuickClean
- Clapet anti-retour



Entraxe (mm)	Finition	Installation	Réf	Code	€ HT
150	Chrome	Murale raccords encastrés	31948000	1265389	86,90



**18,77€**

**Garniture de douche Kali**

- Blanc/Chromé
- Douchette ABS avec diffuseur blanc Ø 100 mm
- Flexible de douche synthétique à effet métal lisse longueur 1,75m



Douchette	Type de support	Coloris	Code	€ HT
3 jets	Mural orientable	Chrome	2923167	18,77

hansgrohe

**87,90€**

**Mitigeur bain-douche monotrou Focus**

- Cartouche céramique à 2 vitesses (butée à 50%)
- Inverseur à retour automatique
- Verrouillage de poignée Boltic
- Limiteur de température réglable individuellement
- Clapet anti-retour



Finition	Réf	Code	€ HT
Chrome	31938000	1265380	87,90

hansgrohe

**61,90€**

**Garniture de douche Cromo Select S**

- Douchette à main 3 jets : jet Rain, jet IntenseRain, Turbo Rain
- Changement de jet via le bouton Select
- Douchette Ø 110 mm
- Fléxible avec écrou tournant côté douchette évitant la torsion du flexible
- Débit : 15l/min sous 3 bars
- Supports muraux chromés synthétique.



Type de support	Coloris	Réf	Code	€ HT
Mural fixe	Chrome	26411400	2868608	61,90



**69,90€**

**Mitigeur bain-douche Eurosmart**

- Levier de commande métallique
- Avec butée éco 1/2 débit avec limiteur de température
- Limiteur de débit ajustable
- Inverseur automatique pour 2 sorties



Entraxe (mm)	Finition	Installation	Réf	Code	€ HT
150	Chrome	Murale raccords encastrés	32158002	1261834	69,90

hansgrohe

**27,90€**

**Support Porter'Reno**

- Support fixe
- Pour les flexibles avec écrou conique
- Métallique



Coloris	Réf	Code	€ HT
Chrome	28335000	2243757	27,90

PORCHER

**64,90€**

**Mitigeur bain-douche Okyris**

- Avec limiteur de température intégré
- Raccords muraux
- Poignée métal



Entraxe (mm)	Finition	Installation	Réf	Code	€ HT
150	Chrome	Murale raccords encastrés	D0576AA	1746135	64,90



**38,90€**

**Garniture de douche Tempesta**

- Douchette 2 jets Ø 100 mm
- Support mural orientable
- Flexible Relaxflex 1750 mm lisse



Coloris	Réf	Code	€ HT
Chrome	2760110E	2090671	38,90

D'importantes hausses matières et transports impactant les prix fabricants, nos prix pourront être révisés en cours d'opération. Consultez-les sur [tereva-direct.fr](http://tereva-direct.fr)

## DOUCHE



à partir de  
**77,63€**

### Receveur Arbo extra-plat carré à poser ou à encastrer

- En grès blanc, émaillé 3 faces
- À poser ou à encastrer
- Extra-plat, épaisseur 5,5 cm - Bonde 90 mm non fournie.



Dimensions (L x l) (cm)	Hauteur (cm)	Antidérapant	Coloris	Modèle	Code	€ HT
80 X 80	5,5	Non	Blanc	ARBO10236	2815220	77,63
90 X 90	5,5	Non	Blanc	ARBO10038	2815221	96,19



à partir de  
**143,10€**

### Receveur Arbo extra-plat rectangulaire à poser ou à encastrer

- En grès blanc, émaillé 3 faces
- À poser ou à encastrer
- Extra-plat, épaisseur 5,5 cm - Bonde 90 mm non fournie



Dimensions (L x l) (cm)	Hauteur (cm)	Antidérapant	Coloris	Modèle	Code	€ HT
100 X 80	5,5	Non	Blanc	ARBO10277	2815222	143,10
120 X 80	5,5	Non	Blanc	ARBO10301	2815223	151,88



à partir de  
**116,44€**

### Receveur Belo ultra-plat carré à poser ou à encastrer

Hauteur 4 cm - Fond lisse



Dimensions (L x l) (cm)	Hauteur (cm)	Antidérapant	Coloris	Modèle	Code	€ HT
80 x 80	4	Non	Blanc	BEL020045	1891636	116,44
90 x 90	4	Non	Blanc	BEL020128	1891637	150,86



à partir de  
**167,40€**

### Receveur Belo II ultra-plat rectangulaire à poser ou à encastrer

- En céramique
- 1 rebord zéro surface
- À équiper d'une bonde non fournie Ø 90 mm



Dimensions (L x l) (cm)	Hauteur (cm)	Antidérapant	Coloris	Modèle	Code	€ HT
100 x 80	4	Non	Blanc	BEL020177	1891990	167,40
120 x 80	4	Non	Blanc	BEL020227	1891991	199,13
120 x 90	4	Non	Blanc	BEL020276	1891992	259,88
140 x 90	4	Non	Blanc	BEL020300	1891993	297,00



**19,88€**

### Bonde de douche extra-plat sortie horizontale

- Ensemble bonde et capot
- Capot en ABS Chromé Ø 116 mm
- Corps plastique
- Sortie horizontale Ø 40 mm à visser ou coller
- Pose facile : joint Autofix
- Encombrement réduit : 60 mm sous receveur



Modèle	Code	€ HT
BOND21042	3144639	19,88



**20,52€**

### Bonde de douche extra-plat sortie verticale

- Capot en ABS Chromé Ø 116 mm
- Bonde Ø 40 mm plastique
- Sortie verticale à visser ou coller
- Pose facile : joint Autofix
- Encombrement réduit : 60 mm sous receveur



Modèle	Code	€ HT
BOND21018	3144640	20,52



## ■ GEBERIT

à partir de  
**143,90€**

### Receveur Renova/Prima ultra-plat carré à poser ou à encastrer

- Antigliss (PN 18)
- Pour bonde Ø 90 mm
- Avec système de pose "Install Block", permettant une installation plus facile



Dimensions (L x l) (cm)	Hauteur (cm)	Anti-dérapant	Coloris	Réf	Code	€ HT
80 x 80	4,5	Oui	Blanc	00721800000AG3	3055425	143,90
90 x 90	4,5	Oui	Blanc	00724800000AG3	3055429	176,90



## ■ GEBERIT

**225,90€**

### Receveur Renova/Prima ultra-plat rectangulaire à poser ou à encastrer

- Antigliss (PN 18)
- Pour bonde Ø 90 mm
- Avec système de pose "Install Block", permettant une installation plus facile



Dimensions (L x l) (cm)	Hauteur (cm)	Anti-dérapant	Coloris	Réf	Code	€ HT
120 x 80	4,5	Oui	Blanc	00727800000AG3	3055434	225,90



D'importantes hausses matières et transports impactant les prix fabricants, nos prix pourront être révisés en cours d'opération. Consultez-les sur [tereva-direct.fr](http://tereva-direct.fr)

**■ GEBERIT**

à partir de  
**240,90€**

**Receveur Melua extra-plat rectangulaire à poser ou à encastrer**

- Coloris : Blanc brillant
- En Marbrex® extra-plat
- A poser/à encastrer
- Pour bonde siphonnée de Ø 90 mm




Dimensions (L x l) (cm)	Hauteur (cm)	Anti-dérapant	Coloris	Réf	Code	€ HT
120 x 80	4	Non	Blanc	00095600000G	3363372	240,90
120 x 90	4	Non	Blanc	00097400000G	3363373	240,90
140 x 80	4	Non	Blanc	00095800000G	3363374	269,90
140 x 90	4	Non	Blanc	00097600000G	3363375	289,90



**236,25€**

**Receveur Beto ultra-plat carré à poser ou à encastrer**

- A poser
- Résine de synthèse polyester + gelcoat
- Epaisseur 3 cm
- Livré avec grille carrée inox
- Bonde vendue séparément



Dimensions (L x l) (cm)	Hauteur (cm)	Anti-dérapant	Coloris	Modèle	Code	€ HT
90 x 90	3	Oui	Blanc	BET081109	2800779	236,25



à partir de  
**243,00€**

**Receveur Beto ultra-plat rectangulaire à poser ou à encastrer**

- Constitué d'un mélange de charges minérales et résine de synthèse polyester teintée dans la masse
- Livré avec sa grille inox
- Finition effet ardoise
- Antidérapant PN12



Dimensions (L x l) (cm)	Hauteur (cm)	Anti-dérapant	Coloris	Modèle	Code	€ HT
120 x 80	3	Oui	Blanc	BET080010	2800781	243,00
120 x 90	3	Oui	Blanc	BET080051	2800783	273,38
140 x 90	3	Oui	Blanc	BET080093	2800785	330,75
160 x 90	3	Oui	Blanc	BET080135	2800787	394,88



**15,19€**

**Bonde de douche extra-plat sortie horizontale**

- Sortie Ø 40 mm
- Avec garde d'eau
- Livrée sans grille



Modèle	Code	€ HT
BOND21000	3070897	15,19



**15,19€**

**Bonde de douche extra-plat sortie verticale**

- Sortie Ø 40 mm
- Avec garde d'eau
- Livrée sans grille



Modèle	Code	€ HT
BOND21018	3070898	15,19



**309,90€**

**Receveur Ultra Flat S ultra-plat carré à poser ou à encastrer**

- A poser ou à encastrer
- En Ideal Solid®
- Bonde Ø 90 mm non fournie, pour faciliter l'écoulement de l'eau avec cache en acier inoxydable
- Recoupable avec disceuse
- Antidérapant Classe C pour une sécurité optimale



Dimensions (L x l) (cm)	Hauteur (cm)	Anti-dérapant	Coloris	Réf	Code	€ HT
90 x 90	3	Oui	Blanc	K8215FR	1760287	309,90



à partir de  
**329,90€**

**Receveur Ultra Flat S ultra-plat à poser ou à encastrer**

- A poser, à encastrer ou à surélever
- En Ideal Solid
- Bonde Ø 90 mm non fournie, sur le petit côté avec cache en acier inoxydable
- Recoupable avec disceuse
- Naturellement antidérapant



Dimensions (L x l) (cm)	Hauteur (cm)	Anti-dérapant	Coloris	Réf	Code	€ HT
120 x 80	3	Oui	Blanc	K8227FR	1760301	329,90
120 x 90	3	Oui	Blanc	K8230FR	1760303	349,90
140 x 90	3	Oui	Blanc	K8256FR	1760311	399,90



**25,90€**

**Bonde de douche Slim pour receveur extra-plat**

- À coller ou à visser
- Dôme en ABS chromé
- Sortie horizontale
- Extra-plat Ø 90 mm
- Débit 33,6 l/min



Evacuation	Diamètre (mm)	Réf	Code	€ HT
Horizontale	40	30719686	1387061	25,90

D'importantes hausses matières et transports impactant les prix fabricants, nos prix pourront être révisés en cours d'opération. Consultez-les sur [tereva-direct.fr](http://tereva-direct.fr)



### 23,90€

#### Bonde de douche Turboflow 2

- Bonde grand débit Ø 90 mm
- Débit 43 l/min
- Garantie anti-débordement
- Rotule de sortie complètement orientable
- Universelle - À visser et/ou à coller
- Garde d'eau 50 mm



Capôt	Diamètre (mm)	Réf	Code	€ HT
ABS	40	0205700	1312593	23,90



### 54,90€

#### Pieds de receveur de douche Stabilifast auto-nivelant

- Hauteur réglable de 45 à 100 mm, jusqu'à 120 mm avec rehausse
- Réglage automatique et auto-nivelant
- Pose rapide, 30 minutes
- Coffret avec 4 cales périphériques, 6 pieds auto-nivelants et rehaussés empilables, 1 résine de scellement



Coloris	Réf	Code	€ HT
Noir	150670	2031280	54,90



### 22,90€

#### Bonde de douche Turboflow TBXS

- Bonde extra-plate adaptée aux receveurs extra plats (Ø 90 mm)
- Capot en ABS chromé
- Corps : joint receveur intégré, bi-injection
- Clapets Magnetech amovible + garde d'eau 10 mm intégré
- Contre-clapet bi-matière : polypropylène + élastomère
- Encombrement : 66 mm, épaisseur de serrage : 1 à 25 mm
- Débit : 33 l/min sous charge d'eau 15 mm



Evacuation	Diamètre (mm)	Réf	Code	€ HT
Horizontale	40	0205800	2386438	22,90



à partir de

### 137,90€

#### Receveur de douche Panodur à évacuation centrale

- À fleur de sol prêt à carreler
- Panodur
- Sans siphon de sol
- En polystyrène extrudé de très haute densité



Hauteur (mm)	Largeur (cm)	Longueur (cm)	Réf	Code	€ HT
40	90	90	340100	1066331	137,90
45	120	120	340120	1066333	147,90



### 14,90€

#### Bonde de douche Ø 90 mm 790

- Bonde siphonoïde sortie verticale
- Capot ABS chromé
- À visser ou à coller.



Diamètre (mm)	Réf	Code	€ HT
40	0205110	100301B	14,90



### 29,90€

#### Bonde Rotaflux sortie horizontale

- Ø 50 mm
- Débit de 75 l/min
- Livrée avec un support de grille
- Une grille carrée et deux rehausses de 0,5 cm



Réf	Code	€ HT
350001	1066338	29,90



### 14,72€

#### Pieds de douche Panu

- Lot de 5 pieds
- Hauteur réglable de 68 à 130 mm



Coloris	Modèle	Code	€ HT
Noir	PANU90104	2864257	14,72



### 29,90€

#### Bonde Rotaflux sortie verticale

- Sortie verticale Ø 50 mm
- Débit de 75 l/min
- Livrée avec un support de grille
- Une grille carrée et deux rehausses de 0,5 cm



Réf	Code	€ HT
350000	1066337	29,90

D'importantes hausses matières et transports impactant les prix fabricants, nos prix pourront être révisés en cours d'opération. Consultez-les sur [tereva-direct.fr](http://tereva-direct.fr)



à partir de  
**186,64€**

**Porte de douche Pyra pivotante accès de face profil argent poli verre transparent**

- Verre avec traitement anti-calcaire 5 mm
- Hauteur 1900 mm, porte réversible
- Ouverture de la porte intérieure / extérieure



Finition profilé	Finition vitrage	Modèle	Largeur (mm)	Code	€ HT
Argent poli	Transparent	PYRA10083	775 à 807	1381587	186,64
Argent poli	Transparent	PYRA10091	875 à 907	1381588	200,48
Argent poli	Transparent	PYRA10109	975 à 1007	1381589	236,25

**LEDA**

à partir de  
**464,90€**

**Porte de douche Jazz Plus Classique pivotante accès de face profil argent mat verre transparent**

- Porte pivotante ouverture totale
- Vitrage verre transparent 6 mm anti-calcaire GlasPlus
- Profilé argent mat
- Hauteur 2000 mm



Finition profilé	Finition vitrage	Largeur (mm)	Réf	Code	€ HT
Argent Mat	Transparent	770 à 800	L13JPPT08030	2137517	464,90
Argent Mat	Transparent	870 à 900	L13JPPT09030	2137520	472,90
Argent Mat	Transparent	970 à 1000	L13JPPT10030	2137523	482,90



à partir de  
**131,63€**

**Paroi de douche Pyra fixe profil argent poli verre transparent**

- Profil argent poli
- Verre avec traitement anti-calcaire 4 mm
- Hauteur 1900 mm, réversible
- Ne peut pas être montée seule.



Finition profilé	Finition vitrage	Haut. (cm)	Modèle	Larg. (mm)	Code	€ HT
Argent poli	Transparent	190	PYRA13087	779 à 805	1381593	131,63
Argent poli	Transparent	190	PYRA13095	879 à 905	1381594	145,13
Argent poli	Transparent	190	PYRA13103	979 à 1005	1381595	165,38

**LEDA**

à partir de  
**448,90€**

**Porte de douche Jazz Plus Classique battante accès de face profil argent mat verre transparent**

- Ouverture intérieure/extérieure
- Portes battantes 2 vantaux
- Vitrage 6 mm anti-calcaire GlasPlus
- Hauteur 2000 mm



Finition profilé	Finition vitrage	Largeur (mm)	Réf	Code	€ HT
Argent Mat	Transparent	770 à 830	L13JPB08030	2137479	448,90
Argent Mat	Transparent	870 à 930	L13JPB09030	2137481	466,90



à partir de  
**259,88€**

**Porte de douche Pyra coulissante accès d'angle profil argent poli verre transparent**

- Vitrage 5 mm avec traitement anti-calcaire
- Hauteur 1900 mm
- Porte réversible
- Déclipsage des panneaux pour faciliter l'entretien
- Poignée à l'intérieur et à l'extérieur



Finition profilé	Finition vitrage	Modèle	Largeur (mm)	Code	€ HT
Argent poli	Transparent	PYRA14002	775 à 790	1381596	259,88
Argent poli	Transparent	PYRA14010	875 à 890	1381597	280,13

**LEDA**

à partir de  
**249,90€**

**Paroi de douche Jazz Plus fixe profil argent mat verre transparent**

- Vitrage 4 mm anti-calcaire GlasPlus
- Hauteur 2000 mm



Finition profilé	Finition vitrage	Largeur (mm)	Réf	Code	€ HT
Argent Mat	Transparent	770 à 800	L13JPF08030	2137493	249,90
Argent Mat	Transparent	870 à 900	L13JPF09030	2137496	266,90
Argent Mat	Transparent	970 à 1000	L13JPF10030	2137499	285,90

D'importantes hausses matières et transports impactant les prix fabricants, nos prix pourront être révisés en cours d'opération. Consultez-les sur [tereva-direct.fr](http://tereva-direct.fr)

## LEDA

à partir de  
**559,90€**

**Porte de douche Jazz Plus extensible pivotante accès de face axe excentré profil blanc verre transparent**

- Porte pivotante axe excentré
- 1 partie fixe 1 partie pivotante
- Vitrage 6 mm anti-calcaire GlasPlus
- Hauteur 2000 mm



Finition profilé	Finition vitrage	Largeur (mm)	Réf	Code	€ HT
Blanc	Transparent	960 à 1160	L13JXPE11631	2137691	559,90
Blanc	Transparent	1160 à 1360	L13JXPE13631	2137694	624,90



à partir de  
**186,98€**

**Paroi de douche Ixia II solution ouverte verre transparent pour montage seul ou avec mobile**

- Hauteur paroi 200 cm. Hauteur totale avec bras 205 cm
- Joint souple d'étanchéité bas
- Avec barre de renfort 120 cm recoupable
- Installation réversible
- Verre transparent traité anti-calcaire 8 mm



Finition profilé	Finition vitrage	Modèle	Largeur (mm)	Code	€ HT
Argent	Transparent	IXIA24001	870 à 900	3080562	186,98
Argent	Transparent	IXIA24019	970 à 1000	3080563	194,74
Argent	Transparent	IXIA24027	1170 à 1200	3080564	205,88
Argent	Transparent	IXIA24035	1370 à 1400	3080565	246,38



à partir de  
**100,58€**

**Paroi de douche Pyra solution ouverte pour montage seul ou avec mobile profil silver verre transparent**

- Paroi fixe réversible pour montage seul ou avec volet mobile
- Verre transparent 6 mm traité anti-calcaire
- Hauteur 2000 mm
- Stabilisateur 90° inclus, 120 mm recoupable



Finition profilé	Finition vitrage	Modèle	Largeur (mm)	Code	€ HT
Silver	Transparent	PYRA15041	780 à 800	3082545	100,58
Silver	Transparent	PYRA15058	880 à 900	2849606	112,39
Silver	Transparent	PYRA15066	980 à 1000	2849607	118,13
Silver	Transparent	PYRA15074	1180 à 1200	2849608	129,60
Silver	Transparent	PYRA15082	1380 à 1400	3082546	150,19



à partir de  
**176,18€**

**Paroi de douche Ixia II solution ouverte pour montage seul ou avec volet mobile profil noir verre transparent**

- Verre transparent 6 mm traité anticalcaire réversible
- Hauteur 200 cm
- Livrée avec barre de fixation 100 cm recoupable



Référence Article	Hauteur (cm)	Largeur (mm)	Code	€ HT
IXIA24126	200	870 à 885	3373080	176,18
IXIA24134	200	970 à 985	3373081	189,00
IXIA24142	200	1170 à 1185	3373082	200,81



**78,30€**

**Volet mobile Pyra verre transparent**

- Pivot à 90° intérieur et 80° extérieur
- Epaisseur du verre de 6 mm
- Hauteur 2000 mm



Finition profilé	Finition vitrage	Modèle	Largeur (mm)	Code	€ HT
Silver	Transparent	IXIA15504	370	3082547	78,30



**125,21€**

**Volet mobile Ixia II verre transparent**

- Volet pivotant 37cm réversible à adapter sur une paroi fixe IXIA 8mm
- Hauteur 200 cm
- Verre transparent 6mm traité cristal Clear
- Le volet pivote à 90° intérieur et 80° extérieur
- Profilé antibactérien
- Traité anti-calcaire



Référence Article	Hauteur (cm)	Largeur (mm)	Code	€ HT
IXIA24118	200	370	3373083	125,21

D'importantes hausses matières et transports impactant les prix fabricants, nos prix pourront être révisés en cours d'opération. Consultez-les sur [tereva-direct.fr](http://tereva-direct.fr)

## LEDA

à partir de  
**345,90€**

**Paroi de douche Jazz+ Style Loft ouverte pour montage seul profil noir mat verre sérigraphié verrière**

- Vitrage sérigraphié type verrière 6 mm
- Hauteur : 2000 mm
- Barre de stabilisation murale noir mat fournie
- Série exclusive pour Téréva



Finition profilé	Finition vitrage	Largeur (mm)	Réf	Code	€ HT
Noir mat	Sérigraphié	900	L13JPW09075	2467876	345,90
Noir mat	Sérigraphié	1000	L13JPW10075	2467877	358,90
Noir mat	Sérigraphié	1200	L13JPW12075	2467878	375,90



**297,00€**

**Colonne de douche thermostatique Sodi - Noir mat**

- Finition époxy noir mat
- Mitigeur avec inverseur dans la poignée
- Douche de tête inox Ø 250 mm
- Douchette 3 jets Ø 120 mm
- Flexible synthétique longueur 1,50 m



Hauteur (mm)	Coloris	Modèle	Code	€ HT
1130	Noir mat	SODI35033	3080740	297,00



**266,63€**

**Colonne de douche thermostatique Kali**

- Mitigeur thermostatique, corps tiède
- Douche de tête laiton extra-plate Ø 250 mm
- Manette laiton
- Flexible synthétique à effet métal lisse 1,50 m
- Douchette 1 jet ABS Ø 100 mm
- Support douchette ABS réglable



Douchette	Haut. (mm)	Coloris	Ø douche de tête (mm)	Ø douchette à main (mm)	Modèle	Code	€ HT
1 jet	1492	Chrome	250	100	KALI40041	1382475	266,63

hansgrohe

**308,90€**

**Colonne de douche thermostatique Crometta S 240**

- Mitigeur thermostatique
- Douche de tête orientable Ø 240 mm
- Bras de douche : 350 mm
- Douchette à main 2 jets
- Flexible de douche



Douchette	Hauteur (mm)	Coloris	Diamètre douchette à main (mm)	Réf	Code	€ HT
2 jets	1034	Blanc/Chromé	100	27267000	2868620	308,90

hansgrohe


**308,90€**

**Colonne de douche thermostatique Crometta E 240**

- Mitigeur thermostatique
- Douche de tête carrée
- Bras de douche de 350 mm
- Douchette à main 2 jets
- Flexible de douche



Douchette	Hauteur (mm)	Coloris	Diamètre douchette à main (mm)	Réf	Code	€ HT
2 jets	1034	Chrome	100	27271000	2386430	308,90



**359,90€**


**Colonne de douche thermostatique Euphoria System 260**

- Mitigeur thermostatique
- Douche de tête Euphoria 3 jets Ø 260
- Bras de douche de 450 mm orientable horizontalement
- Douchette à main Euphoria Ø 110 mm, 3 jets
- Flexible Silverflex 1,75 m



Hauteur (mm)	Coloris	Diamètre douche de tête (mm)	Réf	Code	€ HT
1116	Chrome	260	27615002	3355474	359,90

D'importantes hausses matières et transports impactant les prix fabricants, nos prix pourront être révisés en cours d'opération. Consultez-les sur [tereva-direct.fr](http://tereva-direct.fr)



**289,90€**

**Colonne de douche Tempesta 250 - Douche de tête ronde**

- Bras de douche de 390 mm orientable horizontalement
- Mitigeur thermostatique
- Douche de tête Ø 250 Jet Rain
- GROHE DripStop minimise le goutte à goutte
- Douchette Ø 100 2 jets : Pluie, Jet
- Flexible Rotaflex anti-torsion 1750 mm
- Débit mini : 7 l/min



Hauteur (mm)	Coloris	Réf	Code	€ HT
1120	Chrome	26671000	3355475	289,90



**86,06€**

**Mitigeur de douche thermostatique Kali**

- Manette laiton
- Corps tiède



Entraxe (mm)	Finition	Installation	Modèle	Code	€ HT
150	Chrome	Murale raccords encastrés	KALI10218	1109840	86,06



**158,63€**

**Mitigeur thermostatique douche Bery**

- Mitigeur thermostatique avec tablette
- Cartouche Flühs indépendant
- Cartouche thermostatique Vernet



Entraxe (mm)	Finition	Installation	Modèle	Code	€ HT
150	Chrome	Murale raccords encastrés	BERY20100	3070890	158,63

PORCHER

**199,90€**

**Colonne de douche thermostatique Olyos**

- Mitigeur thermostatique
- Douche de tête orientable
- Douchette à main Ø 80 mm, 3 jets
- Flexible Ultraflex 1,75 m



Hauteur (mm)	Coloris	Diamètre douche de tête (mm)	Réf	Code	€ HT
1040	Chrome	200	D1130AA	2088546	199,90

hansgrohe

**111,90€**

**Mitigeur thermostatique douche Ecostat 1001 CL**

- Butée de confort à 40°C
- Limiteur de température réglable
- Débit du raccordement de la douchette 17 l/mn sous 3 bar
- Le bouton Ecostop limite la consommation à 10 l/mn
- Design ergonomique de la poignée en métal
- Clapet anti-retour intégré
- Avec silencieux
- Type de raccordement : raccords S
- Filtre inclus



Entraxe (mm)	Finition	Installation	Réf	Code	€ HT
150	Chrome	Murale raccords encastrés	13211000	2386429	111,90



**104,63€**

**Mitigeur thermostatique douche Bery**

- Manette laiton
- Blocage de sécurité à 38°C, clapets anti-retour
- Livré avec raccords muraux et rosaces
- Corps froid



Entraxe (mm)	Finition	Installation	Modèle	Code	€ HT
150	Chrome	Murale raccords encastrés	BERY20225	1382462	104,63

hansgrohe

**181,90€**

**Combi Cromo Select S Vario**

- Mitigeur thermostatique Ecostat Comfort
- Douchette à main 3 jets : Jet Rain, Turbo Rain, jet IntenseRain
- Changement de jet via le bouton Select
- Flexible avec écrou tournant anti-torsion
- Barre de douche 65 cm.



Entraxe (mm)	Finition	Installation	Réf	Code	€ HT
150	Blanc / Chromé	Murale raccords encastrés	27013400	2868590	181,90



D'importantes hausses matières et transports impactant les prix fabricants, nos prix pourront être révisés en cours d'opération. Consultez-les sur [tereva-direct.fr](http://tereva-direct.fr)



142,90€



**Mitigeur thermostatique douche Grotherm 1000**

- Poignée de débit avec touche éco et butée éco réglable séparément



Entraxe (mm)	Finition	Installation	Réf	Code	€ HT
150	Chrome	Murale raccords encastrés	34438003	1261844	142,90



157,90€



**Mitigeur thermostatique douche Grotherm 1000 Performance**

Montage mural apparent, rosace métal  
 - Chrome éclatant et durable avec surface moletée  
 - Butée à 38°C limiteur de température intégré à 50°C max  
 - Tête céramique 1/2", 180°  
 - Poignée de débit avec touche éco et butée éco réglable séparément

Entraxe (mm)	Finition	Installation	Réf	Code	€ HT
150	Chrome	Murale raccords encastrés	34781000	3144346	157,90

PORCHER

129,90€



**Mitigeur thermostatique douche Okyris**

Poignée de réglage de la température avec limiteur pré-réglé à 40°C  
 - Poignée de débit avec économiseur débrayable à 50% du débit maxi  
 - Sortie de douche 1/2" par le dessous avec clapet anti-retour intégré  
 - Poignées métal avec forme ergonomique pour une meilleure préhension  
 - Raccords muraux  
 - Technologie Cool Body (corps tiède)

Entraxe (mm)	Finition	Installation	Réf	Code	€ HT
150	Chrome	Murale raccords encastrés	D0493AA	3248603	129,90

NOBILIT

102,90€



**Mitigeur thermostatique douche Acquario**

- Blocage de sécurité à 38°C  
 - Clapets anti-retour  
 - Système anti-calcaire



Entraxe (mm)	Finition	Installation	Réf	Code	€ HT
150	Chrome	Murale raccords encastrés	VV103030CR	1407649	102,90



50,63€



**Mitigeur douche Kali**

- Limiteur de débit et de température cran dur  
 - Livré avec raccords muraux et rosaces



Entraxe (mm)	Finition	Installation	Modèle	Code	€ HT
150	Chrome	Murale raccords encastrés	KALI10200	1382460	50,63

hansgrohe

70,90€



**Mitigeur douche Focus**

- Norme NF  
 - Economie d'eau : cartouche 2 vitesses  
 - Débit max : 22 l/min  
 - Universel tous chauffe-eau

Entraxe (mm)	Finition	Installation	Réf	Code	€ HT
150	Chrome	Murale raccords encastrés	31968000	1265391	70,90



58,90€



**Mitigeur douche Eurosmart**

- Montage mural apparent  
 - Levier de commande métallique  
 - Limiteur de débit ajustable



Entraxe (mm)	Finition	Installation	Réf	Code	€ HT
150	Chrome	Murale raccords encastrés	32172002	1261835	58,90

PORCHER

47,90€



**Mitigeur douche Okyris**

- Poignée en métal  
 - Avec limiteur de température intégré  
 - Raccords muraux



Entraxe (mm)	Finition	Installation	Réf	Code	€ HT
150	Chrome	Murale raccords encastrés	D0574AA	1746137	47,90



27,20€

**Barre de douche Kali**

Douchette à main 3 jets (pluie, massant, combine pluie/massant)  
 - Barre de douche Ø 18 mm  
 - Longueur : 600 mm  
 - Flexible de douche PVC 1,75 m  
 - Cale de rattrapage carrelage



Porte-savon	Coloris	Diamètre douchette à main (mm)	Modèle	Code	€ HT
Non	Chrome	100	KALI42005	2865453	27,20



D'importantes hausses matières et transports impactant les prix fabricants, nos prix pourront être révisés en cours d'opération. Consultez-les sur [tereva-direct.fr](http://tereva-direct.fr)



### 33,08€

#### Barre de douche Kali - Hauteur réglable

Composé de :

- 1 douchette ABS chromée avec diffuseur blanc Ø 100 mm
- 1 barre de douche métal chromé Ø 25 mm
- 1 flexible de douche synthétique à effet métal lisse 1,75 m



Douchette	Hauteur (mm)	Porte-savon	Coloris	Modèle	Code	€ HT
3 jets	650	Non	Chrome	KALI44019	2923168	33,08



### 8,61€

#### Douchette à main Kali

- Douchette ABS chromée
- Avec diffuseur blanc
- Ø 100 mm
- 3 jets (pluie : débit 17,47 L/mm, massant et moussant)
- Avec picots anti-calcaire



Coloris	Modèle	Code	€ HT
Chrome/Blanc	KALI44001	2923166	8,61



### 36,90€

#### Barre de douche Tempesta 100

- Barre de douche 600 mm
- Flexible de douche Relexaflex 1750 mm
- Douchette à main 2 jets



Porte-savon	Coloris	Diamètre douchette à main (mm)	Réf	Code	€ HT
Non	Chrome	100	27598001	2090670	36,90



à partir de

### 5,81€

#### Flexible de douche double agrafage

- Inox chromé



Longueur (mm)	Modèle	Code	€ HT
1500	SODI36007	2923162	5,81
2000	SODI36023	2923164	7,22



### 65,90€

#### Barre de douche Croma 100 Vario/Unica'C

- Jet normal, jet vario
- Ø : 100 mm
- Sans écrou tournant
- Supports muraux chromés synthétique
- Flexible de douche de 1,60 m de longueur



Douchette	Hauteur (mm)	Porte-savon	Coloris	Réf	Code	€ HT
4 jets	650	Oui	Chrome	27772000	964614Y	65,90



à partir de

### 10,33€

#### Flexible de douche Bery PVC

- PVC chromé à effet métal lisse
- Anti-torsion
- Avec écrou tournant métal



Longueur (mm)	Modèle	Code	€ HT
1750	BERY53515	2923172	10,33
2000	BERY53523	2923173	11,44



### 86,90€

#### Barre de douche Croma Select S

- Barre de douche Unica' Croma 65 cm
- Avec porte savon
- Douchette à main 3 jets Ø 110 mm
- Changement de jet via le bouton Select



Porte-savon	Coloris	Réf	Code	€ HT
Oui	Chrome	26566400	2868599	86,90



à partir de

### 19,90€

#### Flexible de douche Isiflex

- Avec effet métallique
- Revêtement synthétique facile à nettoyer
- Écrou tournant côté douchette anti-torsion
- Anti-pliure



Longueur (mm)	Réf	Code	€ HT
1600	28276000	203962Q	19,90
2000	28274000	2868593	21,90


D'importantes hausses matières et transports impactant les prix fabricants, nos prix pourront être révisés en cours d'opération. Consultez-les sur [tereva-direct.fr](http://tereva-direct.fr)



**28,90€**

**Robifix® entraxe 150 mm pour tube PER**

- Kit comprenant  
 - 1 Plaque-support entraxe 150 mm (robinetterie standard)  
 - 2 Raccords laiton agrées pour tube semi-rigide  
 - Chevilles et vis de fixation



Filetage (mm)	Type de fixation	Diamètre 1 (mm)	Réf	Code	€ HT
F15x21 ①	À glissement	12	008820	563029P	28,90
F15x21 ①	À glissement	16	008824	561178M	28,90
F15x21 ②	À sertir	12	008821	548285T	28,90
F15x21 ①	À sertir	16	008825	548284I	28,90



**17,89€**

**Kit fixation robinetterie entraxe 150 pour tube multicouche**

- Modèle double voies A/R  
 - Multicouche 1/2"-16  
 - A sertir  
 - Entraxe : 150 mm  
 - pour mâchoires Profil H ou RF



Désignation	Filetage (mm)	Type de fixation	Diamètre (mm)	Modèle	Code	€ HT
KIT DOUCHE MC 1/2"-16	15x21	À sertir	16	FIX10004	3160402	17,89



à partir de **18,29€**

**Kit fixation robinetterie entraxe 150 pour tube PER**

- Modèle double voies A/R  
 - PE-R 1/2"-16  
 - A sertir ou à glissement  
 - Entraxe : 150 mm



Désignation	Filetage (mm)	Type de fixation	Ø (mm)	Modèle	Code	€ HT
KIT DOUCHE PER SERTIR 1/2"-16	15x21	À sertir	16	FIX10020	3160404	18,43
KIT DOUCHE PER 1/2"-16	15x21	À glissement	16	FIX10012	3160403	18,29

**MEUBLE**



à partir de **102,26€**

**Meuble sous-plan Media 2 portes - 60 cm**

- Côtés et façades réalisés en panneau de particules surfacé mélaminé ép. 16 mm avec chants plaqués assortis.
- 2 faces décors assortis.
- Fixations murales métalliques et réglables.
- Vide sanitaire de 10 cm.
- Façades avec pré-perçage poignées.
- H60 x P46 x L60 cm
- Fermeture progressive.
- Portes équipées de série avec des poignées entraxe 160 mm.
- Livré monté. Plan de toilette vendu séparément.



Hauteur (cm)	Profondeur (mm)	Coloris	Modèle	Eco-mob	Code	€ HT
60	460	Blanc brillant	MEDIA26004	1.08	3080392	122,72
60	460	Gris brillant	MEDIA26012	1.08	3080393	122,72
60	460	Chêne Nebraska naturel	MEDIA26020	1.08	3080394	102,26
60	460	Razor Gris	MEDIA26038	1.08	3362271	102,26



à partir de **157,95€**

**Meuble sous-plan Media 2 tiroirs - 60 cm**

- Meuble monté à suspendre
- Caisson et façades en panneaux de particules mélaminé 16 mm
- Vide sanitaire 80 mm
- Tiroirs métalliques, sortie totale
- Avec façades détachables et réglables
- Coulisses à fermeture ralentie et silencieuse
- Fixation murale
- Poignées incluses
- Plan de toilette vendu séparément.



Hauteur (cm)	Profondeur (mm)	Coloris	Modèle	Eco-mob	Code	€ HT
60	460	Blanc brillant	MEDIA26087	1.67	3080398	186,64
60	460	Gris brillant	MEDIA26095	1.67	3080399	186,64
60	460	Chêne Nebraska naturel	MEDIA26103	1.67	3080400	157,95
60	460	Razor Gris	MEDIA26459	1.67	3362277	157,95

D'importantes hausses matières et transports impactant les prix fabricants, nos prix pourront être révisés en cours d'opération. Consultez-les sur [tereva-direct.fr](http://tereva-direct.fr)



à partir de

### 107,33€

#### Meuble sous-plan Media 2 portes - 70 cm

- Côtés et façades réalisés en panneau de particules surfacé mélaminé ép. 16 mm avec chants plaqués assortis.
- 2 faces décors assortis.
- Fixations murales métalliques et réglables.
- Vide sanitaire de 10 cm.
- Façades avec préperçage poignées.
- H60 x P46 x L70 cm
- Fermeture progressive.
- Portes équipées de série avec des poignées entraxe 160 mm.
- Livré monté. Plan de toilette vendu séparément.



Hauteur (cm)	Profondeur (mm)	Coloris	Modèle	Eco-mob	Code	€ HT
60	460	Blanc brillant	MEDIA26400	1.67	3362272	127,98
60	460	Gris brillant	MEDIA26418	1.67	3362273	127,98
60	460	Chêne Nebraska naturel	MEDIA26426	1.67	3362274	107,33
60	460	Razor Gris	MEDIA26434	1.67	3362275	107,33



à partir de

### 119,31€

#### Meuble sous-plan Media 2 portes - 80 cm

- Côtés et façades réalisés en panneau de particules surfacé mélaminé ép. 16 mm avec chants plaqués assortis.
- 2 faces décors assortis.
- Fixations murales métalliques et réglables.
- Vide sanitaire de 10 cm.
- Façades avec pré-perçage poignées.
- H60 x P46 x L80 cm
- Fermeture progressive.
- Portes équipées de série avec des poignées entraxe 160 mm.
- Livré monté. Plan de toilette vendu séparément.



Hauteur (cm)	Profondeur (mm)	Coloris	Modèle	Eco-mob	Code	€ HT
60	460	Blanc brillant	MEDIA26046	1.67	3080395	139,39
60	460	Gris brillant	MEDIA26053	1.67	3080396	139,39
60	460	Chêne Nebraska naturel	MEDIA26061	1.67	3080397	119,31
60	460	Razor Gris	MEDIA26079	1.67	3362276	119,31



à partir de

### 178,88€

#### Meuble sous-plan Media 2 tiroirs - 70 cm

- Meuble monté à suspendre
- Caisson et façades en panneaux de particules mélaminé 16 mm
- Vide sanitaire 80 mm
- Tiroirs métalliques, sortie totale
- Avec façades détachables et réglables
- Coulisses à fermeture ralentie et silencieuse
- Fixation murale
- Poignées incluses
- Plan de toilette vendu séparément.



Hauteur (cm)	Profondeur (mm)	Coloris	Modèle	Eco-mob	Code	€ HT
60	460	Blanc brillant	MEDIA26467	1.67	3362278	201,83
60	460	Gris brillant	MEDIA26475	1.67	3362279	201,83
60	460	Chêne Nebraska naturel	MEDIA26483	1.67	3362280	178,88
60	460	Razor Gris	MEDIA26491	1.67	3362281	178,88



à partir de

### 190,35€

#### Meuble sous-plan Media 2 tiroirs - 80 cm

- Meuble monté à suspendre
- Caisson et façades en panneaux de particules mélaminé 16 mm
- Vide sanitaire 80 mm
- Tiroirs métalliques, sortie totale
- Avec façades détachables et réglables
- Coulisses à fermeture ralentie et silencieuse
- Fixation murale
- Poignées incluses
- Plan de toilette vendu séparément.



Hauteur (cm)	Profondeur (mm)	Coloris	Modèle	Eco-mob	Code	€ HT
60	460	Blanc brillant	MEDIA26129	2.33	3080401	215,33
60	460	Gris brillant	MEDIA26137	2.33	3080402	215,33
60	460	Chêne Nebraska naturel	MEDIA26145	2.33	3080403	190,35
60	460	Razor Gris	MEDIA26152	2.33	3362282	190,35



## Click & Collect

SEULEMENT CHEZ TÉRÉVA !



D'importantes hausses matières et transports impactant les prix fabricants, nos prix pourront être révisés en cours d'opération. Consultez-les sur [tereva-direct.fr](http://tereva-direct.fr)



à partir de

**288,56€**

**Meuble sous-plan Media 2 portes et 2 tiroirs - 120 cm**

- Côtés et façades réalisés en panneau de particules surfacé mélaminé ép. 16 mm avec chants plaqués assortis.
- 2 faces décors assortis.
- H60 x P46 x L120 cm.
- 2 Portes.
- Fermeture progressive.
- Vide sanitaire de 8 cm sur la partie centrale du meuble (2 coulissants) et de 10 cm sur les autres parties (2 portes).
- Compatible avec siphon standard.
- Plan de toilette vendu séparément.



Hauteur (cm)	Profondeur (mm)	Coloris	Modèle	Eco-mob	Code	€ HT
60	460	Blanc brillant	MEDIA26202	2.33	3080407	330,08
60	460	Gris brillant	MEDIA26210	2.33	3080408	330,08
60	460	Chêne Nebraska naturel	MEDIA26228	2.33	3080409	288,56
60	460	Razor Gris	MEDIA26236	2.33	3362284	288,56



à partir de

**234,23€**

**Meuble sous-plan Media 2 tiroirs - 120 cm**

- Meuble monté à suspendre
- Caisson et façades en panneaux de particules mélaminé 16 mm
- Vide sanitaire 80 mm
- Tiroirs métalliques, sortie totale
- Avec façades détachables et réglables
- Coulisses à fermeture ralentie et silencieuse
- Fixation murale
- Poignées incluses
- Plan de toilette vendu séparément.



Hauteur (cm)	Profondeur (mm)	Coloris	Modèle	Eco-mob	Code	€ HT
60	460	Blanc brillant	MEDIA26160	2.33	3080404	264,26
60	460	Gris brillant	MEDIA26178	2.33	3080405	264,26
60	460	Chêne Nebraska naturel	MEDIA26186	2.33	3080406	234,23
60	460	Razor Gris	MEDIA26194	2.33	3362283	234,23



1



à partir de

**60,62€**

**Plan vasque First - Céramique**

- Plan céramique blanc brillant
- Remontée arrière assurant une parfaite étanchéité
- Épaisseur 2 cm
- Garantie 10 ans.



2

Dimensions (L x l) (cm)	Spécificité	Modèle	Code	€ HT
60 1	1 vasque	FIRST01056	3071133	60,62
70 1	1 vasque	FIRST01064	3071134	68,85
80 1	1 vasque	FIRST01072	3071135	73,58
120 1 2	2 vasques	FIRST01080	3071136	155,25



**15,46€**

**Lot de 2 pieds réglables Media**

Paire de pieds H 25 cm (hauteur réglable) en métal chromé brillant.



Modèle	Eco-mob	Code	€ HT
MEDIA26350	0.02	3080416	15,46



à partir de

**36,11€**

**Miroir Prag**

- Épaisseur 2,2 cm
- Miroir collé sur structure aluminium
- Avec vide technique
- Sans réglage possible
- Vendu sans applique



Hauteur (cm)	Largeur (cm)	Modèle	Code	€ HT
69	60	PRAG16955	3080679	36,11
69	80	PRAG16963	3080680	42,53
69	120	PRAG16989	3080682	74,25

D'importantes hausses matières et transports impactant les prix fabricants, nos prix pourront être révisés en cours d'opération. Consultez-les sur [tereva-direct.fr](http://tereva-direct.fr)



à partir de  
**94,16€**

### Miroir LED Media

- Miroir sur châssis avec patte de fixation
- Éclairage LED - 1 bande horizontale (LED interchangeable)
- Hauteur 70 cm - Épaisseur 3,5 cm
- Miroir sur châssis avec patte de fixation
- Classe II - IP44 - Classe énergie A+ - 5700 KELVIN



Hauteur (cm)	Largeur (cm)	Modèle	Eco-part.	Code	€ HT
70	60	MEDIA26301	0,08	3080413	94,16
70	70	MEDIA26335	0,08	3363381	103,88
70	80	MEDIA26319	0,08	3080414	112,39
70	120	MEDIA26327	0,08	3080415	134,33

### PORCHER

**149,90€**

#### Meuble sous-plan et plan vasque Ulysse sur pieds 2 portes - 60 cm

- Meuble livré monté
- Profondeur 56,5 cm, hauteur 45 cm
- 2 portes avec ralentisseur
- Lavabo-plan en grès fin. Percé 1 trou central pour la robinetterie



Hauteur (cm)	Coloris	Réf	Eco-mob	Code	€ HT
85.5	Blanc brillant	E3255WG	1.50	1315094	149,90

### PORCHER

**174,90€**

#### Meuble sous-plan et plan vasque Ulysse sur pieds 2 portes - 70 cm

- Meuble livré monté
- Profondeur 56,5 cm, hauteur 45 cm
- 2 portes avec ralentisseur
- Lavabo-plan en grès fin. Percé 1 trou central pour la robinetterie



Hauteur (cm)	Coloris	Réf	Eco-mob	Code	€ HT
85.5	Blanc brillant	E0541WG	2.33	1378122	174,90

### PORCHER

**196,90€**

#### Meuble sous-plan et plan vasque Ulysse sur pieds 2 portes - 80 cm

- Meuble livré monté
- Profondeur 56,5 cm, hauteur 45 cm
- 2 portes avec ralentisseur
- Lavabo-plan en grès fin. Percé 1 trou central pour la robinetterie



Hauteur (cm)	Coloris	Réf	Eco-mob	Code	€ HT
85.5	Blanc brillant	E3257WG	2.33	1315092	196,90

### PORCHER

**403,90€**

#### Meuble sous-plan et plan vasque Ulysse sur pieds 4 portes - 120 cm

- Meuble livré monté
- Profondeur 56,5 cm, hauteur 45 cm
- 4 portes avec d'un ralentisseur
- Lavabo-plan en grès fin. Percé 1 trou central pour la robinetterie



Hauteur (cm)	Coloris	Réf	Eco-mob	Code	€ HT
85.5	Blanc brillant	E0543WG	3.25	1371642	403,90

### PORCHER

**216,90€**

#### Meuble sous-plan et plan vasque Ulysse suspendu 2 tiroirs - 60 cm

- Meuble livré monté
- Profondeur 56,5 cm, hauteur 45 cm
- 2 tiroirs avec ralentisseur
- Lavabo-plan en grès fin. Percé 1 trou central pour la robinetterie



Hauteur (cm)	Coloris	Réf	Eco-mob	Code	€ HT
56.5	Blanc brillant	E3256WG	1.50	1315093	216,90

### PORCHER

**226,90€**

#### Meuble sous-plan et plan vasque Ulysse suspendu 2 tiroirs - 70 cm

- Meuble livré monté
- Profondeur 56,5 cm, hauteur 45 cm
- 2 tiroirs avec ralentisseur
- Lavabo-plan en grès fin. Percé 1 trou central pour la robinetterie



Hauteur (cm)	Coloris	Réf	Eco-mob	Code	€ HT
56.5	Blanc brillant	E0542WG	2.33	1371639	226,90

### PORCHER

**261,90€**

#### Meuble sous-plan et plan vasque Ulysse suspendu 2 tiroirs - 80 cm

- Meuble livré monté
- Profondeur 56,5 cm, hauteur 45 cm
- 2 tiroirs avec ralentisseur
- Lavabo-plan en grès fin. Percé 1 trou central pour la robinetterie



Hauteur (cm)	Coloris	Réf	Eco-mob	Code	€ HT
56.5	Blanc brillant	E3258WG	2.33	1315091	261,90

D'importantes hausses matières et transports impactant les prix fabricants, nos prix pourront être révisés en cours d'opération. Consultez-les sur [tereva-direct.fr](http://tereva-direct.fr)

PORCHER

**483,90€**

**Meuble sous-plan et plan vasque Ulysse suspendu 4 tiroirs - 120 cm**

- Meuble livré monté
- Profondeur 56,5 cm, hauteur 45 cm
- 4 tiroirs avec ralentisseur
- Lavabo-plan en grès fin. Percé 1 trou central pour la robinetterie



Robinetteries vendues séparément

Hauteur (cm)	Coloris	Réf	Eco-mob	Code	€ HT
56.5	Blanc brillant	E0544WG	3,25	1371645	483,90

PORCHER

**31,90€**

**Applique Led Ulysse rectangulaire**

- Rectangulaire
- IP44 Classe II
- 230 V, 50 Hz
- Led 5,5 W
- Classe énergétique A
- Finition chromé



Dimensions (mm)	Indice de protection	Puissance (W)	Type	Coloris	Eco-part.	Code	€ HT
280 x 121	IP44	5,5	LED	Chrome	0,24	2226970	31,90

PORCHER

**22,90€**

**Lot de 2 pieds Ulysse**

- Pieds en zamak peints effet chromé
- Dim : H. 270-285 mm



Type	Réf	Eco-mob	Code	€ HT
Pieds	E322867	0,03	1409861	22,90


JaniJura

à partir de

**144,90€**

**Miroir rétroéclairé LED Reflet Sens**

- Hauteur 65 cm, épaisseur 3,5 cm
- Interrupteur infrarouge, allumage par simple passage de la main
- Équipé de film antibuée (1 ou 2 films selon la dimensions)
- Eco part (DEEE)



Hauteur (cm)	Largeur (cm)	Réf	Eco-part.	Code	€ HT
65	80	902053	0,38	2263324	144,90
65	100	902055	0,38	2263326	163,90
65	120	902058	1,67	2263327	195,90

PORCHER

à partir de

**60,90€**

**Miroir toute hauteur Ulysse**

- Miroir haut pour pose sur lavabo-plan
- Hauteur 100 cm, épaisseur 2,5 cm



Hauteur (cm)	Largeur (cm)	Réf	Code	€ HT
100	70	T3358BH	2856598	60,90
100	80	T3363BH	2856599	65,90
100	120	T3594BH	2856600	98,90

PORCHER

à partir de

**31,90€**

**Miroir indépendant Ulysse**

- Épaisseur 2 cm
- Hauteur 70 cm



Hauteur (cm)	Largeur (cm)	Réf	Code	€ HT
70	60	T3355BH	2856593	31,90
70	70	T3356BH	2856594	38,90
70	80	T3357BH	2856595	43,90
70	120	T3359BH	2856596	64,90



à partir de

**55,90€**

**Film antibuée pour miroir**

Film chauffant destiné à être collé sur le tain d'un miroir pour prévenir la formation de buée. Son alimentation se fait sur l'éclairage du miroir. Quelques minutes après sa mise sous tension, la buée disparaît du miroir. Classe II - Connexion par câble 2x0,75 mm<sup>2</sup> double isolation (0,75m)



Largeur (cm)	Long. (m)	Puissance (W)	Réf	Code	€ HT
40	0.6000	40	FBU03	2225587	55,90
55	0.8	78	FBU06	2225590	67,90

D'importantes hausses matières et transports impactant les prix fabricants, nos prix pourront être révisés en cours d'opération. Consultez-les sur [tereva-direct.fr](http://tereva-direct.fr)

LAVABO

■ GEBERIT

53,90€

Lavabo Renova/Prima

- En céramique
- Blanc
- Avec équerres de montage
- Percé 1 trou au centre pour la robinetterie
- Avec trop-plein



Dimensions (L x l) (cm)	Réf	Code	€ HT
60 x 48	500.371.01.1	3075487	53,90

■ GEBERIT

41,90€

Colonne pour lavabo et plan de toilette Renova/Prima Style

En céramique blanche



Réf	Code	€ HT
500.915.00.1	3056246	41,90

PORCHER

60,90€

Lavabo Kheops

- En porcelaine vitrifiée blanche
- Percé 1 trou central pour la robinetterie
- Fixation murale par 2 tire-fonds non fournis



Dimensions (L x l) (cm)	Réf	Code	€ HT
60 x 46	P098401	2856589	60,90

PORCHER

40,90€

Colonne Kheops

- En céramique vitrifiée



Dimensions (L x l) (cm)	Réf	Code	€ HT
79,5 x 15	P098801	2856591	40,90



42,19€

Mitigeur lavabo Kali - C3

- Limiteur de débit et de température cran dur
- Bonde laiton



Finition	Type de vidage	Modèle	Code	€ HT
Chromium	Laiton	KALI10317	1382458	42,19

hansgrohe

61,90€

Mitigeur lavabo Focus 70 CH3 CoolStart

- Démarrage en eau froide
- Mousseur anti-calcaire
- Tirette et vidage inclus



Finition	Type de vidage	Réf	Code	€ HT
Chromium	Métal	31539000	2900772	61,90

hansgrohe

78,90€

Mitigeur lavabo CH3 Focus 100 CoolStart

- ComfortZone 100
- Avec Garniture de vidage
- CoolStart : démarrage en eau froide en position de poignée centrée



Finition	Type de vidage	Réf	Code	€ HT
Chromium	Métal	31621000	2868566	78,90



50,90€

Mitigeur lavabo Eurosmart CH3 - Taille S

- Taille S
- Démarrage en eau froide
- Levier de commande métallique



Finition	Type de vidage	Réf	Code	€ HT
Chromium	Laiton	32926002	1261838	50,90

PORCHER

44,90€

Mitigeur lavabo Okyris

- Cartouche Ø 38 mm Firmaflow®
- Système de fixation rapide Easy-Fix



Finition	Modèle	Réf	Code	€ HT
Chromium	CH2	D0570AA	1746140	44,90

NOBILIA®

79,90€

Mitigeur lavabo Acquario

- Cartouche Ø 28 mm
- Vidage 1"1/4
- Aérateur Neoperl cascade M 24 x 1



Finition	Type de vidage	Réf	Code	€ HT
Chromium	Laiton	AC103118/1CR	1406707	79,90



D'importantes hausses matières et transports impactant les prix fabricants, nos prix pourront être révisés en cours d'opération. Consultez-les sur [tereva-direct.fr](http://tereva-direct.fr)



**28,18€**

**Siphon lavabo laiton chromé design**

- Avec écrous ronds et rosace
- Sortie murale Ø 32 mm
- Débit : 44 L/min
- Garde d'eau : 55 mm



Finition	Modèle	Code	€ HT
Chrome	BOND20200	2864097	28,18



**49,90€**

**Siphon lavabo design L3520**

Laiton chromé, réglable en hauteur et recoupable



Finition	Réf	Code	€ HT
Chromé brillant	0501080	559360I	49,90



**18,90€**

**Siphon lavabo**

- Finition chromée, en laiton
- Avec tube d'entrée extensible 95 mm
- Avec tube de sortie et rosace



Finition	Diamètre (mm)	Réf	Code	€ HT
Chrome	32	52053000	020377B	18,90



**55,90€**

**Siphon lavabo Flowstar S**

- Siphon design 1"1/4
- Tube d'entrée réglable de 60 à 165 mm
- Rosace Ø 72 mm
- Sortie Ø 32 mm



Finition	Réf	Code	€ HT
Chrome	52105000	2868616	55,90



**2,25€**

**Siphon lavabo Easyphon BM211**

- Bi-matière à joints intégrés
- Sortie joint conique Ø 32 mm
- Réglable en hauteur de 133 à 192 mm



Finition	Réf	Code	€ HT
Blanc	0201282	1054371	2,25



**2,90€**

**Siphon lavabo Neo Air**

- Joints surmoulés, technologie Bi-injection
- Fonction quick-safe, raccordement faciles, fermeture 1/4 tour
- Air System, remplace l'anti-vide, moins d'odeurs, moins de bruits
- Nettoyage facile, culot avec ouverture 1/4 de tour



Finition	Diamètre (mm)	Réf	Code	€ HT
Blanc	32	30722148	2804624	2,90

**WC**



**158,63€**

**Pack WC complet Arbo sans bride - Sortie horizontale**

- Blanc
- Abattant thermodor avec fermeture ralentie et déclinable
- Sortie horizontale
- Mécanisme de chasse 3/6L



Dimensions (L x l) (cm)	Coloris	Modèle	Code	€ HT
66,5 x 36,5	Blanc	ARBO16001	3080737	158,63



**181,58€**

**Pack WC complet Belo - Sortie horizontale**

- Cuvette sans bride
- Abattant softclose en Duroplast
- Charnières en métal, fixation par le haut



Dimensions (L x l) (cm)	Coloris	Modèle	Code	€ HT
65,5 x 39	Blanc	BEL021019	1270077	181,58

**PORCHER**

**201,90€**

**Pack WC complet Kheops Aquablade - Sortie horizontale**

- Sortie horizontale
- Dim : 66,5 x 36,5 cm
- Cuvette carénée et réservoir blanc
- Fixations cachées
- Abattant thermodor déclinable (en urea) frein de chute



Dimensions (L x l) (cm)	Coloris	Réf	Code	€ HT
66,5 x 36,5	Blanc	P099201	2900458	201,90

D'importantes hausses matières et transports impactant les prix fabricants, nos prix pourront être révisés en cours d'opération. Consultez-les sur [tereva-direct.fr](http://tereva-direct.fr)

■ GEBERIT

**164,90€**

**Pack WC complet Renova Rimfree - Sortie horizontale**

- Abattant à fermeture ralentie et déclinable
- Dim : 67 x 36,5 cm

Dimensions (L x l) (cm)	Coloris	Réf	Code	€ HT
67 x 36,5	Blanc	501.755.00.1	3352437	164,90



**188,90€**

**Pack cuvette suspendue Tesi Aquablade**

- Dim : 53,5 x 36,5 cm
- Chasse directe
- Abattant ultra-fin avec frein de chute

Dimensions (L x l) (cm)	Coloris	Réf	Code	€ HT
53,5 x 36,5	Blanc	T354601	1406521	188,90



**255,90€**

**Pack WC complet Tesi Aquablade - Sortie horizontale**

- Dim : 66 x 36 cm
- Abattant frein de chute



Dimensions (L x l) (cm)	Coloris	Réf	Code	€ HT
66,5 x 36,5	Blanc	T033601	1406520	255,90



**145,13€**

**Pack cuvette suspendue Arbo**

- Blanc
- Sans bride
- Abattant thermodur avec fermeture ralentie
- Charnières métal. Fixation de l'abattant par le dessus et déclinable



Dimensions (L x l) (cm)	Coloris	Modèle	Code	€ HT
55 x 36,5	Blanc	ARBO16019	3080738	145,13



PORCHER

**159,90€**

**Pack WC complet Okyris sans bride - Sortie horizontale**

- Dim : 66,5 x 36,5 cm
- Cuvette semi-carénée
- Abattant recouvrant thermodur (en urea), charnières inox
- Kit de fixations au sol fourni

Dimensions (L x l) (cm)	Coloris	Réf	Code	€ HT
66,5 x 36,5	Blanc	P099901	2900459	159,90



PORCHER

**87,90€**

**Pack cuvette suspendue Ulysse 2 - Sans bride**

- En porcelaine vitrifiée
- Dim : 53 x 36,5 cm
- Chasse économique (3/6L) et silencieuse
- Abattant ultra fin

Dimensions (L x l) (cm)	Coloris	Réf	Code	€ HT
52 x 35,4	Blanc	P008401	2279283	87,90



**91,80€**

**Pack WC caréné Savo - Sortie horizontale**

- Blanc
- Sortie horizontale
- Mécanisme de chasse 3/6L Siamp



Dimensions (L x l) (cm)	Coloris	Modèle	Code	€ HT
65 x 35,5	Blanc	SAV001029	1270075	91,80



■ GEBERIT

**154,90€**

**Pack cuvette suspendue Renova/Prima Rimfree - Abattant frein de chute**

- Abattant en Duroplast, à fermeture ralentie
- Dim : 54 x 35,5 cm

Dimensions (L x l) (cm)	Coloris	Réf	Code	€ HT
54 x 35,5	Blanc	500.699.01.1	3056140	154,90



**70,88€**

**Pack cuvette suspendue Savo**

- Longueur 48 cm
- Abattant thermodur avec charnières inox



Dimensions (L x l) (cm)	Coloris	Modèle	Code	€ HT
485 x 355	Blanc	SAV000799	3369414	70,88



**155,25€**

**Pack cuvette suspendue Belo**

- Dim : 52 x 36 cm
- Abattant softclose en Duroplast recouvrant

Dimensions (L x l) (cm)	Coloris	Modèle	Code	€ HT
52 x 36	Blanc	BEL021001	1270076	155,25



D'importantes hausses matières et transports impactant les prix fabricants, nos prix pourront être révisés en cours d'opération. Consultez-les sur [tereva-direct.fr](http://tereva-direct.fr)

■ GEBERIT

**83,90€**

**Cuvette suspendue Renova/Prima**

- Dim : 54 x 36 cm
- Sans abattant



Dimensions (L x l) (cm)	Coloris	Réf	Code	€ HT
54 x 36	Blanc	203040000	3056124	83,90



**44,62€**

**Abattant Mazu bois**

- Fixation par le dessus
- Dimensions : 426 x 380 mm
- Entraxe de fixation de 120 à 180 mm



Matière	Type de fixation	Coloris	Modèle	Code	€ HT
Bois composite	Acier inoxydable	Blanc	MAZU50127	1692644	44,62



**33,65€**

**Abattant Mazu**

- Dim : 450 x 376 mm
- Fixation par le dessus
- Thermodur
- Entraxe de fixation de 80 à 175 mm



Matière	Type de fixation	Coloris	Modèle	Code	€ HT
Résine thermodurcissable	Acier inoxydable	Blanc	MAZU50119	1692643	33,65



**18,29€**

**Abattant Calu**

- Charnières inox
- L44,3 x l37,2 cm
- Poids 1,5Kg



Matière	Type de fixation	Coloris	Modèle	Code	€ HT
Résine thermodurcissable	Acier inoxydable	Blanc	CALU40110	1692642	18,29

■ GEBERIT

**51,90€**

**Mécanisme de chasse complet Nemo Duo double touche (Impuls290) Universel**

- Universel, s'adapte à tout type de réservoir céramique
- Hauteur de remplissage réglable
- Tube de trop-plein réglable en hauteur
- Arrivée d'eau latérale par le bas



Type	Réf	Code	€ HT
Mécanisme complet	283.304.21.2	1370007	51,90

SIAMP

**24,90€**

**Mécanisme de chasse complet Optima S**

- Bouton poussoir chromé
- Robinet flotteur 95 L, alimentation latérale
- Silencieux NF
- Classe acoustique 1



Type	Réf	Code	€ HT
Mécanisme complet	37940010	1167667	24,90

SIAMP

**19,90€**

**Mécanisme seul Optima S double touche 49S**

- Double volume bouton chromé



Type	Réf	Code	€ HT
Mécanisme seul	32700010	1167675	19,90

■ GEBERIT

**32,90€**

**Mécanisme seul Nemo Duo double touche (Impuls290)**

- Universel, s'adapte à tout type de réservoirs céramique
- Tube de trop-plein adaptable en hauteur



Type	Réf	Code	€ HT
Mécanisme seul	282.300.21.2	1370011	32,90

■ GEBERIT

**19,90€**

**Robinet flotteur Unifill à alimentation latérale (Impuls380)**

- Universel s'adapte à tout type de réservoir



Type	Réf	Code	€ HT
Robinet flotteur	281.002.00.1	992996S	19,90

SIAMP

**7,90€**

**Robinet flotteur compact 95L alimentation latérale**

- Compact fermeture hydraulique
- Silencieux classe acoustique 1
- Alimentation latérale laiton 3/8"
- Niveau d'eau réglable
- Anti-siphonnage



Type	Réf	Code	€ HT
Robinet flotteur	30950010	029151D	7,90

D'importantes hausses matières et transports impactant les prix fabricants, nos prix pourront être révisés en cours d'opération. Consultez-les sur [tereva-direct.fr](http://tereva-direct.fr)

## ■ GEBERIT

### 61,90€

#### Lave-mains Renova/Prima Style compact

- Cuve au centre
- Dim : 45 x 34 cm
- En céramique
- Percé 1 trou pour robinet au centre



Robinetterie vendue séparément

Dimensions (L x l) (cm)	Réf	Code	€ HT
45 x 34	276145000	3056106	61,90



### 59,06€

#### Plan lave-mains fin Media

- En marbre de synthèse, percé 1 trou
- Réversible droite ou gauche
- Livré avec trop plein
- Dimensions L 40 x P 22 cm
- Plan fin épaisseur 22 mm



Dimensions (L x l) (cm)	Modèle	Code	€ HT
40 x 22	MEDIA42001	3080424	59,06

## PORCHER

### 48,90€

#### Lave-mains Kheops

- En céramique vitrifiée
- Dim : 45 x 36 cm
- Percé 1 trou central pour la robinetterie
- Fixation murale par 2 tire-fonds non fournis



Dimensions (L x l) (cm)	Réf	Code	€ HT
45 x 36	P098701	2856592	48,90



### 70,88€

#### Plan lave-mains épais Media

- En marbre de synthèse, percé 1 trou.
- Réversible droite ou gauche.
- Livré avec trop plein.
- Dimensions L 40 x P 22 cm
- Plan épais épaisseur 45 mm



Dimensions (L x l) (cm)	Modèle	Code	€ HT
40 x 22	MEDIA42019	3080425	70,88



### 63,90€

#### Lave-mains d'angle Connect Arc

- Dim : 34 x 34 x 44 cm
- En céramique blanche
- Percé 1 trou pour la robinetterie



Dimensions (L x l) (cm)	Réf	Code	€ HT
34 x 34	E713601	1315005	63,90



### 57,38€

#### Plan lave-mains Media

- Plan en céramique
- L. 40 x P. 22,5 x Ep. 5 cm
- Coloris blanc
- Avec vasque intégrée
- Réversible à la pose gauche ou droite
- Modèle sans trop-plein
- Bonde à écoulement libre conseillée



Dimensions (L x l) (cm)	Modèle	Code	€ HT
40 x 22,5	MEDIA42035	3348170	57,38



à partir de  
**70,88€**

#### Meuble lave-mains Media

- Bois mélaminé décor épaisseur 16 mm avec chants plaqués.
- Tablette intérieure fixe.
- Porte réversible avec amortisseur et poignée métal.
- Vide sanitaire 50 mm.
- Dimensions L 40 x H 60 x P 22 cm.
- Plan vasque vendu séparément.



Haut. (cm)	Larg. (cm)	Prof. (mm)	Coloris	Modèle	Eco-mob	Code	€ HT
60	40	220	Blanc brillant	MEDIA40120	1.08	3080420	75,94
60	40	220	Gris brillant	MEDIA40138	1.08	3080421	75,94
60	40	220	Chêne Nebraska naturel	MEDIA40146	1.08	3080422	70,88



### 89,44€

#### Robinet lave-mains eau froide Indi

- Livré sans bonde
- Mousseur Neoperl "cascade"



Finition	Type de vidage	Modèle	Code	€ HT
Chrome	Sans vidage	INDI10713	1204520	89,44

D'importantes hausses matières et transports impactant les prix fabricants, nos prix pourront être révisés en cours d'opération. Consultez-les sur [tereva-direct.fr](http://tereva-direct.fr)



**81,00€**

**Mitigeur lave-mains Indi**

- Cartouche Ø 28 mm avec bague de réglage température et cran dur
- Flexibles CSTBAT 450 mm
- Bonde laiton 1"1/4
- Mousseur Neoperl "cascade"



Finition	Type de vidage	Modèle	Code	€ HT
Chrome	Laiton	INDI10721	1382468	81,00



**102,26€**

**Bâti-support autoportant Calu**

- Largeur 35cm, hauteur réglable de 110 à 130 cm
- Pipe WC universelle orientable
- Plaque vendue séparément



Hauteur (cm)	Version	Modèle	Code	€ HT
110	Autoportant	CALU10030	3082147	102,26



**14,85€**

**Plaque de commande double touche blanche Calu**

- Plaque Commande Blanche pour bâti Aquance
- Design élégant
- La fixation de la plaque de commande est intuitive et se fait sans outil ni mesure



Coloris	Référence Article	Code	€ HT
Blanc	CALU15039	3082149	14,85



**25,31€**

**Plaque de commande Calu Design**

- Plaque Commande pour bâti Aquance
- Design élégant souligné par des inserts chromés
- La fixation de la plaque de commande est intuitive et se fait sans outil ni mesure



Coloris	Référence Article	Code	€ HT
Blanc	CALU20039	3082150	25,31
Chromé mat	CALU20047	3082151	25,31
Noir mat 1	CALU20054	3082152	25,31



**190,90€**

**Bâti-support Duofix Plus UP320**

- Hauteur standard autoportant



Réf	Code	€ HT
111.333.00.5	528784I	190,90



à partir de **39,90€**

**Plaque de commande Sigma 01 pour bâti UP 320/720**

- Double touche
- Synthétique



Coloris	Réf	Code	€ HT
Blanc	115.770.11.5	1166311	39,90
Chromé mat	115.770.46.5	1166313	52,90



**146,90€**

**Bâti-support Rapid SL - Hauteur standard autoportant**

- Hauteur standard autoportant
- Hauteur 1,13 m




Hauteur (cm)	Version	Réf	Code	€ HT
113	Autoportant	38340001	569440Y	146,90



à partir de **22,90€**

**Plaque de commande Skate Air**

- En ABS
- Double touche ou interrompable



Coloris	Réf	Code	€ HT
Blanc alpin 1	38505SH0	569552I	22,90
Chrome 2	38505000	1163587	28,90

D'importantes hausses matières et transports impactant les prix fabricants, nos prix pourront être révisés en cours d'opération. Consultez-les sur [tereva-direct.fr](http://tereva-direct.fr)

PORCHER

**130,90€**

**Bâti-support Prosys autoportant**

- Compatible avec toutes les cuvettes de WC suspendues
- 2 points de fixation au sol
- Pieds ajustable de 0 à 200 mm
- Charge de 400 kg
- Coude de sortie orientable et réglable en profondeur
- Revêtement antioxydant résistant aux rayures
- Déclenchement mécanique
- Réservoir (en PP) très résistant, à encastrer avec déclenchement frontal
- Inclus matériel de fixation au mur, connexion cuvette WC entrée et sortie, robinet d'arrêt G1/2 pré-installé et boîtier de réservation.
- Double chasse livrée pré-réglée à 6L/3L ajustable
- Chasse simple en 6 ou 4L
- Isolation du réservoir par l'extérieur pour une meilleure performance thermique et sonore
- Collier pour installation du coude de raccordement pré-installé pour une installation rapide
- Technologie Smartvalve : Economie d'eau grâce à un remplissage différé
- Soupape silencieuse de classe 1 certifiée NF
- Livré avec revêtement intérieur anti-condensation
- Marquage CE EN 14055 CL1



Hauteur (cm)	Version	Réf	Code	€ HT
120	Autoportant	R015467	2987958	130,90



SIAMP

Monaco

**8,90€**

**Kit de liaison cuvette standard avec serre joint clipsable**

- Pour liaison entre la cuvette et bâti-support Ingenio
- Avec serré joint clipsable



Réf	Code	€ HT
34117167	2272630	8,90

SIAMP

Monaco

**18,90€**

**Plaque de commande Sphère Ingenio**

- Plaque en ABS
- Avec un cadre rectangulaire et des palettes rondes de finition
- Double volume
- Actionnement mécanique
- Sert de trappe de visite pour accéder à l'équipement du réservoir
- Épaisseur d'habillage comprise entre 13 et 80 mm
- Dimensions : L. 207 mm, H. 164 mm P. 8,5 mm



Coloris	Réf	Code	€ HT
Blanc	31261060	2900922	18,90

PORCHER

à partir de

**20,90€**

**Plaque de commande Oleas M2**

- Double chasse
- Actionnement mécanique
- Design carré
- Matière : ABS
- Dimensions : 234 X 154 X 8,5 mm
- Plaque pour bâti-support Prosys.
- Compatible avec les réservoirs 120, 80 et 150.
- Prévoir un kit de conversion pour le réservoir 150 avec l'actionnement par le haut.



Coloris	Réf	Code	€ HT
Chrome	P0117AA	2987953	27,90
Blanc	P0117AC	2987954	20,90

CETA

**29,90€**

**Pipe extensible Multibati**

- Pour cuvette suspendue Ø 100/110 mm



Réf	Code	€ HT
214-MULTIBATI	758415X	29,90

SIAMP

Monaco

**120,90€**

**Bâti-support Ingenio autoportant**

- Hauteur : 1140 mm
- Largeur : 395 mm
- Profondeur : 185 mm
- Installation au sol ou mur porteur
- Chasse double-volume : 3/6 L
- Robinet flotteur silencieux



Hauteur (cm)	Version	Réf	Code	€ HT
114	Autoportant	31310110	2900919	120,90

SFA

Appareils Italia

**391,90€**

**Broyeur Sanibroyeur Pro UP Silence**

- Raccordements possibles eaux usées 1 WC et 1 lavabo
- Ø de refoulement 22, 28 et 32 mm
- Clapet anti-retour intégré



Hauteur de refoulement (m)	Longueur d'évacuation (m)	Nombre d'entrées	Réf	Eco-part.	Code	€ HT
5	100	2	ST3UPSTD	0,25	042375X	391,90

D'importantes hausses matières et transports impactant les prix fabricants, nos prix pourront être révisés en cours d'opération. Consultez-les sur [tereva-direct.fr](http://tereva-direct.fr)

CUISINE



**390,90€**

**Cuisinette Boréale complète**

- Meuble en mélaminé blanc
- 1 porte haute avec poignée en aluminium brossé, 1 étagère, 1 joue latérale et 1 plancher
- Charnières freinées clipsables
- Évier réversible en inox 18/10 ou F17, 1 cuve 1 égouttoir
- 1 vidage complet avec raccord lave-vaisselle
- 2 plaques électriques intégrées, puissance totale 3000 W
- 1 réfrigérateur 119 L, 55 cm, classe A+, 4 étoiles, réf. MRT4055Z02



Dimensions (L x l) (cm)	Haut. (cm)	Type de recouvrement	Coloris	Réf	Eco-part.	Code	€ HT
120 x 60	91	Inox 2 feux	Blanc	KECR124_19	12,50	3348015	390,90



à partir de **78,90€**

**Meuble sous-évier Décliq**

- Meuble entièrement assemblé, prêt à déplier
- Façade : PPSM blanc, plaquée 4 chants
- Dos amovible : fixé par boîtiers rasants
- Mise à niveau : vérins métalliques, hauteur maxi de réglage 15 mm
- Poignée : encastrée, plastique blanc



Dimensions (L x l) (cm)	Haut. (cm)	Nbre de portes	Coloris	Réf	Eco-mob	Code	€ HT
90 x 60	82.2	2	Blanc	S13N22090	2.33	435234M	78,90
100 x 60	82.2	2	Blanc	S13N22100	2.33	435235X	78,90
120 x 60	82.2	3	Blanc	S13N23120	3.25	435237T	83,90



à partir de **53,90€**

**Evier Man à poser - 1 cuve 1 égouttoir - Inox lisse**

- Évier réversible, non percé
- 4 angles soudés
- Finition lisse satinée
- Plaques de renfort isolantes sous chaque cuve et sous l'égouttoir
- Bonde à bouchon chaînette 70 mm + siphon, avec prise machine à laver
- Cadre bois sur les 4 cotés



Dimensions (L x l) (cm)	Profondeur de cuve (mm)	Coté égouttoir	Réf	Code	€ HT
90 x 60	160	Réversible	901406	3351311	53,90
120 x 60	160	Réversible	901413	3351312	56,90



**79,90€**

**Evier Jasna à poser 2.0 - 1 grande cuve 1 égouttoir**

- Évier à poser non-percé
- Fradéko
- Dimensions : 1000 x 600 mm
- 1 bassin : 528 x 425 x 200 mm
- Vidage comprenant bonde manuelle ø 90 mm inox et siphon
- 4 bords tombants 40 mm (fixation pas pattes fournies)



Dimensions (L x l) (cm)	Prof. de cuve (mm)	Coloris	Coté égouttoir	Réf	Code	€ HT
100 x 60	200	Blanc artic	Réversible	672399	2960211	79,90



**79,90€**

**Evier Jasna à poser 2.0 - 1 cuve 1 égouttoir**

- Évier à poser non-percé
- Fradéko
- Adapté pour une installation sur meuble avec niche lave-vaisselle
- Dimensions : 1200 x 600 mm
- 1 bassin : 506 x 425 x 200 mm



Dimensions (L x l) (cm)	Prof. de cuve (mm)	Coloris	Coté égouttoir	Réf	Code	€ HT
120 x 60	200	Blanc artic	Réversible	672719	2960213	79,90



**167,40€**

**Évier Wake à encastrer - 1 cuve 1 égouttoir**

- En Cristalite
- Dimension : 860 x 500 mm
- Bassin : 420 x 337 x 205 mm
- Bondes inox ø 90 mm
- Avec vidage manuel complet et patte de fixation
- Évier pré-percé



Dimensions (L x l) (cm)	Prof. de cuve (mm)	Coloris	Coté égouttoir	Modèle	Code	€ HT
86 x 50	212	Blanc Alpina	Réversible	WAKE40016	2800571	167,40



**178,88€**

**Évier Wake à encastrer - 1 grande cuve 1 égouttoir**

- En Cristalite
- Dimension : 1000 x 500 mm
- Bassin : 480 x 470 x 205 mm
- Bonde inox ø 90 mm
- Avec vidage manuel complet et patte de fixation
- Évier pré-percé



Dimensions (L x l) (cm)	Prof. de cuve (mm)	Coloris	Coté égouttoir	Modèle	Code	€ HT
100 x 50	212	Blanc Alpina	Réversible	WAKE40024	2800572	178,88

D'importantes hausses matières et transports impactant les prix fabricants, nos prix pourront être révisés en cours d'opération. Consultez-les sur [tereva-direct.fr](http://tereva-direct.fr)



**189,00€**

**Évier Wake à encastrer - 2 cuves 1 égouttoir**

- En Cristallite
- Dimension : 1160 x 500 mm
- Bassins : 400 x 420 x 205 mm et 295 x 295 x 205 mm
- Bondes inox Ø 90 mm
- Avec vidage manuel complet et patte de fixation
- Évier pré-percé



Dimensions (L x l) (cm)	Prof. de cuve (mm)	Coloris	Coté égouttoir	Modèle	Code	€ HT
116 x 50	212	Blanc Alpina	Réversible	WAKE40032	2800573	189,00



**83,90€**

**Evier Kite à encastrer - 1 cuve 1 égouttoir**

- En Fradura
- Blanc
- Réversible - 1 cuve 1 égouttoir
- Avec vidage gain de place comprenant bonde manuelle Ø 90 inox et siphon
- Évier non percé



Dimensions (L x l) (cm)	Profondeur de cuve (mm)	Coloris	Coté égouttoir	Réf	Code	€ HT
86 x 50	190	Blanc	Réversible	478885	2202939	83,90



**110,90€**

**Evier Kite à encastrer - 2 cuves 1 égouttoir**

- En Fradura
- Blanc
- Réversible - 2 cuves 1 égouttoir
- Avec vidage gain de place comprenant bonde manuelle Ø 90 inox et siphon
- Évier non percé



Dimensions (L x l) (cm)	Profondeur de cuve (mm)	Coloris	Coté égouttoir	Réf	Code	€ HT
116 x 50	210	Blanc	Réversible	478892	2202942	110,90



**70,88€**

**Mitigeur évier Kali - Bec L haut**

- Chromé
- Cartouche Ø 35 mm
- Régulateur de débit
- Flexibles CSTBAT 370 mm
- Mousseur Neopert
- Avec pièce de renfort pour montage sur évier inox
- Hauteur sous bec : 315 mm
- Hauteur totale : 345 mm



Finition	Référence Article	Code	€ HT
Chrome	KALI11000	3080741	70,88



**77,63€**

**Mitigeur évier Kali - Bec haut**

- Mitigeur évier bec haut Kali Arrondi.
- Cartouche Ø 35 mm.
- Manette métal.
- Limiteur de température.
- Limiteur de débit double position.
- Flexibles CSTBAT 450 mm.
- Mousseur Neopert "cascade".



Finition	Référence Article	Code	€ HT
Chrome	KALI10606	1382463	77,63



**114,90€**

**Mitigeur évier Focus - Bec haut**

- Bec pivotant en 3 étapes (110°, 150° ou 360°)
- Verrouillage de poignée Boltic
- Mousseur anti-calcaire QuickClean orientable sur 20°



Finition	Réf	Code	€ HT
Chrome	31820000	2868559	114,90



**83,90€**

**Mitigeur évier Focus 160 C3**

- CoolStart : démarrage en eau froide en position de poignée centrée
- Verrouillage de poignée Boltic
- Mousseur anti-calcaire QuickClean
- Bec orientable à 360°



Finition	Réf	Code	€ HT
Chrome	31816000	1265392	83,90



**195,90€**

**Mitigeur évier Focus - Avec douchette**

- Bec orientable à 150°
- Douchette 2 jets (jet laminaire et jet pluie)
- Jet blocable, remise à zéro en appuyant sur le bouton
- Support de douchette aimanté MagFit



Finition	Réf	Code	€ HT
Chrome	31815000	1265384	195,90



**68,90€**

**Mitigeur évier Eurosmart - Bec bas**

- GROHE StarLight Chrome éclatant et durable
- Cartouche en céramique 35 mm C3 avec économie d'énergie ouverture dans l'axe en eau froide, butée Eco
- Bec moulé pivotant : rotation 140°
- GROHE QuickFix Plus installation ultra rapide



Finition	Réf	Code	€ HT
Chrome	32221003	3355463	68,90



D'importantes hausses matières et transports impactant les prix fabricants, nos prix pourront être révisés en cours d'opération. Consultez-les sur [tereva-direct.fr](http://tereva-direct.fr)



**66,90€**

**Mitigeur évier Kheops**

- Bec orientable avec aérateur intégré
- Embase métal. Plaque de renfort pour évier inox
- Cartouche Ø 40 mm à disques céramique
- Limiteur de température intégré et limiteur de débit 50 % déverrouillable
- Flexibles d'alimentation 350 mm



Finition	Réf	Code	€ HT
Chrome	B0741AA	1315072	66,90

**PORCHER**

**64,90€**

**Mitigeur évier Okyris - Bec haut**

- Bec haut orientable
- Poignée en métal



Finition	Réf	Code	€ HT
Chrome	D0580AA	1746143	64,90



**2,25€**

**Siphon évier bi-matière Ø 40 BM552**

- Bi-matière à joints intégrés
- Réglable en hauteur de 133 à 192 mm



Diamètre (mm)	Réf	Code	€ HT
40	0224286	1066748	2,25



**3,10€**

**Siphon évier Néo Air Ø 40**

- Débit 57,5L/min, garde d'eau 50 mm
- Air system, remplace l'anti-vidé, moins d'odeurs, moins de bruit
- Joints surmoulés, technologie Bi-injection
- Fonction quick-safe, écrou prisonnier ¼ de tour avec joint surmoulé
- Nettoyage facile, culot avec ouverture ¼ de tour



Diamètre (mm)	Réf	Code	€ HT
40	30722146	2804621	3,10



**10,90€**

**Siphon évier Senzo ultra-plat**

- Ultra-plat
- Ø 40 cm
- Installation horizontale et verticale



Diamètre (mm)	Réf	Code	€ HT
40	30720480	1417361	10,90

**PMR**



**185,63€**

**Pack WC complet surélevé Belo sans bride - Sortie horizontale**

- Sortie horizontale vario
- Mécanisme de chasse 3/6L Siamp
- Abattant thermotur avec charnières métal



Coloris	Modèle	Code	€ HT
Blanc	BEL011044	2864676	185,63

**PORCHER**

**249,90€**

**Pack WC surélevé complet Kheops - Sortie horizontale**

- Dim : 72 x 36 cm
- Hauteur d'assise 46,5 cm
- Abattant thermotur
- Fixation par le dessus. Charnières inox



Coloris	Réf	Code	€ HT
Blanc	J514301	1314998	249,90

**■ GEBERIT**

**260,90€**

**Pack WC complet surélevé Renova Comfort - Sortie horizontale**

- Sortie horizontale
- Surélevé
- Rimfree
- Avec abattant ralenti et déclinable
- Blanc



Coloris	Réf	Code	€ HT
Blanc	501.849.01.1	3348307	260,90



**108,68€**

**Cuvette suspendue rallongée Savo**

- Dim : 70 x 35,5 cm
- Avec trous d'abattant
- Sans abattant



Coloris	Modèle	Code	€ HT
Blanc	SAVO00823	1383375	108,68

D'importantes hausses matières et transports impactant les prix fabricants, nos prix pourront être révisés en cours d'opération. Consultez-les sur [tereva-direct.fr](http://tereva-direct.fr)



## 43,88€



### Abattant Calu thermodur PMR

- Thermodur
- Adaptés aux PMR, avec 2 câbles de maintien. Permet d'éviter le déplacement latéral de l'abattant sur la cuvette
- Charnières individuelles réglables en acier inoxydable
- L. 445 x l. 373 mm
- Fixation renforcée avec semelles antidérapantes
- Antibactérien



Fixation	Matière	Poids (kg)	Type de charnière	Type de fixation	Coloris	Modèle	Code	€ HT
Par le dessous	Thermodur	2.4	Classique	Acier inoxydable	Blanc	CALU40128	2850973	43,88



## 91,13€



### Lavabo Arbo - PMR

- Accessibilité PMR
- Montage mural
- En céramique blanche
- Avec trop plein
- Percé 1 trou pour robinet



Dimensions (L x l) (cm)	Modèle	Code	€ HT
60 x 54,5	ARBO15003	1270078	91,13



## 21,80€



### Console pour lavabo PMR

- Largeur 60 cm
- La paire



Modèle	Code	€ HT
ARBO19005	1371637	21,80



## 66,49€



### Siphon lavabo gain de place

- Écrous ronds et rosace
- Sortie murale Ø 32 mm
- Laiton chromé
- Adapté pour PMR
- Débit : 47 L/min



Finition	Diamètre (mm)	Modèle	Code	€ HT
Chrome	32	BOND20218	2864098	66,49



## 47,93€



### Mitigeur lavabo Sodi - Avec manette longue


- Manette laiton PMR, L.151 mm
- Aérateur Ø 24 mm Neoperl
- Bonde à tirette PVC
- Avec flexible PEX



Finition	Type de vidage	Modèle	Code	€ HT
Chrome	PVC	SODI00391	2864246	47,93

## AKW

## 35,90€



### Barre d'appui coudée 135° Ø 32 mm acier inoxydable époxy blanc

- Acier inoxydable recouvert d'époxy blanc
- 2 points de fixation
- Ø 32 mm



Coloris	Longueur (mm)	Réf	Code	€ HT
Blanc	400 x 400	01243WH-LS	2278844	35,90

## AKW

## 72,90€



### Barre d'appui Onyx Duo Black coudée 135° Ø 32 en acier inoxydable noir/chromé

- Barre de maintien coudée 135°
- Garantie à vie, tube acier inoxydable 304 chromé
- Fixations noires
- Ø 32 mm
- Dimensions 450 x 450 mm
- 6 points de fixation invisibles
- Charge maximale : 150 kg



Coloris	Longueur (mm)	Réf	Code	€ HT
Chromé/Noir	450 x 450	11806-LS	2278859	72,90

## AKW

## 125,90€



### Barre d'appui relevable et rabattable

- Ø 32 mm - Longueur 766 mm
- Dimension de la barre repliée : 240 mm
- Charge maximale : 100 kg
- Largeur hors-tout de plaque de fixation : 140 mm
- Ø visserie : 8 mm - Matière : Acier inoxydable



Coloris	Réf	Code	€ HT
Blanc	01810WH-LS	2278847	125,90

D'importantes hausses matières et transports impactant les prix fabricants, nos prix pourront être révisés en cours d'opération. Consultez-les sur [tereva-direct.fr](http://tereva-direct.fr)

AKW

94,90€

**Siège de douche escamotable Bama - Blanc**

- Lattes en PVC blanc
- Dimensions (P x L x H) : 410 x 485 x 480 mm
- Profondeur du siège replié : 12 cm
- Structure du siège et pieds en acier inoxydable recouvert époxy blanc
- Charge maximale : 200 kg
- Assise relevable avec mécanisme Softclosing
- Ø visserie : 7 mm



Dimensions (L x l) (mm)	Matière	Coloris	Réf	Eco-mob	Code	€ HT
410 x 485	Acier inoxydable	Blanc mat	02020MW-LS	0.33	2954007	94,90

**SPÉCIAL COVID**

PRESTO

159,90€

**Robinet électronique de lavabo mural Safe**

- Robinet temporisé sans contact
- Régulateur de débit intégré
- Une cellule optoélectronique
- Pile lithium 9 V intégrée dans le robinet
- Électrovanne intégrée dans le robinet
- Alimentation G 1/2"
- Écoulement de 7 sec modifiable
- Rinçage automatique de 30 sec toutes les 24h modifiable
- Finition chromée



Finition	Installation	Type de vidage	Version	Réf	Code	€ HT
Chrome	Murale	Sans vidage	3 L/Min.	64675	3350911	159,90

GROHE

164,90€

**Mitigeur électronique lavabo Bau Cosmopolitan E**

- Avec capteur infra-rouge bi-directionnel
- Avec électrovanne et filtres intégrés
- Batterie externe
- Rinçage automatique
- Désinfection thermique
- Mode nettoyage
- Fonctions additionnelles et paramétrages par télécommande



Finition	Type de vidage	Ø	Réf	Eco-part.	Code	€ HT
Chrome	Sans vidage	1/2"	36451000	0,12	3306856	164,90

DELABIE

229,90€

**Mitigeur électronique Tempomatic Mix 4**

- À pile intégrée, 223 Lithium 6V et électrovanne intégrés dans le corps du mitigeur
- Détection de présence infrarouge actif
- Débit régulé à 3 l/min
- Réglage de température latéral avec butée de température
- Rinçage périodique
- Sécurité anti-blocage en écoulement



Finition	Type de vidage	Version	Réf	Code	€ HT
Chrome	Sans vidage	Avec robinet d'arrêt	490006	1245116	229,90

PRESTO

249,90€

**Mitigeur électronique lavabo sur plage Volta 55160**

Mitigeur électronique de lavabo sur plage Volta 55160



Finition	Type de vidage	Réf	Code	€ HT
Chrome	Sans vidage	55160	1054380	249,90



**PRESTO**

**159,90€**

**Robinet électronique de lavabo sur plage Safe**

Robinet temporisé sans contact

- Régulateur de débit intégré
- Une cellule optoélectronique
- Pile lithium 9 V intégrée dans le robinet
- Électrovanne intégrée dans le robinet
- Alimentation G 1/2"
- Écoulement de 7 sec modifiable
- Régulateur de débit intégré
- Rinçage automatique de 30 sec toutes les 24h modifiable
- Finition chromée

Finition	Type de vidage	Version	Réf	Code	€ HT
Chrome	Sans vidage	3 L/Min.	64679	3350913	159,90



DELABIE

209,90€

**Robinet électronique de lavabo Tempomatic 2**

- Boîtier électronique IP65 indépendant
- Débit pré-réglé à 4 l/min à 3 bar, ajustable de 1,5 à 6 l/min
- Brise-jet anti-tartre
- Rinçage périodique paramétrable (pré-réglé à ~60 secondes toutes les 24 h après la dernière utilisation)
- Détecteur de présence infrarouge anti-choc
- Corps en laiton massif chromé
- Flexible PEX avec filtre et électrovanne antistagnation M3/8"
- Fixation renforcée par 2 tiges Inox
- Sécurité antiblocage en écoulement
- Conforme aux exigences de la norme NF Médical
- Adapté aux PMR
- Garantie 10 ans.



Finition	Type de vidage	Réf	Code	€ HT
Chrome	Sans vidage	444000	2072249	209,90

D'importantes hausses matières et transports impactant les prix fabricants, nos prix pourront être révisés en cours d'opération. Consultez-les sur [tereva-direct.fr](http://tereva-direct.fr)

DELABIE

209,90€

Robinet électronique de lavabo sur plage Tempomatic 4

- Robinet d'arrêt
- Économie d'eau de 90 %
- Hygiène totale : aucun contact manuel
- Rinçage périodique antiprolifération bactérienne



Finition	Type de vidage	Réf	Code	€ HT
Chrome	Sans vidage	440006	2072263	209,90

DELABIE

24,90€

Bec col de cygne orientable

Bec col de cygne mobile à poser sur plage 967152



Finition	Hauteur (mm)	Réf	Code	€ HT
Chrome	120	967152	066259R	24,90

PRESTO

219,90€

Robinet électronique de lavabo sur plage Volta 55060

- Avec pile lithium 6V CRP2 intégrée
- Avec flexible standard et robinet d'arrêt droit



Finition	Réf	Code	€ HT
Chrome	55060	1054381	219,90

DELABIE

99,90€

Mitigeur instantané Mixfoot

- Fermeture automatique instantanée
- Montage au sol fixation par 4 vis M 1/2"
- Mélange pré-réglé ajustable
- Ouverture en eau froide puis en eau mitigée en fin de course
- Hauteur pédale réglable
- Pédale rabattable pour faciliter le nettoyage



Installation	Réf	Code	€ HT
Murale	739100	1109702	99,90

DELABIE

54,90€

Mitigeur thermostatique Premix Nano

- Arrivées F3/8" - Sortie M3/8"
- Pour distribution d'eau mitigée
- Alimentation de 1 à 2 robinets ou 1 douche
- Sécurité anti-brûlure
- Température pré-réglée à 38°C
- Clapets anti-retour et filtres
- Corps nickelé ou poli chromé.



Entraxe (mm)	Finition	Réf	Code	€ HT
34	Nickelé	732012	1263818	54,90

DELABIE

64,90€

Robinet à commande au genou Tempogenou

- Robinet temporisé de lavabo à commande fémorale :
- Temporisation ~7 sec.
- Débit pré-réglé à 3 l/min à 3 bar, ajustable de 1,5 à 6 l/min
- Levier de commande renforcé par tige Inox intérieure
- Rosace de fixation murale en laiton massif renforcée par 4 vis Inox
- Alimentation en eau froide ou en eau mitigée
- Corps en laiton massif chromé M 1/2"
- Droit pour alimentation en ligne
- Longueur 435 mm
- Garantie 10 ans



Finition	Installation	Réf	Code	€ HT
Chrome	Murale	735400	1271024	64,90

PRESTO

46,90€

Régulateur thermostatique de sécurité

- Sécurité de 20° à 50° C
- Distribution d'eau mitigée pour 2 à 6 postes sanitaires
- À entrées parallèles
- Avec blocage de température interne
- Livré avec clapets anti-retour NF et joints filtres



Diamètre	Réf	Code	€ HT
1/2"	29006	1119969	46,90

PRESTO

59,90€

Robinet à commande fémorale au genou

- Commande fémorale au genou 712
- Sans contact manuel, hygiène parfaite
- Fermeture temporisée lente évitant les coups de bélier



Finition	Installation	Version	Réf	Code	€ HT
Chrome	Murale	L. 390 mm	31683	067481R	59,90

D'importantes hausses matières et transports impactant les prix fabricants, nos prix pourront être révisés en cours d'opération. Consultez-les sur [tereva-direct.fr](http://tereva-direct.fr)

## DELABIE

# 399,90€

## Panneau douche Tempomatic

- Panneau aluminium anodisé pour installation murale en applique
- Alimentation M1/2"
- Robinet électronique Tempomatic pour alimentation en eau mitigée
- Alimentation par pile 223 Lithium 6 V
- Détecteur de présence infrarouge, déclenchement par approche de la main à 4 cm
- Arrêt volontaire ou automatique après 60 secondes
- Rinçage périodique (~60 secondes toutes les 24 h après la dernière utilisation)

- Débit 6 l/min à 3 bar
- Pomme de douche Round chromée, inviolable et antitartre avec régulation automatique de débit
- Raccordement M1/2"
- Fixations cachées
- Adapté aux PMR
- Filtre.

Finition	Installation	Temporisation (en s)	Version	Réf	Code	€ HT
Aluminium	Murale	60	Alimentation haute	452300	2072303	399,90
Aluminium	Murale	60	Alimentation cachée	452310	2072304	399,90



## GEBERIT


# 599,90€

## Plaque de commande Sigma 80 seule - Sans contact

- Surface en verre noir haute qualité
- Sans cadre de fixation
- Double chasse 3/6L
- Déclenchement sans contact
- Eclairage LED disponible en 5 couleurs
- Chasse automatique par détection infrarouge
- Design ayant reçu de nombreuses distinctions
- Dimensions : 247x164 mm

A commander en supplément : Kit d'installation Geberit pour commandes de WC à déclenchement électronique du rinçage

Coloris	Réf	Code	€ HT
Noir	242.618.SG.1	1976970	599,90



## GROHE

# 579,90€

## Plaque de commande Tectron Skate infrarouge

- Avec capteur infra-rouge bi-directionnel
- Avec transformateur 100-230 V, 50-60 Hz
- Pour réservoir encastré universel ou équipant les bâtis-suppports avec réservoir universel
- Servo-moteur
- Pour encastrement mural
- Dimension de la plaque 156 x 197 mm
- Commande par infrarouge
- 7 programmes paramétrés :
  - Rinçage automatique
  - Mode nettoyage
  - Pré-rinçage on/off
- Fonctions additionnelles et paramétrages précis par la télécommande 36407
- Chasse ajustable (3-9 l)
- Marquage de conformité CE

Coloris	Réf	Eco-part.	Code	€ HT
Inox	38698SD1	0,12	2081492	579,90



## GEBERIT

# 459,90€

## Plaque de commande Sigma 10 - Sans contact

- Déclenchement par capteur infrarouge
- Alimentation sur secteur
- Double chasse 3/6L
- Déclenchement électronique du rinçage
- Dimensions : 246x164 mm

Coloris	Réf	Code	€ HT
Inox	115.890.SN.5	1975541	459,90



## PELLET

# 159,90€

## Sèche-mains électrique automatique - ABS

- 2300 W
- 235 x 205 x 200 mm
- Classe 2 - Débit 190 m³/h
- ABS blanc, mise en marche électronique
- Anti-vandalisme

Hauteur (mm)	Profondeur (mm)	Coloris	Réf	Eco-mob	Code	€ HT
243	194	Blanc	878219	0.08	1150594	159,90



D'importantes hausses matières et transports impactant les prix fabricants, nos prix pourront être révisés en cours d'opération. Consultez-les sur tereva-direct.fr

**FRANKE**

**219,90€**

**Distributeur électronique de savon Stratos**

- Réservoir 0,8 litre
- Epaisseur du matériau 1,5 mm
- En inox satiné, face avant arrondie avec finition InoxPlus® pour un meilleur nettoyage
- Serrure avec clé standard
- Capteur infrarouge
- Fonctionnement sans contact, témoin lumineux de charge des piles
- Convient aux distribution de doses de 0,6 à 1,1 ml en fonction du savon ou de la lotion utilisés
- Fourni avec 6 piles alcalines AA 1,5 V, vis en inox et chevilles



Matière	Coloris des distributeurs	Contenance	Réf	Code	€ HT
Acier inox	Satiné	0,8 L	STRX625	3246565	219,90

**FRANKE**

**399,90€**

**Distributeur électronique de serviettes en papier Stratos**

- Épaisseur du matériau de 1,5 mm
- En inox satiné, face avant arrondie avec finition InoxPlus® pour un meilleur nettoyage
- Serrure avec clé standard
- Déclenchement à infrarouge pour utilisation sans contact
- Coupe-papier intégré, longueur de papier réglable à 200, 250 et 300 mm
- Mécanisme sans maintenance permettant de changer de rouleau très facilement
- Pour rouleaux de largeur max. 205 mm et diamètre max. de 200 mm
- Fourni avec 4 piles standards D 1,5 V, vis en inox et chevilles



Matière	Coloris des distributeurs	Dimensions	Réf	Code	€ HT
Acier inox	Satiné	300 x 383 x 234 mm	STRX630	3246566	399,90

têrêva  
direct

Tout Téréva en un 1 clic

- ✓ Prix personnalisés
- ✓ Stocks garantis
- ✓ Disponibilité en temps réel

Plus de 40 000 articles en ligne !



sur **tereva-direct.fr**



D'importantes hausses matières et transports impactant les prix fabricants, nos prix pourront être révisés en cours d'opération. Consultez-les sur [tereva-direct.fr](http://tereva-direct.fr)

## FIL ET CÂBLE

### Prix sur consultation

#### Fil HO7V-U couronne 100 m 1,5 et 2,5 mm<sup>2</sup>

Fils rigides recommandés pour des circuits locaux d'habitation en pose sous conduits ou baguettes. Filerie et câblage des tableaux et appareillage. Tension d'utilisation 450/750 V.



Section des fils (en mm <sup>2</sup> )	Coloris fil	Longueur (en m)	Réf	Code
1,5	Noir	100	20008513	014659X
1,5	Rouge	100	20035327	014660I
1,5	Bleu	100	20035330	014661T
1,5	Orange	100	20035352	014663P
1,5	Brun	100	20035346	014667H
1,5	Violet	100	20035355	014666W
1,5	Vert/Jaune	100	20035333	014651N
2,5	Noir	100	20035362	014669D
2,5	Rouge	100	20035320	014670O
2,5	Bleu	100	20008516	014671Z
2,5	Vert/Jaune	100	20008515	014668S

### Prix sur consultation

#### Câble U1000 R2V 1,5 - 2,5 et 6 mm<sup>2</sup> en couronne de 50 m

Câble rigide recommandé pour les installations fixes de distribution d'énergie basse tension. Tension d'utilisation : 600/1000V. Rayon de courbure 6D. Température de pose mini : -10°C



Coloris	Composition du câble (en mm <sup>2</sup> )	Long. (en m)	Réf	Code
Noir liseré rose	3G1,5	50	20039022	038487Z
Noir liseré jaune	3G2,5	50	20039027	038496U
Noir liseré bleu	3G6	50	20043230	1378398
Noir liseré rose	4G1,5	50	20039037	038494Y
Noir liseré rose	5G1,5	50	20038954	038495J
Noir liseré jaune	5G2,5	50	20038959	038497F

### Prix sur consultation

#### Câble U1000 R2V 1,5 et 2,5 mm<sup>2</sup> en couronne de 100 m

Câble rigide recommandé pour les installations fixes de distribution d'énergie basse tension. Tension d'utilisation : 600/1000V. Rayon de courbure 6D. Température de pose mini : -10°C



Coloris	Composition du câble (en mm <sup>2</sup> )	Long. (en m)	Réf	Code
Noir liseré rose	3G1,5	100	20039023	184255B
Noir liseré jaune	3G2,5	100	20039028	184259T
Noir liseré rose	4G1,5	100	20039038	184257X
Noir liseré rose	5G1,5	100	20038955	184258I
Noir liseré jaune	5G2,5	100	20038960	184260E

### Prix sur consultation

#### Câble HO5VV-F blanc couronne de 50 m

Câble très souple destiné à l'alimentation des petits appareils mobiles ou semi-mobiles Particulièrement utilisé dans l'électroménager Tension d'utilisation : 300/500V



Coloris	Composition du câble (en mm <sup>2</sup> )	Long. (en m)	Réf	Code
Blanc	2 x 0,75	50	VVF2X075BL	106207O
Blanc	3G1,5	50	VVF3G15BL	1062073

### Prix sur consultation

#### Câble informatique F/UTP - Catégorie 6

Permet de câbler les réseaux informatique ou VDI.



Nombre de paires	Type	Long. (en m)	Réf	Code
4	F/UTP	100	F4P6SH1	1269824
4	F/UTP	305	F4P6SHB	1205388

### Prix sur consultation

#### Câble de téléphone série 298 PTT

Gaine en polyéthylène. Composé de 4 paires de section 6/10 mm<sup>2</sup>, permet d'avoir 2 lignes téléphoniques distinctes. Compatible avec l'ADSL.



Coloris	Composition du câble (en mm <sup>2</sup> )	Long. (en m)	Réf	Code
Noire	4P 6/10	100	S29842411	565029T

### Prix sur consultation

#### Câble coaxial pour antenne

Réseau terrestre, satellite. VATC : gaine extérieure en PVC (polychlorure de vinyle) blanc pour usage intérieur principalement. PATC : gaine extérieure en PE (polyéthylène) noir qui résiste aux UV et aux intempéries.



Type	Coloris	Longueur (en m)	Réf	Code
17VATC	Blanc	100	17V100	753264Q

D'importantes hausses matières et transports impactant les prix fabricants, nos prix pourront être révisés en cours d'opération. Consultez-les sur [tereva-direct.fr](http://tereva-direct.fr)

## CONDUIT ET CHEMINEMENT




### Prix sur consultation

#### Gaine ICTAA 3422 flexclub bleue avec tire-fils

Conduit isolant très souple, cintrable transversalement, pré-lubrifié équipé d'un tire-fil  
Elastique et non propagateur de la flamme (LSZH)  
Pose en apparent ou encastré, adapté pour le béton, sans halogène  
Résistance à l'écrasement : 750N



Coloris	Ø (mm)	Long. (en m)	Réf	Code
Bleu	16	100	ICTAA16F	1148612
Bleu	20	100	ICTAA20F	1148613
Bleu	25	100	ICTAA25F	1148614
Bleu	32	50	ICTAA32F	1148615



### Prix sur consultation

#### Gaine préfilée ICTA bleue

Conduit annelé avec fils H07V-U  
Épargne l'opération d'enfilage et les risques liés  
Intérieur lubrifié pour ajout éventuel de câbles supplémentaires

Ø (mm)	Composition du câble (en mm²)	Coloris fil	Long. (en m)	Réf	Code
16	3G1,5	Bleu-Rouge-Vert/Jaune	100	F1U15BRT	1387097
16	3G1,5	Bleu-Noir-Violet/Jaune	100	F1U15BNT	1387098
16	3G1,5	Bleu-Orange-Vert/Jaune	100	F1U15ABT	1387100
20	3G2,5	Bleu-Rouge-Vert/Jaune	100	F2U25BRT	1387103
20	3G2,5	Bleu-Noir-Violet/Jaune	100	F2U25BNT	1387104
20	4G1,5	Bleu-Noir-Rouge-Vert/Jaune	100	F2U15BNRT	1387106
20	5G1,5	Rouge-Bleu-Vert/Jaune-Marron-Noir	100	F2U15BMNRT	1387107
25	3G6	Rouge-Bleu-Vert/Jaune	50	F3R60BRT50	1387109



à partir de  
**31,90€**

#### Tube tulipé IRL moyen 3321 - Gris

Conduits isolants rigides lisses pour installation électrique encastrée et apparente.  
Protection mécanique des fils et câbles électriques.  
Embout tulipé pour faciliter les raccordements des tubes sans manchon.  
Non propagateurs de flamme. Prix aux 100m.



Long. (m)	Ø (mm)	Réf	Code	€ HT
3	16	DX27716	3173206	31,90
3	20	DX27720	3173207	44,90
3	25	DX27725	3173208	61,90
3	32	DX27732	3173209	90,90



à partir de  
**19,90€**

#### Collier de fixation en technopolymère non réouvrable Ø tubes 16-32 mm - Gris

Collier non réouvrable pour tube Ø 16 à 63 mm  
Matériau : Polyamide sans halogène selon norme EN 60754-2

Cond.	Diamètre (mm)	Réf	Code	€ HT
100	16-32	DX51232	3173324	19,90
100	25-63	DX51263	3173325	31,90



**9,90€**

#### Cheville pour collier Ø 8 mm GW FIT

Cheville de fixation sans halogène selon norme EN 60754-2  
Coloris : Gris  
Perçage Ø8 mm  
Boîte de 200 pièces.  
Prix pour 100 pièces.

Dimensions (L x l x H) (mm)	Type	Coloris	Cond.	Réf	Code	€ HT
39,6 x 8	Cheville	Gris	200	DX51308	3173327	9,90



à partir de  
**13,90€**

#### Clip à tube GW FIT - Gris

- Polymère antichoc de couleur grise  
- Sans halogène selon norme EN 60754-2  
- Garantie d'un maintien total du tube après enclipsage - Facilite le travail technique et améliore l'esthétique d'une installation apparente  
- Boîte de 100 pièces

Cond.	Ø (mm)	Réf	Code	€ HT
100	16	GW50601	3177218	13,90
100	20	GW50602	3177219	15,90
100	25	GW50603	3177220	17,90
100	32	GW50604	3177221	26,90



Tout Téréva  
en un 1 clic

sur [tereva-direct.fr](http://tereva-direct.fr)

- ✓ 40 000 articles en ligne
- ✓ Prix personnalisés
- ✓ Stocks garantis
- ✓ Disponibilité en temps réel



[tereva-direct.fr](http://tereva-direct.fr)



D'importantes hausses matières et transports impactant les prix fabricants, nos prix pourront être révisés en cours d'opération. Consultez-les sur [tereva-direct.fr](http://tereva-direct.fr)



à partir de  
**1,09€**

### ATRIANE

Moulure prix au mètre.

Désignation	Long. (m)	Type	Coloris	Réf	Code	€ HT
MOULURE ATRIANE 22X12 SS CL	2.1	Moulure sans cloison	Blanc pur	6130936	3122760	1,09
MOULURE ATRIANE 22X12 SS CL/M	2	Moulure sans cloison	Marron	6130937	3122761	1,29
MOULURE ATRIANE 32X12 SS CL	2.1	Moulure sans cloison	Blanc pur	6130940	3122762	1,29
MOULURE ATRIANE 32X12 1CL	2.1	Moulure avec 1 cloison	Blanc pur	6130942	3122763	1,59
MOULURE ATRIANE 32X12 SS CL	2	Moulure sans cloison	Marron	6130943	3122764	2,09
MOULURE ATRIANE 34X17 SS CL	2.1	Moulure sans cloison	Blanc pur	6130952	3122765	2,39
MOULURE ATRIANE 34X17 1CL	2.1	Moulure 1 cloison	Blanc pur	6130953	3122766	2,49
MOULURE ATRIANE 54X22 SS CL	2	Moulure sans cloison	Blanc pur	6130958	3122767	4,39
MOULURE ATRIANE 54X22 1CL	2	Moulure 1 cloison	Blanc pur	6130959	3122768	4,49



à partir de  
**5,19€**

### AXIS

Cette goulotte est destinée à l'installation électrique dans l'habitat et le petit tertiaire. Goulotte prix au mètre.

Désignation	Type	Coloris	Réf	Code	€ HT
GOULOTTE AXIS MINI 40X25	Goulotte	Blanc pur	6131222	3122798	5,19
GOULOTTE AXIS MINI 40X40	Goulotte	Blanc pur	6131302	3122799	6,19
GOULOTTE AXIS 60X40	Goulotte	Blanc pur	6131304	3122800	7,69
GOULOTTE AXIS 90X40	Goulotte	Blanc pur	6131306	3122801	9,79
GOULOTTE AXIS 60X60	Goulotte	Blanc pur	6131309	3122802	8,59
GOULOTTE AXIS 90X60	Goulotte	Blanc pur	6131310	3122803	12,59
GOULOTTE AXIS 110X60	Goulotte	Blanc pur	6131312	3122804	16,59



à partir de  
**8,99€**

### Goulotte CLIDI

Clipsage direct de tous types d'appareillages. Module 45 x 45 courants forts et faibles. Goulotte prix au mètre.

Désignation	Type	Coloris	Réf	Code	€ HT
GOULOTTE CLIDI 90X55 ①	Goulotte	Blanc pur	6132911	3122813	8,99
GOULOTTE CLIDI 130X55 ②	Goulotte	Blanc pur	6132916	3122814	12,90



à partir de  
**6,69€**

### Chemin de câble en fil CITO - MTC

Pour toutes applications industrielles et tertiaires. Assemblage automatique sans éclisse ni boulon. En Acier électro-zinguée, longueur : 3 mètres. Prix au mètre.

Dimensions (L x H) (mm)	Type	Réf	Code	€ HT
54 x 50	CITO 54/50	711260	1413322	6,69
54 x 100	CITO 54/100	711277	1413313	7,99
54 x 150	CITO 54/150	711284	1795251	9,59
54 x 200	CITO 54/200	711291	1439284	11,19
54 x 300	CITO 54/300	711314	1439285	15,59



à partir de  
**7,09€**

### Chemin de câble dalle - Série BS

Pour toutes applications industrielles et tertiaires. A bords roulés, la forme du profil a été étudié pour offrir une résistance maximum aux déformations et à la charge. En acier galvanisé à chaud, longueur 3 m Norme CEI 61537. Prix au mètre.

Dimensions (L x H) (mm)	Type	Réf	Code	€ HT
50 x 48	BST48	401015	040865B	7,09
100 x 48	BST48	401017	040868I	8,39
147 x 48	BST48	401019	040433H	10,59
195 x 48	BST48	401021	040434S	12,69
316 x 48	BST48	401024	041016Y	22,59

## TABLEAU ÉLECTRIQUE



à partir de  
**59,90€**

### Pack GTL Cofralis 13 modules

Pack 2,60 m livré avec 4 fixations  
Pack 2,50 m livré avec 6 fixations

Dimensions (L x H) (mm)	Longueur (m)	Type	Réf	Code	€ HT
250 x 63	2.6000	Pack socle + couvercle Cofralis	6133457	3122824	59,90
250 x 63	2.5	Pack socle + couvercle Cofralis	6133450	3122819	59,90



à partir de  
**80,90€**

### Pack GTL GAMMA+ 13

Pack GTL Gamma+ 13

Dimensions (L x H) (mm)	Long. (m)	Type	Réf	Code	€ HT
250 x 68	2.6	Pack GTL Gamma+ 13 - 1 couvercle	JK113	1249171	80,90

D'importantes hausses matières et transports impactant les prix fabricants, nos prix pourront être révisés en cours d'opération. Consultez-les sur [tereva-direct.fr](http://tereva-direct.fr)



47,90€

**Tableau de communication**

Tableau de communication VDI GRADE 1 avec capot de recouvrement sans vis  
Fourni avec 4 prises RJ45 et DTI pré-câblé



Nombre de prises RJ45	Type	Descriptif	Réf	Code	€ HT
4	Grade 1	TC 202 Grade 1 - Support métal x 8 embases + montage répartiteur TV - DTI RJ45 + cordon Tél.1x2 + cordon box 60 cm - RAIL DIN plastique - Bornier de terre	0802343	1223143	47,90



89,90€

**Tableau de communication TC 351 grade 2/3**

Equipé d'un capot de protection pivotant vers l'avant et accueillant les boxes opérateurs.  
Fourni avec 4 prises RJ45 Cat 6 SFTP + 1 Cordon Balun 30 cm + 1 DTI RJ45 + cordon tél. 1x2 + 1 cordon box 60 cm  
Répond à la norme NF C14-100 et à l'arrêté du 3 août 2016.



Nombre de prises RJ45	Type	Réf	Code	€ HT
4	TC 351 Grade 2/3	0802393R13	2209375	89,90



à partir de 15,90€

**Coffret étanche 40 CDK IP65**

Coffret saillie avec porte transparente fumée  
Sans halogène selon norme EN 60754-2  
Classe II - IP65 - IK09  
Bornier unipolaire 12 modules en option. Code 3176181



Dimensions (H x l x P) (mm)	Indice de protection	Nbre de modules	Nbre de rangées	Réf	Code	€ HT
143 x 210 x 100	IP65	4	1	GW40101	904359L	15,90
215 x 210 x 100	IP65	8	1	GW40102	3176102	22,90
298 x 260 x 140	IP65	12	1	GW40103	3176104	39,90
298 x 420 x 140	IP65	24	2	GW40104	3176106	63,90
298 x 570 x 140	IP65	36	3	GW40105	3176109	89,90



à partir de 13,90€

**Coffret Gale'013 13 modules**

Coffret saillie thermoplastique blanc, IP41 / IK07  
Borniers de terre avec système de raccordement à connexion rapide  
Livré avec accessoires



Dimensions (H x l x P) (mm)	Nbre de modules	Nbre de rangées	Réf	Code	€ HT
237,7 x 250 x 111,8	13	1	799221	3230393	13,90
362,7 x 250 x 111,8	26	2	799222	3230394	20,90
507,7 x 250 x 111,8	39	3	799223	3230395	29,90
632,7 x 250 x 111,8	52	4	799224	3230396	44,90



à partir de 35,90€

**Interrupteur différentiel 2P**

Interrupteur différentiel 30mA  
Raccordement à vis



Nbre de modules	Nbre de pôles	Sensibilité (mA)	Type	Calibre (A)	Réf	Code	€ HT
2	2	30	AC	40	443051	3236006	35,90
2	2	30	AC	63	443061	3236007	54,90
2	2	30	À	63	443161	3236034	64,90



à partir de 6,90€

**Disjoncteur PH+N - Courbe C - 4,5 kA - À vis**

Disjoncteur SN201L Phase + Neutre  
Raccordement à vis  
4,5 kA



Nbre de modules	Nbre de pôles	Pouvoir de coupure (kA)	Calibre (A)	Courbe	Réf	Code	€ HT
1	1P+N	4,5	2	C	470229	3236590	8,90
1	1P+N	4,5	10	C	470236	3236593	6,90
1	1P+N	4,5	16	C	470238	3236594	6,90
1	1P+N	4,5	20	C	470239	3236595	6,90
1	1P+N	4,5	25	C	470240	3236596	9,90
1	1P+N	4,5	32	C	470241	3236597	7,90



à partir de 14,90€

**Télérupteur 16 A**

250 V - 1 NO - 16A commande manuelle



Nbre de pôles	Tension de commande (V)	Tension (V)	Type de contact	Calibre (A)	Réf	Code	€ HT
1	230	250	1NO	16	A093960	3237071	14,90



à partir de 29,90€

**Contacteur jour/nuit EN**

Sélecteur 3 positions : On / Off / Auto  
Fonctionnement sans bourdonnement, faible consommation d'énergie.



Nbre de modules	Type de contact	Calibre (A)	Tension (V)	Tension de commande (en V)	Réf	Code	€ HT
1	2NO	20	220 - 250 AC	230	H300469	3220891	29,90

D'importantes hausses matières et transports impactant les prix fabricants, nos prix pourront être révisés en cours d'opération. Consultez-les sur [tereva-direct.fr](http://tereva-direct.fr)

## ABB

### 6,90€

#### Prise modulaire 2P+T 16A 230V

Prise standard française 16A 2P+T 230V 2,5 modules.  
Bornes à cage de 10 mm<sup>2</sup> à vis.




Nbre de modules	Nbre de pôles	Tension (V)	Calibre (A)	Réf	Code	€ HT
2.5	2P+T	230	16	T200660	3236275	6,90

## ABB

### 5,90€

#### Peigne 13 SN201 (N+P)

Kit comprenant  
1 peigne horizontal Phase 13 modules  
1 peigne horizontal Neutre 13 modules  
Section 10 mm<sup>2</sup> - 63 A



Modèle	Nbre de pôles	Type	Réf	Code	€ HT
SN201	1	13 modules	190161	3352183	5,90

## ABB

### 7,90€

#### Peigne vertical pour coffret entraxe 125 mm

2 phases - 125 mm d'écartement



Modèle	Nbre de pôles	Type	Réf	Code	€ HT
Barre de pontage 2 rangées	2	Vertical	359879	3233908	7,90

## Schneider Electric

à partir de

### 19,90€

#### Coffret Rési9 13 modules

Coffret Modulaire Resi9 13 MODULES

NEW



Dimensions (H x l x P) (mm)	Nbre de modules	Nbre de rangées	Réf	Code	€ HT
250 x 252 x 108	13	1	R9H13401	1437012	19,90
375 x 252 x 108	26	2	R9H13402	1437013	28,90
500 x 252 x 108	39	3	R9H13403	1437014	42,90
625 x 252 x 108	52	4	R9H13404	1437015	62,90

## Schneider Electric

à partir de

### 45,90€

#### Interrupteur différentiel Resi9 XP - 2P - 30 mA - Peignable

2P - 25A à 63A - 30mA - Type A / AC / Asi - peignable - alimentation bas



Nbre de modules	Nbre de pôles	Sensibilité (mA)	Type	Calibre (A)	Réf	Code	€ HT
2	2P	30	À	40	R9PRA240	2032909	56,90
2	2P	30	À	63	R9PRA263	2032910	85,90
2	2P	30	AC	40	R9PRC240	2032912	45,90
2	2P	30	AC	63	R9PRC263	2032913	74,90

## Schneider Electric

à partir de

### 8,90€

#### Disjoncteur modulaire Resi9 XP - 1P+N - Peignable

Disjoncteur 1P+N peignable  
De 2 à 32 A  
3kA - Courbe C ou D



Nbre de modules	Nbre de pôles	Pouvoir de coupure (kA)	Calibre (A)	Courbe	Réf	Code	€ HT
1	1P+N	3	2	C	R9PFC602	2032915	14,39
1	1P+N	3	10	C	R9PFC610	2032917	8,90
1	1P+N	3	16	C	R9PFC616	2032918	8,90
1	1P+N	3	20	C	R9PFC620	2032919	8,90
1	1P+N	3	32	C	R9PFC632	2032921	12,19

## Schneider Electric

à partir de

### 54,90€

#### Combiné disjoncteur 1P+N - 20A + contacteur heures creuses Resi9 XE

Combiné disjoncteur + contacteur heures creuses - 1P+N - 20 A - Courbe C - Embrochable



Type de contact	Calibre (A)	Réf	Code	€ HT
20	20	R9ECT620	2032954	54,90

## Schneider Electric

à partir de

### 31,90€

#### Combiné disjoncteur + télérupteur Resi9 XE

Combiné disjoncteur + télérupteur - 1P+N - 10A ou 16A - courbe C - embrochable



Calibre (A)	Réf	Code	€ HT
16	R9ECL616	2032956	31,90

D'importantes hausses matières et transports impactant les prix fabricants, nos prix pourront être révisés en cours d'opération. Consultez-les sur [tereva-direct.fr](http://tereva-direct.fr)



## 49,90€

### Contacteur Resi9 XP pré-équipé peignable

Contacteur - 2NO - 20A - Heures creuses (R9PCTH20) ou standard (R9PCTS20) pré-équipé peignable XP



Nbre de modules	Tension de commande (V)	Tension (V)	Type de contact	Calibre (A)	Réf	Code	€ HT
1	230	250	20	20	R9PCTH20	2032958	49,90



à partir de  
**19,90€**

### Coffret de distribution Gamma+ 13

Coffret de 1 à 4 rangées de 13 à 52 modules en IP30 - IK05

Livré avec : bornier de terre IP2X + traverse, bornes IP2X Ph+N et traverse, porte étiquette intégré, obturateurs



Dimensions (H x L x P) (mm)	Nombre de modules	Nombre de rangées	Réf	Code	€ HT
250 x 250 x 103	13	1	GD113A	746812Y	19,90
375 x 250 x 103	26	2	GD213A	746811N	29,90
500 x 250 x 103	39	3	GD313A	746808G	42,90
625 x 250 x 103	52	4	GD413A	746806K	59,90



## 6,99€

### Prise de courant Resi9 XP - 2P+T



Nbre de modules	Nbre de pôles	Tension (V)	Calibre (A)	Réf	Code	€ HT
2,5	2P+T	250	16	R9PCS616	2032969	6,99



à partir de  
**42,90€**

### Interrupteur différentiel bipolaire SanVis

Interrupteur différentiel bipolaire 40A type AC 30ma SanVis, à bornes décalées, CDS742F



Nbre de modules	Nbre de pôles	Sensibilité (mA)	Calibre Type (A)	Réf	Eco-part.	Code	€ HT
2	2P	30	AC 40	CDS742F	0,02	746870M	42,90
2	2P	30	Ã 40	CDS743F	0,02	746871X	51,90
2	2P	30	AC 63	CDS764F	0,02	746872I	69,90
2	2P	30	Ã 63	CDS765F	0,02	746873T	80,90



## 6,09€

### Peigne Resi9 XP - 1P+N

Peigne monobloc - 1P+N - 63A  
Cache dents 5 modules



Modèle	Nbre de pôles	Type	Réf	Code	€ HT
Peigne monobloc 63A 13 modules	1P+N	Horizontal	R9PXH213	2032983	6,09



à partir de  
**42,90€**

### Interrupteur différentiel bipolaire avec vis

Interrupteur différentiel bipolaire à bornes décalées



Nbre de modules	Nbre de pôles	Sensibilité (mA)	Calibre Type (A)	Réf	Eco-part.	Code	€ HT
2	2P	30	AC 40	CDC742F	0,02	561099B	42,90
2	2P	30	Ã 40	CDA743F	0,02	561091R	51,90
2	2P	30	AC 63	CDC764F	0,02	561101X	69,90
2	2P	30	Ã 63	CDA765F	0,02	561092C	80,90



## 7,29€

### Peigne Resi9 vertical XP

Peigne vertical pour interrupteur différentiel XP - 1P+N - 25 à 63A



Nbre de pôles	Type	Réf	Code	€ HT
1P+N	Vertical	R9PXV	2032985	7,29



à partir de  
**8,29€**

### Disjoncteur Ph+N sans vis

Disjoncteur Ph+N pour l'habitat et le petit tertiaire sans vis.



Nbre de modules	Nbre de pôles	Pouvoir de coupure (kA)	Calibre (A)	Courbe	Réf	Eco-part.	Code	€ HT
1	1P+N	3	2	C	MFS702	0,01	746836C	11,79
1	1P+N	3	10	C	MFS710	0,01	746839J	8,29
1	1P+N	3	16	C	MFS716	0,01	746854S	8,29
1	1P+N	3	20	C	MFS720	0,01	746858K	8,29
1	1P+N	3	32	C	MFS732	0,01	746863N	9,99

D'importantes hausses matières et transports impactant les prix fabricants, nos prix pourront être révisés en cours d'opération. Consultez-les sur [tereva-direct.fr](http://tereva-direct.fr)

## :hager

à partir de  
**8,29€**

### Disjoncteur Ph+N avec vis

Disjoncteur Ph+N pour l'habitat et le petit tertiaire avec vis.



Nbre de modules	Nbre de pôles	Pouvoir de coupure (kA)	Calibre (A)	Courbe	Réf	Eco-part.	Code	€ HT
1	1P+N	3	2	C	MFN702	0,01	561082W	12,19
1	1P+N	3	10	C	MFN710	0,01	561084S	8,29
1	1P+N	3	16	C	MFN716	0,01	561085D	8,29
1	1P+N	3	20	C	MFN720	0,01	561086O	8,29
1	1P+N	3	25	C	MFN725	0,01	561087Z	9,49
1	1P+N	3	32	C	MFN732	0,01	561088K	9,99

## :hager

à partir de  
**12,90€**

### Barre d'alimentation interrupteur différentiel 63A

Barre d'alimentation verticale



Modèle	Nbre de pôles	Type	Réf	Eco-part.	Code	€ HT
Barre d'alimentation interrupteur différentiel 2 rangées	1P+N	Vertical	KCN225	0,01	1066422	12,90
Barre d'alimentation interrupteur différentiel 3 rangées	1P+N	Vertical	KCN325	0,01	1066423	17,90
Barre d'alimentation interrupteur différentiel 4 rangées	1P+N	Vertical	KCN425	0,02	1066425	24,90

## :hager

**54,90€**

### Contacteur jour/nuit

Sélecteur 3 positions : auto/marche forcée/arrêt



Nbre de modules	Tension de commande (V)	Tension (V)	Type de contact	Calibre (A)	Réf	Eco-part.	Code	€ HT
1	230	230	2F	25	ETC225	0,01	020015X	54,90

## :hager

à partir de  
**4,79€**

### Barre de pontage unipolaire

Permettent l'alimentation d'une rangée ou d'un groupe phase + neutre. Se connectent indifféremment sur les bornes à connexions automatiques ou à vis.

Intensité maximum : 63A

Marron pour phase

Bleu pour neutre



Modèle	Nbre de pôles	Type	Réf	Eco-part.	Code	€ HT
Barre de pontage 10mm <sup>2</sup> marron 13 modules	1P	Horizontal	KB163P	0,01	020040M	4,79
Barre de pontage 10mm <sup>2</sup> bleu 13 modules	1P	Horizontal	KB163N	0,01	022398C	4,79

## :hager

**24,90€**

### Télérupteur 16 A à vis

Cage à vis



Nbre de pôles	Tension de commande (V)	Tension (V)	Type de contact	Calibre (A)	Réf	Eco-part.	Code	€ HT
1	230	250	1F	16	EPN510	0,01	561108W	24,90

## :hager

**12,19€**

### Prise de courant modulaire SanVis - Quick

Prise de courant 16A 2P+T SanVis



Nbre de modules	Nbre de pôles	Tension (V)	Calibre (A)	Réf	Eco-part.	Code	€ HT
2.5	2P+T	250	16	SNS216	0,01	1241005	12,19

## legrand

à partir de  
**20,90€**

### Coffret Drivia 13 modules

Coffret de distribution Drivia 13, 13 modules



Dimensions (H x l x P) (mm)	Nbre de modules	Nbre de rangées	Réf	Code	€ HT
250 x 250 x 103,5	13	1	401211	1180976	20,90
375 x 250 x 103,5	26	2	401212	1180977	33,90
500 x 250 x 103,5	39	3	401213	1180978	49,90
625 x 250 x 103,5	52	4	401214	1180979	65,90

D'importantes hausses matières et transports impactant les prix fabricants, nos prix pourront être révisés en cours d'opération. Consultez-les sur [tereva-direct.fr](http://tereva-direct.fr)



à partir de  
**45,90€**

### Interrupteur différentiel 2P vis/auto arrivée haute/départ haut

Pour peigne HX<sup>3</sup> optimisé universel réf. 4 049 26/37



Nbre de modules	Nbre de pôles	Sensibilité (mA)	Type	Calibre (A)	Réf	Code	€ HT
2	2P	30	Å	40	411638	1146391	56,90
3	2P	30	Å	63	411639	1146392	85,90
2	2P	30	AC	40	411632	1146389	45,90
2	2P	30	AC	63	411633	1146390	74,90



**8,29€**

### Prise de courant modulaire

Prise de courant - 10/16 A - 250 V~ - 2P+T - à éclips



Nbre de modules	Nbre de pôles	Tension (V)	Calibre (A)	Réf	Code	€ HT
2,5	2P+T	250	16	004280	186812W	8,29



**2,79€**

### Peigne PH+N HX3 universel

Permettent l'alimentation d'une rangée ou d'un groupe d'appareils DNX3 uni + neutre.

Se connectent indifféremment sur les bornes à connexions automatiques ou à vis.

Intensité maximum = 63A.

Utilisables pour la phase et le neutre par retournement du peigne.

Coté noir (phase), coté bleu (neutre).



Modèle	Nbre de pôles	Type	Réf	Code	€ HT
Peigne universel 63 A 13 modules	1P	Horizontal	404926	1146025	2,79



à partir de  
**8,90€**

### Disjoncteur DNX<sup>3</sup> 1P+N - Courbe C - 6kA À vis

Disjoncteur DNX3 1P+N à vis  
Uni + Neutre 230 V~



Nbre de modules	Nbre de pôles	Pouvoir de coupure (kA)	Calibre (A)	Courbe	Réf	Code	€ HT
1	1P+N	6	2	C	406771	1146053	14,39
1	1P+N	6	10	C	406773	1146055	8,90
1	1P+N	6	16	C	406774	1146056	8,90
1	1P+N	6	20	C	406775	1146057	8,90
1	1P+N	6	32	C	406777	1146059	12,19



à partir de  
**11,90€**

### Peigne vertical 63A VX3 - Hauteur 125 mm

Peigne de répartition verticale VX3 optimisé monophasé pour 2/3/4 rangées.



Modèle	Nbre de pôles	Type	Réf	Code	€ HT
Peigne d'alimentation 125mm 2 rangées	1P+N	Vertical	405000	1181068	11,90
Peigne d'alimentation 125mm 3 rangées	1P+N	Vertical	405001	1181069	17,90
Peigne d'alimentation 125mm 4 rangées	1P+N	Vertical	405002	1181070	24,90



**49,90€**

### Contacteur CX<sup>3</sup> heures creuses

Contacteurs domestiques silencieux.  
Marche forcée avec retour automatique.



Nbre de modules	Tension de commande (V)	Tension (V)	Type de contact	Calibre (A)	Réf	Code	€ HT
1	230	250	2F	25	412501	1146408	49,90



**20,69€**

### Télérupteur CX3 1P

Télérupteur standard à vis - unipolaire  
16 A - 250 V~



Nbre de pôles	Tension de commande (V)	Tension (V)	Type de contact	Calibre (A)	Réf	Code	€ HT
1	230	250	1F	16	412408	1146402	20,69

## Click & Collect

SEULEMENT CHEZ TÉRÉVA !

JE COMMANDE

SUR [tereva-direct.fr](http://tereva-direct.fr)

10 MIN. APRÈS,

JE RETIRE MA COMMANDE  
DANS L'AGENCE SÉLECTIONNÉE

PRIORITÉ

JE SUIS PRIORITAIRE  
À LA CAISSE

tereva-direct.fr

D'importantes hausses matières et transports impactant les prix fabricants, nos prix pourront être révisés en cours d'opération. Consultez-les sur [tereva-direct.fr](http://tereva-direct.fr)

**theben**  
energy saving comfort

à partir de  
**65,90€**

### Horloge programmable analogique SUL

- 1 canal - Programme journalier - Avec réserve de marche
- Classe II - IP20
- Période minimale de commutation : 15 minutes
- Commutateur manuel à 3 positions : MARCHÉ permanente/AUTO/ARRÊT permanent



Nb de sorties	Nbre de modules	Programmation	Tension (V)	Calibre (A)	Réf	Code	€ HT
1	1	Journalière	230	16	1800001	1197217	65,90
1	3	Journalière	230	16	1810011	1197219	67,90

**theben**  
energy saving comfort

**170,90€**

### Horloge astronomique SELEKTA 170 top3

- 1 canal - 2 modules - Bornes à ressort DuoFix - 230 V - Programme hebdomadaire - Programme astronomique - par appli - Avec réserve de marche
- Classe II - IP20 - tous types de charges jusqu'à 2600 W
- Fonction de commutation astronomique - Commutation MARCHÉ / ARRÊT permanente
- Compteur horaire intégré



Nb de sorties	Nbre de modules	Programmation	Tension (V)	Type	Calibre (A)	Réf	Code	€ HT
1	2	Hebdomadaire	230	Horloge astronomique - Réserve de marche 10 ans	16	1700130	2207448	170,90

**theben**  
energy saving comfort

à partir de  
**96,90€**

### Horloge programmable digital TR

- Bornes à ressort DuoFix - 230 V - Programme hebdomadaire - Avec réserve de mémoire
- Classe II - IP20
- Commutation MARCHÉ / ARRÊT permanente - Compteur horaire intégré



Nb de sorties	Nbre de modules	Programmation	Tension (V)	Calibre (A)	Réf	Code	€ HT
1 ①	1	Hebdomadaire	230	16	6080101	2207450	96,90
1 ②	2	Hebdomadaire	230	16	6100130	2865144	100,90
2 ②	2	Hebdomadaire	230	16	6120130	2865150	134,90

**theben**  
energy saving comfort

**30,90€**

### Minuterie électromécanique ELPA 8

- Type de raccordement 3/4 conducteurs - 230 V - 1 module - Réglage de temporisation 1 - 7 min
- Classe II - IP20 - tous types de charges jusqu'à 2300 W



Nb de sorties	Nbre de modules	Progr. (min)	Tension (V)	Type	Réf	Code	€ HT
1	1	7	230	Électromécanique	0080804	1197194	30,90

**finder**

**10,90€**

### Micro - télérupteur

Micro-télérupteur pour boîte d'encastrement ou sur panneau.



Désignation	Nbre de pôles	Tension de commande (V)	Tension (V)	Type de contact	Calibre (A)	Réf	Code	€ HT
TELEUPTEUR BTE 230VAC 1NO 10A	1	230	250	1NO	10	260182300000	1265417	10,90

## BOÎTE D'ENCASTREMENT ET DE DÉRIVATION

**EUR OHM**

**1,29€**

### Boîte de dérivation étanche pour luminaire

Boîte mono-matière pour luminaire grise - 80 x 40 x 40 - 960°C - IP54 - IK07



Dim. (mm)	Nbre de postes	Prof. (mm)	Réf	Code	€ HT
80x40	1	40	50030	2139715	1,29

**EUR OHM**

à partir de  
**0,79€**

### Boîte de dérivation étanche ronde - couvercle enclipsable

Profondeur 40 ou 50 mm avec couvercle enclipsable 960°C - IP55 - IK07



Dimensions (mm)	Nombre de postes	Profondeur (mm)	Réf	Code	€ HT
Ø 60	1	40	50001	1813192	0,79
Ø 80	1	45	50002	1813193	0,89

**EUR OHM**

**1,09€**

### Boîte de dérivation étanche carrée - couvercle enclipsable

entrée directe pour passe-fils 960°C - IP55 - IK07



Dimensions (mm)	Nombre de postes	Profondeur (mm)	Réf	Code	€ HT
80x80	1	45	50003	1813194	1,09

D'importantes hausses matières et transports impactant les prix fabricants, nos prix pourront être révisés en cours d'opération. Consultez-les sur [tereva-direct.fr](http://tereva-direct.fr)



à partir de  
**1,79€**

### Boîte de dérivation étanche - couvercle avec vis ¼ de tour

960°C - IP55 - IK07




Dimensions (mm)	Nombre de postes	Profondeur (mm)	Réf	Code	€ HT
105x105	1	55	50004	1813195	1,79
170x105	1	70	50006	1813186	4,99



à partir de  
**0,49€**

### Boîte d'encastrement ronde BBC étanche à l'air XL AIR'métic

Boîte d'encastrement pour cloison sèche BBC bleue ronde - Étanche à l'air  
Conforme à la norme CEI670



Dimensions (mm)	Entraxe (mm)	Nombre de postes	Profondeur (mm)	Réf	Code	€ HT
Ø 67		1	40	52061	1813203	0,49
Ø 67		1	50	52063	1813204	0,69
Ø 85		1	40	52070	1813209	2,89
Ø 67	71	2	40	52064	1813205	2,29
Ø 67	71	2	50	52065	1813206	4,19
Ø 67	71	3	40	52066	1813207	3,19
Ø 67	71	3	50	52067	1813208	4,79
Ø 67	71	4	40	52068	1826729	6,49



à partir de  
**3,69€**

### Kit point de centre BBC DCL

- 1 poste pour cloisons sèches - Installation simplifiée : couvercles clipsables  
- Étanche à l'air - Economie d'énergie grâce au système d'étanchéité  
- S'utilise tant en rénovation qu'en neuf  
- Profondeur : 50 mm  
- NF



Dimensions (mm)	Nombre de postes	Profondeur (mm)	Type	Réf	Code	€ HT
Ø 67	1	50	Avec douille E27 - 4 entrées	53064	2139728	3,69
Ø 67	1	50	Avec douille E27 - 8 entrées	53062	1813218	4,49

## APPAREILLAGE TERMINAL



à partir de  
**0,79€**

### Plaque Square

- Plaques en polycarbonate / ABS - Traitement anti-UV  
- Blanc «brillant nacré» - Horizontale/Verticale - entraxe 71 mm pour les multi-postes  
- Protection individuelle



Focus	Entraxe (mm)	Nbre de postes	type	Coloris	Réf	Code	€ HT
1 poste		1	Plaque nacrée	Blanc	60295	2140418	0,79
2 postes	71	2	Plaque nacrée	Blanc	60297	2140420	1,79
3 postes	71	3	Plaque nacrée	Blanc	60298	2140421	2,49
4 postes	71	4	Plaque nacrée	Blanc	60299	2140422	4,99



**2,09€**

### Prise courant fort - Square

Prise courant fort 16A Square  
- Certifiées NF selon norme NF C 61-314  
- Bornes à connexions automatiques  
- Mécanismes complets livrés avec support, enjoliveur et son cache peinture




Nombre de postes	type	Coloris	Réf	Code	€ HT
1	Prise 2P+T 16A	Blanc	60260	2140391	2,09



**2,29€**

### Commande d'éclairage Square

- Certifiés NF selon norme NF EN 60 669  
- 10A - Bornes à connexions automatiques  
- Livrés avec enjoliveurs, et plaques support  
- Livrés avec protection de chantier



Nombre de postes	type	Coloris	Réf	Code	€ HT
1	Va-et-vient 10A	Blanc	60201	2140364	2,29



à partir de  
**1,29€**

### Sortie de câble

Sortie de câble à vis apparentes - à griffes ou à vis

Indice de protection	Type de pose	Calibre (A)	Réf	Code	€ HT
IP20	A griffe	20	60080	1826775	1,79
IP20	A vis	20	60091	1826773	1,29
IP44	A vis	20	60097	1826741	4,79
IP20	A vis	32	60092	1826774	2,99





D'importantes hausses matières et transports impactant les prix fabricants, nos prix pourront être révisés en cours d'opération. Consultez-les sur [tereva-direct.fr](http://tereva-direct.fr)

**:hager**

à partir de  
**1,19€**

**Plaque - Blanc pure - Gallery**



Entraxe (mm)	Nombre de postes	Type	Coloris	Réf	Code	€ HT
	1	Plaque plastique injecté Horizontal / Vertical	Blanc pur	WXP0002	2849223	1,19
71	2	Plaque plastique injecté Horizontal	Blanc pur	WXP0012	2849228	2,29
71	3	Plaque plastique injecté Horizontal	Blanc pur	WXP0013	2849229	3,49
71	2	Plaque plastique injecté Vertical	Blanc pur	WXP0042	2849234	2,29
71	3	Plaque plastique injecté Vertical	Blanc pur	WXP0043	2849235	3,39

**:hager**

**0,79€**

**Prise - Enjoliveur courant fort - Gallery**



Nombre de postes	Type	Coloris	Réf	Code	€ HT
1	Enjoliveur prise de courant 2P+T	Blanc pur	WXD100B	2848983	0,79

**:hager**

à partir de  
**0,79€**

**Enjoliveur - Commande d'éclairage - Gallery**



Nombre de postes	Type	Coloris	Réf	Code	€ HT
1/2	Enjoliveur interrupteur	Blanc pur	WXD010B	2848943	1,39
1	Enjoliveur interrupteur	Blanc pur	WXD000B	2848919	0,79

**:hager**

**2,79€**

**Prise courant fort - Gallery**



Nombre de postes	Type	Coloris	Réf	Eco-part.	Code	€ HT
1	Prise 2P+T	Gris foncé	WXF100	0,01	2849115	2,79

**:hager**

**3,79€**

**Commande d'éclairage - Gallery**



Nbre de postes	Type	Coloris	Réf	Eco-part.	Code	€ HT
1	Interrupteur va-et-vient/ inter BP avec neutre 2 modules	Gris foncé	WXF003	0,01	2849100	3,79

**Schneider Electric**

à partir de  
**0,99€**

**Plaque - Odace Styl**

Plaque de finition Odace Styl, 1 poste



Entraxe (mm)	Nombre de postes	Type	Coloris	Réf	Code	€ HT
	1	Plaque Horizontal / Vertical	Blanc	S520702	1154115	0,99
57	2	Plaque Vertical	Blanc	S520714	1154117	2,89
71	2	Plaque Horizontal / Vertical	Blanc	S520704	1154116	2,49
71	3	Plaque Horizontal / Vertical	Blanc	S520706	1154118	4,69

**Schneider Electric**

**2,89€**

**Prise courant fort - Odace**

Prise courant fort - Odace  
- 16 A - 250 VCA 50 Hz  
- NF - IK04 IP21



Nombre de postes	Type	Coloris	Réf	Code	€ HT
1	Prise 2P+T à vis 2 connexions rapides par pôle	Blanc	S520059	1154109	2,89

**Schneider Electric**

**3,49€**

**Commande d'éclairage - Odace**



Désignation	Nombre de postes	Type	Coloris	Réf	Code	€ HT
V/V ODACE BLANC 520204	1	Va-et-vient à vis	Blanc	S520204	1154113	3,49

D'importantes hausses matières et transports impactant les prix fabricants, nos prix pourront être révisés en cours d'opération. Consultez-les sur [tereva-direct.fr](http://tereva-direct.fr)



à partir de  
**1,09€**

**Plaque carrée - Blanc - Dooxie**

Plaque carrée de 1 à 4 postes dooxie - Coloris blanc



Entraxe (mm)	Nbre de postes	Type	Coloris	Réf	Code	€ HT
	1	Plaque carrée Horizontale / Verticale	Blanc	600801	2226664	1,09
71	2	Plaque carrée Horizontale / Verticale	Blanc	600802	2226665	2,19
71	3	Plaque carrée Horizontale / Verticale	Blanc	600803	2226666	3,29
71	4	Plaque carrée Horizontale / Verticale	Blanc	600804	2226667	4,29



**2,99€**

**Prise courant fort - Dooxie**

Prise de courant surface 2P+T dooxie - Intensité : 16A - Coloris : Blanc



Nombre de postes	Type	Coloris	Réf	Code	€ HT
1	Prise 2P+T surface	Blanc	600335	2226587	2,99



**3,29€**

**Commande d'éclairage - Mécanismes - Dooxie**

Interrupteur ou va-et-vient simple dooxie - Intensité : 10AX - Tension : 250V - Coloris blanc - Poste : 1



Nombre de postes	Type	Coloris	Réf	Code	€ HT
1	Va-et-vient	Blanc	600001	2226514	3,29



Une offre complète pour gagner du temps



[tereva-direct.fr](http://tereva-direct.fr)

**AUTOMATISME DU BÂTIMENT**



**7,59€**

**Cubyko complet - Prise saillie - Gris**

Cubyko - Prise PC 2P+T 16A 250V- saillie gris avec clapet de protection - IP55 IK07



Nombre de postes	Type	Coloris	Réf	Eco-part.	Code	€ HT
1	Prise 2P+T saillie IP55	Gris	WNC100	0,01	1222680	7,59



**6,99€**

**Cubyko complet - Commande éclairage saillie - Gris**

Fixation du support par deux vis ¼ de tour Membrane d'étanchéité totale sur l'arrière de la boîte IP55 - IK07



Nombre de postes	Type	Coloris	Réf	Eco-part.	Code	€ HT
1	Interrupteur va-et-vient saillie IP55	Gris	WNC001	0,01	1222672	6,99



**7,99€**

**Prise courant fort saillie 16 A - Plexo complet**

Prise 2P+T 16 A, connexions automatiques. Équipées d'un volet à clapet pour protéger la prise. Boîtier gris IP 55, IK 08.



Nombre de postes	Type	Coloris	Réf	Code	€ HT
1	Prise 2P+T avec éclips de protection saillie	Gris	069731	8950201	7,99



**7,29€**

**Commande éclairage saillie - Plexo complet**

Commande d'éclairage IP55 en saillie



Nombre de postes	Type	Coloris	Réf	Code	€ HT
1	Va-et-vient	Gris	069711	895019X	7,29

D'importantes hausses matières et transports impactant les prix fabricants, nos prix pourront être révisés en cours d'opération. Consultez-les sur [tereva-direct.fr](http://tereva-direct.fr)



## 70,90€

### Pack éclairage va-et-vient Tyxia 501 - avec neutre

Permet de réaliser un circuit d'éclairage va-et-vient à partir d'un interrupteur existant.

Compatible avec tous types d'éclairages.

- 1 x Emetteur multifonction Tyxia 2600
- 1 x Récepteur éclairage Tyxia 5610 - 1 voie Marche/Arrêt



Fonction	Type	Réf	Code	€ HT
Pack	Pack radio éclairage	6351407	2042893	70,90



## 34,90€

### Emetteur multifonction Tyxia 2600

- Il permet d'ajouter un nouveau point de commande sur tous types d'appareillages.

- 1 à 2 voies d'éclairage Marche/Arrêt ou variation sur simple ou double interrupteur ou bouton poussoir
- Nombre illimités de récepteurs associés
- Alimentation : pile lithium (fournie)



Dimensions (mm)	Fonction	Type	Réf	Code	€ HT
41 x 36 x 8	Emetteur	Télérupteur multifonction	6351399	2042885	34,90



## 46,90€

### Récepteur éclairage Tyxia 5610 - 1 voie Marche/Arrêt

- Commande 1 circuit d'éclairage en marche/Arrêt
- Compatible avec tous types d'éclairages
- Portée radio jusqu'à 300 mètres en champ libre
- Pilotage à distance grâce au Tydom 1.0
- Alimentation secteur 230 V



Dimensions (mm)	Fonction	Type	Réf	Code	€ HT
41 x 36 x 14,5	Récepteur	Télérupteur radio	6351400	2042886	46,90



## 55,90€

### Récepteur éclairage Tyxia 5640 - 1 voie variation Phase avec Neutre

- Commande 1 circuit d'éclairage en variation phase neutre
- Compatible avec tous types d'éclairages
- Portée radio jusqu'à 300 mètres en champ libre
- Pilotage à distance grâce au Tydom 1.0
- Alimentation secteur 230 v



Dimensions (mm)	Fonction	Type	Réf	Code	€ HT
41 x 36 x 14,5	Récepteur	Télévariateur radio	6351413	2137433	55,90



## 47,90€

### Récepteur volet roulant (30 Nm) Tyxia 5630

- Commande 1 moteur de volet roulant (12 V ou 24 V) avec 2 relais inverseurs

- Volet roulant 1 A max (30 Nm)
- Portée radio jusqu'à 300 mètres en champ libre
- Pilotage à distance grâce au Tydom 1.0
- Alimentation secteur 230 V



Dimensions (mm)	Fonction	Type	Réf	Code	€ HT
41 x 36 x 14,5	Récepteur pour volet roulant	Récepteur	6351401	2042887	47,90



## 24,90€

### Récepteur filaire d'éclairage avec minuterie - Tyxia 3610

Récepteur filaire alimenté par la charge (sans neutre) pour réaliser une fonction télérupteur et minuterie, compatible uniquement avec bouton poussoir



Dimensions (mm)	Fonction	Type	Réf	Code	€ HT
41 x 36 x 14,5	Récepteur	Télérupteur temporisable	6351427	2844734	24,90



## 31,90€

### Récepteur filaire éclairage avec minuterie - Tyxia 3650

Récepteur filaire alimenté par la charge (sans neutre) pour commander en local un point d'éclairage en variation et minuterie, compatible uniquement avec bouton poussoir



Dimensions (mm)	Fonction	Type	Réf	Code	€ HT
41 x 36 x 14,5	Récepteur	Télérupteur temporisable à variation	6351428	2844735	31,90



## 75,90€

### Pack prêt à poser Va-et-vient sans fil - Céliane

Permet de commander un éclairage de tout type depuis 2 points de commande sans tirer de fils  
1 interrupteur micromodule d'éclairage ON/OFF 230 V- (300 W)  
2 commandes d'éclairage sans fil, alimentation par pile CR2032 3 V fournie



Type	Coloris	Réf	Code	€ HT
Prêt à Poser	Blanc	067777	2096019	75,90

D'importantes hausses matières et transports impactant les prix fabricants, nos prix pourront être révisés en cours d'opération. Consultez-les sur [tereva-direct.fr](http://tereva-direct.fr)

## SOURCE

**SYLVANIA**

**4,59€**

### Lampe ToLEDo GLS V5 A60 806LM 827 E27

Lampe ToLEDo GLS A6 dépolie - Durée de vie : 15000 heures - Douille : E27  
8,5 W - 806 Lm - 27000 K

Douille	Flux lumineux (lm)	Puissance (W)	Teinte d'éclairage (en K)	Tension (V)	Angle (°)	Réf	Eco-part.	Code	€ HT
E27	806	8.5	2700	230	180	0026672	0,10	1252990	4,59



**SYLVANIA**

**5,90€**

### Lampe ToLEDo GLS V5 A67 1055LM 827 E27

E 27 - 11 W - 1055 Lm - 2700 K - 15 000 H - Non dimmable

Douille	Flux lumineux (lm)	Puissance (W)	Teinte d'éclairage (en K)	Tension (V)	Angle (°)	Réf	Eco-part.	Code	€ HT
E27	1055	11.5	2700	230	180	0026682	0,10	1252991	5,90



**SYLVANIA**

**15,90€**

### Pack de 10 ToLEDo GLS 806LM 840 E27 S10

Une solution d'éclairage pour les chantiers par boîte de 10  
Lampe LED ToLEDo GLS - 8,6W - 806LM - 4000K - IRC : 80 - Garantie 2 ans  
Douille : E27  
Durée de vie : 8000 heures

LOT DE 10



Douille	Flux lumineux (lm)	Puissance (W)	Teinte d'éclairage (en K)	Tension (V)	Type	Angle (°)	Réf	Eco-part.	Code	€ HT
E27	806	8.6000	4000	230	ToLEDo	300	0028298	1	3308706	15,90

**SYLVANIA**

**4,90€**

### Lampe ToLEDo GLS V5 806LM 827 B22

Lampe LED ToLEDo GLS dépolie  
Durée de vie : 15000 heures - Douille : B22 - 8,5W - 806 Lm - 2700 K



Douille	Flux lumineux (lm)	Puissance (W)	Teinte d'éclairage (en K)	Tension (V)	Type	Angle (°)	Réf	Eco-part.	Code	€ HT
B22	806	8.5	2700	230	GLS	180	0026675	0,10	1822749	4,90



**SYLVANIA**

à partir de  
**5,49€**

### Lampe ToLEDo Rétro A60 E27

Finition claire avec effet «filament». Rendu visuel semblable à une lampe traditionnelle.  
90 % d'économie d'énergie par rapport aux lampes à incandescence. Classe énergétique A++.  
Durée de vie moyenne : 15 000 heures. Non Dimmable

Douille	Flux lumineux (lm)	Puissance (W)	Teinte d'éclairage (en K)	Tension (V)	Angle (°)	Réf	Eco-part.	Code	€ HT
E27	806	7	2700	230	300	0027341	0,10	1464760	5,49
E27	1000	7.5	2700	230	300	0027137	0,10	1370390	7,90
E27	1000	7.5	4000	230	300	0027330	0,10	1466283	7,90



D'importantes hausses matières et transports impactant les prix fabricants, nos prix pourront être révisés en cours d'opération. Consultez-les sur [tereva-direct.fr](http://tereva-direct.fr)

SYLVANIA

**5,90€****Lampe ToLEDo Rétro A60 B22**

Finition claire avec effet «filament». Rendu visuel semblable à une lampe traditionnelle.  
90 % d'économie d'énergie par rapport aux lampes à incandescence. Classe énergétique A++.  
Durée de vie moyenne : 15 000 heures. Non Dimmable

Douille	Flux lumineux (lm)	Puissance (W)	Teinte d'éclairage (en K)	Tension (V)	Type	Angle (°)	Réf	Eco-part.	Code	€ HT
B22	806	7	2700	230	Rétro	300	0027340	0,10	1464762	5,90



SYLVANIA

**4,09€****Lampe RefLED blanche V3 GU10**

Lampe GU10 à réflecteur de forme ES50.  
100% retrofit. Allumage instantané à 100% du flux.  
Durée de vie 15 000 heures. Dimmable

Douille	Flux lumineux (lm)	Puissance (W)	Teinte d'éclairage (en K)	Tension (V)	Angle (°)	Réf	Eco-part.	Code	€ HT
GU10	345	5	3000	230	36	0027433	0,10	1511347	4,09
GU10	345	5	4000	230	36	0027434	0,10	1511351	4,09



SYLVANIA

**15,90€****Pack de 5 lampes RefLED ES50 V3**

GU10 Lampe à réflecteur ES50 V3 finition blanche - GU10- 345 lm - 4,2W - 36° - 15000 H Disponible en 3000 ou 4000 K



Douille	Flux lumineux (lm)	Puissance (W)	Teinte d'éclairage (en K)	Tension (V)	Type	Angle (°)	Réf	Eco-part.	Code	€ HT
GU10	345	4,2000	3000	230	RefLED ES50	36	0027459	0,50	2042818	15,90
GU10	345	4,2000	4000	230	RefLED ES50	36	0027460	0,50	2042819	15,90

SYLVANIA

à partir de

**4,99€****Lampe RefLED Superia Rétro ES50**

Lampe LED en verre effet Rétro sans rebord de couleur  
Douille GU10 - IRC 80 - 36° - 25000 H - Dimmable  
Fonctionnalité COOLFIT qui assure une protection contre la surchauffe  
Garantie 5 ans



Douille	Flux lumineux (lm)	Puissance (W)	Teinte d'éclairage (en K)	Tension (V)	Type	Angle (°)	Réf	Eco-part.	Code	€ HT
GU10	345	4,5	3000	230	Superia Rétro V3	36	0028550	0,10	3313910	4,99
GU10	360	4,5	4000	230	Superia Rétro V3	36	0028551	0,10	3313911	4,99
GU10	450	5	3000	230	Superia Rétro V3	36	0028556	0,10	3313912	5,69
GU10	475	5	4000	230	Superia Rétro V3	36	0028557	0,10	3313913	5,69




SYLVANIA

**10,90€****Linolite ToLEDo ST V2**

Lampe linolite LED ToLEDo ST V2 309 mm 6 W 530 LM S19.

Douille	Flux lumineux (lm)	Puissance (W)	Teinte d'éclairage (en K)	Tension (V)	Angle (°)	Réf	Eco-part.	Code	€ HT
S19	530	6	2700	230	110	0026855	0,10	1400629	10,90



D'importantes hausses matières et transports impactant les prix fabricants, nos prix pourront être révisés en cours d'opération. Consultez-les sur [tereva-direct.fr](http://tereva-direct.fr)

SYLVANIA

10,99€

Lampe ToLEDo R7S

Remplacent les lampes types «crayon». Allumage instantané. 87% d'économie d'énergie - CE - A++  
12,5 W - 1521 Lm - 2700 K - 15000 H - Longueur : 118 mm



Douille	Flux lumineux (lm)	Puissance (W)	Teinte d'éclairage (en K)	Tension (V)	Type	Angle (°)	Réf	Eco-part.	Code	€ HT
R7s	1521	12.5	2700	230	ToLEDo R7S	330	0026874	0,10	2273212	10,99



LUMINAIRES

INDIGO LIGHTING

24,90€

Spot CCT encastré rond orientable Bora RDX blanc mat IP65

Spot encastré rond orientable RT2012 4 en 1, collerette en aluminium blanc mat - Diamètre d'encastrement : 68 mm  
2700K / 3000K / 4000K ou 6000K au choix via un interrupteur - 7 W - 600 Lm - Classe III - IP 65 - 50 000H  
Peut être recouvert par un isolant déroulé ou soufflé  
Convertisseur dimmable TBTS (27 VCC) déporté fourni

Dimensions (mm)	Flux lumineux (lm)	Indice de protection	Puissance (W)	Teinte d'éclairage (en K)	Type	Coloris	Réf	Eco-part.	Code	€ HT
Ø 68	600	IP65	7	3000 - 4000 - 5000	Orientable	Blanc mat	D036130	0,08	2866208	24,90



INDIGO LIGHTING

23,90€

Spot CCT encastré rond fixe Lewa RD blanc mat + nickel satiné

Spot encastré rond fixe RT2012, en aluminium blanc mat avec une bague interchangeable en nickel satiné  
Diamètre d'encastrement : 72 mm  
3000K / 4000K ou 6000K au choix via un interrupteur  
10 W - 715 Lm - Classe III - IP 65 - 50 000H  
Peut être recouvert par un isolant déroulé  
Convertisseur dimmable TBTS (27 VCC) déporté fourni



Dim. (mm)	Indice de protection	Puissance (W)	Teinte d'éclairage (en K)	Type	Coloris	Réf	Eco-part.	Code	€ HT
Ø 72	IP65	10	3000 - 4000 - 6000	Fixe	Blanc mat + nickel satiné	D036030	0,08	2324815	23,90



INDIGO LIGHTING

à partir de

22,90€

Spot encastré rond fixe RT1014 RD-230

Spot encastré rond fixe avec capot de protection, fonte d'aluminium  
Diamètre d'encastrement : 60 mm - Fixation par ressorts  
Peut être recouvert par un isolant déroulé ou soufflé - Bornier automatique - Ne nécessite pas de convertisseur  
Dimmable - IP 65



Dim. (mm)	Flux lumineux (lm)	Indice de protection	Puissance (W)	Teinte d'éclairage (en K)	Type	Coloris	Réf	Eco-part.	Code	€ HT
Ø 79	600	IP65	7.5	3000	Fixe	Blanc mat	D0233WW30	0,08	1441159	22,90
Ø 79	650	IP65	7.5	4000	Fixe	Blanc mat	D0233NW30	0,08	1441160	22,90
Ø 79	600	IP65	7.5	3000	Fixe	Nickel satiné	D0233WW21	0,08	2089817	23,49
Ø 79	650	IP65	7.5	4000	Fixe	Nickel satiné	D0233NW21	0,08	2089815	23,49



D'importantes hausses matières et transports impactant les prix fabricants, nos prix pourront être révisés en cours d'opération. Consultez-les sur [tereva-direct.fr](http://tereva-direct.fr)

SYMANIA

8,49€

**Spot encastré Start eco Spot orientable**

Spot orientable à 30° - 5W - IRC 80 - Classe II - IP44 /IK03 - Durée de vie : 30000H - Coloris : Blanc - Non-dimmable - Connecteur rapide - Livré avec 1 collerette aluminium clipsable  
Ø d'encastrement : 65 à 74 mm

Dimensions (mm)	Flux lumineux (lm)	Puissance (W)	Teinte d'éclairage (en K)	Type	Coloris	Réf	Code	€ HT
Ø 74	420	5	3000	Orientable	Blanc	0005370	2986422	8,49
Ø 74	480	5	4000	Orientable	Blanc	0005371	2986423	8,49



à partir de

9,90€

**Collerette 1/4 tour ronde fixe R TIGHT isolant soufflé**

Collerette en Aluminium, tour isolant laine soufflée  
- Livrée avec patère rapide 3 pôles et douille GU10 pré-connectée + GU5.3 à monter soi-même  
- Diamètre d'encastrement : 76 mm - 230 VAC ou 12 VDC - 6W - Livrée sans lampe - Classe II - IP 20 - CE



Dimensions (mm)	Indice de protection	Modèle	Coloris	Réf	Code	€ HT
Ø 76	IP20	R TIGHT	Blanc mat	62400	2237728	9,90
Ø 76	IP20	R TIGHT	Aluminium brossé	62403	2237726	10,90



INDIGO LIGHTING

à partir de

3,49€

**Collerette fixe ronde KSA 1002**

En fonte d'aluminium  
Diamètre d'encastrement : 60 mm  
Pour Lampe PAR16, GU10 (non fournie), bornier automatique  
IP23



Dimensions (mm)	Indice de protection	Modèle	Coloris	Réf	Eco-part.	Code	€ HT
Ø 78 x 97	IP23	Fixe	Blanc	KSA100204	0,08	1795412	3,49
Ø 78 x 97	IP23	Fixe	Nickel satiné	KSA100221	0,08	1795411	3,99



INDIGO LIGHTING

à partir de

3,99€

**Collerette orientable ronde KSA 1012**

En fonte d'aluminium  
Diamètre d'encastrement : 75 mm  
Pour Lampe PAR16, GU10 (non fournie), bornier automatique  
IP23



Dimensions (mm)	Indice de protection	Modèle	Coloris	Réf	Eco-part.	Code	€ HT
Ø 82 x 97	IP23	Orientable	Blanc	KSA101204	0,08	1795409	3,99
Ø 82 x 97	IP23	Orientable	Nickel satiné	KSA101221	0,08	1795410	5,19



D'importantes hausses matières et transports impactant les prix fabricants, nos prix pourront être révisés en cours d'opération. Consultez-les sur [tereva-direct.fr](http://tereva-direct.fr)



à partir de  
**4,79€**

**Collerette ronde BE BETTER 1/4 tour**

Matière : Aluminium - Fixe ou orientable - Coloris : Alu brossé ou blanc - Collerette ronde - IP20 - Classe II - CE  
Fixation de la lampe (non fournie) par bague 1/4 tour 230 V  
Livré avec patère avec double bornier pour repiquage et douille GU10 pré-connectée

Dimensions (mm)	Indice de protection	Modèle	Coloris	Réf	Code	€ HT
Ø 69	IP20	Fixe	Alu brossé	2403	2237867	5,90
Ø 79	IP20	Orientable	Alu brossé	2413	2237869	6,99
Ø 69	IP20	Fixe	Blanc	2400	2237883	4,79
Ø 79	IP20	Orientable	Blanc	2410	2237885	5,79



**50,90€**

**Pack bandeau Led Super Soft Flex - 5 m -5 W/m**

Pack complet : bandeau Led 3000 ou 4000K - 395 Lm ou 400 Lm - 5 m - 5 W/m + alimentation électronique 12V + adhésif 3M  
Faible génération de chaleur  
Durée de vie : 30 000 H



Dimensions (mm)	Flux lumineux (lm)	Indice de protection	Puissance (W)	Teinte d'éclairage (en K)	Réf	Eco-part.	Code	€ HT
5000	395	IP20	25	3000	42500	0,04	2232632	50,90
5000	400	IP20	25	4000	42501	0,04	2232634	50,90



**sarlam**

à partir de  
**12,39€**

**Applique murale Prismaline avec diffuseur sans source**

Pose horizontale - Matière : Corps monobloc en polypropylène et diffuseur en polycarbonate - Coloris : Corps blanc et diffuseur opale - Dimension : 470 x 60 x 77 mm - IK 04 - Classe I (IP21) ou Classe II (IP24) - Installation en volumes 2 et 3 dans les salles de bain - A équiper de lampe Linolite culot S19 maxi 75 W

Dimensions (mm)	Indice de protection	Indice de protection aux chocs	Type	Coloris	Réf	Code	€ HT
470 x 60 x 77	IP24	IK04	Simple	Blanc et diffuseur opale	189819	1421449	12,39
470 x 60 x 77	IP24	IK04	Interrupteur bascule	Blanc et diffuseur opale	189829	1421451	14,39
470 x 60 x 77	IP24	IK04	Interrupteur bascule et d'une prise 2P+T 10/16A - 230V	Blanc et diffuseur opale	189909	1421459	22,90



**SYLVANIA**

à partir de  
**21,90€**

**START Eco Downlight Flat dimmable encastré rond**

Encastré rond LED 12 à 20 W - Blanc - IP44 / IK06 - 1100 à 2250 LM - 4000 K - IRC 80 - Classe 2 - 30 000 h - Dimmable  
Bornier repiquable, connecteur rapide



Dimensions (mm)	Flux lumineux (lm)	Puissance (W)	Teinte d'éclairage (en K)	Coloris	Réf	Code	€ HT
Ø 172	1100	12	4000	Blanc	0053941	3314002	21,90
Ø 226	1925	17	4000	Blanc	0053942	3314003	24,90
Ø 226	2250	20	4000	Blanc	0053944	3314005	28,90





D'importantes hausses matières et transports impactant les prix fabricants, nos prix pourront être révisés en cours d'opération. Consultez-les sur [tereva-direct.fr](http://tereva-direct.fr)

SYLVANIA

à partir de

**38,90€****START Eco Downlight 5in1**

Downlight encastré ou saillie rond LED 18 W - Blanc - IP20 / IK03 - 1850 à 1900 LM - IRC 80 - Classe 2 - 30 000 h  
3000 K - 4000 K - 6500 K au choix via un interrupteur - Ø d'encastrement réglable de 55 à 250 mm suivant modèle  
Bornier repiquable, connecteur rapide



Dimensions (mm)	Flux lumineux (lm)	Puissance (W)	Teinte d'éclairage (en K)	Coloris	Réf	Code	€ HT
Ø 217	1850	18	3000 - 4000 - 6500	Blanc	0053414	3145055	38,90
Ø 292	1900	18	3000 - 4000 - 6500	Blanc	0053415	3145056	42,90



SYLVANIA

**48,90€****START Eco Downlight 5in1 PIR**

Downlight encastré ou saillie rond LED 21 W avec détecteur infra rouge - Blanc - IP20 / IK03 - 2000 LM - IRC 80 - Classe 2 - 30 000 h  
3000 K - 4000 K - 6500 K au choix via un interrupteur - Ø d'encastrement réglable de 55 à 175 mm - Réglage temporisation et Lux  
Bornier repiquable, connecteur rapide

Dimensions (mm)	Flux lumineux (lm)	Puissance (W)	Teinte d'éclairage (en K)	Coloris	Réf	Code	€ HT
Ø 226	2000	21	3000 - 4000 - 6500	Blanc	0053394	3145054	48,90



be-led

**53,90€****Lot de 2 panneaux LED BACKLIT UGR19 PRISMATIQUE**

30 W - 4000 K - 3500 Lm - 50 000H - IRC 80  
IP40 / IK02 Classe II  
Dimension (L x l x h) : 595 x 595 x 26 mm  
Diffuseur prismatique, lentille en PMMA - Bornier de connexion automatique, livrés avec filins de sécurité  
Accessoire cadre saillie (en option) 3319618



Dimensions (mm)	Flux lumineux (lm)	Indice de protection	Puissance (W)	Teinte d'éclairage (en K)	Réf	Eco-part.	Code	€ HT
595 x 595 x 26	3500	IP40	30	4000	PL04302001	0,26	3319616	53,90



be-led

**43,90€****Lot de 2 panneaux LED BACKLIT ECO**

40 W - 4000 K - 3600 Lm - 35 000H - IRC 80  
IP20 / IK02 Classe II  
Dimension (L x l x h) : 595 x 595 x 26 mm  
Bornier de connexion automatique, livrés avec filins de sécurité  
Accessoire cadre saillie (en option) 3319618



Dimensions (mm)	Flux lumineux (lm)	Indice de protection	Puissance (W)	Teinte d'éclairage (en K)	Réf	Eco-part.	Code	€ HT
595 x 595 x 26	3600	IP20	40	4000	PL04402001	0,28	3319617	43,90



D'importantes hausses matières et transports impactant les prix fabricants, nos prix pourront être révisés en cours d'opération. Consultez-les sur [tereva-direct.fr](http://tereva-direct.fr)

be-led

## 53,90€

### Lot de 2 panneaux LED EDGE ECO

36 W - 4000 K - 3600 Lm - 50 000H - IRC 80  
IP20 / IK06 Classe II - Dimension (L x l x h) : 595 x 595 x 9 mm - Bornier de connexion automatique, livrés avec filins de sécurité  
Accessoire cadre saillié (en option) 3319618



LOT DE 2



Dimensions (mm)	Flux lumineux (lm)	Indice de protection	Puissance (W)	Teinte d'éclairage (en K)	Réf	Eco-part.	Code	€ HT
595 x 595 x 9	3600	IP20	36	4000	PL04362001	0,31	3319615	53,90

mb expert

à partir de

## 24,91€

### Luminaire étanche LED

Corps et flasque en polycarbonate, driver on-board, traversant, connecteur IP65 rapide avec repère couleur Phase-Neutre-Terre.  
Ajustement de l'entraxe des étriers de fixation sur le corps. IK08 - 220-240 V - LED SMD - IRC > 80 - 120° - Durée de vie : 25 000 H T° de fonctionnement : de -15°C à 40°C



Dimensions (mm)	Flux lumineux (lm)	Indice de protection	Puissance (W)	Teinte d'éclairage (en K)	Type	Code	€ HT
1220 x 80 x 70	3650	IP65	40	4000	Diffuseur opale	3057039	24,91
1560 x 80 x 70	5500	IP65	60	4000	Diffuseur opale	3057040	34,90

mb expert

à partir de

## 19,91€

### Projecteur LED extra-plat

Structure en aluminium - Verre prismatique anti-éblouissement - Visserie acier inoxydable - Livré avec un câble de 1m - Couleur 3000-4000K via interrupteur pour les 20,30 et 50W - Angle éclairage : 120° - Durée de vie : 25000 h



Dimensions (mm)	Flux lumineux (lm)	Indice de protection	Indice de protection aux chocs	Puissance (W)	Teinte d'éclairage (en K)	Coloris	Eco-part.	Code	€ HT
158 x 121 x 30 ①	1600	IP65	IK06	20	3000 - 4000	Noir	0,08	3143167	19,91
158 x 121 x 30 ②	1600	IP65	IK06	20	3000 - 4000	Blanc	0,08	3143168	19,91
158 x 121 x 30	2500	IP65	IK06	30	3000 - 4000	Noir	0,08	3143169	26,93
158 x 121 x 30	2500	IP65	IK06	30	3000 - 4000	Blanc	0,08	3143170	26,93
205 x 160 x 30	4600	IP65	IK06	50	3000 - 4000	Noir	0,17	3143171	39,89
205 x 160 x 30	4600	IP65	IK06	50	3000 - 4000	Blanc	0,17	3143172	39,89
270 x 210 x 34	8500	IP65	IK06	100	3000	Noir	0,17	3143173	74,93
280 x 280 x 44	11500	IP65	IK06	150	3000	Noir	0,17	3172675	89,94

SYLVANIA

à partir de

## 29,90€

### Projecteur LED Start eco Flood Flat Pir

START eco Flood Flat Pir est une solution idéale pour les façades de bâtiments, les parkings, garages et chantiers  
- Détecteur de mouvement infrarouge  
- Flux lumineux de : 900 lm à 4500 lm - Puissance jusqu'à 51 W - Disponible en 3000 K & 4000 K - 30.000 heures - IP54/IK05



Dimensions (mm)	Flux lumineux (lm)	Indice de protection	Indice de protection aux chocs	Puissance (W)	Teinte d'éclairage (en K)	Coloris	Réf	Code	€ HT
156 x 178 x 67 ①	900	IP54	IK05	11	4000	Noir	0047963	2855064	29,90
156 x 178 x 67 ①	2800	IP54	IK05	31	4000	Noir	0047967	2855066	36,90
193 x 216 x 70 ①	4500	IP54	IK05	51	4000	Noir	0047971	2855068	44,90
155 x 190 x 67 ②	2850	IP54	IK05	31	4000	Blanc	0048241	3314067	36,90
192 x 220 x 69 ②	4750	IP54	IK05	51	4000	Blanc	0048243	3314069	44,90

D'importantes hausses matières et transports impactant les prix fabricants, nos prix pourront être révisés en cours d'opération. Consultez-les sur [tereva-direct.fr](http://tereva-direct.fr)



# 34,90€

## Hublot LED décoratif

Livré avec 3 collerettes interchangeable (Blanc - Noir - Chrome)  
3 teintes d'éclairage (3000K - 4000K - 5000K) grâce au sélecteur  
18 W - 1500 Lm - 35 000 heures - IP44 (IP54 en facade)/IK08 - Rond  
Dimensions : Ø 280 mm x Ep 42 mm



Dimensions (mm)	Flux lumineux (lm)	Indice de protection	Indice de protection aux chocs	Puissance (W)	Teinte d'éclairage (en K)	Type	Coloris	Eco-part.	Code	€ HT
Ø 280 x 42	1500	IP44	IK08	18	3000 - 4000 - 5000	Avec source	Blanc, chrome, noir	0,17	2277655	34,90



à partir de

# 28,90€

## Hublot LED Start Surface

Hublot avec coque et diffuseur en polycarbonate - IP66 - IK10 - 12 W - 1100 Lm - 4000K - Durée de vie : 50000 H - Classe II - Coloris : Blanc  
Dimensions : Ø 300 x 90 mm



Flux lumineux (lm)	Indice de protection	Indice de protection aux chocs	Puissance (W)	Teinte d'éclairage (en K)	Type	Coloris	Réf	Code	€ HT
1100	IP66	IK10	12	4000	Hublot LED	Blanc	0049287	2611676	28,90
1100	IP66	IK10	12	4000	Hublot LED à détection	Blanc	0049291	2611680	44,90

## DÉTECTION



# 49,90€

## Détecteur de mouvement Luxa 103-100 Blanc

- Détecteur de mouvement (PIR)  
- Commande automatique de l'éclairage en fonction de la présence et de la luminosité  
- 1 canal tout type de source jusqu'à 2000W - Classe II



Portée max (m)	Puissance (W)	Temporisation (s)	Type de pose	Angle de détection (°)	Coloris	Réf	Code	€ HT
3.5	2000	5...18	Encastré	360	Blanc	1030012	2864811	49,90



à partir de

# 30,90€

## Détecteur de mouvement theLuxa

- Détecteur de mouvement (PIR)  
- Commande automatique de l'éclairage en fonction de la présence et de la luminosité  
- Couverture angulaire 150°  
- Pour l'extérieur



Portée max (m)	Puissance (W)	Temporisation (s)	Type de pose	Angle de détection (°)	Coloris	Réf	Code	€ HT
12	2300	1...12	Saillie	150	Blanc	1010500	2207461	30,90
12	2300	1...12	Saillie	150	Noir	1010501	2207462	30,90
12	2300	1...12	Saillie	180	Blanc	1010505	2207463	35,90
12	2300	1...12	Saillie	180	Noir	1010506	2207464	35,90

D'importantes hausses matières et transports impactant les prix fabricants, nos prix pourront être révisés en cours d'opération. Consultez-les sur [tereva-direct.fr](http://tereva-direct.fr)

## SÉCURITÉ ET COMMUNICATION

AIPHONE®

499,90€

### Kit interphone vidéo couleur série JO Wi-Fi

Kit comprenant :

- 1 platine de rue antivandale
- 1 poste maître vidéo couleur écran tactile 7", mémoires d'images, Wi-Fi J01MDW
- 1 alimentation PS1820DM.

Permet de recevoir les appels sur smartphone ou tablette via l'application compatible IOS et Android



Nombre de combinés	Type de pose	Descriptif	Réf	Code	€ HT
1	Saillie	Ecran LCD couleur 7" - Module WIFI	J0S1VW	2886148	499,90



AIPHONE®

82,90€

### Kit interphone mains libres

Ce système peut être câblé en lieu et place d'une sonnette.

Nombre de combinés	Type de pose	Descriptif	Réf	Code	€ HT
1	Saillie	Kit portier audio 2 fils mains-libres	DBS1AP	1185600	82,90



AIPHONE®

169,90€

### Kit carillon vidéo couleur sans fil WL11

Kit carillon vidéo sans fil DECT comprenant :

- une platine de rue saillie couleur alu, Alimentation 6 piles AA LR06 non fournies
- un moniteur couleur, écran 2,4 pouces, mémoire d'images, batterie et chargeur fournis.

Idéal en rénovation, portée : 100 m en champ libre



Dimensions (mm)	Coloris	Descriptif	Réf	Code	€ HT
125 x 95 x 33	Gris	Carillon audio / Vidéo sans fil technologie DECT	WL11	2886147	169,90



Comelit  
Immotec

549,00€

### Kit vidéo couleur connecté Quadra

Kit mini mains libres 2 fils.

- Reconnaissance faciale
- Moniteur de 4,3" 16:9 avec une connexion WIFI intégrée
- Visualisation des appels du vidéophone sur smartphone/tablette
- Platine de rue en saillie IP54 - IK08



Nombre de combinés	Type de pose	Descriptif	Réf	Code	€ HT
1	Saillie	Kit comprenant : 4893M + 1209 + 6741W/BM + 1216	8451V/BM	2200579	549,00



Comelit  
Immotec

399,90€

### Kit vidéoprotection WIKIT004S02NB - 1 enregistreur vidéo Wi-Fi - 4 caméras IP Wi-Fi all-in-one

Kit vidéosurveillance Wi-Fi comprenant :

- 1 enregistreur vidéo : Entrées 9 IP- Sorties VGA, HDMI, 1920x1080 (WINVR009S02NB) Capacité du disque dur fourni : 1TB (8TB max)
- 4 caméras WIFI IP All-in-one Jour et Nuit - Full HD IP66 réf. WIBCAMS02FB, Alimentation et support mural inclus

Visualisation sur smartphone grâce à l'app gratuite Comelit View S



Focale (mm)	Portée max (m)	Type	Réf	Code	€ HT
3.6000	25	Wifi	WIKIT004S02NB	3163751	399,90



DELTA  
DORE

219,90€

### Caméra Tycam 2100 Outdoor

- Caméra extérieure connectée wifi full HD (1080p), grand angle (130°)

- Vision nocturne jusqu'à 30 mètres

- Personnalisation des zones de détection, IP67, sans abonnement

- Accédez au live, enregistrez sur détection ou en continu, stockage crypté sur carte SD livrée, notification d'alertes intrusion, à associer avec un Tydom



Dim. (mm)	Indice de protection	Portée max (m)	Angle (°)	Réf	Eco-part.	Code	€ HT
H 70 x L 70 x P 155 mm	IP67	30	130	6417007	0,05	2953618	219,90



D'importantes hausses matières et transports impactant les prix fabricants, nos prix pourront être révisés en cours d'opération. Consultez-les sur [tereva-direct.fr](http://tereva-direct.fr)



# 169,90€

## Caméra Tycam 1100 Indoor

Caméra connectée intérieure wifi full HD (1080p), sirène, audio bidirectionnel, grand angle (130°), Encodage H265, double détection : analyse de l'image vidéo filmée couplée à la détection de chaleur via le capteur infrarouge (PIR), Excellente vision nocturne 10 mètres, personnalisation des zones de détection - enregistrement sur carte SD inclus, notification d'alertes intrusion, à associer avec un Tydom



Dim. (mm)	Portée max (m)	Angle (°)	Réf	Eco-part.	Code	€ HT
H 102 x L 65,2 x P 32,6 mm	10	130	6417006	0,02	2953617	169,90

## CAME

# 469,90€

## Kit BXV400 Connect Line 24V pour portail coulissant

Permet de motoriser des portails coulissants de 10 m maximum et jusqu'à 400kg. IP44. Gris. Automatisme 24 V à usage résidentiel et collectif, Connexion au Cloud, ouverture piéton, ralentissement fin de course  
1 Automatisme complet avec carte électronique, décodage radio, détection d'obstacles et fins de course mécaniques, 2 télécommandes quadricanal double fréquence rolling code, 1 clignotant de signalisation, 1 support clignotant, 1 jeu de photocellules, 1 carte radio embrochable.



Poids maximum (kg)	Tension (V)	Type de pose	Réf	Code	€ HT
400	24	1 motoréducteur	8K01MS-003	2009395	469,90

## CAME

# 599,90€

## Kit complet FAST70

Permet de motoriser des portails à battants par bras articulés, 2,3 m maximum et jusqu'à 200kg par vantail. IP44. Gris. Automatisme 230 V à usage résidentiel et collectif, Connexion au Cloud, Arrêt ou inversion du mouvement en cas de contact avec d'éventuels obstacles.



Poids maximum (kg)	Tension (V)	Type de pose	Réf	Code	€ HT
200	230	2 motoréducteurs 220 V	001U1872	1392836	599,90

## CAME

# 199,90€

## Kit VER06DES porte de garage sans rail

Kit automatisme 24 V "tirant-poussant" à usage résidentiel et collectif pour la motorisation de portes à contrepoids, à ressorts, sectionnelles et basculantes de 9 m<sup>2</sup> maximum.  
1 automatisme avec armoire de commande intégrée et encodeur, 1 télécommande quadricanal double fréquence code fixe, 1 carte radio embrochable.

Accessoire à prévoir : Guide chaîne réf TEREVA 1268100



Poids maximum (kg)	Tension (V)	Type de pose	Réf	Code	€ HT
75	24	Fixation sur guide chaîne	8K01MV-005	2994632	199,90

# CLICK & COLLECT

## 10 min chrono

# SEULEMENT CHEZ TÉRÉVA !

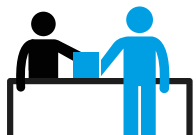
## VOTRE COMMANDE EST PRÊTE EN 10 MIN, PAS UNE DE PLUS !

JE COMMANDE



SUR [tereva-direct.fr](http://tereva-direct.fr)

10 MIN. APRÈS,



JE RETIRE MA COMMANDE DANS L'AGENCE SÉLECTIONNÉE

[tereva-direct.fr](http://tereva-direct.fr)

PRIORITÉ



JE SUIS PRIORITAIRE À LA CAISSE

D'importantes hausses matières et transports impactant les prix fabricants, nos prix pourront être révisés en cours d'opération. Consultez-les sur [tereva-direct.fr](http://tereva-direct.fr)

Honeywell Home

**12,90€**

**Carillon électromécanique Fiesta**

Carillon filaire, alimentation secteur 230 Vac, à associer avec un bouton poussoir 230 Vac  
 Son électromécanique 2 notes  
 Niveau sonore max : 75 dB  
 Dimensions (HxLxP) : 118 x 109 x 46 mm  
 Garantie : 2 ans



Dimensions (mm)	Niveau sonore (dB)	Tension d'alimentation (V)	Coloris	Réf	Eco-part.	Code	€ HT
118 x 109 x 46	75	230	Blanc	D2105	0,02	3093006	12,90

Honeywell Home

**17,90€**

**Carillon électromécanique Big Ben**

Carillon filaire, basse tension, alimentation par transformateur incorporé  
 Son électromécanique 2 notes  
 Niveau sonore max : 80dB  
 Dimensions (HxLxP) : 171 x 105 x 49 mm  
 Garantie : 2 ans




Dimensions (mm)	Niveau sonore (dB)	Tension d'alimentation (V)	Coloris	Réf	Eco-part.	Code	€ HT
171 x 105 x 49	80	230	Blanc	D3230	0,04	3093010	17,90

CAHORS

**36,90€**

**Antenne UHF tri-nappe TNT 18HD 5G**

Structure aluminium renforcée TRI-NAPPE  
 Système Clic-clac intégré - Canaux : 21-48 UHF  
 Collectif ou individuel



Dimensions (mm)	Gain (dB)	Canaux	Réf	Code	€ HT
1050	18	21-48 UHF	0145253R13	2209363	36,90



ERARD®

à partir de **6,90€**

**Cordon HDMI 4K PERFORM**

Cordon HDMI 1,4 - 2.0 compatible - High Speed with Ethernet - Type A Mâle / Mâle  
 - Privilège  
 - Blindage renforcé - Finition plaqué or - Gaine PVC noir



Longueur (m)	Réf	Eco-part.	Code	€ HT
2	7880	0,02	3204481	6,90
3	7881	0,02	3204482	9,90
5	7882	0,02	3204483	13,90
10	7883	0,02	3204484	24,90
15	7854	0,02	3204473	39,90
20	7855	0,02	3204474	79,90

DELTA DORE

**1199,00€**

**Pack alarme TYXAL+ vidéo**

La détection vidéo permet de lever tout doute visuel lors d'une intrusion : alertes vocales ou SMS en cas d'intrusion, configuration de 6 numéros d'appel.  
 1 centrale sirène, 2 télécommandes, 2 détecteurs de mouvement, 1 clavier tactile, 1 sirène extérieure flash, 1 Tydom 2.0 IP/GSM TYXAL +, 1 détecteur de mouvement vidéo.



Type	Réf	Eco-part.	Code	€ HT
Pack alarme et vidéo sans fil	6410178	0,49	1406246	1199,00

D'importantes hausses matières et transports impactant les prix fabricants, nos prix pourront être révisés en cours d'opération. Consultez-les sur [tereva-direct.fr](http://tereva-direct.fr)

DELTA DORE

899,90€

## Pack TYXAL+

Pack alarme radio connecté comprenant 1 centrale sirène, 1 clavier tactile avec écran, 2 télécommandes, 2 détecteurs de mouvement bi-lentille, 1 sirène extérieure, 1 passerelle maison connectée IP pré-configuré, 1 détecteur d'ouverture



Type	Réf	Eco-part.	Code	€ HT
Pack alarme sans fil connecté	6410190	0,48	3172676	899,90

DELTA DORE

559,90€

## Pack TYXAL + ACCESS

Pack alarme radio comprenant 1 centrale sirène 2 zones, 1 clavier tactile avec écran, 2 télécommandes, 1 détecteur de mouvement bi-lentille, 1 détecteur d'ouverture, 10 ans d'autonomie



Type	Réf	Eco-part.	Code	€ HT
Pack alarme sans fil	6410186	0,13	2137427	559,90

Electronics<sup>®</sup>  
(fire + gas detection)

22,90€

## Détecteur de fumée EI650F

- Détecteur optique - Alimentation par Pille Lithium scellée - Autonomie 10 ans  
- Large Bouton Test et Silence - Puissance de l'alarme Sonore : min 85d(A) à 3m - Garantie 5 ans  
- Certifié CE EN 14604 & NF292



Réf	Eco-part.	Code	€ HT
EI650F-3XFR	0,02	2901157	22,90

Electronics<sup>®</sup>  
(fire + gas detection)

31,90€

## Détecteur de monoxyde de carbone EI208W

- Capteur électrochimique haute sensibilité  
- Alimentation par Pille Lithium scellée - Autonomie 10 ans  
- Interconnexion sans fil en option (en ajoutant le module EI200MRF\*)  
- Bouton Test et Silence - Puissance de l'alarme: 85db (A) à 3m - Garantie 5 ans



Réf	Eco-part.	Code	€ HT
EI208W-3XFR	0,02	2901161	31,90

CAHORS

à partir de

209,90€

## Pack coffret 8U

Pack Coffret 10' Résidentiel pour connecter tous les appareils de la maison  
Disponible en noir ou blanc, équipé de 8 prises RJ45 cat 6, 1DTI et un bloc 4 prises 2P+T 16 A.

Packs Résidentiel 10" comprend : 1 Coffret mural fixe 10", 1 Face avant pleine 10", 1 Etagère fixe 10", 1 Support Rail DIN 10", 1 Panneau de distribution 4PC, 1 Panneau de brassage RJ45 12 emplacements, DTI RJ45, 8 Cordons Cat.6, 8 Embases



Dimensions (mm)	Coloris	Réf	Eco-part.	Code	€ HT
420 x 315 x 300	Noir	13P1553201	0,02	1253548	209,90
420 x 315 x 300	Blanc	13P1553200	0,02	1246086	209,90

Comelit<sup>®</sup>  
Immotec

94,90€

## Switch 16 ports gigabit

Switch de réseau, 16 ports Gigabit - Capacité d'échange (Go/s) (Gb/s) : 32  
Gestion Jumbo frame 9K - Fournis avec supports de montage en rack



Descriptif	Réf	Code	€ HT
Switch 16 ports, 32 Gb/s	IPSWC160A	2201443	94,90

tereva-direct.fr

Une livraison adaptée  
à vos besoins

tereva  
direct

Commande  
prête en 10 min,  
pas une de plus !

SEULEMENT CHEZ TÈRÈVA !



Livraison  
urgente  
J+1 avant 9h



Livraison  
standard  
24h à 48h



Livraison  
personnalisée

D'importantes hausses matières et transports impactant les prix fabricants, nos prix pourront être révisés en cours d'opération. Consultez-les sur tereva-direct.fr

## CHAUFFAGE ÉLECTRIQUE RÉSIDENTIEL



à partir de

**154,98€**

### Radiateur électrique à fluide caloporteur

Corps de chauffe avec fluide caloporteur  
Boîtier digital avec programmation intégrée personnalisable.  
Détection de présence.  
Détection fenêtre ouverte et fermée.  
Visualisation des consommations.  
Fil pilote 6 ordres / verrouillage parental.  
CA : 0,1



Dimensions (H x l x P) (mm)	Orientation	Poids (kg)	Puissance (W)	Coloris	Modèle	Eco-part.	Code	€ HT
580 x 405 x 80	Horizontal	9.9	500	Blanc	RAD30072	1,67	3039862	154,98
580 x 486 x 80	Horizontal	11.6	750	Blanc	RAD30080	1,67	3039863	165,88
580 x 566 x 80	Horizontal	13.2	1000	Blanc	RAD30098	1,67	3039864	186,91
580 x 726 x 80	Horizontal	16.7	1250	Blanc	RAD30106	1,67	3039865	207,90
580 x 805 x 80	Horizontal	18.4	1500	Blanc	RAD30122	1,67	3039866	235,51
580 x 1045 x 80	Horizontal	23.4	2000	Blanc	RAD30122	1,67	3039867	277,49



à partir de

**279,90€**

### Radiateur aluminium Étic Compact

Corps de chauffe en aluminium. Façade rayonnante.  
Doté de l'intelligence Muller Intuitiv.  
Détection de présence - Détection de fenêtre ouverte. - Radiateur ultra compact pour faciliter l'installation.  
Connecté avec le module Muller Intuitiv with Netatmo (en option).



Dimensions (H x l x P) (mm)	Orientation	Poids (kg)	Puissance (W)	Coloris	Réf	Eco-part.	Code	€ HT
530 x 368 x 125	Horizontal	6.5	300	Blanc mat	NEM2400SEEC	1,67	3321086	279,90
530 x 368 x 125	Horizontal	6.5	500	Blanc mat	NEM2401SEEC	1,67	3321087	279,90
530 x 440 x 125	Horizontal	7.6	750	Blanc mat	NEM2402SEEC	1,67	3321088	289,90
530 x 440 x 125	Horizontal	7.6	1000	Blanc mat	NEM2403SEEC	1,67	3321089	309,90
530 x 512x 125	Horizontal	8.8	1250	Blanc mat	NEM2404SEEC	1,67	3321090	359,90
530 x 584 x 125	Horizontal	10	1500	Blanc mat	NEM2405SEEC	1,67	3321091	389,90
530 x 728 x 125	Horizontal	12.2	2000	Blanc mat	NEM2407SEEC	1,67	3321092	479,90

tēreva direct

Tous vos produits sont sur  
**tereva-direct.fr**





D'importantes hausses matières et transports impactant les prix fabricants, nos prix pourront être révisés en cours d'opération. Consultez-les sur [tereva-direct.fr](http://tereva-direct.fr)

**APPLIMO**  
Muller Intuitiv

à partir de

**399,90€**

### Radiateur aluminium Étic Slim

Corps de chauffe en aluminium. Façade rayonnante.

Doté de l'intelligence Muller Intuitiv.

Détection de présence - Détection de fenêtre ouverte.

Radiateur ultra fin. - Connecté avec le module Muller Intuitiv with Netatmo (en option).



Dimensions (H x L x P) (mm)	Orientation	Poids (kg)	Puissance (W)	Coloris	Réf	Eco-part.	Code	€ HT
630 x 580 x 105	Horizontal	13	750	Blanc mat	NEM2422SEEC	1,67	3321095	399,90
630 x 740 x 105	Horizontal	16.5	1000	Blanc mat	NEM2423SEEC	1,67	3321096	429,90
630 x 900 x 105	Horizontal	19.5	1250	Blanc mat	NEM2424SEEC	1,67	3321097	469,90
630 x 1060 x 105	Horizontal	23.5	1500	Blanc mat	NEM2425SEEC	1,67	3321098	509,90
630 x 1300 x 105	Horizontal	28.5	2000	Blanc mat	NEM2427SEEC	1,67	3321099	569,90

**APPLIMO**  
Muller Intuitiv

à partir de

**599,90€**

### Radiateur aluminium Étic Vertical

Corps de chauffe en aluminium. Façade rayonnante.

Doté de l'intelligence Muller Intuitiv.

Détection de présence - Détection de fenêtre ouverte.

Connecté avec le module Muller Intuitiv with Netatmo (en option).



Dimensions (H x L x P) (mm)	Orientation	Poids (kg)	Puissance (W)	Coloris	Réf	Eco-part.	Code	€ HT
1500 x 440 x 133	Vertical	23	1500	Blanc mat	NEM2415SEEC	1,67	3321093	599,90
1500 x 440 x 133	Vertical	23	2000	Blanc mat	NEM2417SEEC	1,67	3321094	659,90

**APPLIMO**  
Muller Intuitiv

à partir de

**379,90€**

### Radiateur fonte PÉGASE Intelligent Blanc

Corps de chauffe en Fonte active® à inertie dynamique®

Intelligence Muller Intuitiv

Détection de présence - Détection de fenêtre ouverte

CA : Horizontal : 0,13 / Vertical : 0,14

Performance et facilité d'utilisation au quotidien

Connecté avec le module Muller Intuitiv with Netatmo (option)



Dimensions (H x L x P) (mm)	Orientation	Poids (kg)	Puissance (W)	Réf	Eco-part.	Code	€ HT
570 x 411 x 123	Horizontal	15	750	0011932SE	1,67	1413583	379,90
570 x 494 x 123	Horizontal	18	1000	0011933SE	1,67	1413537	409,90
570 x 660 x 123	Horizontal	23	1250	0011934SE	1,67	1413538	459,90
570 x 660 x 123	Horizontal	23	1500	0011935SE	1,67	1413539	489,90
570 x 909 x 123	Horizontal	31.1	2000	0011937SE	1,67	1413540	579,90
570 x 1158 x 123	Horizontal	40.5	2500	0011938SE	1,67	1413541	709,90
1000 x 344 x 134	Vertical	24.9	1000	0011943SE	1,67	1413542	449,90
1485 x 344 x 134	Vertical	29.8	1500	0011945SE	1,67	1413543	529,90
1485 x 431 x 134	Vertical	34	2000	0011947SE	1,67	1413544	599,90

D'importantes hausses matières et transports impactant les prix fabricants, nos prix pourront être révisés en cours d'opération. Consultez-les sur [tereva-direct.fr](http://tereva-direct.fr)

**APPLIMO**  
Muller Intuitiv

à partir de

**439,90€**

### Radiateur fonte SOLEIDOU Intelligent - Blanc

Corps de chauffe en Super Fonte active® à inertie dynamique®  
Façade rayonnante totalement intégrée  
Intelligence Muller Intuitiv  
Détection de présence - Détection de fenêtre ouverte  
CA : Horizontal : 0,08 / Vertical : 0,08  
Performance et facilité d'utilisation au quotidien  
Connecté avec le module Muller Intuitiv with Netatmo (option)



Dimensions (H x L x P) (mm)	Orientation	Poids (kg)	Puissance (W)	Réf	Eco-part.	Code	€ HT
604 x 471 x 124	Horizontal	15.3	750	0013752SE	1,67	1272690	439,90
604 x 637 x 124	Horizontal	15.3	1000	0013753SE	1,67	1272691	489,90
604 x 720 x 124	Horizontal	22.5	1250	0013754SE	1,67	1272692	569,90
604 x 886 x 124	Horizontal	28.2	1500	0013755SE	1,67	1272693	599,90
604 x 1218 x 124	Horizontal	40.5	2000	0013757SE	1,67	1272694	719,90
1050 x 373 x 147	Vertical	21	1000	0013763SE	1,67	1272695	519,90
1485 x 373 x 147	Vertical	26	1500	0013765SE	1,67	1272696	649,90
1485 x 456 x 147	Vertical	34	2000	0013767SE	1,67	1272697	789,90

**APPLIMO**  
Muller Intuitiv

à partir de

**339,90€**

### Radiateur fonte Léna Intelligent Blanc

Corps de chauffe en Fonte active® à inertie dynamique®  
Intelligence Muller Intuitiv  
Détection de présence - Détection de fenêtre ouverte  
CA : Horizontal : 0,13 / Vertical : 0,13  
Connecté avec le module Muller Intuitiv with Netatmo (option)



Dimensions (H x L x P) (mm)	Orientation	Poids (kg)	Puissance (W)	Réf	Eco-part.	Code	€ HT
605 x 460 x 112	Horizontal	16.5	750	0012162SE	1,67	1413580	339,90
605 x 620 x 112	Horizontal	23	1000	0012163SE	1,67	1413581	369,90
605 x 780 x 112	Horizontal	26.5	1250	0012164SE	1,67	1413582	419,90
605 x 940 x 112	Horizontal	34	1500	0012165SE	1,67	1413584	449,90
605 x 1180 x 112	Horizontal	43	2000	0012167SE	1,67	1413585	539,90
1075 x 420 x 133	Vertical	26	1000	0012173SE	1,67	1413586	399,90
1510 x 420 x 133	Vertical	33	1500	0012175SE	1,67	1413587	489,90
1510 x 500 x 133	Vertical	39	2000	0012177SE	1,67	1413588	559,90

**thermor**

à partir de

**185,90€**

### Radiateur aluminium Ténérife Blanc

Corps de chauffe en aluminium  
Boîtier digital avec programmation intégrée modifiable  
Fonction détections automatique d'ouverture / fermeture de fenêtre  
CA : 0,1



Dimensions (H x L x P) (mm)	Orientation	Poids (kg)	Puissance (W)	Coloris	Réf	Eco-part.	Code	€ HT
477 x 601 x 130	Horizontal	8.28	750	Blanc	479312	1,67	3292970	185,90
477 x 601 x 130	Horizontal	8.28	1000	Blanc	479313	1,67	3292971	205,90
477 x 823 x 130	Horizontal	10.08	1250	Blanc	479314	1,67	3292972	245,90
477 x 823 x 130	Horizontal	10.08	1500	Blanc	479315	1,67	3292973	259,90
477 x 1045 x 130	Horizontal	13.06	2000	Blanc	479316	1,67	3292974	309,90

D'importantes hausses matières et transports impactant les prix fabricants, nos prix pourront être révisés en cours d'opération. Consultez-les sur [tereva-direct.fr](http://tereva-direct.fr)

**Thermor**

à partir de

**465,90€**

### Radiateur fonte ÉQUATEUR 4 Blanc

Corps de chauffe en fonte avec façade rayonnante

Système Pilotage Intelligent

Détection de présence

Fonction détection automatique d'ouverture / fermeture de fenêtre

Accessoires en option (Enceinte Multi room Thermor by Cabasse, Diffuseur de parfum d'ambiance Thermor by Scentsys et Tablette multifonction).

CA : 0,1

Pilotage à distance grâce à l'application THERMOR COZYTOUCH et la bridge COZYTOUCH (option)



Dimensions (H x l x P) (mm)	Orientation	Poids (kg)	Puissance (W)	Coloris	Réf	Eco-part.	Code	€ HT
590 x 540 x 125	Horizontal	16.5	750	Blanc granit	427232	1,67	3292942	465,90
590 x 670 x 125	Horizontal	21.5	1000	Blanc granit	427233	1,67	3292943	519,90
590 x 800 x 125	Horizontal	26	1250	Blanc granit	427234	1,67	3292944	605,90
590 x 930 x 125	Horizontal	29	1500	Blanc granit	427235	1,67	3292945	635,90
590 x 1190 x 125	Horizontal	39	2000	Blanc granit	427236	1,67	3292946	765,90
1390 x 450 x 140	Vertical	28	1000	Blanc granit	427237	1,67	3292947	590,90
1390 x 450 x 140	Vertical	32	1500	Blanc granit	427238	1,67	3292948	745,90
1520 x 450 x 142	Vertical	39.3	2000	Blanc granit	427239	1,67	3292949	909,90

**atlantic**

à partir de

**185,90€**

### Radiateur aluminium SOKIO DIGITAL Blanc

Corps de chauffe en aluminium - Boîtier digital avec programmation intégrée modifiable

Fonction détections automatique d'ouverture / fermeture de fenêtre

CA : 0,1



Dimensions (H x l x P) (mm)	Orientation	Poids (kg)	Puissance (W)	Coloris	Réf	Eco-part.	Code	€ HT
477 x 601 x 130	Horizontal	8	750	Blanc	503108	1,67	3292825	185,90
477 x 601 x 130	Horizontal	8	1000	Blanc	503109	1,67	3292826	205,90
477 x 823 x 130	Horizontal	10	1250	Blanc	503111	1,67	3292827	245,90
477 x 823 x 130	Horizontal	10	1500	Blanc	503113	1,67	3292828	259,90
477 x 1045 x 130	Horizontal	13	2000	Blanc	503114	1,67	3292829	309,90

**atlantic**

à partir de

**455,90€**

### Radiateur Divali Connecté Lumineux

Corps de chauffe en fonte et façade rayonnante


Fonction lumineuse innovante

Système Pilotage Intelligent, - Détection de présence

Fonction détection automatique d'ouverture / fermeture de fenêtre

CA : Horizontal : 0,06 / Vertical : 0,08

Pilotage à distance grâce à l'application ATLANTIC COZYTOUCH et la bridge COZYTOUCH (option)



Dimensions (H x l x P) (mm)	Orientation	Poids (kg)	Puissance (W)	Coloris	Réf	Eco-part.	Code	€ HT
565 x 540 x 110	Horizontal	14.5	750	Blanc carat	507608	1,67	2386344	455,90
565 x 670 x 110	Horizontal	18.9	1000	Blanc carat	507609	1,67	2386343	505,90
565 x 800 x 110	Horizontal	24	1250	Blanc carat	507611	1,67	2386342	589,90
565 x 930 x 110	Horizontal	26.6	1500	Blanc carat	507613	1,67	2386341	615,90
565 x 1190 x 110	Horizontal	36.4	2000	Blanc carat	507614	1,67	2386340	739,90
1520 x 430 x 137	Vertical	22.4	1000	Blanc carat	507616	1,67	2386339	575,90
1520 x 430 x 137	Vertical	27.4	1500	Blanc carat	507617	1,67	2386338	719,90
1520 x 430 x 137	Vertical	32.4	2000	Blanc carat	507618	1,67	2386337	879,90

D'importantes hausses matières et transports impactant les prix fabricants, nos prix pourront être révisés en cours d'opération. Consultez-les sur tereva-direct.fr

## CHAUFFAGE ÉLECTRIQUE TERTIAIRE ET INDUSTRIEL

**FRICO**

à partir de  
**279,90€**

### Chauffage aérotherme portable Tiger

En tôle d'acier avec une finition rouge. Cadre tubulaire robuste servant de poignée de transport bien équilibrée et ergonomique et le protégeant contre les chocs et les vibrations. IP44 et IK08.



Dimensions (H x l x P) (mm)	Poids (kg)	Puissance (W)	Tension (V)	Réf	Eco-part.	Code	€ HT
290 x 450 x 390	6	3000	230	P31	0,34	1511183	279,90
290 x 450 x 390	6.4	5000	230	P51	0,37	1464683	439,90

**FRICO**

**689,90€**

### Émetteur infrarouge Infracflex Tour

Chauffage d'appoint portable vertical avec lampe halogène et grand réflecteur en aluminium. Boîtier laqué en aluminium - Coloris : Noir (RAL9005) - 230 V - IP24 - 2 mètres de câble. Sécurité arrêt en cas de chute.



Dimensions (H x l x P) (mm)	Poids (kg)	Puiss. (W)	Tension (V)	Réf	Eco-part.	Code	€ HT
1245 x 290 x 320	7.3	3000	230	IHA30BP	0,39	2225635	689,90



**tereva-direct.fr**

Une livraison adaptée à vos besoins



Commande prête en 10 min, pas une de plus!

SEULEMENT CHEZ TÉRÉVA!



Livraison urgente J+1 avant 9h



Livraison standard 24h à 48h



Livraison personnalisée

## MESURE ÉLECTRIQUE

**Sefram**

**29,90€**



### Détecteur de présence de tension SEFRAM 12

- Détecteur de présence de tension > 20V AC
- Testeur de phase
- Mesure sans contact
- Indication sonore et lumineuse
- 1000V CAT III

Modèle	Réf	Eco-part.	Code	€ HT
SEFRAM12	SEFRAM 12	0,36	1261944	29,90

**Sefram**

**28,90€**



### Testeur de tension AC/DC SEFRAM 40

Testeur de tension AC/DC de 12V-690V - Affichage LED - Pointes de touche 2 mm. Reconnaissance de phase. Test de Continuité. CAT III,600V.



Modèle	Réf	Eco-part.	Code	€ HT
SEFRAM40	SEFRAM40	0,03	2866033	28,90

**Sefram**

**62,90€**



### Multimètre SEFRAM 7303

Multimètre 5000 points - Tension AC/DC jusqu'à 600V Résistance jusqu'à 40Mohms - Test de diode et continuité sonore. Capacité jusqu'à 100µF - Sécurité: 300V CATIII ou 600V CAT II



Modèle	Réf	Eco-part.	Code	€ HT
SEFRAM7303	SEFRAM 7303	0,02	1069178	62,90

**Sefram**

**70,90€**



### Testeur VAT/DDT SEFRAM 62

Tension de démarrage : à partir de 6 V Pointes de touche IP2X 4 mm et 2 mm Tension AC/DC (selon EN 61243-3) Test de continuité - Test de rotation de phases - Autotest des LED de tension et de polarité - Double diode de sécurité et de continuité Détection AC/DC automatique IP64



Modèle	Réf	Eco-part.	Code	€ HT
SEFRAM 62	SEFRAM62	0,03	2922731	70,90

D'importantes hausses matières et transports impactant les prix fabricants, nos prix pourront être révisés en cours d'opération. Consultez-les sur [tereva-direct.fr](http://tereva-direct.fr)

Sefram

94,90€

### Pince ampèremétrique pour courant (AC) BK 312C

Mesure des courants AC jusqu'à 400 A  
Mesure des tensions AC et DC jusqu'à 600 V  
Mesure de résistance et continuité  
Arrêt automatique, Fonction Hold



Modèle	Réf	Eco-part.	Code	€ HT
BK 312 C	BK312C	0,05	1261943	94,90

Sefram

474,90€

### Caméra thermique portable SEFRAM 9831

Résolution 1200 pixels - Ecran couleur 2,4 pouces 320 x 240  
Équipée d'un pointeur laser longue distance  
Recherche et mesure automatique du point le plus chaud de l'image - Fonction photo image thermique  
Carte mémoire de stockage 8 G, et jusqu'à 128 G possible  
Interface USB - IP54



Modèle	Réf	Eco-part.	Code	€ HT
SEFRAM 9831	SEFRAM9831	0,04	3352297	474,90

## APPAREILLAGE COMPLÉMENTAIRE



à partir de

5,99€

### Bloc multiprise blanc 3G1,5 mm<sup>2</sup>

Bloc multiprise - Câbles H05 VV-F 3G1,5 mm<sup>2</sup> - 2P+T 1 6A - Câble 1,5 m de longueur - Coloris : Blanc câble et prises - Puissance max 3500 W / 230 V - Certifié NF



Indice de protection	Longueur de câble (m)	Nombre de prises	Section (mm <sup>2</sup> )	Type	Réf	Code	€ HT
IP20	1,5	3	1,5	Sans interrupteur	64090	2140835	5,99
IP20	1,5	4	1,5	Sans interrupteur	64091	2140836	6,79
IP20	1,5	5	1,5	Sans interrupteur	64092	2140837	7,69



à partir de

7,59€

### Bloc multiprise blanc 3G1,5 mm<sup>2</sup> avec interrupteur

Bloc multiprise avec interrupteur - Câbles H05 VV-F 3G1,5 mm<sup>2</sup> - 2P+T 1 6A - Câble 1,5 m de longueur - Coloris : Blanc câble et prises - Puissance max 3500 W / 230 V - Certifié NF



Indice de protection	Long. de câble (m)	Nbre de prises	Section (mm <sup>2</sup> )	Type	Réf	Code	€ HT
IP20	1,5	3	1,5	Avec interrupteur	64095	2140838	7,59
IP20	1,5	4	1,5	Avec interrupteur	64096	2140839	8,39
IP20	1,5	5	1,5	Avec interrupteur	64097	2140840	9,29



4,09€

### Fiche 2P+T 16A mâle caoutchouc noir sans bague

Fiche 16A mâle 2P+T - Portefeuille sortie droite - Sans bague  
- Matière : Caoutchouc - Coloris : Noir  
- IP44 ou 67 après association mâle / femelle - IK07 - Pour câble HO7RNF 3G2,5 max - NF  
- Meilleure ergonomie, câblage plus rapide



Intensité (A)	Nbre de pôles	Type	Coloris	Réf	Code	€ HT
16	2P+T	Sortie droite sans bague	Noir	61055	2139731	4,09

D'importantes hausses matières et transports impactant les prix fabricants, nos prix pourront être révisés en cours d'opération. Consultez-les sur [tereva-direct.fr](http://tereva-direct.fr)



**4,99€**

### Prolongateur 2P+T 16A femelle 16A caoutchouc noir sans bague

Prolongateur femelle 16A 2P+T - Portefeuille sortie droite - Sans bague

- Matière : Caoutchouc - Coloris : Noir
- IP44 ou 67 après association mâle / femelle - IK07 - Pour câble H07RNF 3G2,5 max - NF
- Meilleure ergonomie, câblage plus rapide

Intensité (A)	Nbre de pôles	Type	Coloris	Réf	Code	€ HT
16	2P+T	Sortie droite sans bague	Noir	61056	2139732	4,99



à partir de **7,49€**

### Attache pontet multi diamètres - Gris

- Pour câble ou conduit
- Matière : polymère antichoc, pointe en acier trempé
- Coloris : Gris RAL 7035



Désignation	Coloris	Cond.	Diamètre (mm)	Réf	Code	€ HT
ATTACHE MULTI 8A12 GRISE	Gris	100	8 à 12	43531	2140160	7,49
ATTACHE MULTI 12A16GRISE	Gris	100	12 à 16	43533	2140162	10,49
ATTACHE MULTI 16A19GRISE	Gris	100	16 à 19	43532	2140161	17,49
ATTACHE MULTI 20A25GRISE	Gris	100	20 à 25	43534	2140163	37,49



à partir de **5,90€**

### Borne de connexion rapide Fast Lock

Connecteur rapide Fast Lock pour fil rigide H07VU de 1,5 à 2,5 mm<sup>2</sup> dénudé sur 12 mm  
Pointe de test -IP20 - IK04 - 400 V - 960°C - Conditionnement en pot couvercle vissé  
CE NF EN 60998-2-2 :2004  
Prix pour 100 pièces.



Coloris	Cond.	Section (en mm <sup>2</sup> )	Réf	Code	€ HT
Transparent	100	2 x 2,5	70052	2139735	5,90
Transparent	100	3 x 2,5	70053	2139736	6,90
Transparent	100	4 x 2,5	70054	2139737	8,90
Transparent	100	5 x 2,5	70055	2139738	9,90
Transparent	50	8 x 2,5	70058	2139739	13,90



**39,90€**

### Coffret d'assortiment de cosses à sertir

Coffret plastique avec plusieurs compartiments comprenant :  
- Cosses rondes pré-isolées - Clips femelles - Manchons à butée isolés - Fiches plates mâles



Coloris	Cond.	Section (en mm <sup>2</sup> )	Réf	Code	€ HT	
Rouge/ Bleu/Jaune	Coffret 12 compartiments cosses	230	1,5 à 6,35	ISOBOX12	2038886	39,90



à partir de **30,90€**

### Borne de connexion rapide série 221

Borne pour conducteurs souples et rigides, avec leviers de manipulation.  
Section : de 0,2 à 4 mm<sup>2</sup>, prix pour 100 pièces

Coloris	Conditionnement	Section (en mm <sup>2</sup> )	Réf	Code	€ HT
Transparent	100	2 x 4	221-412	1268729	30,90
Transparent	50	3 x 4	221-413	1268730	37,90
Transparent	25	5 x 4	221-415	1268731	59,90



**47,90€**

### Coffret d'assortiment de gaines thermorétractables

Thermobox : Assortiment de gaines thermorétractables PLF 100 noir diamètre avant rétreint de 1,2 mm à 19,1 mm  
Thermobox 6 : Assortiment de gaines thermorétractables PLF 100 noir couleurs diamètre avant rétreint de 2,4 mm à 25,4mm



Type	Coloris	Réf	Code	€ HT
Thermobox coffret 9 compartiments 85 gaines	Noir	THERMOBOX	2041067	47,90



Tous vos produits sont sur [tereva-direct.fr](http://tereva-direct.fr)



D'importantes hausses matières et transports impactant les prix fabricants, nos prix pourront être révisés en cours d'opération. Consultez-les sur [tereva-direct.fr](http://tereva-direct.fr)

Klauke GREENLEE

à partir de  
**4,99€**

### Colliers de câblage standard

Collier de câble standard. Matière : polyamide 6.6. Sans halogène. Tenue à la flamme : UL 94 V2. Température d'utilisation : - 40°C à + 80°C. Température de montage : - 10°C à + 60°C. Tenue aux agents extérieurs : huiles, hydrocarbures, solvants chlorés. Tenue limitée aux acides. Ne résistent pas aux phénols.

Dim. (L x l x H) (mm)	Type	Coloris	Cond.	Réf	Code	€ HT
4,7 x 290	Collier de câblage	Noir	100	L-4.7-285-0	2040476	8,99
4,7 x 200	Collier de câblage	Noir	100	L-4.7-195-0	2040473	5,19
3,5 x 292	Collier de câblage	Noir	100	L-3.5-300-0	2040464	7,99
3,5 x 200	Collier de câblage	Noir	100	L-3.5-215-0	2040460	4,99

Klauke GREENLEE

à partir de  
**9,49€**

### Colliers d'installation PA12

Colliers d'installation en Co-Polyester noir. Largeur 9 mm. Sans halogène. Denture extérieure. Tenue à la flamme : UL 94 HB. Température d'utilisation : - 40°C à + 80°C.

Dim. (L x l x H) (mm)	Type	Coloris	Cond.	Réf	Code	€ HT
9 x 360	Collier d'installation	Noir	100	C-9-92KL	2040549	18,90
9 x 265	Collier d'installation	Noir	100	C-9-62KL	2040547	14,90
9 x 183	Collier d'installation	Noir	100	C-9-42KL	2040545	9,49

Klauke GREENLEE

**22,90€**

### Pince pour colliers 9 mm

Pince serre-câbles pour colliers de largeur 9 mm, avec système anti pince doigt.

Type	Réf	Code	€ HT
Pince pour collier	L-300	441411V	22,90

CELLPACK Electrical Products

**49,90€**

### Gel bi-composant Power Gel 1000 ml

Pour remplissage (1 litre) de boîtes de jonction et de dérivation. Transparent -amortit les vibrations - démontable, non toxique. Facile à couler grâce au bec verseur du gobelet doseur.

Modèle	Type	Réf	Code	€ HT
Power Gel Cellpack	Résine	335121	1808122	49,90

CELLPACK Electrical Products

**9,99€**

### Lubrifiant Easy-Glide

Lubrifiant pour tirage de câbles et conducteurs dans des gaines. Biodégradable. Non corrosif

Caractéristique	Réf	Code	€ HT
Biodégradable	219647	1808121	9,99

Klauke GREENLEE

à partir de  
**8,19€**

### Tire-fils en Nylon

Permet un passage plus facile des câbles dans les gaines. Diamètre 4 mm avec embout M4 et tête de guidage.

Longueur de câble (m)	Section (mm <sup>2</sup> )	Réf	Code	€ HT
30	4	52055275	2036806	21,59
20	4	52055273	2036804	14,59
10	4	52055271	2036802	8,19

Klauke GREENLEE

**129,90€**

### Lot de 10 aiguilles de tirage et accessoires

10 aiguilles de tirage de 1 m chacune, (10 m). Tirage de câble et fil. En fibre de verre gainée, très flexible. Très grande force de traction. Section de 4 à 6 mm<sup>2</sup>.

Longueur de câble (m)	Réf	Code	€ HT
10	52055385	2036914	129,90

téréva  
direct

Tout Téréva  
en un 1 clic



- ✓ 40 000 articles en ligne
- ✓ Prix personnalisés
- ✓ Stocks garantis
- ✓ Disponibilité en temps réel

sur [tereva-direct.fr](http://tereva-direct.fr)

D'importantes hausses matières et transports impactant les prix fabricants, nos prix pourront être révisés en cours d'opération. Consultez-les sur [tereva-direct.fr](http://tereva-direct.fr)



à partir de  
**42,90€**

### Enrouleurs de câble BAT Pro

Câble : H07RN-F.  
4 prises 2P+T 16 A/230 V~ à clapet automatique.  
Support en tube acier avec poignée de transport en plastique moulée.  
Disjoncteur thermique.  
Indice de protection : IP44.  
Puissance maxi : câble déroulé 3500 W, câble non déroulé 1000 W.



Indice de protection	Longueur de câble (m)	Nbre de prises	Section (en mm²)	Réf	Eco-part.	Code	€ HT
IP44	25	4	3G1,5	1205921	0,15	1217923	42,90
IP44	25	4	3G2,5	1205941	0,15	1086400	62,90
IP44	40	4	3G1,5	1205931	0,15	1265526	64,90
IP44	40	4	3G2,5	1205951	0,15	1265527	93,90



**54,90€**

### Projecteur LED IP65 portable rechargeable RUFUS 3000

Boîtier en aluminium moulé sous pression, protection des angles  
30 W - 3000 lm - 6500 K - IP65 / IK08 - Autonomie 25h maximum  
Fonction Powerbank : Prise-chargeur USB pour appareils avec câble de chargement USB (fourni) tels que les smartphones et les tablettes, etc...  
5 modes d'intensité d'éclairage : 3000 lm - 2250 lm - 1500 lm - 750 lm - 300 lm Batterie Li-Ion 7,4 V / 5 Ah intégrée



Flux lumineux (lm)	Puiss. (W)	Type	Réf	Eco-part.	Code	€ HT
3000	30	Projecteur LED portable rechargeable	1173110100	0,11	3355269	54,90



**389,90€**

**Pack Work Flex - 3 x 10 m + Accessoires + Seau**

Pack bandeau LED x 3 : 10 m - 230V - IP65 - 10W - 4000K - 500 L/m 20000 H - Classe II - Non dimmable - Non compatible isolant  
Accessoire et seau



Dim. (mm)	Flux lumineux (lm)	Indice de protection	Puiss. (W)	Teinte d'éclairage (en K)	Réf	Eco-part.	Code	€ HT
3 x 10000	500	IP65	10	4000	63011	0,62	2862787	389,90



à partir de  
**36,90€**

### Torche Night Cutter F20R et F30R

Boîtier Aluminium IPX4 - 4 modes d'éclairage - Clip de fixation - Indicateur de charge - câble micro USB fourni.  
Focus réglable et fonction Powerbank pour la F30R



Flux lumineux (lm)	Portée max (m)	Type	Réf	Eco-part.	Code	€ HT
400	147	Lampe torche night cutter	18900101111	0,06	2464829	36,90
700	300	Lampe night cutter	18901101111	0,06	2464830	44,90



**84,90€**

**Projecteur LED TORAN 4000 IP55 portable connecté Bluetooth**

Boîtier robuste en plastique avec angles en caoutchouc - IP 55 - IK 07  
240 V - 40 W - 3800 lm - 5000 K - dimmable - Batterie Li-Ion 11,1 V / 5,4 Ah intégrée avec fonction Powerbank et témoin de charge  
Pilotable en Bluetooth avec l'App Brennenstuhl TORAN



Flux lumineux (lm)	Puiss. (W)	Type	Réf	Eco-part.	Code	€ HT
3800	40	Projecteur LED portable connecté Bluetooth rechargeable	1171470302	0,21	3152420	84,90



Tous vos produits sont sur [tereva-direct.fr](http://tereva-direct.fr)





D'importantes hausses matières et transports impactant les prix fabricants, nos prix pourront être révisés en cours d'opération. Consultez-les sur [tereva-direct.fr](http://tereva-direct.fr)

**VARTA**

**26,90€**

**Lampe frontale LED Outdoor-Sports-Ultralight H30R - Lime**

LED 3 W 300 Lm 6500 K dimmable.  
Batterie rechargeable Lithium 3.7V 600m Ah.  
Ultra légère (46g) et compacte, tête pivotante, porté du faisceau : 91 m.  
Résiste aux chocs et à l'eau : IPX4 - Autonomie : 21 H.  
Clip de montage à l'arrière, peut être utilisée sans le bandeau.



Flux lumineux (lm)	Portée max (m)	Type	Autonomie (h)	Réf	Eco-part.	Code	€ HT
300	91	Lampe frontale	21	18631201401	0,02	3056873	26,90

**VARTA**

**4,99€**

**Pile alcaline LONGLIFE Power LR20/D (x2)**

- Énergie puissante pour les appareils énergivores tels que les lecteurs de musique, les jouets à piles, les torches  
- Type : LR20/D  
- Tension : 1,5 V  
- Lot de 2  
- Stockage de l'énergie garanti pendant 10 ans



Tension (V)	Type	Conditionnement	Réf	Code	€ HT
1.5	LR20	2	4920110412	2464801	4,99

**VARTA**

**5,19€**

**Pile alcaline LONGLIFE Power**

Pour des applications High Tech comme : appareil de mesure, télécommande, talkie walkie, lecteur MP3, flash, appareil photos numériques.



Tension (V)	Type	Conditionnement	Réf	Code	€ HT
1.5	LR03/AAA	6 + 2	4903121428	1146211	5,19
1.5	LR06/AA	6 + 2	4906121428	1146210	5,19

**VARTA**

**11,99€**

**Pile lithium Ultra LR06 AA (x4)**

Pile lithium Professional LR06 - 1,5V - sous blister de 4



Tension (V)	Type	Capacité (mAh)	Cond.	Réf	Code	€ HT
1.5	LR06/AA	2900	4	6106301404	1156529	11,99

**VARTA**

**3,09€**

**Pile alcaline LONGLIFE Power 6LR61**

Pour des applications High Tech comme : appareil de mesure, télécommande, talkie walkie, lecteur MP3, flash, appareil photos numériques.



Tension (V)	Type	Conditionnement	Réf	Code	€ HT
9	6LR61	1	4922121411	493375P	3,09

**VARTA**

**4,39€**

**Pile alcaline LONGLIFE Power LR14/C (x2)**

- Énergie puissante pour les appareils énergivores tels que les lecteurs de musique, les jouets à piles, les torches  
- Type : LR14/C  
- Tension : 1,5 V  
- Lot de 2  
- Stockage de l'énergie garanti pendant 10 ans



Tension (V)	Type	Cond.	Réf	Code	€ HT
4.5	LR14	2	4914110412	2464800	4,39

**VARTA**

**1,89€**

**Piles bouton lithium CR2032 (x2)**

Pile lithium CR2016 3V - sous blister de 2



Tension (V)	Type	Capacité (mAh)	Cond.	Réf	Code	€ HT
3	CR2032	230	2	6032101402	1934660	1,89



**Tout Téréva en un 1 clic**

sur [tereva-direct.fr](http://tereva-direct.fr)

- ✓ 40 000 articles en ligne
- ✓ Prix personnalisés
- ✓ Stocks garantis
- ✓ Disponibilité en temps réel



[tereva-direct.fr](http://tereva-direct.fr)

D'importantes hausses matières et transports impactant les prix fabricants, nos prix pourront être révisés en cours d'opération. Consultez-les sur tereva-direct.fr

## HYDROCÂBLÉ

à partir de  
**10,90€**



### Collecteur avec vannes MF Entrée 20x27 Départs 15x21

Collecteur eau Mâle-Femelle

Nombre de départs	Filetage (mm)	Filetage 2 (mm)	Filetage 3 (mm)	Réf	Code	€ HT
2	20x27	15x21	20x27	1MFW101-2	2923888	10,90
3	20x27	15x21	20x27	1MFW101-3	2923889	12,90
4	20x27	15x21	20x27	1MFW101-4	2923890	14,90
5	20x27	15x21	20x27	1MFW101-5	2923891	16,90
6	20x27	15x21	20x27	1MFW101-6	2923892	18,90



à partir de  
**2,63€**

### Vanne à boisseau lait - Poignée plate FF

Vanne à boisseau sphérique femelle/femelle



Filetage (mm)	Pression nominale (bar)	Code	€ HT
15x21	32	2864205	2,63
20x27	32	2864206	3,61



à partir de  
**2,70€**

### Vanne à boisseau - Poignée plate MF

Vanne à boisseau sphérique mâle/femelle



Filetage (mm)	Pression nominale (bar)	Code	€ HT
15x21	32	2864212	2,70
20x27	32	2864213	3,85



à partir de  
**2,90€**

### Vanne à boisseau - Poignée plate MM

Vanne lait à boisseau sphérique mâle/mâle poignée plate




Filetage (mm)	Pression nominale (bar)	Code	€ HT
15x21	32	2864216	2,90
20x27	32	2864217	4,05

## PIPEX

**74,90€**

### Tube PER gainé - Duo

Tube PER gainé rouge et bleu  
- Sous avis technique  
- 50m



Désignation	Longueur (m)	Diamètre (mm)	Réf	Code	€ HT
TUBE PER GAINÉ DUO 13X16 50M	50	13x16	14012161500-50C2-16	1244669	74,90

## PIPEX

à partir de  
**44,90€**

### Tube PER gainé - Rouge

Sous avis technique  
- 100m



Désignation	Longueur (m)	Diamètre (mm)	Réf	Code	€ HT
TUBE PER GAINÉ RGE 10X12 100M	100	10x12	14011121133-100C1-12	1244671	44,90
TUBE PER GAINÉ RGE 13X16 100M	100	13x16	14011161533-100C1-16	1244673	51,90

## PIPEX

à partir de  
**44,90€**

### Tube PER gainé - Bleu

Sous avis technique  
- 100m



Désignation	Longueur (m)	Diamètre (mm)	Réf	Code	€ HT
TUBE PER GAINÉ BLEU 10X12 100M	100	10x12	14011121122-100C1-12	1244663	44,90
TUBE PER GAINÉ BLEU 13X16 100M	100	13x16	14011161522-100C1-16	1244665	51,90



**tereva-direct.fr**

Une livraison adaptée à vos besoins



Commande prête en 10 min, pas une de plus !

SEULEMENT CHEZ TÊRÊVA !



Livraison urgente J+1 avant gh



Livraison standard 24h à 48h



Livraison personnalisée

D'importantes hausses matières et transports impactant les prix fabricants, nos prix pourront être révisés en cours d'opération. Consultez-les sur [tereva-direct.fr](http://tereva-direct.fr)

## QUALITÉ DE L'EAU



**489,38€**

### Adoucisseur 20L électronique

Adoucisseur d'eau 20L avec vanne électronique, régénérations volumétriques, bac à sel amovible - Installation et entretien simplifiés : Fourni avec by-pass raccordable sur l'arrière ou le côté 1" mâle et un tuyau d'évacuation à l'égout et Bac à sel amovible qui épouse la forme de la bouteille - Dimensions 1120x630x340 - Bouteille 8x35" - Quantité de résine : 20L - Temp : 5 à 35° - Volume d'eau adoucie entre 2 régénérations (pour une dureté de 35°f) : 2 200L - Consommation d'eau par régénération : 138L



Désignation	Dimensions (mm)	Débit (m3/h)	Eco-part.	Code	€ HT
ADOUCEUR 20L ELECTRONIQUE	1120x630x340	3	1,25	3145087	489,38



**64,13€**

### Kit de raccordement pour adoucisseur

Composé de:  
 - 1 filtre à eau avec cartouche de filtration 20 µ  
 - 2 flexibles inox DN16, longueur 50 cm, raccordement par 2 écrous femelle en 1"  
 - 1 siphon d'évacuation avec garde d'air  
 L'ensemble des composants du kit sont ACS.



Désignation	Code	€ HT
KIT COMPLET DE RACC ADU EXPER	1204208	64,13



**19,24€**

### Désinfectant adoucisseur RESEN

Désinfectant adoucisseur RESEN 1L : Aseptisant résines



Désignation	Quantité	Contenant	Référence Article	Code	€ HT
DESINFECTANT ADOUC. RESEN 1L	1 L	Bouteille	FILT30137	1140197	19,24



à partir de **1,99€**

### Cartouche filtrante bobinée anti-sédiment

- Élimine les sédiments, sables, particules en suspension présents dans les canalisations  
 - En polypropylène alimentaire



Désignation	Filtration (µm)	Code	€ HT
CARTOUCHE ANTISEDIMENT 5µ	5	8823420	2,09
CARTOUCHE ANTISEDIMENT 20µ	20	8823432	1,99



**18,56€**

### Corps de filtre simple vide

Facilement démontable.  
 Cuve transparente - Garantie 1an  
 Tête polypropylène, évent et insert laiton



Désignation	Filetage (mm)	Code	€ HT
CORPS DE FILTRE VIDE 3/4"	20x27	882329B	18,56



**14,51€**

### Container polyphosphate 9'3/4 - Rechargeable

Container polyphosphate 9'3/4  
 Antitartre rechargeable avec du polyphosphate



Désignation	Code	€ HT
CONTAINER POLYPHOSPHATE 9'3/4	882348C	14,51



**7,76€**

### Cartouche filtrante lavable standard

En polypropylène alimentaire prélavé  
 Élimine les sédiments, sables, particules en suspension présents dans les canalisations  
 Filtration des eaux de process, protection des adoucisseurs et membranes d'osmose



Désignation	Filtration (µm)	Réf	Code	€ HT
CARTOUCHE LAVABLE 60µ STANDARD	60	T3030002	882346G	7,76



**14,24€**

### Cartouche filtrante mixte 10µ + charbon actif

Filtration 10µ  
 En polypropylène alimentaire prélavé  
 Élimine les sédiments, sables, particules en suspension présents dans les canalisations  
 Filtration des eaux de process, protection des adoucisseurs et membranes d'osmose



Désignation	Filtration (µm)	Réf	Code	€ HT
CARTOUCHE CHARBON ACTIF 10µ	10	T3020000	882344K	14,24



**43,88€**

### Corps de filtre vides Duplex 20x27

Installation simplifiée.  
 Système prêt à poser.  
 Cartouches faciles à changer.  
 Efficacité de filtrage accrue.



Désignation	Filetage (mm)	Code	€ HT
DUPLEX CORPS FILTRE VIDES 3/4"	20x27	882331X	43,88

D'importantes hausses matières et transports impactant les prix fabricants, nos prix pourront être révisés en cours d'opération. Consultez-les sur [tereva-direct.fr](http://tereva-direct.fr)

## OUTILLAGE ÉLECTROPORTATIF



**112,90€**

### Perceuse-visseuse GSR 12V-15 Professional - En sacoche

Perceuse Visseuse.  
Couple de serrage : 30 Nm.  
Mandrin auto serrant 10 mm.  
Poids : 1 kg.  
Livrée en sacoche avec 2 batteries 12 V 2 Ah et chargeur rapide.



Désignation	Tension (V)	Type	Ampérage de la batterie (Ah)	Couple maxi (N.m)	Réf	Code	€ HT
GSR 12V-15 2X2.0 12V-20 B	12	Perceuse visseuse	2	30	060186810F	3122835	112,90



**199,90€**

### Perceuse-visseuse GSR 12V-15FC - Set de 4 mandrins - En coffret

Perceuse Visseuse.  
Cinq fonctions au choix.  
4 mandrins différents : renvoi d'angle, porte embout hexagonal, mandrin automatique 10 mm et porte embout hexagonal excentré.  
Couple de serrage : 30 Nm.  
Poids : 0,8 kg.  
Livrée avec 2 batteries 12 V 2 Ah et chargeur rapide.



Type	Ampérage de la batterie (Ah)	Couple maxi (N.m)	Réf	Code	€ HT
Perceuse visseuse	2	30	06019F6000	1775053	199,90



**199,90€**

### Perceuse-visseuse Compact 18V XR - 4Ah - Brushless

Perceuse visseuse.  
Couple de serrage : 60 Nm.  
Mandrin auto serrant acier 13 mm.  
Poids : 1,8 kg.  
Livrée avec 2 batteries 18 V 4 Ah et chargeur rapide.



Type	Ampérage de la batterie (Ah)	Couple maxi (N.m)	Réf	Eco-part.	Code	€ HT
Perceuse visseuse	4	60	DCD795M2-QW	0,42	1881319	199,90



**199,90€**

### Perceuse-visseuse 18V Brushless DV18DBSLWJ

Perceuse Visseuse.  
Couple de serrage : 70 Nm.  
Mandrin auto serrant métallique 13 mm.  
Moteur "Brushless" sans charbon.  
Encombrement réduit 184 mm.  
Éclairage LED.  
Poids : 1,7 kg.  
Livrée avec 2 batteries 18 V 5 Ah et chargeur rapide.



Désignation	Type	Ampérage de la batterie (Ah)	Couple maxi (N.m)	Réf	Code	€ HT
PERCEUSE VISSEUSE DV18DBSLWJZ	Perceuse visseuse	5	70	DV18DBSLWJZ	2940188	199,90

D'importantes hausses matières et transports impactant les prix fabricants, nos prix pourront être révisés en cours d'opération. Consultez-les sur [tereva-direct.fr](http://tereva-direct.fr)



**279,90€**

**Perceuse-visseuse GSB 18V 28 2x4 Ah**

Compacte et très légère, tête courte de 190 mm et seulement 1,7 kg; maniabilité parfaite. Fort couple de 65 Nm, grâce à un engrenage innovant et au nouveau moteur hautes performances.

Mandrin métallique Auto-Lock de 13 mm, mode percussif. Eclairage par LED intégré pour une meilleure visibilité même dans les endroits les plus sombres. Frein-moteur pour travailler de manière précise sur des vissages en série.

Clip de fixation pratique pour accrocher l'outil à la ceinture ou à une échelle. Poignée ergonomique de petit diamètre et revêtement Softgrip pour un travail plus confortable.

Système EMP Bosch (protection électronique): protège le moteur et la batterie contre la surcharge, la surchauffe et la décharge totale.

Les batteries CoolPack innovantes garantissent une dissipation optimale de la chaleur et prolongent la durée de vie jusqu'à 100 % (par rapport aux batteries Lithium-Ion sans CoolPack).  
Livrée avec 2 batteries 18V 4Ah et un chargeur



Désignation	Tension (V)	Type	Ampérage de la batterie (Ah)	Couple maxi (N.m)	Réf	Code	€ HT
PERCEUSE A PERCUSSION GSB	18	Perceuse/Visseuse à percussions	4	63	06019H400C	3147467	279,90



**84,90€**

**Meuleuse d'angle D 125 mm - 1400W**

Meuleuse 125 mm. Puissance 1 400 W. Poignée latérale antivibration. Poids : 2,2 kg. Interrupteur palette



Puissance (W)	Type	Vitesse (tr/min)	Diamètre (mm)	Réf	Code	€ HT
1400	Meuleuse angulaire	11500	125	DWE4233-QS	1881318	84,90



**84,90€**

**Meuleuse 125 mm - DWE4237**

Meuleuse 125 mm. Puissance 1 400 W. Anti-redémarrage. Débrayage de sécurité SJS. Poignée latérale anti-vibration. Démarrage progressif. Régulateur électronique moteur. Capot de protection réglable sans clé. Poids 2.3 kg. Interrupteur standard



Désignation	Puissance (W)	Tension (V)	Type	Vitesse (tr/min)	Diamètre (mm)	Réf	Eco-part.	Code	€ HT
MEULEUSE 1400W 125MM	1400	230	Meuleuse angulaire	11500	125	DWE4237-QS	0,42	2667779	84,90



**79,90€**

**Meuleuse d'angle 1200W G13SWYMZ**

Puissance 1 200 W, diamètre 125 mm. Corps de la machine Soft-Grip. Poignée antivibration. Système antiredémarrage. Poids : 2,3 kg.



Désignation	Puissance (W)	Type	Vitesse (tr/min)	Diamètre (mm)	Réf	Eco-part.	Code	€ HT
MEULEUSE 1200W G13SWYMZ	1200	Meuleuse angulaire	12000	125	G13SWYMZ	0,42	2821814	79,90

D'importantes hausses matières et transports impactant les prix fabricants, nos prix pourront être révisés en cours d'opération. Consultez-les sur [tereva-direct.fr](http://tereva-direct.fr)



479,90€

**Meuleuse d'angle sans fil - 18 V / 5 Ah / 125 mm - G18DBBLWQZ**

Compacte et légère | poignée soft-grip confortable et interrupteur facile à actionner | moteur puissant sans charbon à longue durée de vie | une consommation électrique de 30 % en moins | ACS, interrupteur électronique automatique entre le mode silencieux et le mode puissance en fonction de la contrainte | vibrations minimales et faible niveau sonore | protection contre le rebond et la surcharge | protection contre le redémarrage 0 V | limiteur de courant de démarrage | frein électronique intégré: s'arrête en 3 secondes | témoin de recharge accu | standard: 2 accus | Livrée avec 2 batteries 18V 5Ah et un chargeur



Désignation	Tension (V)	Type	Vitesse (tr/min)	Ampérage de la batterie (Ah)	Diamètre (mm)	Réf	Eco-part.	Code	€ HT
MEULEUSE 18V 125MM G18DBBL5A	18	Meuleuse angulaire	9000	5	125	G18DBBLWQZ	0,42	2821856	479,90



194,90€

**Meuleuse GWS 18V-10 PC - Sans batterie ni chargeur - En coffret**

Meuleuse Ø 125 mm.  
Moteur brushless.  
Interrupteur de protection homme mort.  
Avec frein < 2 secondes.  
Écrou de serrage rapide.  
Coffret L-Boxx.



Type	Vitesse (tr/min)	Diamètre (mm)	Réf	Code	€ HT
Meuleuse angulaire	9000	125	06019G3E0B	2821741	194,90



289,90€

**Marteau perforateur SDS Plus - 18V XR - 5Ah Li-Ion**

Perforateur burineur sans fil SDS+ 18 V.  
3 modes : perçage / perfo / burinage.  
Force de frappe : 3 joules.  
Idéal pour trous de fixation et d'ancrage dans le béton, la brique et maçonnerie de 4 à 28mm.  
Diamètre maxi béton : 28 mm.  
Poids : 2.7 kg.  
Livré avec : une batterie 18 V 5 Ah un chargeur rapide.



Désignation	Force de frappe (J)	Ampérage de la batterie (Ah)	Réf	Eco-part.	Code	€ HT
PERFORATEUR-BURINEUR DCH263P1	3	5	DCH263P1-QW	0,42	2959868	289,90



209,90€

**Perforateur GBH 2-28F - En coffret standard**

Perforateur burineur SDS +  
Capacité de perçage dans le béton : 28 mm.  
3 modes : perçage / perfo / burinage.  
Mandrin interchangeable automatique 13mm  
Puissance : 880 W.  
Force de frappe : 3.2 joules.  
Diamètre maxi trépan : 68 mm.  
Débrayage de sécurité.  
Poids : 3,1 kg.



Désignation	Force de frappe (J)	Puissance (W)	Réf	Code	€ HT
PERFORATEUR BURINEUR GBH 2-28F	3.2000	880	0611267600	2852862	209,90

D'importantes hausses matières et transports impactant les prix fabricants, nos prix pourront être révisés en cours d'opération. Consultez-les sur [tereva-direct.fr](http://tereva-direct.fr)



**269,90€**

**Perforateur GBH 18V-26 - SDS Plus - Sans batterie ni chargeur - En coffret**

Perforateur burineur.  
3 modes : perçage / perfo / burinage.  
Force de frappe : 2,6 joules.  
Diamètre maxi béton : 26 mm.  
Coffret L-Boxx.

Force de frappe (J)	Réf	Code	€ HT
2.6000	0611909001	1783676	269,90



**199,90€**

**Perfo-burineur 24 mm DH24PH**

Puissance : 730W ; Force de percussion : 2,7 Joules EPTA ; Capacité mèche béton : 3,4 à 24 mm - Acier / bois : 13 / 32 mm ; Force de frappe : 0-3950 cps/min ; Vitesse à vide : 0-1050 tr/min . Vibration: 14 m/s

Désignation	Force de frappe (J)	Niveau sonore (en dBa)	Puissance (W)	Type de mandrin	Réf	Eco-part.	Code	€ HT
PERFORATEUR 730W - 24MM - EMM.	3950	101	730	SDS +	DH24PH2WSZ	0,42	3001710	199,90



**179,90€**

**Perfo-burineur 26 mm DH26PC**

Puissance : 830W ; Force de percussion : 2,9 Joules EPTA ; Capacité mèche béton : 3,4 à 26 mm - Acier / bois : 13 / 32 mm ; Force de frappe : 0-4300 cps/min ; Vitesse à vide : 0-1100 tr/min . Vibration: 14,3 m/s

Désignation	Force de frappe (J)	Niveau sonore (en dBa)	Puissance (W)	Type de mandrin	Réf	Eco-part.	Code	€ HT
PERFORATEUR 3 MODES SDS+ 2KG	4300	102	830	SDS +	DH26PC2WSZ	0,42	3001712	179,90



**439,90€**

**Perforateur-burineur 40 mm SDS-Max**

Perforateur burineur SDS-MAX.  
Capacité de perçage dans le béton : 40 mm.  
3 modes : perçage / perfo / burinage.  
Puissance : 1100 W.  
Force de frappe : 8,5 joules.  
Diamètre maxi trépan : 105 mm.  
Débrayage de sécurité.  
Poids : 7,1 kg.

Désignation	Force de frappe (J)	Puissance (W)	Réf	Eco-part.	Code	€ HT
PERFORATEUR-BURINEUR DH40MCWS	8.5	1100	DH40MCWSZ	0,42	2821877	439,90



D'importantes hausses matières et transports impactant les prix fabricants, nos prix pourront être révisés en cours d'opération. Consultez-les sur [tereva-direct.fr](http://tereva-direct.fr)



**529,90€**

**Perforateur-burineur GBH 5-40 DCE - SDS Max - En coffret**

Perforateur burineur SDS-MAX.  
Capacité de perçage dans le béton : 40 mm.  
3 modes : perçage / perfo / burinage.  
Puissance : 1150 W.  
Force de frappe : 8,85 joules.  
Variateur intégré, fonction burinage.  
Poids : 6,8 kg.



Désignation	Force de frappe (J)	Puissance (W)	Réf	Code	€ HT
PERFORATEUR SDS-MAX GBH5-40DCE	8.8	1150	0611264000	1079185	529,90



**679,90€**

**Perforateur-burineur GBH 8-45 DV - SDS Max - En coffret**

Perforateur burineur SDS-MAX.  
Capacité de perçage dans le béton : 45 mm.  
3 modes : perçage / perfo / burinage.  
Triple système de réduction des vibrations.  
Puissance : 1500 W.  
Force de frappe : 12,5 joules.  
Diamètre maxi trépan : 125 mm.  
Débrayage de sécurité.  
Poids : 8,9 kg.



Force de frappe (J)	Puissance (W)	Réf	Code	€ HT
12,5	1500	0611265000	1165157	679,90



**589,90€**

**Perforateur-burineur 5 mm SDS MAX - 1500 W**

Perforateur burineur SDS-MAX.  
Capacité de perçage dans le béton : 45 mm.  
3 modes : perçage / perfo / burinage.  
Moteur Brushless  
Puissance : 1500 W.  
Force de frappe : 13,4 joules.  
Diamètre maxi trépan : 125 mm.  
Débrayage de sécurité.  
Poids : 9 kg.



Désignation	Force de frappe (J)	Puissance (W)	Réf	Eco-part.	Code	€ HT
PERFORATEUR SDS-MAX DH45MEWSZ	13.4000	1500	DH45MEWSZ	0,42	2821873	589,90



**179,90€**

**Pack de 2 batteries XR 18v 5.0 Ah Li-Ion + chargeur multivoltage**

2 batteries 18 V 5 Ah + chargeur rapide.



Désignation	Ampérage de la batterie (Ah)	Réf	Eco-part.	Code	€ HT
PACK 2 BATTERIES XR 18V 5AH	5	DCB115P2-QW	0,42	2201871	179,90



D'importantes hausses matières et transports impactant les prix fabricants, nos prix pourront être révisés en cours d'opération. Consultez-les sur [tereva-direct.fr](http://tereva-direct.fr)



**219,90€**

**Batterie ProCore 18V 4Ah + 5.5Ah + Chargeur 18V GAL 1880 CV Professional**

2 batteries Haute Densité PROCORE 18 V 4 Ah + 5.5 Ah avec indicateur de charge + chargeur rapide

Désignation	Tension de la batterie (V)	Réf	Code	€ HT
1X PROCORE18V 4Ah + 5.5Ah + 1X	18	1600A0214A	3258472	219,90



**169,90€**

**Pack batteries 18V / 4 Ah + chargeur**

2 batteries Haute Densité PROCORE 18 V 4 Ah avec indicateur de charge + chargeur rapide.  
Batterie ProCore : 35% de cycle de charge en plus.

Désignation	Tension (V)	Ampérage de la batterie (Ah)	Réf	Code	€ HT
BATTERIE ADVANCED 2X BATT.	18	4	1600A01BA3	2849853	169,90



**219,90€**

**Scie circulaire GKS 65**

Puissance : 1 600 W.  
Semelle aluminium.  
Lame 190 mm.  
Profondeur de coupe 65 mm.  
Aspiration des poussières et soufflerie pour une vision optimale de la ligne de coupe.  
Vitesse : 5900 tr/min.



Désignation	Puissance (W)	Tension (V)	Type	Capacité (mm)	Diamètre du disque (mm)	Réf	Eco-part.	Code	€ HT
SCIE CIRCULAIRE 1600W GKS65	1600	230	Scie circulaire	65	190	0601667000	0,42	0792961	219,90



**59,90€**

**Décapeur thermique 2000W RH600TLAZ**

Décapeur thermique.  
Puissance : 2 000 W.  
2 positions de température (450 et 600 °C) et position soufflage d'air froid.  
Débit d'air : 2 vitesses 15 et 30 m3/h.  
Puissant et ultra léger avec 570 g.

Puissance (W)	Réf	Eco-part.	Code	€ HT
2000	RH600TLAZ	0,42	2821782	59,90



**129,90€**

**Aspirateur sans fil GAS 18V- 10L - Sans batterie ni chargeur**

Aspirateur 18 V.  
Eau et poussière.  
Volume cuve : 10 L.  
Dépression : 90 mbar.  
Livré avec tube Ø 35 et suceur 250 mm.

Capacité de la cuve (l)	Débit (l/s)	Dépression (mbar)	Réf	Code	€ HT
10	34	115	06019C6300	2144938	129,90



D'importantes hausses matières et transports impactant les prix fabricants, nos prix pourront être révisés en cours d'opération. Consultez-les sur [tereva-direct.fr](http://tereva-direct.fr)

## CONSOMMABLES ÉLECTROPORATIF

TIVOLY

### 43,90€

#### Coffret de 25 Foret HSS métal

Coffret de 25 forets HSS rectifiés autocentrants.  
Composition : 1 à 13 mm x 0,5 mm.  
Livrés en coffret en ABS.



Diamètre (mm)	Réf	Code	€ HT
1 à 13	11451070017	1215359	43,90

**BOSCH**  
Des technologies pour la vie

à partir de  
**4,79€**

#### Forets béton SDS Plus-7 - Speed X - 4 taillants

- Compatibilité : marteaux SDS+
- Capacité de perçage : béton, béton armé
- Conception : carbure
- Nombre de taillants : 4



Diamètre (mm)	Longueur utile (mm)	Longueur totale (mm)	Réf	Code	€ HT
5	50	115	2608576104	1835725	4,79
5	100	165	2608576105	1835726	5,69
6	50	115	2608576116	1835730	5,09
6	100	165	2608576117	1835731	5,29
6	200	265	2608576119	1835733	7,69
8	50	115	2608576130	1835739	6,19
8	100	165	2608576131	1835740	6,29
8	200	265	2608576133	1835742	8,59
10	100	165	2608576140	1835746	6,99
10	200	265	2608576142	1835748	9,19
12	100	165	2608576149	1835751	8,89
12	200	265	2608576151	1835753	10,29
16	200	265	2608576168	1835768	18,99

**BOSCH**  
Des technologies pour la vie

### 24,99€

#### Coffret de 5 forets SDS+ 7X

Coffret de 5 forets béton SDS+ 4 taillants.  
Ø 5 et 6 mm, longueur 115 mm.  
Ø de 6 / 8 / 10 mm, longueur 165 mm.




Diamètre (mm)	Réf	Code	€ HT
5 - 6 - 6 - 8 - 10	2608576199	1785392	29,99

**BOSCH**  
Des technologies pour la vie

à partir de  
**99,90€**

#### Forets béton SDS-max-7 - 4 taillants

Pour marteau perforateur à emmanchement SDS-max.  
Convient pour le béton et le béton armé.  
Pointe de centrage active pour un guidage optimal.  
Taillant principal en S en carbure extrêmement agressif et robuste.  
Tête courte avec canaux larges pour une évacuation sans friction de la poussière.  
Emballage en tube transparent et robuste.



Diamètre (mm)	Longueur utile (mm)	Longueur totale (mm)	Réf	Code	€ HT
35	400	520	2608586796	089321R	99,90
45	400	520	2608586806	775832Q	169,90

**BOSCH**  
Des technologies pour la vie

### 10,29€

#### Burin plat SDS-plus

Burin Long Life avec longévité supérieure de 30 % et 15 % de capacité d'enlèvement en plus.  
Tranchant de burin = 20 mm.



Diamètre (mm)	Longueur totale (mm)	Réf	Code	€ HT
20	250	2609390394	100837V	10,29

**BOSCH**  
Des technologies pour la vie

### 9,99€

#### Burin pointu SDS-plus

Burin Long Life avec longévité supérieure de 30 % et 15 % de capacité d'enlèvement en plus.



Longueur totale (mm)	Réf	Code	€ HT
250	2609390576	100836K	9,99

**BOSCH**  
Des technologies pour la vie

### 15,99€

#### Burin pointu SDS-max

Emmanchement SDS-max pour marteaux perforateurs et marteaux-piqueurs.



Longueur totale (mm)	Réf	Code	€ HT
600	1618600012	107557X	15,99

**BOSCH**  
Des technologies pour la vie

### 15,99€

#### Burin plat SDS-max

Tranchant de burin = 25 mm.



Diamètre (mm)	Longueur totale (mm)	Réf	Code	€ HT
26	600	1618600203	107558I	15,99

D'importantes hausses matières et transports impactant les prix fabricants, nos prix pourront être révisés en cours d'opération. Consultez-les sur [tereva-direct.fr](http://tereva-direct.fr)

## FIXATION



à partir de  
**0,69€**



### Vis bois tête fraisée - TF - Acier, chromiting

Pointe ogive fileté jusqu'à son extrémité, elle garantit une prise rapide dans la matière et réduit les risques de fissuration des matériaux.  
Marquage CE : Vis dédiées aux applications dans le bois norme EN 14592 : 2009 (conférée par le CSTB, Centre Scientifique du Bâtiment de Paris).

Ø (mm)	Long. (mm)	Filetage (partiel ou total)	Boitage/ Cond.	Réf	Code	€ HT
3.5	20	Total	500	PVACZP350200C8C	2049889	0,69
3.5	30	Total	500	PVACZP350300C8C	2096059	0,89
4	20	Total	500	PVACZP400200C8C	2096068	0,79
4	25	Total	500	PVACZP400250C8C	2096069	0,99
4	30	Total	500	PVACZP400300C8C	2096070	0,99
5	50	Total	200	PVACZP500500C8C	2096098	2,59
5	60	Total	200	PVACZP500600C8C	2096100	3,19
4	40	Total	500	PVACZP400400C8C	2096071	1,39
4.5	40	Total	500	PVACZP450400C8C	2096084	1,79
3.5	40	Total	500	PVACZP350400C8C	2096061	1,29
5	40	Total	500	PVACZP500400C8C	2096096	2,19



à partir de  
**3,79€**



### Chevilles bi-matière Duopower

Chevilles multimatériaux  
S'adapte à tous les supports dans lesquels elle va s'insérer  
Résiste aux charges élevées



Diamètre (mm)	Longueur (mm)	Conditionnement ou boitage	Réf	Code	€ HT
5	25	100	555005	1660029	3,79
6	30	100	555006	1416576	4,79
8	40	100	555008	1416577	5,49
10	50	50	555010	1416578	6,59

# Click & Collect

SEULEMENT CHEZ TÉRÉVA !

**JE COMMANDE**

SUR [tereva-direct.fr](http://tereva-direct.fr)

**10 MIN. APRÈS,**

JE RETIRE MA COMMANDE  
DANS L'AGENCE SÉLECTIONNÉE

**PRIORITÉ**

JE SUIS PRIORITAIRE  
À LA CAISSE

[tereva-direct.fr](http://tereva-direct.fr)

## SOUDURE



**679,90€**

### Poste à souder CastoFlam SI

Avec accessoires :  
Chalumeau soudeur AutoFlam 2 SI 0 à sécurité intégrée.  
Ensemble de 5 becs + 1 étoile/clé.  
Détendeurs Industriels TYPHOON OX/AD.  
Bouteille Oxygène 1 m3 Air Liquide.  
Bouteille Acétylène 0,8 m3 Air Liquide.  
Tuyaux OX/AD 6,3 x 11 - 5 mètres.  
Lunette soudeur teinte 5.  
Allume Gaz.  
Chariot de roulage.



Réf	Code	€ HT
79154SI ESC:760342	2626873	679,90



**69,90€**

### Chalumeau AutoFlam II 0

Chalumeau doté d'un manche ergonomique bi-matière.



Réf	Code	€ HT
55200 ESC:764510	2626821	69,90



**39,90€**

### Détendeur Acétylène

Manodétendeur TYPHOON, de type simple détente, à clapet placé dans la haute pression. Robuste et fiable, il est adapté à toutes les applications professionnelles et industrielles.  
Conforme à la norme EN ISO 2503.  
Fourni avec une olive étagée pour tuyaux Ø6,3 et Ø10mm.



Gaz	Réf	Code	€ HT
Acétylène ①	77021199 ESC:758043	2626896	39,90
Oxygène ②	77021200 ESC:758044	2626897	39,90



**23,90€**

### Métal d'apport flamme brasure RB 5246

Brasage auto décapant du cuivre, alliage cuivre/phosphore destiné à la réalisation d'assemblages courants de pièces en cuivre ou en alliages.

Diamètre (mm)	Conditionnement libre	Réf	Code	€ HT
2	Etui 1Kg	5246RB2010P ESC:600784	140823Z	23,90



D'importantes hausses matières et transports impactant les prix fabricants, nos prix pourront être révisés en cours d'opération. Consultez-les sur [tereva-direct.fr](http://tereva-direct.fr)



83,90€

**Métal d'apport flamme brasure 18XFC**

Soudobrasage 18XFC D 3.0 X 500. Etui de 1 kg soudure cuivre et des métaux ferreux galva argent 1% enrobé.

Diamètre (mm)	Longueur (mm)	Poids (g)	Réf	Code	€ HT
3	200	1000	18XFC3010P ESC:650064	103762I	83,90



94,90€

**Brasure 800**

Brasage auto décapant du cuivre Baguette type 800 argent 2% Diam 2.0 X 500. Etui de 1 KG

Diamètre (mm)	Longueur (mm)	Matière	Réf	Code	€ HT
2	500	Cuivre - Argent	8002010P ESC:651098	103756U	94,90



129,90€

**Métal d'apport flamme Brasure 808G ATG**

Brasure argent 6%  
Assemblage capillaire très fluide de tuyauteries en cuivre  
Pour les installations de gaz combustibles, sanitaire et plomberie  
Homologation Gaz de France ATG N°1521  
Diamètre 2.0mm longueur 500mm.  
Etui de 600 g.

Pour les travaux devant respecter les spécifications ATG, utiliser obligatoirement le décapant 808 PF ( code article 010079F )

Diamètre (mm)	Long. (mm)	Matière	Cond. libre	Réf	Code	€ HT
2	500	CuP - 6% argent	Etui 600 g	808G2006P ESC:651149	009952M	129,90



21,90€

**Décapant 808 PF**

Homologation gaz de France ATG N°1521 en utilisation avec les alliages 808 ( code article 061621L ) et 808 G ( code article 009952M ) pour ref 808PF  
Pot de 200 g.

Type	Matière	Cond. libre	Réf	Code	€ HT
Pâte blanche ①	Argent 6 %	Pot de 200 g	808PF0200P ESC:651170	010079F	21,90
Poudre rose ②		Pot 200 g	8000200P ESC:651089	103758Q	21,90



**OUTILLAGE À MAIN**



189,90€

**Coffret d'outils 174 pièces - Y-174-VDE**

Coffret avec structure en aluminium.  
Poches en toile avec coutures doubles pour une longévité maximale.  
Insert en mousse bicolore pour un rangement et une vue d'ensemble excellents.  
Complète, toujours le bon outil à portée de main.



Désignation	Réf	Code	€ HT
COFFRET DE DEPANNAGE Y174-VDE	Y-174-VDE	3192195	189,90



65,90€

**Clés mixtes à cliquet - jeu de 7**

Tête polygonale 12 pans, coudée à 15°  
Forgée à partir d'acier au chrome Vanadium  
Changement de sens par inverseur encastré et protégé



Dimension d'ouverture (mm)	Réf	Code	€ HT
8-10-12-13-14-17-19	E111107	1180878	65,90



12,90€

**Jeu de 9 clés mâles longues 6 pans tête sphérique**

Contient : 1,5 - 2 - 2,5 - 3 - 4 - 5 - 6 - 8 - 10 mm.  
Finition phosphatée.



Dimension de l'empreinte	Réf	Code	€ HT
1,5 - 2 - 2,5 - 3 - 4 - 5 - 6 - 8 - 10	E113976	1142474	12,90


D'importantes hausses matières et transports impactant les prix fabricants, nos prix pourront être révisés en cours d'opération. Consultez-les sur [tereva-direct.fr](http://tereva-direct.fr)



23,90€

**Clé TwinKey multifonctionnelle**

Pour l'actionnement des fermetures depuis les zones techniques des bâtiments (chauffage et sanitaire, technique de climatisation et de ventilation, électrotechnique), alimentation en gaz et en eau et systèmes d'arrêt.



Longueur (mm)	Réf	Code	€ HT
92	00 11 01	1167074	23,90



44,90€

**Pince pour installations électriques**

Pince multifonction pour installations électriques. 6 fonctions en une seule pince. Bec à bout lisse pour saisie sans endommagement de conducteurs individuels, surface de préhension et zone serre-tube pour saisie de formes plates et rondes. Bord extérieur de la mâchoire à arrête plus vive pour rogner les boîtes encastrées et ébavurer les trous de traversée.



Longueur (mm)	Réf	Code	€ HT
200	13 96 200	1205359	44,90



45,90€

**Pince-clés multiprise**

Mâchoires parallèles lisses pour ne pas endommager les pièces. Adaptée au montage de pièces esthétiques ou nécessitant une force de serrage importante



Longueur (mm)	Réf	Code	€ HT
250	86 03 250	151291T	45,90



à partir de  
20,90€

**Pince multiprise cobra**

La pince multiprise de pointe : réglage à même la pièce par simple pression du bouton. Intérieur des mâchoires à dents spécialement trempé, dureté 61 HRc. Poignées ergonomiques.



Longueur (mm)	Réf	Code	€ HT
250	87 01 250	434938G	20,90
300	87 01 300	434939R	28,90



à partir de  
5,90€

**Cutter**

Chariot porte-lame et guide-lame en acier inoxydable. Longueur : 135mm.



Largeur (mm)	Longueur (mm)	Réf	Code	€ HT
18	165	0-10-418	187323B	5,90
25	180	0-10-425	754126I	9,90



à partir de  
3,39€

**Lames de cutter**

Distributeur de 10 lames. Epaisseur renforcée : 0,55 mm. Lames sécables.



Hauteur (mm)	Longueur (mm)	Réf	Code	€ HT
18	110	0-11-301	053782Y	3,39
25	110	0-11-325	527348U	7,90



22,90€

**Embouts 1/4" coffret 49 pièces**

Embouts : fente, Phillips®, Pozidriv®, Torx®, Résistor®, 6 pans. Porte-embouts magnétique à bague de verrouillage.



Dimension de l'empreinte	Réf	Code	€ HT
4 - 4,5 - 5,5 - PH1 - PH2 - PH3 - PZ1 - PZ2 - PZ3 - T10 - T15 - T20 - T25 - T30 - TT10 - TT15 - TT20 - TT25 - TT30 - TT40 - 2 - 3 x 2 - 4 x 2 - 5 x 2 - 6 x 2	E131701	1142769	22,90



25,90€

**Embouts et douilles de vissage en coffret 43 pièces**

Coffret de 43 embouts de vissage. PH/PZ/TX/HEX/Plat + 2 porte-embouts + 3 douilles 6, 8, 10 mm.



Désignation	Réf	Code	€ HT
COFFRET EMBOUTS VISSAGE 43 PCS	2607017164	1201390	25,90

D'importantes hausses matières et transports impactant les prix fabricants, nos prix pourront être révisés en cours d'opération. Consultez-les sur [tereva-direct.fr](http://tereva-direct.fr)



19,19€

**Tournevis fente/PZ jeu de 6**

Tournevis plat  
3,5 x 75 - 5,5 x 125 mm.  
6,5 x 150 - 8 x 175.  
Tournevis Pozidriv® : PZ1 x 100 - PZ2 x 125.



Dimension de l'empreinte	Réf	Code	€ HT
3,5 x 75 - 5,5 x 125 - 6,5 x 150 - 8 x 175 - PZ1 - PZ2	E160903	1142853	19,19



19,79€

**Tournevis isolés 1000 V fente/PH en jeu de 6**

Tournevis pour vis à fente : 2,5 x 50 - 3,5 x 75 - 4 x 100 - 5,5 x 150 mm (5,5 x 125 en Facom).  
Tournevis cruciforme : 1 x 100 - 2 x 125



Dimension de l'empreinte	Réf	Code	€ HT
2,5 x 50 - 3,5 x 75 - 4 x 100 - 5,5 x 150 - PH1 - PH2	E160910	1142860	19,79



14,90€

**Massette manche fibre de verre**

Liaison Epoxy de la tête.  
Manche en fibre de verre plus large pour donner plus de force.  
Manche bi-matière nervuré pour une meilleure prise en main.  
Grip étendu pour un balancement optimum et une meilleure ergonomie de la poignée.  
Répartition du poids du marteau pour plus d'efficacité : maximisation de la force du coup et donc moins de fatigue pour l'utilisateur.  
Poids de la tête : 1250 g.



Réf	Code	€ HT
STHT0-54127	2138845	14,90



à partir de  
10,90€

**Marteau rivoir manche fibre de verre**

Emmanchement par téton crantés + encollage époxy.  
Manche en fibre de verre plus large pour donner plus de force.  
Tête forgée et chanfreinée anti-éclats.



Hauteur de la tête (en mm)	Réf	Code	€ HT
30	STHT0-54131	2138848	10,90
40	STHT0-54155	2138850	15,90



11,90€

**Scie à guichet FatMax® spéciale panneaux de plâtre**

Denture JetCut 7 dents au pouce.



Longueur (mm)	Réf	Code	€ HT
150	0-20-556	432195T	11,90



18,90€

**Scie FatMax® spéciale PVC**

Denture spécifique 11 dents/pouce  
: sciage rapide et net, plus besoin d'ébavurer les tubes.  
Épaisseur de lame de 0.86 mm : précision de coupe améliorée, évite le flambage de la lame.



Longueur (mm)	Réf	Code	€ HT
300	2-17-206	1063358	18,90



10,90€

**Scie à métaux poignée revolver**

Tension jusqu'à 100 kg.  
Capacité de coupe de 100 mm.  
Pré-tension de la lame grâce à un système de levier.  
Livrée avec une lame bimétal.  
Archet en acier chromé.  
Longueur : 376 mm.  
Lame 300 mm.



Longueur (mm)	Réf	Code	€ HT
376	E115122	1142494	10,90



20,90€

**Lame de scie HSS**

Lames bimétal pratiquement incassables.  
Partie denture en acier super rapide HSS, capable de supporter les sciages les plus difficiles.  
Marquage donnant le sens du sciage.  
Présentation en boîte de 10 lames.



Longueur totale (mm)	Nombre de dents	Réf	Code	€ HT
300	10	043004	067396S	20,90
300	12	043006	067397D	20,90



11,90€

**Mini coupe-tube cuivre**

Épaisseur maxi : 2mm.  
Coupe-tube très compact.  
Faible encombrement permettant de couper des tubes dans des endroits exigus : sous les lavabos, entre 2 tubes, le long d'un mur.  
Pommeau de forme ovale : bonne prise en main et serrage optimum.  
Changement de molette rapide et sans outil.



Désignation	Dim. d'ouverture (mm)	Dim. d'ouverture (")	Réf	Code	€ HT
COUPE TUBE MINI 210437	3-16	1/8 - 5/8	210437	1156798	11,90

D'importantes hausses matières et transports impactant les prix fabricants, nos prix pourront être révisés en cours d'opération. Consultez-les sur [tereva-direct.fr](http://tereva-direct.fr)

**virax**

**29,90€**

**Coupe-tube cuivre ZR35**

Épaisseur maxi : 2mm.  
Changement de molette rapide et sans outil.  
Coupe précise du diamètre 3 jusqu'au diamètre 35mm.  
4 rouleaux pour un guidage parfait du tube.  
1 molette de rechange.



Désignation	Dim. d'ouverture (mm)	Dim. d'ouverture (")	Long. (mm)	Réf	Code	€ HT
COUPE TUBE CUIVRE ZR 35 210443	3-35	1/8-1.3/8"	165	210443	1091227	29,90

**virax**

à partir de **28,90€**

**Coupe-gaine - 45 mm**

Coupe les gaines de protection des tubes PE ainsi que de la plupart des gaines électriques jusqu'au D 45 mm.



Dim. d'ouverture (mm)	Dimensions (mm)	Réf	Code	€ HT
45	2,7	211627	544618I	28,90
45	4	211640	544617X	29,90

**virax**

**54,90€**

**Coupe-tube plastique PC42**

Coupe rapidement et sans efforts le PVC, PP, PE, PER, PEX, ABS, PEHD, CPVC, PPR, PB etc. de diamètre maxi 42 mm.  
Longueur : 238mm.  
Coupe câble électrique intégré : diamètre maxi 12mm, section maxi : 4x2.5mm².  
Chanfreineur intégré : pour les tubes PVC avant collage.  
Angle de chanfrein : 15°.




Dim. d'ouverture (mm)	Dim. d'ouverture (")	Réf	Code	€ HT
42	1.5/8"	215042	1106997	54,90

**virax**

**18,90€**

**Ébavureur tonneau intérieur/extérieur**

Pour tube PVC-PEHD de Ø 6 à 42 mm et cuivre de 1/4 à 1.5/8"



Diamètre (mm)	Réf	Code	€ HT
6 à 42	221250	091550S	18,90

**virax**

**32,90€**

**Clés de montage étagées avec cliquet**

Destinée au montage des raccords à écrou prisonnier qui assurent la liaison entre le radiateur et son robinet de réglage. Clé courte pour intervention en endroits restreints, sur les écrous à ergots ainsi que sur les écrous à 6 pans intérieurs.



Dimension d'ouverture (")	Réf	Code	€ HT
3/8-1/2-3/4-1	220425	100192Y	32,90

**virax**

**15,90€**

**Clés de montage étagées**

Destinée au montage des raccords à écrou prisonnier qui assurent la liaison entre le radiateur et son robinet de réglage. Carré d'entraînement de 18 mm. Outil en acier forgé.



Dim. d'ouverture (")	Réf	Code	€ HT
3/8-1/2-3/4	220460	092138M	15,90

**virax**

**35,90€**

**Clé écrou robinet**

Longueur 25 cm embout creux 13 mm + 6 embouts supplémentaires 9-10-11-12-14 et 17 mm



Dimension d'ouverture (mm)	Réf	Code	€ HT
9 - 10 - 11 - 12 - 13 - 14 - 17 - 32	261470	1565090	35,90

**virax**

**61,90€**

**Clé à bonde avec tête**

Clé bonde avec tête 261620



Réf	Code	€ HT
261620	079023V	61,90

**virax**

**23,90€**

**Clé pour abattant WC**

Outil universel pour écrou papillon qui facilite le montage et démontage des abattants de WC pour la plupart des systèmes de fixation.



Angle	Ø ext. (mm)	Réf	Code	€ HT
90	30	220510	1557093	23,90

D'importantes hausses matières et transports impactant les prix fabricants, nos prix pourront être révisés en cours d'opération. Consultez-les sur [tereva-direct.fr](http://tereva-direct.fr)

**virax**

**39,90€**

**Emporte-pièce évier**

Découpe des évier inox ou tôles en acier doux d'épaisseur maxi 2 mm  
Diamètre : 35mm



Diamètre (mm)	Réf	Code	€ HT
35	221135	100203P	39,90

**virax**

**221,90€**

**Pince à emboîture cuivre**

Coffret plastique.



Composition	Réf	Code	€ HT
12 14 16 18 22 28 32	252644	101017Z	221,90

**virax**

à partir de  
**209,90€**

**Cintreuse arbalète**

Corps en aluminium, poignée mobile en acier forgé  
Optimisation du rapport force/nombre d'actionnements  
Précision de cintrage grâce à une course de gâchette réduite.  
Livrée en coffret plastique



	Dim. d'ouverture (mm)	Réf	Code	€ HT
Cuivre	12 à 22	250302	2107901	209,90
Multicouche	16 à 32	250304	2107902	269,90

**virax**

**199,90€**

**Pince à glissement**

Coffret sertisseuse diamètre 12 - 16 - 20mm + pince à expansion diamètre 12 - 16 - 20mm.  
Livré en malette plastique.



	Réf	Code	€ HT
	253360	1217903	199,90

**REMS**  
For Professionals

à partir de  
**239,90€**

**Cintreuse manuelle arbalète Swing**

Cintreuse arbalète pratique pour le cintrage précis de tubes jusqu'à 90°. Idéale pour le travail sur place.

Tubes cuivre recuit Ø 10 - 22 mm.  
Tubes cuivre recuit enrobés Ø 10 - 18 mm.  
Tubes acier électro-zingué recuit enrobé des systèmes à sertir Ø 12 - 18 mm.  
Tubes acier de précision, recuit Ø 10 - 18 mm.  
Tubes multicouche Ø 14 - 32 mm.  
Livrée en valise.



Deux sets proposés:  
- Code article: 1459745 - set 12 - 14 - 16 - 18 - 22  
- Code article: 1459746 - set 14 - 16 - 20 - 25/26

	Diamètre (mm)	Réf	Code	€ HT
Cuivre	12 - 14 - 16 - 18 - 22	153020 R	1459745	239,90
Multicouche	14 - 16 - 20 - 25/26	153026 R	1459746	239,90

**virax**

**164,90€**

**Pompe d'épreuve manuelle**

Pour essai d'étanchéité des installations d'eau.  
Raccordement 1/2", flexible hydraulique 1,2m.  
Pression bar : 50.  
Capacité réservoir : 5 litres.



	Réf	Code	€ HT
	262035	1156531	164,90

**virax**

**219,90€**

**Contrôleur d'étanchéité gaz**

Pression : 0 à 60 mbar.  
Livré avec : 1 flexible, 1 raccord gazinière 1/2 G femelle, 1 raccord de sortie compteur 7/8 G mâle, 1 raccord propane 201/50 mâle, 1 boîte de joints, 1 pile AA/LR6 et 1 housse de rangement.



	Réf	Code	€ HT
	262080	751760I	219,90



D'importantes hausses matières et transports impactant les prix fabricants, nos prix pourront être révisés en cours d'opération. Consultez-les sur [tereva-direct.fr](http://tereva-direct.fr)

**virax**

**74,90€**

**Déboucheur à pompe**

2 poignées robustes Soft Touch® antidérapantes.  
Corps monobloc, résistant aux chocs et aux produits ménagers de débouchage.  
2 embouts pour tous les types de débouchage, faciles à mettre et à défaire.



SOFT TOUCH

Largeur (mm)	Longueur (mm)	Réf	Code	€ HT
200	800	290210	1106998	74,90

**virax**

**59,90€**

**Sac à outils textile**

Deux dimensions : 340x200x200 mm et 480x220x340 mm.  
Rangements multiples et pratiques. Contient jusqu'à 15kg de charge (selon modèle).  
Capote de fermeture souple et protectrice.  
Tissu épais et résistant : 1200 x 1200 deniers.



Hauteur (cm)	Largeur (cm)	Longueur (cm)	Charge maxi (kg)	Réf	Code	€ HT
37	32	56	15	382660	1082731	59,90

**virax**

**37,90€**

**Déboucheur manuel à tambour**

Pour canalisation diamètres 25 à 50 mm.  
Câble de diamètre 6,35 mm et longueur du câble : 7,50 m.



Conditionnement	Diamètre (mm)	Réf	Code	€ HT
Par 1	25 - 50	290600	061919N	37,90

**virax**

**41,90€**

**Sac à outils textile 382655**

Sac textile fonctionnel et durable.  
Sangle d'épaule avec coussin.  
Poignée en cuir.  
Soute rigide et résistante à l'eau.  
Cloison spéciale pour tournevis.



Réf	Code	€ HT
382655	2142535	41,90

**STANLEY**

à partir de **19,90€**

**Boîte à 10 compartiments**

Boîte à compartiments FatMax composée de 10 compartiments.  
Organiseur étanche FatMax à fermoirs métalliques.  
Compartiments amovibles pour rangement de petites pièces.  
Accroches latérales pour empiler plusieurs mallettes.  
Couvercle transparent incassable.



Hauteur (mm)	Longueur (mm)	Réf	Code	€ HT
64	446	1-97-517	1174678	19,90
106	446	1-97-518	1174679	22,49

**TUBESCA-COMAB**

à partir de **59,90€**

**Marchepied Maxibat**

Montants et échelons en aluminium.  
Plate-forme et marches monoblocs testées à 260 kg.  
Intervalle entre les marches : 220 mm.  
Patins antidérapants interchangeables.  
Charge maxi 150 kg.  
Garantie 3 ans.  
Pour usage intensif.  
EN 131  
Décret 96333



H de travail max (m)	Nombre de marches	Réf	Code	€ HT
2.5600	3	02375103	1145315	59,90
2.7900	4	02375104	1145316	79,90
3.0200	5	02375105	1145317	89,90

D'importantes hausses matières et transports impactant les prix fabricants, nos prix pourront être révisés en cours d'opération. Consultez-les sur [tereva-direct.fr](http://tereva-direct.fr)

**STANLEY**

**29,90€**

**Etau d'établi à rotule**

Capacité de la mâchoire : 40 mm.  
Capacité de serrage : 70 mm.



Réf	Code	€ HT
1-83-069	1261556	29,90

## DROGUERIE

**mb expert**

à partir de  
**4,22€**

**Colle gel PVC - Multiusage eau - Avec pinceau**

Colle sans THF.



- Colle spécialement conçue pour l'union de tubes et raccords de PVC rigide dans les systèmes sous pression jusqu'à PN16, en accord avec les exigences de la norme UNE EN 14814.

Conçue spécialement pour unir les matériaux qui répondent aux normes NF EN 1452 et NF EN 1329 :

- Distribution d'eau potable, irrigation, conduits de gaz, installations industrielles de tuyauteries et conduits d'évacuations et pluviales.

Contenance (ml)	Code	€ HT
250	1083610	4,22
500	1103714	7,02

**mb expert**

**12,49€**

**Déboucheur industriel WC et appareil sanitaire**

Déboucheur industriel WC et appareil sanitaire  
2 quantités possibles : 1 ou 5 litres



Désignation	Quantité	Contenant	Référence Article	Code	€ HT
DEBOUCHEUR INDUSTRIEL 1 LITRE	1 L	Bidon	ANTI80132	1422867	12,49

**mb expert**

**15,66€**

**Lingettes imprégnées**

- Lingettes imprégnées mains  
- Pot de 80 pièces  
- 20 x 30 cm  
- Sans paraben  
- Haute qualité détergente



Code	€ HT
1237875	15,66

## RAMONAGE

**PROQUAL NET S.A.**

**79,90€**

**Aspirateur Neso 8**

Léger, silencieux, de qualité professionnelle, avec une filtration HEPA. Pour l'entretien des chaudières murales gaz, il se convertit également en souffleur de grande puissance pour dépeussier toutes surfaces ou chaudières.



Puissance (W)	Capacité de la cuve (l)	Réf	Code	€ HT
1000	10	2070	2962122	79,90

**PROQUAL NET S.A.**

**15,90€**

**Sac en papier pour aspirateur Neso 8 - Lot de 10**

Sac en papier pour aspirateur Neso 8 - Lot de 10



Réf	Code	€ HT
2070ACC001	2962123	15,90

**PROQUAL NET S.A.**

**149,90€**

**Jonc Flexonet 15/45**

Encombrement : - diamètre 300 mm - largeur 110 mm - poids 1 kg - diamètre du jonc 4,5 mm - longueur de jonc 15 m  
Flexonet 15/4,5 raccord 1/4 de tour.  
Il est équipé de hérissons 80/111/125.



Matière	Diamètre (mm)	Réf	Code	€ HT
PVC	100 à 200	2091	1067470	149,90

**PROQUAL NET S.A.**

**189,90€**

**Jonc Flexonet 15/7**

Encombrement :  
- diamètre de 470 mm  
- poids 2,4 kg  
- diamètre du jonc 7 mm  
- longueur de jonc 15 m  
Flexonet 15/7 peut être équipé soit de hérisson PVC en (5 X 80) ou (12 X 175) Ø 250 mm maximum.



Désignation	Longueur (mm)	Matière	Diamètre (mm)	Réf	Code	€ HT
JONC FLEXONET 15/7 2095NM	1500	Flexonet	250	2095NM	2815579	189,90

D'importantes hausses matières et transports impactant les prix fabricants, nos prix pourront être révisés en cours d'opération. Consultez-les sur [tereva-direct.fr](http://tereva-direct.fr)



## 369,90€

### Jonc Flexonet 20/9

Le Flexonet 20/9 se porte à la main et se pose au sol. Léger, il permet la vérification de vacuité et le nettoyage des petits conduits VMC et le ramonage des conduits gaz du Ø80 à 250 mm. Sans hérisson.



Réf	Code	€ HT
2099	1067471	369,90



## 99,90€

### Kit ramonage PPH D20

Système simple et complet permettant le ramonage des conduits fioul, bois et charbon. Il est équipé de 6 cannes noires Ø 20 longueur 1.5m et d'un câble de départ longueur 200mm. Raccord 12x175 Sans hérisson.



Longueur (m)	Diamètre (mm)	Réf	Code	€ HT
1.5	20	1585	023948W	99,90



## 319,90€

### Kit Cannauto PPH grise Ø 20 lg 1,5 m

Ce kit convient parfaitement au ramonage des cheminées fioul, bois et charbon. Elle est fabriquée à partir d'un jonc en polypropylène de Ø 20 mm avec des embouts à raccordement automatique 1/4 de tour. Avec la canne automatique, vous n'aurez plus de vissage et dévissage longs et fastidieux, plus de risque de dévissage dans les conduits et plus de battements de cannes derrière vous lors de l'assemblage. Sans hérisson.



Dimensions (L x l) (mm)	Matière	Diamètre (mm)	Réf	Code	€ HT
-	Acier	20	1586	390742Y	319,90



## 369,90€

### Kit de ramonage Fibrauto D20

Système de ramonage complet permettant le ramonage des cheminées de campagne. Cannes équipées d'une fibre intérieure pour assurer une grande rigidité. Composition : 5 Fibrauto Ø 20 mm lg 1.50 m 1 Fibrauto porteuse Sans hérisson.




Désignation	Matière	Diamètre (mm)	Réf	Code	€ HT
KIT RAMONAGE FIBRAUTO 831591	Acier	20	1591	1067468	369,90



## à partir de 11,90€

### Hérisson rond

Hérisson rond Equipé d'une boule de guidage et d'un raccord 12 x 175 galvanisé.



Matière	Diamètre (mm)	Réf	Code	€ HT
Acier	150	1603	075413N	11,90
Acier	200	1604	105250W	12,90
Acier	250	1605	448287X	13,90
Polyamide	150	1612	075415J	13,90
Polyamide	200	1613	075416U	15,90
Polyamide	250	1614	075417F	17,90



## à partir de 9,90€

### Goupillon acier et polyamide

Goupillon acier STT longueur 1m



Diamètre (mm)	Matière	Réf	Code	€ HT
30	Acier	1901	1067488	9,90
40	Acier	1902	1067489	9,90
50	Acier	1903	1067490	11,90
30	Polyamide	1910	1067491	10,90
40	Polyamide	1911	1067492	10,90
50	Polyamide	1912	1067493	11,90



## 15,90€

### Carnet de ramonage

Carnet de ramonage, composé de 50 feuilles.



Réf	Code	€ HT
6099	075478A	15,90



## 9,90€

### Nettoyant Insert 9 - Vaporisateur

Pour nettoyer les dépôts de suies et de goudron déposés sur les vitres des poêles, d'inserts et foyers de cheminées ouvertes.



Dimensions (L x l) (mm)	Diamètre (mm)	Réf	Code	€ HT
-	-	3276	1067476	9,90

D'importantes hausses matières et transports impactant les prix fabricants, nos prix pourront être révisés en cours d'opération. Consultez-les sur [tereva-direct.fr](http://tereva-direct.fr)



**60,90€**

**Dégraissant pour brûleur 5 litres**

Dégraissant PNB 17  
Dégraissant, nettoyant brûleur 5 L



Contenance nette (L.)	Réf	Code	€ HT
5	3051	0117320	60,90



à partir de  
**10,90€**

**RAMONAGE CHIMIQUE BISTRE A9**

Bistre de ramonage  
Pour pour réduction des bistres et goudrons dans les foyers et conduits bois ou charbon



Désignation	Réf	Code	€ HT
Sachet 450gr	3250	1067473	10,90
Pot 1Kg	3260	1067474	16,90

**ARROSAGE**



**109,90€**

**Dévidoir Auto Reel**

Couleur : gris et jaune  
Mériau : Plastique  
Longueur du tuyau : 20m  
Longueur du tuyau d'alimentation : 2m



Désignation	Longueur (m)	Coloris	Réf	Code	€ HT
DEVIDOIR MURAL AUTOMATIQUE	20	Gris	2401 0000	2276753	109,90



**1,49€**

**Tuyaux alimentaires Tricoclair 25 m**

Tuyaux de refoulement eau, air et autres produits. Conception tri-couche très résistante en PVC souple transparent classe A et sans phtalate. Plage de températures : -15° à +60°C. Applications : alimentation de machines et d'outillages en air comprimé, passage de gaz, de produits alimentaires, de certains produits chimiques.

Vente à la couronne.



Longueur (m)	Matière	Poids (en kg/m)	Pression de service (en bar)	Rayon de courbure (en mm)	Type	Conditionnement	Ø ext. (mm)	Ø int. (mm)	Réf	Code	€ HT
25	PVC souple	0.1490	20	37	Tuyau eau PVC	Couronne	16	10	050117	1214000	1,49



à partir de  
**30,90€**

**Tuyau Primabel**

Tuyau souple multicouche.



Désignation	Long. (m)	Matière	Poids (en kg/m)	Pression de service (en bar)	Rayon de courbure (en mm)	Type	Coloris	Conditionnement	Ø ext. (mm)	Ø int. (mm)	Réf	Code	€ HT
TUYAU PRIMABEL JAUNE D.15	25	PVC	0.15	8	80	Tuyau eau PVC	Jaune	Couronne	18.6	15	116381	029146A	30,90
TUYAU PRIMABEL JAUNE D.15	50	PVC	0.15	8	80		Jaune		18.6	15	116394	030085H	60,90

D'importantes hausses matières et transports impactant les prix fabricants, nos prix pourront être révisés en cours d'opération. Consultez-les sur [tereva-direct.fr](http://tereva-direct.fr)

TRICOFLEX

2,99€

**Raccord réparateur**

Raccord réparateur  
- Permet de réparer ou de joindre deux longueurs de tuyau



Désignation	Matière	Type	Diamètre nominal (mm)	Réf	Code	€ HT
RACCORD REPARATEUR	Plastique	Raccord réparateur	15	2100P9000	423826A	2,99

TRICOFLEX

2,79€

**Raccord accoupleur double mâle**

Raccord accoupleur double mâle  
- S'adapte à tous types de diamètre de tuyau  
- Permet de joindre deux longueurs de tuyau



Type	Réf	Code	€ HT
Embout rapide double mâle	2291P9000	423823T	2,79

TRICOFLEX

6,99€

**Raccord STOP Soft Touch**

Raccord stop soft touch  
- Extrémité flexible pour éviter toute déformation  
- La soupape stoppe l'arrivée d'eau lorsque l'accessoire est déconnecté



Matière	Type	Réf	Code	€ HT
Polyéthylène	Raccord Stop	2055P0000	1083896	6,99

TRICOFLEX

2,19€

**Raccord de robinet - Diamètre : 20 x 27 mm**

Pour les robinets filetés extérieurs.  
Raccord de robinet (diamètre 20/27).



Type	Réf	Code	€ HT
Embout rapide femelle	2167P9000	423818Q	2,19

TRICOFLEX

4,09€

**Raccord fin de tuyaux Soft Touch**

Doux au toucher pour un confort accru.  
Extrémité flexible pour éviter toute déformation.



Matière	Type	Réf	Code	€ HT
Polyéthylène	Soft Touch	2050P0000	1083902	4,09

TRICOFLEX

16,90€

**Pistolet MultiSpray**

Gâchette verrouillable on/off avec contrôle séparé du débit.  
Cinq types de jets : droit, conique, de remplissage rapide, plat et pluie fine.



Type	Réf	Code	€ HT
Pistolet Multi Jets	2676P0000	1084123	16,90

TRICOFLEX

5,39€

**Raccord pour robinet fileté extérieur**

Raccord pour robinets filetés extérieurs  
- Daimètres: 20 x 27 mm et 15 x 21 mm  
- Matière : polyéthylène



Diamètre de filetage (en ")	Ø nominal (")	Dim.	Réf	Code	€ HT
3/4	3/4	3/4"	2184P9240	449387H	5,39

tereva

Une offre complète pour gagner du temps



CLIMATISATION



VENTILATION



THERMIQUE



PLOMBERIE



SANITAIRE



ÉLECTRICITÉ



PIÈCES DÉTACHÉES



OUTILLAGE & PROTECTION

[tereva-direct.fr](http://tereva-direct.fr)

D'importantes hausses matières et transports impactant les prix fabricants, nos prix pourront être révisés en cours d'opération. Consultez-les sur tereva-direct.fr

## SPÉCIAL COVID



**6,90€**

### Combinaison film microporeux

Combinaison avec cagoule, taille, poignets et chevilles élastiqués. Rabat autocollant sur fermeture à glissière

Matériaux et couture :

- Film microporeux 60 GM2
- Couture surjetée 4 fils

Le film microporeux permet une protection face aux risques de projections de gouttelettes liquides légèrement agressives et une protection face aux bactéries.

Protection électrostatique lors d'une mise à terre EN1149-5.

Désignation	Forme	Grammage (en g/m <sup>2</sup> )	Taille	Coloris	Réf	Code	€ HT
COMBINAISON WEESAFE TU/2XL	Combinaison	60	5	Blanc	WL-CAT1-05	3208438	6,90



**6,90€**

### Pochette de 100 lingettes

Désinfectant virucide EN 14476 Bactéricide et Fongicide. Uniquement pour usage professionnel.

Désignation	Réf	Code	€ HT
LINGETTES DESINFECT. VIRUCIDE	LDA100	3259607	6,90



**49,90€**

### Lingettes nettoyantes

Lingettes nettoyantes désinfectantes sans alcool pour toutes surfaces, très efficace, rapide et sans rinçage. Seau de 145 grandes lingettes 20 x 30 cm pour environ 850 mètres carrés de nettoyage. Idéales pour les parties communes, sanitaires, cuisines, bureaux, ascenseurs, intérieurs des véhicules, matériels de location ...

Virucide EN14476 sur Coronavirus, virucide, bactéricide et fongicide.

Désignation	Réf	Code	€ HT
LINGETTES NETTOYANTES L-LFDAS	L-LFDAS	3243373	49,90



**35,90€**

### Solution hydro-alcoolique - 1 ou 5 L

Composition :

- Ethanol - Peroxyde d'hydrogène - Glycérol

Conditions de conservation :

- Conserver le récipient bien fermé dans un endroit sec et bien ventilé

Conservation avant ouverture :

- A température ambiante (15°C à 25°C)
- 2 ans à partir de la date de réalisation (soit avril 2022)

Pour application cutanée uniquement.

Eviter tout contact avec les yeux.

Maintenir hors de portée des enfants.

Liquide inflammable : tenir éloigné de la chaleur et de toute flamme.

Désignation	Quantité	Type	Type de salissures	Coloris du produit	Conditionnement	Réf	Code	€ HT
SOLUTION HYDROALCOOLIQUE 5 L	5 L	Solution Hydroalcoolique	Bactéricide, virucide	Incolore	Bidon de 5 L	NOT15	3197642	35,90



D'importantes hausses matières et transports impactant les prix fabricants, nos prix pourront être révisés en cours d'opération. Consultez-les sur [tereva-direct.fr](http://tereva-direct.fr)

LABORATOIRE  
TECALCOR

**2,90€**

**Solution hydroalcoolique Handy Care 100 ml**

En format 100 ml, cette solution hydroalcoolique sera idéale pour vous désinfecter les mains à tout moment. Fabriquée en France par la société Tecalcor, cette solution est conçue pour éliminer bactéries et virus tout en prenant soin de vos mains.



Désignation	Parfum	Quantité	Type	Type de salissures	Coloris du produit	Conditionnement	Réf	Code	€ HT
SOLUTION HYDROALCOOLIQUE 100ML	Alcoolisé	100 mL	Solution Hydroalcoolique	Bactéricide, virucide	Incolore	Flacon 100 ml	TECALCOR 100ML	3197716	2,90

SANILIFE +

**4,90€**

**Gel hydroalcoolique avec pompe - Flacon de 250 mL**

Le gel hydroalcoolique SANILIFE peut s'utiliser par toute la famille soit en hygiène quotidienne pour les mains ou en tant que prévention lors des épidémies de certaines maladies comme la grippe saisonnière ou la gastro entérite. Prêt à l'emploi : 1 creux de main = 3 ml minimum.



Désignation	Quantité	Type	Type de salissures	Coloris du produit	Conditionnement	Réf	Code	€ HT
GEL HYDROALCOOLIQUE SANILIFE	250 mL	Solution Hydroalcoolique	Bactéricide	Incolore	Flacon 250 ml	130250	3246021	4,90

HYDRACHIM

**29,90€**

**Nettoyant désinfectant bactéricide virucide prêt à l'emploi 5 L**

Nettoyage et désinfection de tous types de surfaces. Nettoie, désinfecte en une seule opération. De par son activité bactéricide et fongicide, c'est un puissant désinfectant.

Domaine d'application : Assainissement de lieux publics (écoles, crèches, EHPAD, hôtellerie, industrie, locaux sociaux, tertiaire...) ou lieux privés Nettoyage et désinfection d'appareils en contact de produits alimentaire.

Normes :  
Virucide en condition de saleté selon la norme EN 14476+A2  
Efficacité virucide couverte sur les coronavirus, dont le COVID 19  
Bactéricide en condition de saleté selon la norme EN 1276 / EN 13697  
Levuricide en condition de saleté selon la norme EN 1650 / EN 13697  
Fongicide en condition de saleté selon la norme EN 1650 / EN 13697

PH en dilution adapté au matériel et surfaces de cuisine. Numéro d'inventaire SIMMBAD 57161.



Désignation	Quantité	Type	Type de salissures	Conditionnement	Réf	Code	€ HT
DESINFECTANT VIRUCIDE 5L	5 L	Nettoyants	Bactéricide, virucide, levuricide, mycobactéricide	Bidon de 5 L	749005	3253328	29,90

D'importantes hausses matières et transports impactant les prix fabricants, nos prix pourront être révisés en cours d'opération. Consultez-les sur tereva-direct.fr

**ITW**

à partir de **8,90€**

**Eau de javel 9,6% 36 degrés**

Désinfectant et détachant.  
pH = 12,5  
9,6 % de chlore actif  
Permet de détacher et blanchir les murs, les allées de jardin, les cours.  
Algicide, Fongicide et désinfectant de surfaces, matériaux, mobilier.



Contenance nette (L.)	Réf	Code	€ HT
5	741905	1775038	8,90
20	741920	1775039	17,90



**25,90€**

**Pulvérisateur à pression 5 L**



Désignation	Réf	Code	€ HT
PULVERISATEUR A PRESSION 5L	576003	3220119	25,90

**TRICOFLEX**

**4,99€**

**Pulvérisateur à gâchette**

Pulvérisateur plastique d'intérieur à gâchette 1 litre.  
Réglable Spraymist.  
Bouteille translucide graduée.  
Embout réglable pour un jet fin ou une brume.



Désignation	Type	Contenance (l)	Réf	Code	€ HT
PULVERISATEUR A GACHETTE 1L	Pulvérisateurs	1	4121P0000	753256G	4,99



**17,90€**

**Jerrican alimentaire avec robinet 10 à 35 L**

Jerricans alimentaires en plastique translucide, équipés d'un robinet. Modèle 10, 15, 20 ou 35 L.



Désignation	Contenance (l)	Réf	Code	€ HT
JERRICAN ALIMENTAIRE 20L	20	7510020	3243335	17,90



**Tout Têrêva en un 1 clic**



- ✓ Prix personnalisés
- ✓ Stocks garantis
- ✓ Disponibilité en temps réel

**Plus de 40 000 articles en ligne !**

sur **tereva-direct.fr**





**ACCESSOIRES****CHAUDIÈRE MURALE**

RBM .....	25
SAUERMANN .....	25

**ACCESSOIRES DE CHAUFFERIE**

ESBE .....	38
GITRAL .....	39
NMC .....	38
SIEMENS .....	38

**ACCESSOIRES FIOUL**

OVENTROP .....	28
SAUERMANN .....	28

**APPAREILLAGE****COMPLÉMENTAIRE**

BRENNENSTUHL .....	120
CELLPACK .....	119
EUROHM .....	117
EUROPOLE .....	120
KLAUKE .....	118
VARTA .....	120
WAGO .....	118

**APPAREILLAGE TERMINAL**

EUROHM .....	96
HAGER .....	97
LEGRAND .....	98
SCHNEIDER ELECTRIC .....	97

**ARROSAGE**

TRICOFLEX .....	140
-----------------	-----

**AUTOMATISME DU BÂTIMENT**

DELTA DORE .....	99
HAGER .....	98
LEGRAND .....	98

**BAIGNOIRE**

AQUANCE .....	55
GEBERIT .....	55
GROHE .....	56
HANSGROHE .....	55
NEOVA .....	56
NICOLL .....	55
PORCHER .....	55

**BALLON ET BOUTEILLE**

AUER .....	32
CORDIVARI .....	32

**BOÎTE D'ENCASTREMENT  
ET DE DÉRIVATION**

EUROHM .....	95
--------------	----

**BRÛLEUR FIOUL**

CHAPPEE .....	27
CUENOD .....	27
RIEL .....	27

**CHAUDIÈRE MURALE**

ATLANTIC .....	23
AUER .....	25
CHAPPEE .....	23
DE DIETRICH .....	24
ELM .....	24

**CHAUDIÈRE SOL**

ATLANTIC .....	26
CHAPPEE .....	26
DE DIETRICH .....	26

**CHAUFFAGE ÉLECTRIQUE****RÉSIDENTIEL**

APPLIMO .....	112
ATLANTIC .....	115
MB EXPERT .....	112
THERMOR .....	114

**CHAUFFAGE ÉLECTRIQUE  
TERTIAIRE ET INDUSTRIEL**

FRICO .....	116
-------------	-----

**CIRCULATEUR CHAUFFAGE**

GRUNDFOS .....	33
WILO .....	33

**CIRCULATEUR ECS**

GRUNDFOS .....	34
WILO .....	34

**CLIMATISATION MONO-SPLIT**

ATLANTIC .....	2
DAIKIN .....	3
DE DIETRICH .....	5
THERMOR .....	6

**CLIMATISATION MULTI-SPLITS**

ATLANTIC .....	6
DAIKIN .....	8
DE DIETRICH .....	9

**COLLECTEUR PLANCHER  
CHAUFFANT**

ITAP .....	42
RBM .....	42
REHAU .....	42

**CONDUIT ET CHEMINEMENT**

GEWISS .....	88
PMFLEX .....	88
REHAU .....	89
TOLMEGA .....	89

**CONSOMMABLES  
ÉLECTROPORTATIF**

BOSCH .....	130
TIVOLY .....	130

**CUISINE**

AQUANCE .....	79
FRANKE .....	79
GROHE .....	80
HANSGROHE .....	80
IDEAL STANDARD .....	81
MODERNA .....	79
NEOVA .....	79
NICOLL .....	81
PORCHER .....	81
WIRQUIN .....	81

**DÉTECTION**

THEB .....	107
------------	-----

**DOUCHE**

AQUANCE .....	58
GEBERIT .....	58
GROHE .....	63, 65
HANSGROHE .....	63
IDEAL STANDARD .....	59
LAZER .....	60
LEDA .....	61
MB EXPERT .....	67
NICOLL .....	60
NOBILI .....	65
PORCHER .....	64
WATTS .....	67
WIRQUIN .....	59

**DROGUERIE**

MB EXPERT .....	138
-----------------	-----

**ENTRETIEN DE CIRCUIT**

SENTINEL .....	39
----------------	----

**ÉVACUATION  
DES CONDENSATS**

ASPEN .....	10
SAUERMANN .....	10

**FIL ET CÂBLE**

FIL ET CÂBLE .....	87
--------------------	----

**FIXATION**

FISCHER .....	131
MUSTAD .....	131

**FUMISTERIE**

TEN .....	31
UBBINK .....	30

**GOULOTTE**

CASTEL .....	11
--------------	----

**HYDROCÂBLÉ**

MB EXPERT..... 122  
 PIPEX..... 122

**LAVABO**

AQUANCE ..... 72  
 GEBERIT ..... 72  
 GROHE..... 72  
 HANSGROHE..... 72  
 NICOLL ..... 73  
 NOBILI ..... 72  
 PORCHER..... 72  
 WIRQUIN..... 73

**LUMINAIRES**

BE LED ..... 105  
 EUROPOLE..... 103  
 INDIGO..... 102  
 MB EXPERT..... 106  
 SARLAM ..... 104  
 SYLVANIA..... 103

**MESURE ÉLECTRIQUE**

SEFRAM..... 116

**MEUBLE**

AQUANCE ..... 67  
 FRICO ..... 71  
 PORCHER..... 70  
 SANIJURA..... 71

**OUTILLAGE À MAIN**

BOSCH..... 133  
 FACOM ..... 132  
 KNIPEX ..... 133  
 PROMAC..... 132  
 REMS..... 136  
 STANLEY..... 133  
 TUBESCA..... 137  
 VIRAX..... 134

**OUTILLAGE ÉLECTROPORTATIF**

BOSCH..... 124  
 DEWALT..... 124  
 HIKOKI ..... 124

**OUTILLAGE FRIGORIFIQUE**

TEDDINGTON..... 19  
 TESTO ..... 21

**PIÈCES DÉTACHÉES**

CBM ..... 29  
 CHAPPEE..... 29  
 DANFOSS..... 29  
 DIFF..... 29  
 DISTRILABO..... 29  
 KANE ..... 28

**PMR**

AKW ..... 82  
 AQUANCE ..... 81  
 GEBERIT ..... 81  
 PORCHER..... 81

**POMPE À CHALEUR**

ATLANTIC R410 A ..... 13  
 AUER R290..... 19  
 DAIKIN R32..... 15  
 DE DIETRICH R410 A..... 18

**POMPE EAU FROIDE**

GRUNDFOS..... 34  
 JETLY..... 36  
 WILO..... 35

**QUALITÉ DE L'EAU**

MB EXPERT..... 123

**RAMONAGE**

PROGALVA ..... 138

**RÉGULATION**

DELTA\_DORE ..... 41  
 HAGER..... 41  
 MB EXPERT..... 40  
 SALUS ..... 40  
 SIEMENS ..... 40

**RÉGULATION PLANCHER CHAUFFANT**

ESBE..... 43  
 ITAP..... 43  
 SALUS ..... 43

**ROBINETTERIE DE RADIATEUR**

COMAP..... 51  
 DANFOSS..... 52  
 DELTA\_DORE ..... 52  
 MB EXPERT..... 51

**SÈCHE-SERVIETTES**

APPLIMO..... 47  
 AQUANCE ..... 44  
 ATLANTIC..... 49  
 TAURUS ALPATEC..... 51  
 THERMOR..... 48

**SÉCURITÉ ECS**

COMAP..... 22  
 ITRON..... 22  
 MB EXPERT..... 22

**SÉCURITÉ**

**ET COMMUNICATION**

AIPHONE..... 108  
 CAHORS..... 110  
 CAME..... 109  
 COMELIT..... 108  
 DELTA\_DORE ..... 108  
 EI ELECTRONICS ..... 111  
 ERARD ..... 110  
 HONEYWELL HOME..... 110

**SOUDURE**

CASTOLIN ..... 131

**SOURCE**

SYLVANIA..... 100

**SPECIAL COVID**

DELABIE ..... 83  
 FRANKE ..... 86  
 GEBERIT ..... 85  
 GROHE..... 83  
 PELLET ..... 85  
 PRESTO ..... 83

**SUPPORTS**

CASTEL..... 12  
 RODIGAS..... 12

**TABLEAU ÉLECTRIQUE**

ABB ..... 90  
 CAHORS..... 90  
 FINDER ..... 95  
 GEWISS ..... 90  
 HAGER..... 89  
 LEGRAND..... 93  
 REHAU ..... 89  
 SCHNEIDER ELECTRIC..... 91  
 THEB ..... 95

**VENTILATION INDIVIDUELLE**

ALDES ..... 53  
 ATLANTIC..... 53

**WC**

AQUANCE ..... 73  
 CETA..... 78  
 GEBERIT ..... 74  
 GROHE..... 77  
 IDEAL STANDARD ..... 74  
 PORCHER..... 73  
 SFA..... 78  
 SIAMP..... 75

# Conditions générales de vente

**Article 1 - Application/opposabilité des conditions générales de vente :** Les conditions générales de vente (ci-après les « CGV ») constituent le socle de la négociation commerciale, en vertu des dispositions de l'article L. 441-1 du Code de commerce et s'appliquent à toutes les ventes de produits sauf pour les commandes via internet. Elles s'appliquent exclusivement aux commandes de clients faisant l'acquisition de produits dans le cadre de leur activité professionnelle. Elles forment un tout indissociable avec les conditions tarifaires du vendeur. Les CGV sont reproduites au dos des tarifs, factures et bordereaux de livraison du vendeur adressés régulièrement au client et font l'objet de mises à jour régulières. A défaut de conclusion d'un accord dérogatoire écrit, le fait de passer commande implique l'adhésion sans réserve du client à la dernière version des CGV à l'exclusion de tous autres documents émis par le client. A défaut d'acceptation préalable et écrite du vendeur, les présentes conditions prévalent sur tout autre document et toute condition particulière posée par le client sera inopposable au vendeur.

**Article 2 - Commandes :** Les commandes sont adressées au vendeur par écrit par mail ou courrier et la vente n'est formée que lors de l'envoi de la confirmation écrite de commande par le vendeur. Le vendeur n'est lié par les commandes prises par ses représentants ou employés que sous réserve d'une confirmation écrite. En cas de commande par le client de produits spécifiques, définis comme des produits dont les spécifications sont différentes des produits « catalogue », le vendeur émettra une offre de prix dont la durée de validité sera de huit (8) jours sauf mention explicite et contraire sur l'offre. Le contrat sera formé dès l'acceptation du devis par le client. En cas de contre-proposition du client, le contrat ne sera formé qu'après l'acceptation expresse et écrite du vendeur. Le vendeur se réserve cependant le droit de refuser toute modification ou résolution de commande, notamment lorsque les produits commandés sont spécifiques au client ou non référencés dans le catalogue général du vendeur (identifiés sous le code DM ou « codés non stockés »). Plus généralement, le vendeur se réserve le droit de refuser toute commande du client présentant un caractère anormal de quelque façon que ce soit, ou passée de mauvaise foi. Le cas échéant, les acomptes versés lui demeureront définitivement acquis à titre de dommages et intérêts conventionnels. Aucune modification ou résolution ne pourra en aucune manière s'appliquer aux produits hors stock, parachevés, fabriqués ou en cours de fabrication, lesquels seront dans tous les cas facturés au client.

**Article 3 - Produits :** Le vendeur se réserve le droit d'apporter à tout moment toute modification qu'il juge utile à ses produits. Si une commande est en cours, le vendeur en informera le client moyennant un délai de préavis raisonnable sans que l'absence d'information du client ne soit de nature à engager la responsabilité du vendeur. Aucun délai de préavis ne sera nécessaire, notamment en cas de modifications rendues nécessaires par une nouvelle loi ou réglementation. Tous les catalogues et prospectus sont transmis à titre publicitaire et ne sont pas contractuels, ainsi dès lors que le client passe commande d'un produit qui a été modifié, il accepte de recevoir un produit modifié et substituable. Le vendeur a totale liberté de faire évoluer les gammes en fonction des besoins du marché. En cas de rupture de stock ou d'indisponibilité du produit, le vendeur peut allouer les commandes de manière proportionnée entre ses différents clients. Dans le cas où les produits vendus sont des Equipements Electriques ou Electroniques visés par le Décret 2005-829 et que ceux-ci sont destinés à être revendus par le client, ce dernier assurera la gestion des déchets repris à ses propres clients.

**Article 4 - Livraison :** La livraison est effectuée soit par la remise directe du produit au client, soit par simple avis de mise à disposition, soit par délivrance à un expéditeur ou un transporteur dans les locaux du vendeur. La livraison donne lieu à un bon de livraison. Le bon de livraison pourra être contresigné par le client par signature électronique ; dans cette hypothèse le client reconnaît et accepte que la signature apposée par voie électronique sur le bon de livraison vaille convention de preuve en cas de litige sur la réalité de la livraison. Le vendeur accepte de livrer le client en un lieu désigné et en son absence. Dans cette hypothèse, le client ainsi que son assureur renoncent à tout recours envers le vendeur concernant la livraison des produits. Le client s'engage à prendre livraison dans les quinze (15) jours qui suivent l'avis de mise à disposition. Ce délai expiré, le vendeur pourra considérer que la commande est résolue et la vente unilatéralement résolue par le client. Le vendeur conservera les éventuels acomptes à titre de dommages et intérêts. Sauf accord exprès lors de la commande, les délais donnés par le vendeur sont purement indicatifs et sans aucune garantie.

**Article 5 - Transfert des risques :** Les marchandises voyagent aux risques et périls du client, même lorsqu'elles sont expédiées franco. Il appartient à ce dernier d'exercer son recours contre le transporteur dans les délais et formes prescrits par la Loi en cas de retard, d'avarie ou de manquant. Le transport comprend le transport des entrepôts du vendeur au lieu de destination normalement accessible aux véhicules du vendeur. Le déchargement incombe toujours au destinataire et s'effectue à ses risques et périls. Les ventes internationales sont régies par l'incoterm EXW (Ex-Works CCI Paris 2010) entrepôt du vendeur.

**Article 6 - Retour :** Toute reprise ou retour acceptée préalablement et explicitement par le vendeur entraînera constitution d'un avoir au profit du client, après vérification qualitative et quantitative des produits retournés, lesquels doivent être dans un état rigoureusement neuf et dans leur emballage d'origine. Les frais et les risques du retour sont à la charge du client. Le montant de cet avoir peut être amputé d'un abattement à la discrétion du vendeur pour

tenir compte des circonstances l'ayant généré. En cas de vice apparent ou de non-conformité de produits livrés, dûment notifié par lettre recommandée avec AR dans un délai de huit (8) jours à compter de la livraison et constaté par le vendeur, le client pourra obtenir le remplacement gratuit ou le remboursement des produits, au choix du vendeur, à l'exclusion de toute indemnité ou de dommages intérêts. Toute commande passée par le client, correspondant à un produit spécifique, non référencé dans le catalogue général du vendeur et/ou non stocké (identifié selon le code DM ou CNS « codé non stocké »), est ferme et définitive et ne peut donner lieu à un retour ou à un échange une fois la commande passée. Dans le cas où les produits vendus sont des Equipements Electriques ou Electroniques visés par le Décret 2005-829 et que ceux-ci sont destinés à être revendus par le client, ce dernier assurera la gestion des déchets repris à ses propres clients.

**Article 7 – Garantie :** Conformité aux normes : La seule obligation incombant au vendeur sera l'échange gratuit ou la réparation du produit ou de l'élément garanti, reconnu défectueux ou non conforme aux normes en vigueur par ses services dans la limite de la durée de la garantie fabricant. Tout produit appelé à bénéficier de la garantie ou reconnu non conforme aux normes, doit être, au préalable, soumis au vendeur dont l'accord est indispensable pour tout échange. Les interventions au titre de la garantie ne sauraient avoir pour effet de prolonger la durée de celle-ci. Les frais éventuels de port sont à la charge du client. Si le produit a été incorporé, les éventuels frais de démontage ou de remontage du produit ne seront pas supportés par le vendeur. L'expiration de la période de garantie met fin à toutes les obligations contractuelles du vendeur. La réception sans réserve des produits commandés par le client entraîne renonciation automatique de sa part à toute réclamation contre des non conformités, des vices apparents ou manquants en l'absence de réclamation dans les huit jours de la livraison. Les défauts et détériorations provoqués par l'usure naturelle ou par un accident extérieur (montage erroné, entretien défectueux, utilisation anormale...), ou encore par une modification du produit non prévue ni spécifiée par le vendeur, sont exclus de la garantie. Aucune réclamation qualitative ne pourra être acceptée sur les produits vendus en 2ème et 3ème choix, choix spéciaux, choix en solde et lots spéciaux. Le vendeur ne donne aucune garantie au client, contre toute revendication ou action en contrefaçon des droits de propriété intellectuelle quels qu'ils soient, engagée contre le client par des tiers. Le vendeur n'est pas garant de l'usage illicite que ferait le client des droits de propriété intellectuelle mis à sa disposition par le vendeur.

Le client garantit qu'il ne recherchera pas la responsabilité du vendeur chaque fois que la responsabilité du client sera engagée par le client final, dans les hypothèses où celle-ci résulte du défaut de conseil du client, de l'adéquation du produit vendu par rapport aux besoins du client final et de l'installation du produit, notamment du respect des normes obligatoires liées à sa destination et à son installation (DTU, normes NF, etc.). En qualité de professionnel de sa spécialité, le client supporte tous les risques liés à son activité et ne saurait reporter ceux-ci sur le vendeur. Le vendeur ne fait que distribuer lesdits produits, selon les notices transmises par les fournisseurs, et n'a pas la qualité de bureau d'études. Toute information transmise au client ne l'est qu'à titre indicatif et ne saurait engager la responsabilité du vendeur. La responsabilité du vendeur est expressément exclue à raison de tous dommages et/ou préjudices indirects, immatériels, financiers, subis par le client ou un tiers, résultant notamment sans que cette liste soit exhaustive, d'une action dirigée contre le client par un tiers, d'une perte de bénéfice, perte d'exploitation, perte de production, perte de chiffre d'affaires, perte de données, privation d'un droit, interruption d'un service rendu par une personne ou un bien, atteinte à l'image de marque, perte d'une chance, etc.

**Article 8 – Prix :** Le tarif des produits est fixé en fonction des conditions économiques actuelles et le vendeur se réserve le droit de modifier les tarifs indiqués à tout moment, sans aucun préavis, en cas de fluctuation de ces conditions, notamment pour tenir compte d'événements extérieurs à l'entreprise telles que les variations de cours. Les prix des produits sont indiqués en euros Hors Taxes, hors participation aux frais de traitement et d'expédition et hors frais accessoires.

Les produits sont vendus au tarif en vigueur au jour de la commande. Les prix s'entendent nets, hors frais accessoires départ des entrepôts du vendeur, emballages compris. Les frais de transport et frais supplémentaires pour emballages spéciaux sont facturés au client soit périodiquement, soit à l'occasion de la facturation des produits concernés. Ils sont mentionnés sur facture et peuvent être révisés. Tous impôts, taxes, contributions, droits ou autres prestations à payer en application des dispositions légales françaises ou celles d'un pays importateur ou d'un pays de transit, sont à la charge du client. Les coûts et/ou contributions supportés pour la gestion des déchets, (notamment des équipements électriques et électroniques, éléments d'ameublement, déchets diffus spécifiques, etc.) ne peuvent faire l'objet de réfaction et sont répercutés sur le client, en application du Code de l'environnement. Leur montant, payé par le client, n'entre pas dans le calcul du volume d'affaires réalisé entre le vendeur et le client. Enfin, le vendeur se réserve la faculté de facturer des frais administratifs (dont le barème sera communiqué à la demande du client) pour la gestion administrative du dossier du client et l'émission des factures. Aucun escompte n'est pratiqué.

**Article 9 - Paiement :** Sauf mention contraire sur les factures, celles-ci sont payables comptant au domicile du vendeur, par tous moyens. En cas de paiement différé ou à terme, constitue un paiement au sens du présent article, non pas la simple remise d'un effet de commerce ou d'un chèque impliquant une obligation de payer, mais leur encaissement à l'échéance convenue. En cas de retard de paiement, le vendeur pourra suspendre toutes les commandes en

cours, sans préjudice de toute autre action. Toute somme non payée à l'échéance figurant sur la facture, entraîne l'application de plein droit, dès le jour suivant la date d'exigibilité, de pénalités dont le taux est égal au taux d'intérêt appliqué par la Banque centrale européenne à son opération de refinancement la plus récente majoré de dix (10) points de pourcentage. En cas de défaut de paiement, la vente pourra être résolue de plein droit par le vendeur sans mise en demeure préalable. Le vendeur pourra demander la restitution des produits, sans préjudice de tous autres dommages et intérêts. La résolution frappera la commande en cause mais également toutes les commandes impayées antérieures (livrées ou en cours de livraison / paiement échu ou non). Au cas de paiement par effet de commerce, le défaut de retour de l'effet sera considéré comme un refus d'acceptation assimilable à un défaut de paiement. De même, lorsque le paiement est échelonné, le non-paiement d'une seule échéance entraîne l'exigibilité immédiate de la totalité de la dette sans mise en demeure. Les sommes qui seraient alors dues pour d'autres livraisons ou pour toute autre cause, deviendront immédiatement exigibles.

Tout retard de paiement entraînera le versement par le client, d'une indemnité forfaitaire de quarante (40) euros pour frais de recouvrement. Conformément à l'article L. 441-10 du Code de commerce, cette indemnité est exigible de plein droit le jour suivant la date de règlement figurant sur la facture. Lorsque les frais de recouvrement sont supérieurs à quarante (40) euros, le vendeur se réserve le droit de demander au client une indemnisation complémentaire sur justification. Le vendeur facturera immédiatement des frais à titre provisionnel à hauteur de dix pour cent (10 %) des sommes restant dues ou d'un montant minimum de cinq cents (500) euros. Cette indemnité recouvre notamment les intérêts, frais et honoraires que pourrait entraîner une procédure précontentieuse et/ou contentieuse liée au recouvrement.

Compensation : Conformément aux articles 1347 et suivants du Code civil, le client autorise la compensation entre les sommes dues par lui à l'ensemble des filiales ou sous filiales de la société MARTIN BELAYSOU EXPANSION et les sommes que les filiales ou sous filiales de la société MARTIN BELAYSOU EXPANSION sont redevables envers le client et ce à quelque titre que ce soit.

**Article 10 – Informations nominatives et données à caractère personnel :** Dans le cadre de la création du compte client et de l'exécution de la commande, des informations et données à caractère personnel le concernant sont recueillies, ce que le client accepte expressément.

L'ensemble des informations et données ainsi collectées peuvent permettre l'établissement de statistiques commerciales et la personnalisation des offres commerciales faites au client. Elles sont nécessaires à la gestion des commandes et aux relations commerciales. Ainsi, elles peuvent être transmises aux tiers qui contribuent à ces relations, tels que ceux chargés de l'exécution des services et commandes pour leur gestion, exécution, traitement et paiement.

Ces informations et données sont également conservées à des fins de sécurité dans le but de respecter les obligations légales et réglementaires en vigueur ainsi que pour permettre d'améliorer et personnaliser les services proposés et les informations adressées. Conformément à la réglementation, le client peut exercer un droit d'accès, de rectification, d'opposition et de portabilité le cas échéant pour les informations qui le concernent, en s'adressant à dpo@mb-expansion.fr. Il peut également, le cas échéant, introduire une réclamation auprès de la Commission nationale de l'informatique et des libertés (CNIL).

**Article 11 – Réserve de propriété :** LE TRANSFERT DE PROPRIETE EST SUBORDONNE AU REGLEMENT INTEGRAL DU PRIX DES PRODUITS EN PRINCIPAL, INTERETS, PENALITES ET ACCESSOIRES. A DEFAUT DE PAIEMENT DU PRIX, LE VENDEUR SE RESERVE EN CONSEQUENCE LE DROIT D'EXERCER LA REVENDICATION DANS LES CONDITIONS LEGALES.

Le client s'engage à souscrire spontanément au profit du vendeur, auprès d'une compagnie notoirement solvable, une assurance couvrant le risque de perte des produits objet de la clause de réserve de propriété, et à justifier de son existence, de son étendue et du règlement de la prime à première demande du vendeur.

**Article 12 – Force Majeure :** Les cas de force majeure et les circonstances exceptionnelles indépendantes de la volonté du vendeur lui ouvrent droit de retarder la livraison ou de résilier tout ou partie de la commande sans que le client puisse réclamer aucune indemnisation ou s'opposer à l'exécution partielle. Sont notamment considérés comme cas de force majeure ou circonstances exceptionnelles déchargeant le vendeur de son obligation de livrer : tout cas indépendant de sa volonté, la guerre, l'émeute, l'incendie, les grèves dans ses établissements ou ceux de ses fournisseurs, les accidents, la paralysie du secteur des transports, l'impossibilité d'être approvisionné, un événement de terrorisme international.

**Article 13 – Imprévision :** En cas d'imprévision au sens du Code civil, les parties se réuniront afin de renégocier l'équilibre économique du contrat. A défaut d'accord dans un délai de deux mois à compter de la demande de la négociation par l'une des parties, la partie la plus diligente pourra saisir un médiateur.

**Article 14 - Litiges :** Y COMPRIS EN CAS DE REFERE, DE DEMANDE INCIDENTE OU DE PLURALITE DE DEFENDEURS ET DE VENUE INTERNATIONALE, SERA SEUL COMPETENT EN CAS DE LITIGE DE TOUTE NATURE OU DE CONTESTATION RELATIVE A LA COMMANDE, LE TRIBUNAL DE COMMERCE DU SIEGE SOCIAL DU VENDEUR. Les litiges sont tranchés conformément au droit français.

## Rendez-vous dans nos points de vente

### Région Rhône-Alpes Centre Auvergne

- 01 - BOURG-EN-BRESSE  
Tél. 04 74 45 75 75
- 01 - MONTLUEL  
Tél. 04 72 25 11 55
- 01 - OYONNAX  
Tél. 04 74 73 54 08
- 03 - MONTLUÇON  
Tél. 04 70 08 13 50
- 03 - MOULINS  
Tél. : 04 70 46 97 50
- 03 - VICHY (CUSSET)  
Tél. 04 70 30 98 60
- 07 - ANNONAY (DAVEZIEUX)  
Tél. 04 75 69 75 75
- 18 - BOURGES  
Tél. 02 48 70 65 44
- 18 - ST AMAND MONTROND  
Tél. 02 48 60 88 81
- 18 - VIERZON  
Tél. 02 48 75 10 07
- 26 - ROMANS-SUR-ISÈRE  
Tél. 04 75 02 90 52
- 26 - VALENCE  
Tél. 04 75 74 10 90
- 38 - BOURGOIN-JALLIEU  
Tél. 04 74 28 11 21
- 38 - SALAISE-SUR-SANNE  
Tél. 04 74 11 11 38
- 38 - ST MARCELLIN  
Tél. 04 76 38 81 00
- 38 - VIENNE  
Tél. 04 74 78 10 20
- 39 - CHAMPAGNOLE  
Tél. 03 84 52 54 35
- 39 - LONS-LE-SAUNIER (PERRIGNY)  
Tél. 03 84 47 65 29
- 41 - ROMORANTIN-LANTHENAY  
Tél. 02 54 96 04 30
- 42 - MONTBRISON (SAVIGNEUX)  
Tél. 04 77 58 71 30
- 42 - ST CHAMOND (L'HORME)  
Tél. 04 77 22 29 44
- 42 - ST ETIENNE  
Tél. 04 77 79 79 79
- 63 - CLERMONT-FERRAND  
Tél. 04 73 91 79 29
- 69 - CHASSIEU  
Tél. 04 72 79 30 72
- 69 - CRAPONNE  
Tél. 04 72 30 26 50
- 69 - GENAY  
Tél. 04 81 65 07 84
- 69 - LYON (DARDILLY)  
Tél. 04 74 47 57 90
- 69 - LYON (OULLINS)  
Tél. 04 78 86 69 39

- 69 - LYON (VILLEURBANNE)  
Tél. 04 72 13 29 29
- 69 - VILLEFRANCHE-SUR-SAÔNE  
Tél. 04 74 02 97 17
- 71 - CHALON-SUR-SAÔNE (CHATENOY LE ROYAL)  
Tél. 03 85 42 59 70
- 71 - LOUHANS-CHATEAURENAUD  
Tél. 03 85 75 00 93
- 71 - MÂCON  
Tél. 03 85 20 52 52
- 73 - AIX-LES-BAINS  
Tél. 04 79 88 66 60
- 73 - ALBERTVILLE  
Tél. 04 79 31 18 94
- 73 - CHAMBERY  
Tél. 04 79 70 85 85
- 74 - ANNECY (SILLINGY)  
Tél. 04 58 13 00 00
- 74 - ANNEMASSE (VILLE LA GRAND)  
Tél. 04 50 04 54 10

### Région Franche-Comté Sud Alsace

- 21 - DIJON  
Tél. 03 45 58 30 75
- 25 - BESANÇON  
Tél. 03 81 61 78 40
- 25 - MONTBÉLIARD  
Tél. 03 81 91 54 54
- 25 - PONTARLIER  
Tél. 03 81 38 88 90
- 68 - MULHOUSE (RICHWILLER)  
Tél. 03 89 52 72 35
- 70 - GRAY  
Tél. 03 84 64 97 84
- 70 - VESOUL (NOIDANS-LÈS-VESOUL)  
Tél. 03 84 76 24 88

### Région Île-de-France

- 27 - VERNON  
Tél. 02 32 21 31 10
- 77 - MELUN (VAUX-LE-PENIL)  
Tél. 01 64 79 70 70
- 77 - PONTAULT-COMBAULT  
Tél. 01 60 18 19 00
- 78 - AUBERGENVILLE (FLINS-SUR-SEINE)  
Tél. 01 30 59 83 19
- 78 - COIGNIÈRES  
Tél. 01 30 69 01 02
- 78 - HOUILLES  
Tél. 01 39 68 66 36
- 78 - ST GERMAIN-EN-LAYE  
Tél. 01 39 21 93 33
- 78 - VERSAILLES  
Tél. 01 39 50 34 90

- 91 - STE GENEVIÈVE-DES-BOIS  
Tél. 01 69 46 92 20
- 92 - GENNEVILLIERS  
Tél. 01 47 86 88 90
- 92 - MALAKOFF  
Tél. 01 46 12 08 20
- 93 - MONTREUIL  
Tél. 01 41 72 13 90
- 94 - MAISONS-ALFORT  
Tél. 01 43 53 63 33

### Région Sud-Ouest

- 16 - ANGOULÈME (ISLE D'ESPAGNAC)  
Tél. 05 45 38 61 10
- 16 - BARBEZIEUX SAINT-HILAIRE  
Tél. 05 45 79 08 05
- 16 - COGNAC (CHATEAUBERNARD)  
Tél. 05 45 32 28 82
- 16 - ROUMAZIÈRES-LOUBERT  
Tél. 05 45 85 77 14
- 16 - RUFFEC  
Tél. 05 45 29 04 20
- 17 - LA ROCHELLE (PERIGNY)  
Tél. 05 46 31 63 10
- 17 - ROCHEFORT  
Tél. 05 46 88 85 20
- 17 - ROYAN  
Tél. 05 46 05 55 86
- 17 - ST MARTIN-DE-RÉ  
Tél. 05 46 09 44 19
- 17 - SAINTES (ST GEORGES DES CÔTEAUX)  
Tél. 05 46 97 88 78
- 19 - BRIVE-LA-GAILLARDE  
Tél. 05 55 86 61 61
- 19 - TULLE  
Tél. 05 55 29 58 58
- 23 - GUERET  
Tél. 05 55 41 47 40
- 23 - LA SOUTERRAINE  
Tél. 05 55 63 14 58
- 24 - BERGERAC (CREYSSE)  
Tél. 05 53 57 97 55
- 24 - PÉRIGUEUX (BOULAZAC)  
Tél. 05 53 08 63 89
- 24 - SARLAT-LA-CANÉDA  
Tél. 05 53 59 33 67
- 31 - ST GAUDENS (ESTANCARBON)  
Tél. 05 61 88 49 78
- 31 - TOULOUSE  
Tél. 05 34 61 91 20
- 31 - TOULOUSE (COLOMIERS)  
Tél. 05 34 60 63 30
- 31 - TOULOUSE (L'UNION)  
Tél. 05 34 27 22 30
- 32 - AUCH  
Tél. 05 62 63 07 50
- 33 - ARCACHON (LA TESTE DE BUCH)  
Tél. 05 56 22 49 90
- 33 - ARÈS  
Tél. 05 54 30 00 00
- 33 - BORDEAUX  
Tél. 05 56 29 21 10
- 33 - BORDEAUX (BÈGLES)  
Tél. 05 56 85 74 74
- 33 - BORDEAUX (MERIGNAC)  
Tél. 05 57 92 04 30
- 33 - GAILLAN EN MEDOC  
Tél. 05 56 41 02 46
- 33 - LIBOURNE  
Tél. 05 57 55 55 70
- 40 - DAX (NARROSSE)  
Tél. 05 58 49 35 80
- 40 - MONT-DE-MARSAN  
Tél. 05 58 75 91 13
- 46 - BRETENOUX (ST MICHEL-LOUBEJOU)  
Tél. 05 65 10 32 40
- 46 - CAHORS  
Tél. 05 65.20.82.00
- 47 - AGEN  
Tél. 05 53 66 53 00
- 47 - MARMANDE  
Tél. 05 53 20 28 65
- 47 - VILLENEUVE-SUR-LOT  
Tél. 05 53 49 68 70
- 79 - BRESSUIRE  
Tél. 05 49 65 13 36
- 79 - NIORT  
Tél. 05 49 79 60 08
- 81 - ALBI  
Tél. 05 63 48 15 20
- 82 - MONTAUBAN  
Tél. 05 63 26 14 30
- 82 - CASTELSARRASIN  
Tél. 05 63 95 89 50
- 82 - CAUSSADE  
Tél. 05 63 93 72 72
- 86 - POITIERS  
Tél. 05 49 55 90 43
- 87 - LIMOGES  
Tél. 05 55 38 94 94
- 87 - ST YRIEIX-LA-PERCHE  
Tél. 05 55 08 32 40

■ Agence avec  
Magasin Conseil  
salle de bains

**grandbains**

