

# têrêva<sup>,</sup>



CLIMATISATION



VENTILATION



THERMIQUE



PLOMBERIE



SANITAIRE



ÉLECTRICITÉ



PIÈCES DÉTACHÉES



OUTILLAGE & PROTECTION

# CATALOGUE PROFESSIONNEL 2021

[tereva-direct.fr](http://tereva-direct.fr)

# 3

Téréva, 3<sup>ème</sup> acteur national en distribution professionnelle sanitaire et chauffage

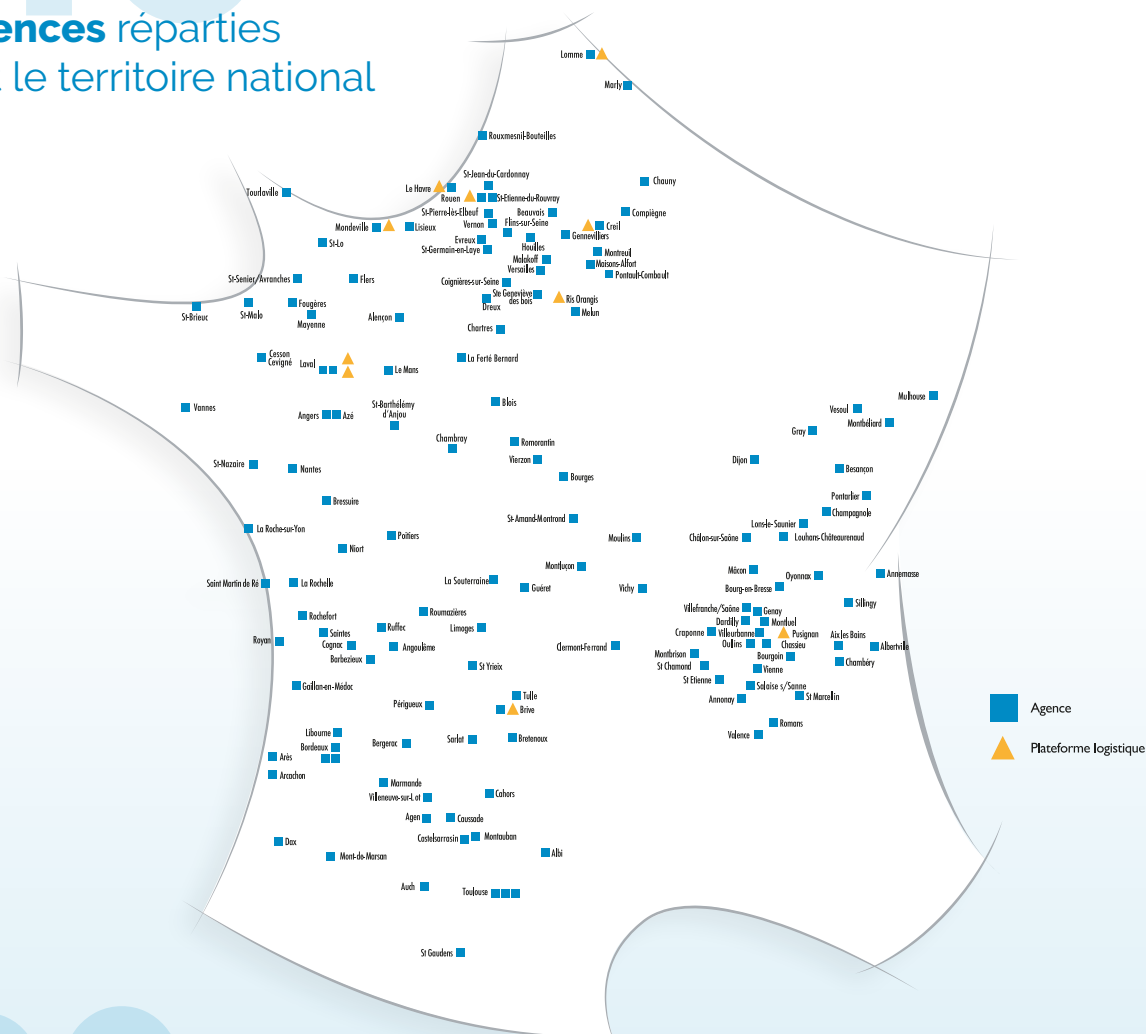
# 5

Téréva est une marque porteuse de valeurs fortes et tournée vers l'avenir, elle s'appuie sur 5 piliers stratégiques :

- Offre globale
- Qualité de services
- Outils digitaux
- Proximité
- Compétences

# 149

Téréva, 149 Agences réparties sur tout le territoire national



# 190

Téréva, une marque du groupe Martin Belaysoud fort de près de 190 ans d'expérience dans la distribution professionnelle.



# Une réponse globale aux attentes de nos clients

À travers des équipements professionnels en



CLIMATISATION



VENTILATION



THERMIQUE



PLOMBERIE



SANITAIRE



ÉLECTRICITÉ



PIÈCES  
DÉTACHÉES



OUTILLAGE  
& PROTECTION



## c'est plus de 200 000 articles

dont 40 000 articles  
disponibles sur [tereva-direct.fr](https://tereva-direct.fr)



### À votre disposition, un véritable guichet de services

- Plateaux avec référents techniques pour vos projets
- Exapièce : le service incontournable de la pièce détachée
- Certificats d'Économie d'Énergie attractifs
- Centre de relation clients



**0 809 36 69 69** Service gratuit  
+ prix appel

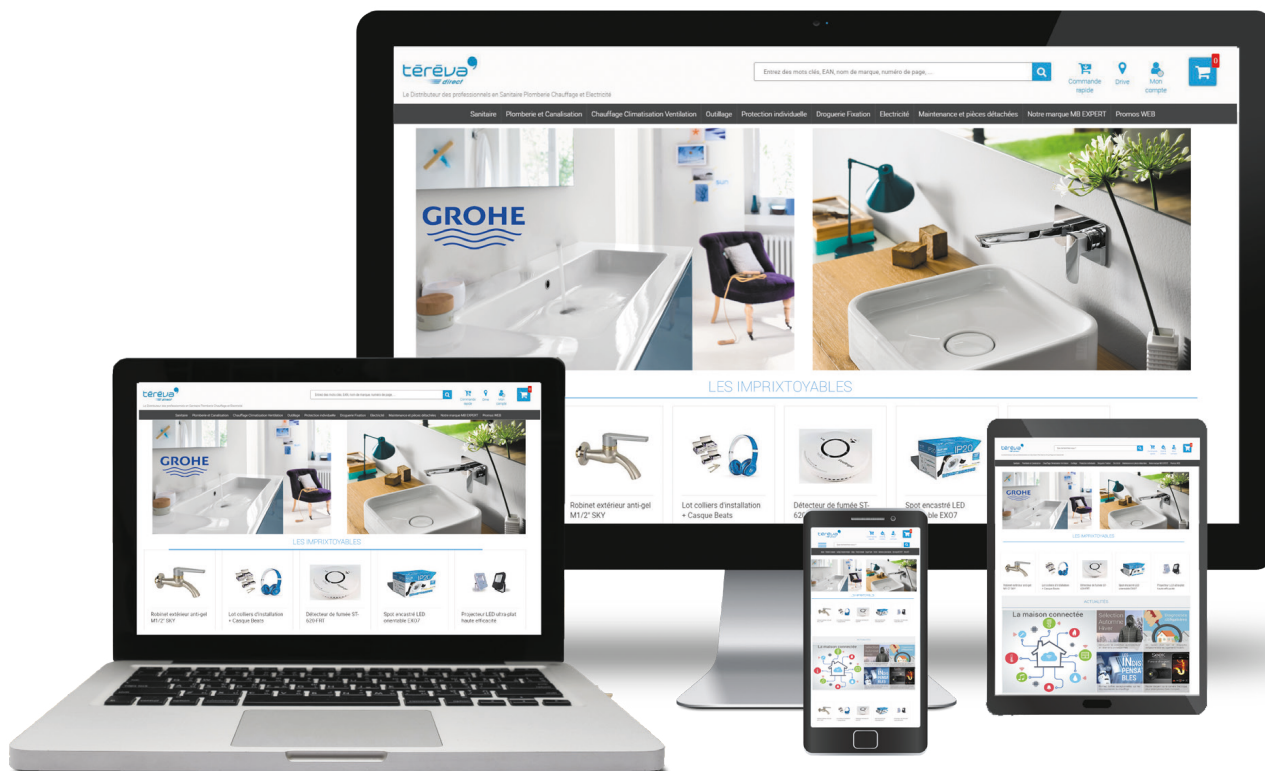
du lundi au vendredi de 8h00 à 12h00 et de 13h30 à 17h (17h30 le lundi)

téréva  
direct

# Tout Téréva

Plus de 40 000  
articles en ligne !

sur **terevea-direct.fr**



- ✓ Prix personnalisés
- ✓ Stocks garantis
- ✓ Disponibilité en temps réel

# en 1 seul clic !

## CLICK & COLLECT

**10 min**  
chrono


**VOTRE COMMANDE EST PRÊTE EN 10 MIN,  
PAS UNE DE PLUS !**

JE COMMANDE



SUR [tereva-direct.fr](https://tereva-direct.fr)

10 MIN. APRÈS,



JE RETIRE MA COMMANDE  
DANS L'AGENCE SÉLECTIONNÉE

PRIORITÉ



JE SUIS PRIORITAIRE  
À LA CAISSE

**SEULEMENT CHEZ TÉRÉVA !**



EN EXCLUSIVITÉ CHEZ **tēreva**



LA QUALITÉ ET LA TECHNICITÉ AU JUSTE PRIX

- ✓ Une sélection de produits Plomberie, Chauffage et Électricité
- ✓ La qualité professionnelle au meilleur prix
- ✓ Des produits normés, performants et innovants

**100% DES PRODUITS EN STOCK**



DEMANDEZ  
LES CATALOGUES  
DE NOS MARQUES  
EXCLUSIVES  
À NOS ÉQUIPES  
COMMERCIALES





# AQUANCE

des envies, une salle de bains

## EN EXCLUSIVITÉ CHEZ **têrêva**

### LA MARQUE DE TOUS LES PRODUITS DE LA SALLE DE BAINS

- ✓ Des produits design et performants
- ✓ Sans aucune concession sur le rapport qualité / prix
- ✓ La marque des professionnels au service des particuliers

### 100% DES PRODUITS EN STOCK\*



\* hors produits Aquance signature

# grandbains



Internet a bouleversé le marché de la salle de bains. L'installateur n'est plus une clé d'entrée systématique pour les particuliers désireux de se lancer dans un projet. Ceux-ci sont à présent de véritables prescripteurs qui préparent leur projet puis cherchent une solution pour le concrétiser. Nous devons les accompagner et leur proposer une solution clé en main. En effet, certaines GSB et sites web se sont déjà positionnés sur ce marché, et mettent les professionnels en danger.

C'est pourquoi Téréva a créé Grandbains.

Une nouvelle marque pour séduire les particuliers et les réorienter vers la filière professionnelle grâce à :

- La qualité de nos inspirations et des créations de nos Concepteurs-Vendeurs,
- La pose de leur salle de bains par un partenaire Grandclub.
- La capacité à informer du budget global de leur projet : produits + pose via un prix indicatif déterminé avec nos installateurs Grandclub.

**L'objectif de Grandbains est de devenir le spécialiste des salles de bains de qualité durable, conçues et installées par de vrais professionnels experts : VOUS !**





---

# POUR LES PROFESSIONNELS, GRANDBAINS CRÉE GRANDCLUB UN MONDE D'AVANTAGES POUR AVANCER ENSEMBLE

Adhérer à Grandclub, c'est un accès à de nouveaux clients, de nouveaux chantiers, et la garantie d'une relation privilégiée avec nos équipes de conception et de vente.



VOUS GARDEZ  
VOTRE INDÉPENDANCE



UNE POSE SIMPLIFIÉE  
GRÂCE AUX PLANS 3D



NOUS VOUS APPORTONS  
DES AFFAIRES  
RÉGULIÈREMENT



UN ACCOMPAGNEMENT  
DANS LA FORMATION



NOUS AMÉLIORONS  
VOTRE FONDS DE  
COMMERCE



RESTEZ  
INFORMÉS



NOUS SOUTENONS  
VOTRE RENTABILITÉ



LA NOTORIÉTÉ  
DE GRANDBAINS  
BOOSTE LA VÔTRE

# NOS PARTENAIRES

Les plans de vente peuvent varier d'une Agence à l'autre, consultez votre vendeur pour connaître les marques et les produits disponibles dans votre Agence.

## SANITAIRE



## GÉNIE CLIMATIQUE



## ÉLECTRICITÉ



## PLOMBERIE



## OUTILLAGE ET PROTECTION



Les marques ci-dessus ne sont pas exhaustives des produits présentés dans ce catalogue.



## SANITAIRE

Le bain .....	12	Le coin toilettes .....	116
La douche .....	20	Accessoires de toilette et miroiterie .....	148
Meuble de salle de bains .....	57	Cuisine et robinetterie .....	151
Lavabo - Vasque - Bidet .....	64	Céramique et robinetterie de collectivité .....	171
La robinetterie de salle de bains .....	77	Accessoires de collectivité - Confort et sécurité .....	202
L'hydrothérapie .....	100	Raccords - Fixations - Maintenance .....	213



## GÉNÉRATEURS - GÉNIE CLIMATIQUE

Chaudière .....	236
Pompe à chaleur .....	283
Biomasse .....	308
Solaire .....	315



## CONFORT THERMIQUE - GÉNIE CLIMATIQUE & VENTILATION

Climatisation .....	320	Radiateur .....	468
Eau chaude sanitaire .....	371	Relevage et adduction d'eau .....	517
Fumisterie .....	406	Ventilation .....	523
Équipement de chaufferie .....	425		
Plancher chauffant .....	457		



## ÉLECTRICITÉ

Chauffage électrique .....	554	VDI et réseau informatique .....	839
Éclairage .....	610	Outillage électrique et mesure portable .....	847
Conduit et cheminement .....	659	Spécifique industriel .....	854
Fil, câble .....	679	Production d'énergie .....	864
Appareillage du bâtiment et petit tertiaire .....	689	Index références fournisseurs .....	866
Sécurité et communication .....	807		



## PLOMBERIE

Cuivre et laiton .....	880	Vanne, robinet et protection .....	968
PVC .....	903	Compteur d'eau et accessoires .....	982
Acier, fonte et inox .....	916	Polyéthylène (PE) .....	985
Électrozingué et inox .....	939	Distribution gaz .....	990
Fonte évacuation .....	946	Qualité de l'eau .....	1000
Hydrocâblé .....	951	Supportage, fixation et visserie .....	1010



## OUTILLAGE ET PROTECTION

Outillage à main .....	1022	Quincaillerie .....	1100
Mesure et contrôle .....	1052	Soudure .....	1102
Outillage électroporatif .....	1057	Équipement .....	1109
Consommables électroporatif .....	1069	EPI .....	1119
Droguerie .....	1081		

### Tous les articles sont affichés en H.T.

Ces prix sont fournis à titre indicatif. Ils sont susceptibles d'évoluer. Prix valables sous réserve d'erreurs typographiques. L'ensemble des produits présentés dans notre catalogue n'est pas disponible dans la totalité de nos Agences. Merci de bien vouloir vous renseigner. N'hésitez pas à nous consulter lors de vos commandes. Catalogue réservé aux professionnels. Toutes les photos et illustrations sont données à titre indicatif et sont non contractuelles. Certaines ont été communiquées par nos fournisseurs et restent leur propriété.

### Éco-contribution

Vous trouverez le montant des éco-contributions sur les produits concernés par la réglementation DEEE et sur les produits concernés par l'éco-mobilier. Ces montants vous seront facturés en sus du prix unitaire HT du produit.

**Éco-mobilier** : nos prix s'entendent sous réserve de modification liée à l'application prévue aux termes du code de l'environnement et d'une contribution aux coûts d'élimination des éléments d'ameublement.



Consultez votre Agence ou [tereva-direct.fr](http://tereva-direct.fr) pour connaître la disponibilité des produits ou vos prix nets\*

\*ouverture de compte obligatoire



Consultez votre Agence ou  
[tereva-direct.fr](http://tereva-direct.fr) pour connaître la  
disponibilité des produits  
ou vos prix nets\*

\*ouverture de compte obligatoire



# PLOMBERIE

Cuivre et laiton.....	880
PVC.....	903
Acier, fonte et inox.....	916
Électrozingué et inox.....	939
Fonte évacuation.....	946
Hydrocâblé.....	951
Vanne, robinet et protection.....	968
Compteur d'eau et accessoires.....	982
Polyéthylène (PE).....	985
Distribution gaz.....	990
Qualité de l'eau.....	1000
Supportage, fixation et visserie.....	1010



# Cuivre et laiton

Tube et couronne cuivre .....	882
Raccord cuivre.....	882
Raccord laiton .....	892

POUCE	MM	DN	Ø EXT.
1/8"	5 x 10	6	10
1/4"	8 x 13	8	13
3/8"	12 x 17	10	17,1
1/2"	15 x 21	15	21,3
3/4"	20 x 27	20	26,9
1"	26 x 34	25	33,7
1"1/4	33 x 42	32	42,4
1"1/2	40 x 49	40	48,3
2"	50 x 60	50	60,3
2"1/2	66 x 76	65	76,1
3"	80 x 90	80	88,9
4"	102 x 114	100	114,3
5"	125 x 139,7	125	139,7
6"	150 x 168,3	150	168,3
8"	200 x 219,1	200	219,1
10"	250 x 273	250	273



Consultez votre Agence ou  
[tereva-direct.fr](http://tereva-direct.fr) pour connaître la  
disponibilité des produits  
ou vos prix nets\*

\*ouverture de compte obligatoire

# SANCO®

La qualité et la sécurité  
sans compromis.



Les tubes SANCO® sont fabriqués avec du cuivre raffiné ayant un degré de pureté minimum de 99,90%. Ils sont fabriqués selon un processus breveté qui garantit la fiabilité et la longévité des tubes. Imperméable à l'oxygène, résistant aux ultraviolets et compatible avec les différents raccords du marché, SANCO® propose pour l'eau chaude ou froide sanitaire, le chauffage et le gaz, une qualité supérieure aux exigences de la norme et représente la meilleure référence du marché.

Wieland France S.A.S. | PA Pariest - 1 Rue Léon Jouhaux - Croissy-Beaubourg | 77435 Marne-la-Vallée cedex02 | France | Tel: 01 60 95 15 00 | Fax: 01 60 95 15 01 | [wieland-france.com](http://wieland-france.com) | [wieland.com](http://wieland.com)

**wieland**

## ► TUBE ET COURONNE CUIVRE

### TUBE EN COURONNE "SANCO®"

#### TUBE CUIVRE ÉCROUI SANCO® - BARRE DE 4 M

Prix de vente au mètre en fonction du cours du cuivre - Disponible uniquement sur région Ile de France



Epaisseur (mm)	Longueur (m)	Diamètre (mm)	Code	CR	€ HT
1	4	10x12	756349V	P72	5,84
1	4	12x14	756350G	P72	6,82
1	4	14x16	756351R	P72	8,06
1	4	16x18	756352C	P72	9,20
1	4	20x22	756353N	P72	11,48
1	4	26x28	756354Y	P72	14,25
1	4	30x32	756355J	P72	17,13
1	4	38x40	756357F	P72	21,33

#### TUBE CUIVRE ÉCROUI SANCO® - BARRE DE 5 M

Les prix de vente peuvent varier en fonction du cours du cuivre



Longueur (m)	Diamètre (mm)	Sertissable	Code	CR	€ HT
5	06x08		030993L	P72	3,71
5	08x10		030994W	P72	4,80
5	10x12		030995H	P72	5,96
5	12x14		030996S	P72	6,82
5	13x15		995810G	P72	7,14
5	14x16		030997D	P72	7,87
5	16x18		030998O	P72	9,20
5	20x22		031000K	P72	11,22
5	26x28		031001V	P72	14,25
5	30x32		031002G	P72	17,13
5	33x35		091798Q	P72	17,99
5	38x40		031004C	P72	20,58
5	40x42		031005N	P72	21,59
5	50x52	Non	031006Y	P72	28,54
5	52x54	Non	091799B	P72	28,76

#### TUBE CUIVRE RECUIT SANCO® - COURONNE

Prix de vente au mètre en fonction du cours du cuivre



Longueur (m)	Diamètre (mm)	Code	CR	€ HT
50	04x06	030982U	P72	2,86
50	06x08	030983F	P72	3,73
50	08x10	030984Q	P72	4,65
50	10x12	030985B	P72	5,92
50	12x14	030986M	P72	6,96
50	14x16	030987X	P72	8,06
35	16x18	030988I	P72	9,21
35	20x22	030990E	P72	11,42

#### TUBE CUIVRE GAINÉ WICU® - COURONNE DE 25M

Prix de vente au mètre en fonction du cours du cuivre



Longueur (m)	Diamètre extérieur (mm)	Diamètre (mm)	Code	CR	€ HT
25	12	06x08	031009F	P72	4,36
25	14	08x10	031010Q	P72	6,12
25	16	10x12	031011B	P72	6,70
25	18	12x14	031012M	P72	7,65
25	20	14x16	031013X	P72	9,03
25	23	16x18	031014I	P72	10,28
25	27	20x22	031016E	P72	12,36

#### TUBE CUIVRE ISOLÉ WICUFLEX® - COURONNE

Prix de vente au mètre en fonction du cours du cuivre



Longueur (m)	Diamètre	Diamètre (mm)	Code	CR	€ HT
50	24	10x12	434111J	P72	9,12
50	26	12x14	434112U	P72	10,72
50	28	14x16	434113F	P72	12,41
50	30	16x18	434114Q	P72	14,04
25	34	20x22	434115B	P72	17,32

## ► RACCORD CUIVRE

### CUIVRE À SOUDER



#### BOUCHON FEMELLE CUIVRE À SOUDER - FIG 300

Forme	Type	Diamètre (mm)	Code	CR	€ HT
Bouchon	À souder	12	060760E	P76	2,44
Bouchon	À souder	14	060761P	P76	4,31
Bouchon	À souder	16	060762A	P76	4,76
Bouchon	À souder	18	060763L	P76	1,65
Bouchon	À souder	22	060764W	P76	2,83
Bouchon	À souder	28	060765H	P76	4,87
Bouchon	À souder	35	091794Y	P76	19,06
Bouchon	À souder	42	019207B	P76	24,99
Bouchon	À souder	54	091795J	P76	36,69

#### CHAPEAU DE GENDARME CUIVRE À SOUDER FF - FIG 5085



Forme	Type	Diamètre (mm)	Code	CR	€ HT
Chapeau de gendarme	À souder	14	146729R	P76	16,57
Chapeau de gendarme	À souder	16	146730C	P76	18,55
Chapeau de gendarme	À souder	18	146731N	P76	13,16
Chapeau de gendarme	À souder	22	146732Y	P76	17,40

#### CLARINETTE CUIVRE À SOUDER MF - FIG 86



Forme	Type	Diamètre (mm)	Code	CR	€ HT
Clarinette	À souder	12	146733J	P76	16,10
Clarinette	À souder	14	146734U	P76	18,27
Clarinette	À souder	16	146735F	P76	18,40
Clarinette	À souder	22	146737B	P76	22,78



**COURBE 90° CUIVRE À SOUDER FF - FIG 2A**



Forme	Type	Diamètre (mm)	Code	CR	€ HT
Courbe	À souder	12	<b>024293V</b>	P76	<b>1,02</b>
Courbe	À souder	14	<b>024294G</b>	P75	<b>1,23</b>
Courbe	À souder	16	<b>024295R</b>	P75	<b>1,48</b>
Courbe	À souder	18	<b>024296C</b>	P76	<b>1,34</b>
Courbe	À souder	22	<b>024298Y</b>	P75	<b>1,81</b>
Courbe	À souder	28	<b>024299J</b>	P76	<b>3,12</b>
Courbe	À souder	32	<b>111594W</b>	P76	<b>9,74</b>
Courbe	À souder	40	<b>111603R</b>	P76	<b>16,57</b>
Courbe	À souder	42	<b>388925F</b>	P76	<b>14,91</b>
Courbe	À souder	52	<b>388926Q</b>	P76	<b>32,62</b>

**COURBE 90° CUIVRE À SOUDER MF - FIG 1A**



Forme	Type	Diamètre (mm)	Code	CR	€ HT
Courbe	À souder	12	<b>024286W</b>	P76	<b>1,55</b>
Courbe	À souder	14	<b>024287H</b>	P75	<b>1,75</b>
Courbe	À souder	16	<b>024288S</b>	P76	<b>1,75</b>
Courbe	À souder	18	<b>024289D</b>	P76	<b>2,11</b>
Courbe	À souder	22	<b>024290O</b>	P76	<b>2,23</b>
Courbe	À souder	28	<b>024291Z</b>	P76	<b>6,71</b>
Courbe	À souder	32	<b>111592A</b>	P76	<b>10,04</b>
Courbe	À souder	40	<b>111593L</b>	P76	<b>22,59</b>
Courbe	À souder	42	<b>388923J</b>	P76	<b>26,27</b>
Courbe	À souder	52	<b>388924U</b>	P76	<b>42,33</b>

**COUDE 90° CUIVRE À SOUDER FF - FIG 90**



Forme	Type	Diamètre (mm)	Code	CR	€ HT
Coude	À souder	8	<b>024314S</b>	P76	<b>2,78</b>
Coude	À souder	10	<b>024315D</b>	P76	<b>2,34</b>
Coude	À souder	12	<b>024316O</b>	P76	<b>0,79</b>
Coude	À souder	14	<b>024317Z</b>	P75	<b>0,76</b>
Coude	À souder	16	<b>024318K</b>	P75	<b>0,90</b>
Coude	À souder	18	<b>024319V</b>	P75	<b>1,06</b>
Coude	À souder	20	<b>024320G</b>	P76	<b>4,87</b>
Coude	À souder	22	<b>024321R</b>	P75	<b>1,62</b>
Coude	À souder	28	<b>024322C</b>	P75	<b>2,82</b>
Coude	À souder	32	<b>111588I</b>	P76	<b>6,71</b>
Coude	À souder	35	<b>091796U</b>	P76	<b>12,41</b>
Coude	À souder	40	<b>111589T</b>	P76	<b>10,53</b>
Coude	À souder	42	<b>019196K</b>	P76	<b>19,69</b>
Coude	À souder	52	<b>111595H</b>	P76	<b>34,40</b>
Coude	À souder	54	<b>091797F</b>	P76	<b>38,65</b>

**COUDE 90° CUIVRE À SOUDER MF - FIG 92**



Forme	Type	Diamètre (mm)	Code	CR	€ HT
Coude	À souder	10	<b>024323N</b>	P76	<b>3,74</b>
Coude	À souder	12	<b>024324Y</b>	P76	<b>1,78</b>
Coude	À souder	14	<b>024325J</b>	P75	<b>1,42</b>
Coude	À souder	16	<b>024326U</b>	P76	<b>1,51</b>
Coude	À souder	18	<b>024327F</b>	P76	<b>1,83</b>
Coude	À souder	22	<b>024328Q</b>	P76	<b>2,97</b>
Coude	À souder	28	<b>024471D</b>	P76	<b>5,02</b>
Coude	À souder	32	<b>111585B</b>	P76	<b>8,25</b>
Coude	À souder	35	<b>429734O</b>	P76	<b>19,11</b>
Coude	À souder	40	<b>111586M</b>	P76	<b>12,29</b>
Coude	À souder	42	<b>388927B</b>	P76	<b>18,42</b>
Coude	À souder	52	<b>111587X</b>	P76	<b>66,81</b>

**COURBE 45° CUIVRE À SOUDER FF - FIG 41**



Forme	Type	Diamètre (mm)	Code	CR	€ HT
Courbe	À souder	12	<b>024308E</b>	P76	<b>2,78</b>
Courbe	À souder	14	<b>024309P</b>	P76	<b>1,96</b>
Courbe	À souder	16	<b>024310A</b>	P76	<b>2,20</b>
Courbe	À souder	18	<b>024311L</b>	P76	<b>1,95</b>
Courbe	À souder	22	<b>024312W</b>	P76	<b>2,20</b>
Courbe	À souder	28	<b>024313H</b>	P76	<b>4,00</b>
Courbe	À souder	32	<b>111599Z</b>	P76	<b>6,60</b>
Courbe	À souder	35	<b>112228C</b>	P76	<b>14,20</b>
Courbe	À souder	40	<b>111590E</b>	P76	<b>8,79</b>
Courbe	À souder	42	<b>019201N</b>	P76	<b>22,11</b>
Courbe	À souder	52	<b>111591P</b>	P76	<b>32,24</b>

**COURBE 45° CUIVRE À SOUDER MF - FIG 40**



Forme	Type	Diamètre (mm)	Code	CR	€ HT
Courbe	À souder	12	<b>024301F</b>	P76	<b>1,99</b>
Courbe	À souder	14	<b>024302Q</b>	P76	<b>2,34</b>
Courbe	À souder	16	<b>024303B</b>	P76	<b>3,04</b>
Courbe	À souder	18	<b>024304M</b>	P76	<b>2,44</b>
Courbe	À souder	22	<b>024305X</b>	P76	<b>2,11</b>
Courbe	À souder	28	<b>024306I</b>	P76	<b>4,06</b>
Courbe	À souder	32	<b>111596S</b>	P76	<b>6,02</b>
Courbe	À souder	40	<b>111597D</b>	P76	<b>8,90</b>
Courbe	À souder	52	<b>111598O</b>	P76	<b>33,66</b>

**MANCHON CUIVRE POUR VIDANGE À JOINT TORIQUE FF**



Forme	Type	Diamètre (mm)	Code	CR	€ HT
Manchon	À souder	32	<b>546079L</b>	P76	<b>17,27</b>
Manchon	À souder	40	<b>546080W</b>	P76	<b>30,33</b>



**MANCHON CUIVRE POUR VIDANGE À JOINT TORIQUE MF**

Forme	Type	Diamètre (mm)	Code	CR	€ HT
Manchon	À souder	32	<b>048026S</b>	P76	<b>19,92</b>
Manchon	À souder	40	<b>067406Y</b>	P76	<b>31,59</b>

**MANCHON ÉGAL CUIVRE À SOUDER FF - FIG 270**



Forme	Type	Diamètre (mm)	Code	CR	€ HT
Manchon	À souder	6	<b>370955N</b>	P76	<b>3,04</b>
Manchon	À souder	8	<b>024575D</b>	P76	<b>1,65</b>
Manchon	À souder	10	<b>0245760</b>	P76	<b>0,92</b>
Manchon	À souder	12	<b>024577Z</b>	P76	<b>0,51</b>
Manchon	À souder	14	<b>024578K</b>	P76	<b>0,56</b>
Manchon	À souder	15	<b>1110590</b>	P76	<b>0,72</b>
Manchon	À souder	16	<b>024579V</b>	P76	<b>0,64</b>
Manchon	À souder	18	<b>024580G</b>	P76	<b>0,72</b>
Manchon	À souder	20	<b>024581R</b>	P76	<b>2,93</b>
Manchon	À souder	22	<b>024582C</b>	P76	<b>0,93</b>
Manchon	À souder	28	<b>024583N</b>	P76	<b>2,34</b>
Manchon	À souder	32	<b>111600K</b>	P76	<b>3,27</b>
Manchon	À souder	35	<b>091792C</b>	P76	<b>4,97</b>
Manchon	À souder	40	<b>111601V</b>	P76	<b>6,27</b>
Manchon	À souder	42	<b>019203J</b>	P76	<b>9,17</b>
Manchon	À souder	52	<b>111602G</b>	P76	<b>16,92</b>
Manchon	À souder	54	<b>091793N</b>	P76	<b>31,13</b>

**RÉDUCTION CUIVRE À SOUDER FF - FIG 240**



Forme	Type	Diamètre (mm)	Diamètre	Code	CR	€ HT
Réduction	À souder	10	8	<b>213434A</b>	P76	<b>9,87</b>
Réduction	À souder	12	10	<b>146762Q</b>	P76	<b>3,87</b>
Réduction	À souder	14	12	<b>146764M</b>	P76	<b>1,78</b>
Réduction	À souder	16	12	<b>146765X</b>	P76	<b>2,42</b>
Réduction	À souder	16	14	<b>075922W</b>	P76	<b>1,78</b>
Réduction	À souder	18	14	<b>0759260</b>	P76	<b>3,27</b>
Réduction	À souder	18	16	<b>075927Z</b>	P76	<b>3,44</b>
Réduction	À souder	22	14	<b>146753V</b>	P76	<b>5,02</b>
Réduction	À souder	22	16	<b>137032C</b>	P76	<b>4,31</b>
Réduction	À souder	22	18	<b>075938Q</b>	P76	<b>2,30</b>
Réduction	À souder	22	20	<b>019212E</b>	P76	<b>8,65</b>
Réduction	À souder	28	22	<b>024429J</b>	P76	<b>3,62</b>
Réduction	À souder	32	22	<b>146755R</b>	P76	<b>8,00</b>
Réduction	À souder	32	28	<b>024257P</b>	P76	<b>7,55</b>
Réduction	À souder	32	22	<b>055451B</b>	P76	<b>18,55</b>
Réduction	À souder	35	28	<b>055452M</b>	P76	<b>16,62</b>
Réduction	À souder	40	32	<b>024261H</b>	P76	<b>7,90</b>
Réduction	À souder	42	28	<b>019213P</b>	P76	<b>23,85</b>
Réduction	À souder	42	32	<b>350783F</b>	P76	<b>10,27</b>
Réduction	À souder	52	32	<b>350786M</b>	P76	<b>27,73</b>
Réduction	À souder	52	42	<b>350788I</b>	P76	<b>28,08</b>
Réduction	À souder	54	35	<b>146781R</b>	P76	<b>41,50</b>

**RÉDUCTION CUIVRE À SOUDER MF - FIG 243**



Forme	Type	Diamètre (mm)	Diamètre	Code	CR	€ HT
Réduction	À souder	12	8	<b>024430U</b>	P76	<b>4,28</b>
Réduction	À souder	12	10	<b>024431F</b>	P76	<b>2,20</b>
Réduction	À souder	14	10	<b>024432Q</b>	P76	<b>2,65</b>
Réduction	À souder	14	12	<b>024433B</b>	P76	<b>1,51</b>
Réduction	À souder	16	12	<b>024435X</b>	P76	<b>2,20</b>
Réduction	À souder	16	14	<b>024436I</b>	P76	<b>1,30</b>
Réduction	À souder	18	12	<b>024437T</b>	P76	<b>2,55</b>
Réduction	À souder	18	14	<b>024438E</b>	P76	<b>1,99</b>
Réduction	À souder	18	16	<b>024439P</b>	P76	<b>1,78</b>
Réduction	À souder	20	14	<b>024441L</b>	P76	<b>8,00</b>
Réduction	À souder	22	14	<b>024445D</b>	P76	<b>3,24</b>
Réduction	À souder	22	16	<b>0244460</b>	P76	<b>2,93</b>
Réduction	À souder	22	18	<b>024447Z</b>	P76	<b>1,78</b>
Réduction	À souder	22	20	<b>024448K</b>	P76	<b>8,13</b>
Réduction	À souder	28	14	<b>024450G</b>	P76	<b>12,60</b>
Réduction	À souder	28	16	<b>024451R</b>	P76	<b>12,95</b>
Réduction	À souder	28	18	<b>024452C</b>	P76	<b>6,50</b>
Réduction	À souder	28	22	<b>024453N</b>	P76	<b>2,83</b>
Réduction	À souder	32	22	<b>024242G</b>	P76	<b>7,16</b>
Réduction	À souder	32	28	<b>024243R</b>	P76	<b>7,55</b>
Réduction	À souder	35	28	<b>187961Z</b>	P76	<b>8,90</b>
Réduction	À souder	40	32	<b>111607J</b>	P76	<b>7,90</b>
Réduction	À souder	42	28	<b>350776G</b>	P76	<b>18,85</b>
Réduction	À souder	42	32	<b>388933P</b>	P76	<b>10,98</b>
Réduction	À souder	52	32	<b>024253X</b>	P76	<b>28,23</b>
Réduction	À souder	52	40	<b>024254I</b>	P76	<b>25,38</b>
Réduction	À souder	52	42	<b>024256E</b>	P76	<b>31,59</b>

**TÉ CUIVRE À SOUDER FEMELLE - FIG 130**



Forme	Type	Diamètre (mm)	Code	CR	€ HT
Té	À souder	10	<b>024330M</b>	P76	<b>3,70</b>
Té	À souder	12	<b>024331X</b>	P76	<b>1,89</b>
Té	À souder	14	<b>024332I</b>	P75	<b>1,42</b>
Té	À souder	16	<b>024333T</b>	P75	<b>1,65</b>
Té	À souder	18	<b>024334E</b>	P76	<b>2,40</b>
Té	À souder	22	<b>024336A</b>	P76	<b>3,77</b>
Té	À souder	28	<b>024337L</b>	P76	<b>7,34</b>
Té	À souder	32	<b>024180A</b>	P76	<b>19,11</b>
Té	À souder	35	<b>187962K</b>	P76	<b>18,29</b>
Té	À souder	40	<b>388934A</b>	P76	<b>28,57</b>
Té	À souder	42	<b>019202Y</b>	P76	<b>35,01</b>
Té	À souder	52	<b>388935L</b>	P76	<b>76,71</b>







RÉDUCTION CUIVRE À SERTIR PROFIPRESS MF



Forme	Type	Diamètre (mm)	Diamètre	Code	CR	€ HT
Réduction	À sertir	28	15	<b>2858720</b>	P75	<b>7,00</b>
Réduction	À sertir	14	12	<b>2858708</b>	P75	<b>2,80</b>
Réduction	À sertir	15	12	<b>2858709</b>	P75	<b>2,32</b>
Réduction	À sertir	16	14	<b>2858711</b>	P75	<b>2,95</b>
Réduction	À sertir	18	12	<b>2858712</b>	P75	<b>2,41</b>
Réduction	À sertir	18	16	<b>2858715</b>	P75	<b>4,96</b>
Réduction	À sertir	22	14	<b>2858716</b>	P75	<b>4,36</b>
Réduction	À sertir	22	18	<b>2858719</b>	P75	<b>2,88</b>
Réduction	À sertir	28	18	<b>2858721</b>	P75	<b>7,13</b>
Réduction	À sertir	28	22	<b>2858722</b>	P75	<b>7,35</b>
Réduction	À sertir	35	22	<b>2858723</b>	P75	<b>8,69</b>
Réduction	À sertir	42	22	<b>2858725</b>	P75	<b>14,87</b>
Réduction	À sertir	42	28	<b>2858726</b>	P75	<b>14,48</b>
Réduction	À sertir	42	35	<b>2858727</b>	P75	<b>14,11</b>
Réduction	À sertir	54	35	<b>2858729</b>	P75	<b>19,77</b>
Réduction	À sertir	54	42	<b>2858730</b>	P75	<b>18,93</b>



MANCHON COULISSANT CUIVRE À SERTIR PROFIPRESS FF



Forme	Type	Diamètre (mm)	Code	CR	€ HT
Manchon	À sertir	12	<b>2858748</b>	P75	<b>2,99</b>
Manchon	À sertir	15	<b>2858749</b>	P75	<b>2,80</b>
Manchon	À sertir	18	<b>2858750</b>	P75	<b>3,30</b>
Manchon	À sertir	22	<b>2858751</b>	P75	<b>3,90</b>
Manchon	À sertir	28	<b>2858752</b>	P75	<b>7,18</b>
Manchon	À sertir	35	<b>2858753</b>	P75	<b>9,41</b>
Manchon	À sertir	42	<b>2858754</b>	P75	<b>17,13</b>
Manchon	À sertir	54	<b>2858755</b>	P75	<b>22,14</b>



MANCHON CUIVRE À SERTIR PROFIPRESS FF



Forme	Type	Diamètre (mm)	Code	CR	€ HT
Manchon	À sertir	12	<b>2858698</b>	P75	<b>2,58</b>
Manchon	À sertir	14	<b>2858699</b>	P75	<b>2,95</b>
Manchon	À sertir	16	<b>2858701</b>	P75	<b>3,21</b>
Manchon	À sertir	18	<b>2858702</b>	P75	<b>3,25</b>
Manchon	À sertir	22	<b>2858703</b>	P75	<b>3,84</b>
Manchon	À sertir	28	<b>2858704</b>	P75	<b>7,41</b>
Manchon	À sertir	35	<b>2858705</b>	P75	<b>9,21</b>
Manchon	À sertir	42	<b>2858706</b>	P75	<b>17,41</b>
Manchon	À sertir	54	<b>2858707</b>	P75	<b>21,83</b>



ADAPTATEUR BRONZE À SERTIR SANPRESS FF



Forme	Type	Diamètre (mm)	Diamètre	Code	CR	€ HT
Réduction	À sertir	18	16	<b>2857522</b>	P75	<b>7,24</b>



APPLIQUE MURALE BRONZE À SERTIR FF



Filetage	Forme	Type	Diamètre (mm)	Code	CR	€ HT
15x21	Applique	À sertir	12	<b>2857662</b>	P75	<b>11,49</b>
20x27	Applique	À sertir	22	<b>2857669</b>	P75	<b>24,78</b>



COUDE 90° UNION 3 PIÈCES BRONZE À SERTIR SANPRESS FF



Filetage	Forme	Type	Diamètre (mm)	Code	CR	€ HT
15x21	Union	À sertir	12	<b>2857932</b>	P75	<b>24,13</b>
15x21	Raccord union	À sertir	15	<b>2857933</b>	P75	<b>28,51</b>
15x21	Union	À sertir	18	<b>2857934</b>	P75	<b>29,72</b>
20x27	Union	À sertir	18	<b>2857935</b>	P75	<b>33,11</b>
20x27	Raccord union	À sertir	22	<b>2857937</b>	P75	<b>39,35</b>



RACCORD DROIT BRONZE À SERTIR PROFIPRESS F

Pièce de transition Profipress - Bronze - A sertir - Filetage R - Joint EPDM - Six pans - Modèle 2212



Filetage	Forme	Type	Diamètre (mm)	Code	CR	€ HT
15x21	Raccord union	À sertir	14	<b>2857413</b>	P75	<b>3,92</b>
15x21	Raccord union	À sertir	18	<b>2857418</b>	P75	<b>5,03</b>
20x27	Raccord union	À sertir	18	<b>2857419</b>	P75	<b>9,80</b>
20x27	Raccord union	À sertir	22	<b>2857422</b>	P75	<b>6,03</b>
26x34	Raccord union	À sertir	25	<b>2857423</b>	P75	<b>11,08</b>
20x27	Raccord union	À sertir	28	<b>2857426</b>	P75	<b>19,66</b>
50x60	Raccord union	À sertir	54	<b>2857433</b>	P75	<b>62,03</b>
15x21	Raccord union	À sertir	12	<b>2857411</b>	P75	<b>3,53</b>
12x17	Raccord union	À sertir	12	<b>2857412</b>	P75	<b>3,53</b>
15x21	Raccord union	À sertir	15	<b>2857414</b>	P75	<b>3,56</b>
20x27	Raccord union	À sertir	15	<b>2857415</b>	P75	<b>7,39</b>
12x17	Raccord union	À sertir	15	<b>2857416</b>	P75	<b>3,88</b>
33x42	Raccord union	À sertir	25	<b>2857424</b>	P75	<b>20,36</b>
33x42	Raccord union	À sertir	35	<b>2857428</b>	P75	<b>24,52</b>
40x49	Raccord union	À sertir	42	<b>2857430</b>	P75	<b>35,62</b>

## Viega Profipress

Gagner du temps,  
augmenter sa rentabilité.



Made in Germany

### Une sécurité désormais encore plus reconnaissable.

Avec le nouveau marquage des raccords Viega Profipress, vous êtes sûrs à 100% de réellement tenir l'original entre vos mains. Outre la qualité "Made in Germany", le dispositif breveté SC-Contur garantit, comme toujours, un maximum de sécurité lors de l'installation. **Viega. Connected in quality.**



Viega Profipress



Viega Profipress G

### VIEGA Profipress

Ne faites pas de fausses économies, jouez la carte de la sécurité !

#### Sécurité maximum

- SC-Contour = Safety Connection
- Non serti = Non étanche  
Garantie à 100%
- Une technique de sécurité éprouvée des millions de fois
- Contrôle d'étanchéité Gaz :  
entre 22 mbars et 3 bars
- Contrôle d'étanchéité Fluides :  
entre 1 bar et 6,5 bars
- Gain de temps grâce à 1 seul  
contrôle global de l'installation

#### Polyvalence maximum

- Plus de 800 pièces
- Différentes dimensions :  
de 12 à 108 mm
- Pour chaque installation :  
eau potable, gaz, chauffage  
et applications spéciales
- Pas de confusion visuelle :  
marquage de couleurs sur  
les tubes et sur les raccords

#### Durabilité maximum

- Extrême résistance  
à la corrosion
- Durablement résistants  
à la torsion
- La réponse aux raccords  
exigeant qualité et durabilité

**viega**









viega

**RACCORD COMPTEUR ÉCROU PRISONNIER (JPG) BRONZE À SERTIR GAZ PROFIPRESS G MF**



Forme	Type	Diamètre (mm)	Diamètre	Code	CR	€ HT
Ecrou prisonnier	À sertir	18	20	<b>2859173</b>	P75	<b>17,57</b>
Ecrou prisonnier	À sertir	22	20	<b>2859174</b>	P75	<b>24,38</b>
Ecrou prisonnier	À sertir	28	32	<b>2859175</b>	P75	<b>38,13</b>
Ecrou prisonnier	À sertir	35	32	<b>2859176</b>	P75	<b>55,43</b>
Ecrou prisonnier	À sertir	15	20	<b>2859171</b>	P75	<b>14,81</b>
Ecrou prisonnier	À sertir	16	20	<b>2859172</b>	P75	<b>16,56</b>

viega

**RACCORD COMPTEUR ÉCROU PRISONNIER (JPG) BRONZE À SERTIR GAZ PROFIPRESS G**



Filetage	Forme	Type	Diamètre (mm)	Code	CR	€ HT
60x70	Ecrou prisonnier	A visser	54	<b>2859187</b>	P75	<b>103,14</b>
15x21	Ecrou prisonnier	A visser	12	<b>2859177</b>	P75	<b>14,81</b>
15x21	Ecrou prisonnier	A visser	14	<b>2859178</b>	P75	<b>15,87</b>
15x21	Ecrou prisonnier	A visser	15	<b>2859179</b>	P75	<b>16,13</b>
20x27	Ecrou prisonnier	A visser	16	<b>2859180</b>	P75	<b>16,56</b>
20x27	Ecrou prisonnier	A visser	18	<b>2859181</b>	P75	<b>17,57</b>
26x34	Ecrou prisonnier	A visser	22	<b>2859182</b>	P75	<b>24,38</b>
20x27	Ecrou prisonnier	A visser	22	<b>2859183</b>	P75	<b>19,90</b>
33x42	Ecrou prisonnier	A visser	28	<b>2859184</b>	P75	<b>38,13</b>
40x49	Ecrou prisonnier	A visser	35	<b>2859185</b>	P75	<b>55,43</b>
50x60	Ecrou prisonnier	A visser	42	<b>2859186</b>	P75	<b>77,98</b>

viega

**JOINT TORIQUE HNBR POUR RACCORD À SERTIR GAZ**



Forme	Diamètre (mm)	Code	CR	€ HT
Joint	12	<b>2859188</b>	P75	<b>1,91</b>
Joint	14	<b>2859189</b>	P75	<b>1,91</b>
Joint	15	<b>2859190</b>	P75	<b>1,96</b>
Joint	16	<b>2859191</b>	P75	<b>2,02</b>
Joint	18	<b>2859192</b>	P75	<b>2,10</b>
Joint	22	<b>2859193</b>	P75	<b>2,23</b>
Joint	28	<b>2859194</b>	P75	<b>2,28</b>
Joint	35	<b>2859195</b>	P75	<b>2,84</b>
Joint	42	<b>2859196</b>	P75	<b>3,34</b>
Joint	54	<b>2859197</b>	P75	<b>3,82</b>

À VISSER



**BOUCHON FEMELLE LAITON - FIG 300**

Filetage	Forme	Type	Code	CR	€ HT
08x13	Bouchon	A visser	<b>937464K</b>	P76	<b>1,79</b>
12x17	Bouchon	A visser	<b>937465V</b>	P75	<b>0,71</b>
15x21	Bouchon	A visser	<b>937466G</b>	P75	<b>1,13</b>
20x27	Bouchon	A visser	<b>937467R</b>	P75	<b>1,63</b>
26x34	Bouchon	A visser	<b>970628I</b>	P76	<b>3,70</b>
33x42	Bouchon	A visser	<b>937468C</b>	P76	<b>5,80</b>
40x49	Bouchon	A visser	<b>937463Z</b>	P76	<b>7,12</b>
50x60	Bouchon	A visser	<b>937430A</b>	P76	<b>13,71</b>

Sobime

**BOUCHON LAITON MÂLE - FIG 292**



Filetage	Forme	Type	Code	CR	€ HT
08x13	Bouchon	A visser	<b>937450M</b>	P76	<b>0,90</b>
12x17	Bouchon	A visser	<b>937451X</b>	P76	<b>0,97</b>
15x21	Bouchon	A visser	<b>937452I</b>	P75	<b>1,13</b>
20x27	Bouchon	A visser	<b>937453T</b>	P75	<b>1,87</b>
26x34	Bouchon	A visser	<b>937454E</b>	P76	<b>4,35</b>
33x42	Bouchon	A visser	<b>937447F</b>	P76	<b>5,78</b>
40x49	Bouchon	A visser	<b>937448Q</b>	P76	<b>8,65</b>

**ÉCROU À COLLERETTE LAITON - FIG 310P**



Filetage	Forme	Type	Diamètre (mm)	Code	CR	€ HT
12x17	Ecrou	A visser		<b>937657B</b>	P76	<b>0,95</b>
15x21	Ecrou	A visser	15x21	<b>937658M</b>	P76	<b>1,24</b>
20x27	Ecrou	A visser	20x27	<b>937656Q</b>	P76	<b>2,02</b>
26x34	Ecrou	A visser	26x34	<b>937584E</b>	P76	<b>2,40</b>

**CONTRE-ÉCROU LAITON PLAT**



Dimensions (mm)	Filetage	Type	Diamètre (mm)	Code	CR	€ HT
Ep. 4 mm	15x21	A visser	15x21	<b>937470Y</b>	P76	<b>1,47</b>
Ep. 5 mm	20x27	A visser	20x27	<b>937471J</b>	P76	<b>2,33</b>

**grandbains**

Du grand art. grandbains.fr

**Votre expert  
salle de bains**



Salle de bains



Accessoires



Carrelage



**COUDE ÉGAL 90° LAITON FF - FIG 90**

Filetage	Forme	Type	Code	CR	€ HT
12x17	Coude	A visser	937485H	P76	3,18
15x21	Coude	A visser	937486S	P76	3,87
20x27	Coude	A visser	937487D	P76	5,99
26x34	Coude	A visser	9374880	P76	9,30
33x42	Coude	A visser	937221P	P76	18,81
40x49	Coude	A visser	937222A	P76	25,41
50x60	Coude	A visser	937223L	P76	47,05



**COUDE LAITON 90° ÉGAL MF - FIG 92**

Filetage	Forme	Type	Code	CR	€ HT
08x13	Coude	A visser	937183N	P76	4,18
12x17	Coude	A visser	937224W	P76	3,13
15x21	Coude	A visser	937225H	P76	3,18
20x27	Coude	A visser	937226S	P75	4,00
26x34	Coude	A visser	937227D	P76	9,41
33x42	Coude	A visser	937336G	P76	18,91



**COUDE ÉGAL 90° LAITON MM - FIG 91**

Filetage	Forme	Type	Code	CR	€ HT
12x17	Coude	A visser	937210Y	P76	2,60
15x21	Coude	A visser	937211J	P76	3,32
20x27	Coude	A visser	937212U	P76	4,62
26x34	Coude	A visser	937213F	P76	9,03
33x42	Coude	A visser	937220E	P76	25,68



**COUDE LAITON ÉCROU PRISONNIER 90° M**

Filetage	Forme	Type	Angle (°)	Filetage 2 (mm)	Code	CR	€ HT
15x21	Coude	À visser / Écrou prisonnier	90	Ec.15x21	1261779	P75	5,98
20x27	Coude	À visser / Écrou prisonnier	90	Ec.20x27	1261780	P75	10,29



**COUDE UNION 3 PIÈCES CONIQUE MF LAITON - FIG 970**

Filetage	Forme	Type	Code	CR	€ HT
15x21	Coude 3 pièces	A visser	1261785	P75	17,08
20x27	Coude 3 pièces	A visser	1261786	P75	22,85
26x34	Coude 3 pièces	A visser	1261787	P75	38,43



**CLAPET DE RETENUE MM**



Dimensions (mm)	Code	CR	€ HT
26 x 34	1261790	P75	15,40



**CROIX ÉGALE LAITON FEMELLE**

Filetage	Forme	Type	Code	CR	€ HT
12x17	Croix	A visser	1225631	P76	7,00
15x21	Croix	A visser	1225632	P76	7,13
20x27	Croix	A visser	1225633	P76	15,90
26x34	Croix	A visser	1225634	P76	22,28
33x42	Croix	A visser	1225635	P76	42,77
40x49	Croix	A visser	1225636	P76	49,66
50x60	Croix	A visser	1225637	P76	77,61



**DOUILLE RACCORD LAITON / PLASTIQUE**



Forme	Type	Diamètre (mm)	Code	CR	€ HT
Douille	A visser	32	937667H	P76	48,47
Douille	A visser	40	937668S	P76	53,89



**ÉCROU 6 PANS LAITON - FIG 374G**

Filetage	Forme	Type	Diamètre (mm)	Code	CR	€ HT
12x17	Écrou	À souder	10	937187F	P76	1,09
15x21	Écrou	À souder	12	937191X	P76	1,55
15x21	Écrou	À souder	14	937193T	P75	1,55
20x27	Écrou	À souder	14	937195P	P76	2,65
15x21	Écrou	À souder	16	937196A	P76	1,55
20x27	Écrou	À souder	16	937197L	P75	2,65
20x27	Écrou	À souder	18	937198W	P76	2,60
26x34	Écrou	À souder	18	937199H	P76	10,00
26x34	Écrou	À souder	22	9372020	P76	5,23
20x27	Écrou	À souder	12	937192I	P76	5,13



**MAMELON LAITON MF RALLONGÉ - FIG 246EL**

Dimensions (mm)	Filetage	Forme	Type	Code	CR	€ HT
L. 50	12x17	Mamelon	A visser	937591D	P76	22,43
L. 51	15x21	Mamelon	A visser	9375920	P76	24,00
L. 53	20x27	Mamelon	A visser	937593Z	P76	37,10







### TÉ ÉGAL FEMELLE LAITON - FIG 130

Filetage	Forme	Type	Code	CR	€ HT
12x17	Té égal	A visser	<b>937481P</b>	P76	<b>3,63</b>
15x21	Té égal	A visser	<b>937482A</b>	P76	<b>4,69</b>
20x27	Té égal	A visser	<b>937483L</b>	P76	<b>6,33</b>
26x34	Té égal	A visser	<b>937484W</b>	P76	<b>10,50</b>
33x42	Té égal	A visser	<b>937217X</b>	P76	<b>21,95</b>
40x49	Té égal	A visser	<b>937218I</b>	P76	<b>32,52</b>
50x60	Té égal	A visser	<b>937219T</b>	P76	<b>58,09</b>



### TÉ ÉGAL MÂLE LAITON - FIG 131

Filetage	Forme	Type	Code	CR	€ HT
12x17	Té égal	A visser	<b>937206G</b>	P76	<b>3,18</b>
15x21	Té égal	A visser	<b>937207R</b>	P76	<b>3,77</b>
20x27	Té égal	A visser	<b>937208C</b>	P76	<b>5,80</b>
26x34	Té égal	A visser	<b>937209N</b>	P76	<b>11,32</b>
33x42	Té égal	A visser	<b>937214Q</b>	P76	<b>29,89</b>
40x49	Té égal	A visser	<b>937215B</b>	P76	<b>39,18</b>
50x60	Té égal	A visser	<b>937216M</b>	P76	<b>61,70</b>



### COUDE LONG 90° FEMELLE À SOUDER - FIG 90L GCU

Filetage	Forme	Type	Diamètre (mm)	Code	CR	€ HT
15x21	Coude	À souder / À visser	14	<b>937610E</b>	P76	<b>13,47</b>
15x21	Coude	À souder / À visser	12	<b>3295871</b>	P76	<b>13,80</b>



### COUDE 90° CUIVRE À SOUDER MÂLE - FIG 92G

Filetage	Forme	Type	Diamètre (mm)	Code	CR	€ HT
12x17	Coude	À souder / À visser	12	<b>937494C</b>	P76	<b>2,47</b>
15x21	Coude	À souder / À visser	12	<b>937496Y</b>	P76	<b>2,19</b>
12x17	Coude	À souder / À visser	14	<b>937495N</b>	P76	<b>2,64</b>
15x21	Coude	À souder / À visser	14	<b>937497J</b>	P75	<b>2,33</b>
15x21	Coude	À souder / À visser	16	<b>937498U</b>	P76	<b>3,01</b>
15x21	Coude	À souder / À visser	18	<b>937499F</b>	P76	<b>3,25</b>
20x27	Coude	À souder / À visser	18	<b>937501B</b>	P76	<b>3,97</b>
26x34	Coude	À souder / À visser	28	<b>937492G</b>	P76	<b>11,94</b>

## À SOUDER

### COUDE APPLIQUE CUIVRE FEMELLE À SOUDER - FIG 471 G



Filetage	Forme	Type	Diamètre (mm)	Code	CR	€ HT
15x21	Coude	À souder	12	<b>937560A</b>	P76	<b>4,31</b>
15x21	Coude	À souder	14	<b>937561L</b>	P76	<b>4,79</b>

### COUDE 90° CUIVRE À SOUDER FEMELLE - FIG 90G



Filetage	Forme	Type	Diamètre (mm)	Code	CR	€ HT
12x17	Coude	À souder	10	<b>937321X</b>	P76	<b>7,02</b>
12x17	Coude	À souder	12	<b>937322I</b>	P76	<b>2,83</b>
15x21	Coude	À souder	12	<b>937324E</b>	P76	<b>2,47</b>
12x17	Coude	À souder	14	<b>937323T</b>	P76	<b>3,18</b>
15x21	Coude	À souder	14	<b>937325P</b>	P75	<b>2,16</b>
15x21	Coude	À souder	16	<b>937326A</b>	P76	<b>2,77</b>
20x27	Coude	À souder	16	<b>937328W</b>	P76	<b>4,76</b>
15x21	Coude	À souder	18	<b>937327L</b>	P76	<b>3,05</b>
20x27	Coude	À souder	18	<b>937329H</b>	P76	<b>4,89</b>
20x27	Coude	À souder	22	<b>937331D</b>	P76	<b>5,13</b>



### MANCHON CUIVRE À SOUDER FEMELLE - FIG 270 G

Filetage	Forme	Type	Diamètre (mm)	Code	CR	€ HT
08x13	Manchon	À souder / À visser	10	<b>937303H</b>	P76	<b>1,78</b>
12x17	Manchon	À souder / À visser	12	<b>937306O</b>	P76	<b>1,48</b>
15x21	Manchon	À souder / À visser	12	<b>937307Z</b>	P76	<b>2,02</b>
20x27	Manchon	À souder / À visser	12	<b>937308K</b>	P76	<b>8,64</b>
12x17	Manchon	À souder / À visser	14	<b>937309V</b>	P76	<b>1,58</b>
15x21	Manchon	À souder / À visser	14	<b>937310G</b>	P75	<b>1,75</b>
20x27	Manchon	À souder / À visser	14	<b>937311R</b>	P76	<b>2,64</b>
15x21	Manchon	À souder / À visser	16	<b>937312C</b>	P76	<b>1,99</b>
20x27	Manchon	À souder / À visser	16	<b>937313N</b>	P76	<b>2,47</b>
15x21	Manchon	À souder / À visser	18	<b>937314Y</b>	P76	<b>2,30</b>
20x27	Manchon	À souder / À visser	18	<b>937315J</b>	P76	<b>2,64</b>
26x34	Manchon	À souder / À visser	18	<b>937489Z</b>	P76	<b>21,39</b>
20x27	Manchon	À souder / À visser	22	<b>937317F</b>	P76	<b>2,57</b>
26x34	Manchon	À souder / À visser	22	<b>937318Q</b>	P76	<b>4,35</b>
20x27	Manchon	À souder / À visser	28	<b>937319B</b>	P76	<b>4,89</b>
26x34	Manchon	À souder / À visser	28	<b>937320M</b>	P76	<b>4,89</b>
33x42	Manchon	À souder / À visser	28	<b>937637P</b>	P76	<b>16,89</b>
26x34	Manchon	À souder / À visser	32	<b>937636E</b>	P76	<b>12,02</b>
33x42	Manchon	À souder / À visser	32	<b>937332O</b>	P76	<b>12,29</b>
40x49	Manchon	À souder / À visser	32	<b>937490K</b>	P76	<b>40,00</b>
33x42	Manchon	À souder / À visser	40	<b>937641H</b>	P76	<b>34,57</b>
40x49	Manchon	À souder / À visser	40	<b>937642S</b>	P76	<b>17,81</b>
40x49	Manchon	À souder / À visser	42	<b>937655F</b>	P76	<b>10,33</b>
50x60	Manchon	À souder / À visser	52	<b>937268M</b>	P76	<b>31,97</b>

**MANCHON CUIVRE À SOUDER MÂLE - FIG 243 G**



Filetage	Forme	Type	Diamètre (mm)	Code	CR	€ HT
12x17	Manchon	À souder / À visser	10	937282K	P76	1,40
15x21	Manchon	À souder / À visser	10	937283V	P76	2,16
12x17	Manchon	À souder / À visser	12	937284G	P75	0,81
15x21	Manchon	À souder / À visser	12	937285R	P76	2,02
12x17	Manchon	À souder / À visser	14	937287N	P75	0,78
15x21	Manchon	À souder / À visser	14	937288Y	P75	1,07
20x27	Manchon	À souder / À visser	14	937289J	P76	3,08
12x17	Manchon	À souder / À visser	16	937290U	P76	3,12
15x21	Manchon	À souder / À visser	16	937291F	P75	1,11
20x27	Manchon	À souder / À visser	16	937292Q	P76	2,33
15x21	Manchon	À souder / À visser	18	937293B	P76	1,89
20x27	Manchon	À souder / À visser	18	937294M	P76	2,33
26x34	Manchon	À souder / À visser	18	937204K	P76	15,77
20x27	Manchon	À souder / À visser	20	937295X	P76	4,28
20x27	Manchon	À souder / À visser	22	937296I	P75	2,30
26x34	Manchon	À souder / À visser	22	937297T	P76	4,96
20x27	Manchon	À souder / À visser	28	937298E	P76	4,79
26x34	Manchon	À souder / À visser	28	937299P	P75	3,56
33x42	Manchon	À souder / À visser	28	937632M	P76	7,73
26x34	Manchon	À souder / À visser	32	937631B	P76	8,45
33x42	Manchon	À souder / À visser	32	937300A	P76	10,09
40x49	Manchon	À souder / À visser	32	937205V	P76	29,58
33x42	Manchon	À souder / À visser	35	937630Q	P76	7,87
33x42	Manchon	À souder / À visser	36	937633X	P76	14,50
40x49	Manchon	À souder / À visser	36	937638A	P76	27,05
33x42	Manchon	À souder / À visser	40	937634I	P76	35,56
40x49	Manchon	À souder / À visser	40	937635T	P76	13,23
33x42	Manchon	À souder / À visser	42	937614W	P76	10,47
40x49	Manchon	À souder / À visser	42	937653J	P76	10,06
50x60	Manchon	À souder / À visser	52	937267B	P76	19,63
50x60	Manchon	À souder / À visser	54	937654U	P76	19,63
15x21	Manchon	À souder / À visser	15	1110600	P76	1,90

**RACCORD 3 PIÈCES FEMELLE COUDÉ À SOUDER - FIG 96 GCU JSC**



Filetage	Forme	Type	Diamètre (mm)	Code	CR	€ HT
15x21	Coude 3 pièces	À souder / À visser	14	937341J	P76	9,44
20x27	Coude 3 pièces	À souder / À visser	16	937344Q	P76	13,71
20x27	Coude 3 pièces	À souder / À visser	22	937347X	P76	19,25
26x34	Coude 3 pièces	À souder / À visser	28	937349T	P76	27,83

**RACCORD 3 PIÈCES MÂLE COUDÉ À SOUDER - FIG 98 GCU JSC**



Filetage	Forme	Type	Diamètre (mm)	Code	CR	€ HT
15x21	Coude 3 pièces	À souder / À visser	14	937390C	P76	9,30
20x27	Coude 3 pièces	À souder / À visser	18	937394U	P76	14,43
20x27	Coude 3 pièces	À souder / À visser	22	937395F	P76	14,02
26x34	Coude 3 pièces	À souder / À visser	28	937397B	P76	28,96

**RACCORD 3 PIÈCES MÂLE À SOUDER - FIG 331 GCU JOINT PLAT**



Filetage	Forme	Type	Diamètre (mm)	Code	CR	€ HT
15x21	Union 3 pièces	À souder / À visser	14	937230K	P76	11,56
15x21	Union 3 pièces	À souder / À visser	16	937231V	P76	14,16

**RACCORD 3 PIÈCES À SOUDER - FIG 340 CU**



Forme	Type	Diamètre (mm)	Code	CR	€ HT
Union 3 pièces	À souder	16	937277H	P76	6,74
Union 3 pièces	À souder	18	937278S	P76	7,03
Union 3 pièces	À souder	22	937280O	P76	11,70
Union 3 pièces	À souder	28	937417N	P76	17,22

**RACCORD 3 PIÈCES FEMELLE À SOUDER - FIG 340 GCU JSC**



Filetage	Forme	Type	Diamètre (mm)	Code	CR	€ HT
15x21	Union 3 pièces	À souder	10	937249L	P76	5,46
12x17	Union 3 pièces	À souder	12	937250W	P76	4,66
15x21	Union 3 pièces	À souder	12	937251H	P76	5,34
20x27	Union 3 pièces	À souder	12	937252S	P76	10,16
12x17	Union 3 pièces	À souder	14	937253D	P76	5,40
15x21	Union 3 pièces	À souder	14	937254O	P76	4,80
20x27	Union 3 pièces	À souder	14	937255Z	P76	7,63
15x21	Union 3 pièces	À souder	16	937256K	P76	6,24
20x27	Union 3 pièces	À souder	16	937257V	P76	6,82
15x21	Union 3 pièces	À souder	18	937258G	P76	7,01
20x27	Union 3 pièces	À souder	18	937259R	P76	7,66
20x27	Union 3 pièces	À souder	20	937269X	P76	23,87
26x34	Union 3 pièces	À souder	20	937270I	P76	46,22
20x27	Union 3 pièces	À souder	22	937271T	P76	9,12
26x34	Union 3 pièces	À souder	22	937272E	P76	12,21
26x34	Union 3 pièces	À souder	28	937273P	P76	16,18
33x42	Union 3 pièces	À souder	28	937262Y	P76	21,78
26x34	Union 3 pièces	À souder	32	937538S	P76	23,94
33x42	Union 3 pièces	À souder	32	937265F	P76	19,97
40x49	Union 3 pièces	À souder	32	937649R	P76	42,16
33x42	Union 3 pièces	À souder	40	937541Z	P76	59,42
40x49	Union 3 pièces	À souder	40	937644O	P76	38,09
40x49	Union 3 pièces	À souder	42	937645Z	P76	34,50
50x60	Union 3 pièces	À souder	52	937603F	P76	72,35
50x60	Union 3 pièces	À souder	54	937651N	P76	56,21

**RACCORD 3 PIÈCES MÂLE À SOUDER - FIG 341 GCU JSC**



Filetage	Forme	Type	Diamètre (mm)	Code	CR	€ HT
12x17	Union 3 pièces	À souder	12	<b>937234C</b>	P76	<b>4,27</b>
15x21	Union 3 pièces	À souder	12	<b>937235N</b>	P76	<b>4,72</b>
20x27	Union 3 pièces	À souder	12	<b>937236Y</b>	P76	<b>8,21</b>
12x17	Union 3 pièces	À souder	14	<b>937237J</b>	P76	<b>4,66</b>
15x21	Union 3 pièces	À souder	14	<b>937238U</b>	P76	<b>4,49</b>
20x27	Union 3 pièces	À souder	14	<b>937239F</b>	P76	<b>7,18</b>
15x21	Union 3 pièces	À souder	16	<b>937240Q</b>	P76	<b>6,15</b>
20x27	Union 3 pièces	À souder	16	<b>937241B</b>	P76	<b>6,56</b>
15x21	Union 3 pièces	À souder	18	<b>937242M</b>	P76	<b>7,53</b>
20x27	Union 3 pièces	À souder	18	<b>937243X</b>	P76	<b>6,85</b>
20x27	Union 3 pièces	À souder	22	<b>937245T</b>	P76	<b>9,13</b>
26x34	Union 3 pièces	À souder	22	<b>937246E</b>	P76	<b>11,05</b>
20x27	Union 3 pièces	À souder	28	<b>937606M</b>	P76	<b>24,79</b>
26x34	Union 3 pièces	À souder	28	<b>937274A</b>	P76	<b>14,16</b>
33x42	Union 3 pièces	À souder	28	<b>937263J</b>	P76	<b>22,47</b>
26x34	Union 3 pièces	À souder	32	<b>937539D</b>	P76	<b>21,65</b>
33x42	Union 3 pièces	À souder	32	<b>937266Q</b>	P76	<b>18,78</b>
40x49	Union 3 pièces	À souder	32	<b>937648G</b>	P76	<b>33,58</b>
33x42	Union 3 pièces	À souder	35	<b>937652Y</b>	P76	<b>24,96</b>
33x42	Union 3 pièces	À souder	40	<b>937540O</b>	P76	<b>63,01</b>
40x49	Union 3 pièces	À souder	40	<b>937646K</b>	P76	<b>37,92</b>
40x49	Union 3 pièces	À souder	42	<b>937647V</b>	P76	<b>37,51</b>
50x60	Union 3 pièces	À souder	52	<b>937602U</b>	P76	<b>64,79</b>
50x60	Union 3 pièces	À souder	54	<b>937650C</b>	P76	<b>64,79</b>

**TÉ ÉGAL À SOUDER FEMELLE - FIG 130 GCU**



Forme	Type	Diamètre (mm)	Diamètre 2 (")	Filetage 2 (mm)	Code	CR	€ HT
Té égal	À souder / À visser	12	12	15x21	<b>937568K</b>	P76	<b>3,46</b>
Té égal	À souder / À visser	14	14	12x17	<b>937567Z</b>	P76	<b>8,18</b>
Té égal	À souder / À visser	14	14	15x21	<b>937569V</b>	P76	<b>3,39</b>
Té égal	À souder / À visser	16	16	15x21	<b>937570G</b>	P76	<b>3,63</b>
Té égal	À souder / À visser	18	18	15x21	<b>937571R</b>	P76	<b>3,73</b>

**TÉ PURGEUR DROIT À SOUDER - FIG 130 P**



Forme	Type	Diamètre (mm)	Code	CR	€ HT
Té	À souder	12	<b>937575J</b>	P76	<b>7,29</b>
Té	À souder	14	<b>937576U</b>	P76	<b>6,47</b>



**TÉ PURGEUR ÉQUERRE À SOUDER - FIG 90 P**



Forme	Type	Diamètre (mm)	Code	CR	€ HT
Té	À souder	12	<b>937579B</b>	P76	<b>7,16</b>
Té	À souder	18	<b>937582I</b>	P76	<b>9,53</b>

**RACCORD ÉCROU TOURNANT**



**COUDE LAITON F AVEC ÉCROU PRISONNIER**



Filetage	Forme	Type	Filetage 2 (mm)	Code	CR	€ HT
Ec. 20x27	Coude	À visser / Écrou prisonnier	Ec. 20x27	<b>1414389</b>	P75	<b>15,06</b>



**COUDE LAITON ÉCROU PRISONNIER 90° M**



Filetage	Forme	Type	Angle (°)	Filetage 2 (mm)	Code	CR	€ HT
15x21	Coude	À visser / Écrou prisonnier	90	Ec.15x21	<b>1261779</b>	P75	<b>5,98</b>
20x27	Coude	À visser / Écrou prisonnier	90	Ec.20x27	<b>1261780</b>	P75	<b>10,29</b>

**TÉ LAITON MÂLE - 2 ÉCROUS PRISONNIERS LATÉRAUX 20X27**



Filetage	Forme	Type	Filetage 2 (mm)	Filetage 3 (mm)	Code	CR	€ HT
Ec. 20x27	Té	À visser / Écrou prisonnier	20x27	Ec. 20x27	<b>1414384</b>	P75	<b>16,42</b>

**TÉ LAITON MÂLE - 2 ÉCROUS PRISONNIERS 20X27**



Filetage	Forme	Type	Filetage 2 (mm)	Filetage 3 (mm)	Code	CR	€ HT
Ec. 20x27	Té	À visser / Écrou prisonnier	Ec. 20x27	20x27	<b>1414385</b>	P75	<b>16,42</b>

**TÉ LAITON MÂLE - ÉCROU PRISONNIER CENTRAL 20X27**



Filetage	Forme	Type	Filetage 2 (mm)	Filetage 3 (mm)	Code	CR	€ HT
20x27	Té	À visser / Écrou prisonnier	Ec. 20x27	20x27	<b>1414386</b>	P75	<b>12,11</b>





**TÉ LAITON MÂLE - ÉCROU PRISONNIER 20X27**



Filetage	Forme	Type	Filetage 2 (mm)	Filetage 3 (mm)	Code	CR	€ HT
Ec. 20x27	Té	À visser / Écrou prisonnier	20x27	20x27	<b>1414387</b>	P75	<b>12,11</b>

**TÉ LAITON - 3 ÉCROUS PRISONNIERS 20X27**



Filetage	Forme	Type	Filetage 2 (mm)	Filetage 3 (mm)	Code	CR	€ HT
Ec. 20x27	Té	À visser / Écrou prisonnier	Ec. 20x27	Ec. 20x27	<b>1414388</b>	P75	<b>20,86</b>

**À COMPRESSION INSTANTANÉE**



**BOUCHON RAPIDE FIT®**



Forme	Type	Diamètre (mm)	Code	CR	€ HT
Bouchon	À compression	12	<b>2804909</b>	P75	<b>2,60</b>
Bouchon	À compression	14	<b>2804910</b>	P75	<b>2,79</b>
Bouchon	À compression	16	<b>2804911</b>	P75	<b>3,01</b>
Bouchon	À compression	18	<b>2804912</b>	P75	<b>3,92</b>
Bouchon	À compression	20	<b>2804913</b>	P75	<b>4,00</b>
Bouchon	À compression	22	<b>2804914</b>	P75	<b>4,51</b>



**COUDE RAPIDE F FIT®**



Filetage	Forme	Type	Diamètre (mm)	Code	CR	€ HT
12x17	Coude	À compression / À visser	12	<b>2804937</b>	P75	<b>3,84</b>
15x21	Coude	À compression / À visser	12	<b>2804938</b>	P75	<b>4,39</b>
15x21	Coude	À compression / À visser	14	<b>2804939</b>	P75	<b>4,92</b>
15x21	Coude	À compression / À visser	16	<b>2804940</b>	P75	<b>5,36</b>
15x21	Coude	À compression / À visser	18	<b>2804941</b>	P75	<b>6,58</b>
20x27	Coude	À compression / À visser	18	<b>2804943</b>	P75	<b>7,42</b>
15x21	Coude	À compression / À visser	20	<b>2804942</b>	P75	<b>6,84</b>
20x27	Coude	À compression / À visser	22	<b>2804944</b>	P75	<b>8,32</b>
26x34	Coude	À compression / À visser	28	<b>2804945</b>	P75	<b>12,61</b>



**COUDE RAPIDE FIT®**



Forme	Type	Diamètre (mm)	Code	CR	€ HT
Coude	À compression	12	<b>2804946</b>	P75	<b>4,89</b>
Coude	À compression	14	<b>2804947</b>	P75	<b>5,55</b>
Coude	À compression	16	<b>2804948</b>	P75	<b>6,20</b>



**COUDE RAPIDE M FIT®**



Filetage	Forme	Type	Diamètre (mm)	Code	CR	€ HT
12x17	Coude	À compression / À visser	12	<b>2804928</b>	P75	<b>3,76</b>
15x21	Coude	À compression / À visser	12	<b>2804929</b>	P75	<b>3,90</b>
15x21	Coude	À compression / À visser	14	<b>2804930</b>	P75	<b>4,42</b>
15x21	Coude	À compression / À visser	16	<b>2804931</b>	P75	<b>5,06</b>
15x21	Coude	À compression / À visser	18	<b>2804932</b>	P75	<b>6,22</b>
20x27	Coude	À compression / À visser	18	<b>2804934</b>	P75	<b>6,92</b>
15x21	Coude	À compression / À visser	20	<b>2804933</b>	P75	<b>6,58</b>
20x27	Coude	À compression / À visser	22	<b>2804935</b>	P75	<b>7,78</b>
26x34	Coude	À compression / À visser	28	<b>2804936</b>	P75	<b>12,03</b>



**TÉ ÉGAL RAPIDE FIT®**



Forme	Type	Diamètre (mm)	Code	CR	€ HT
Té	À compression	14	<b>2804915</b>	P75	<b>7,79</b>
Té	À compression	16	<b>2804916</b>	P75	<b>8,36</b>
Té	À compression	18	<b>2804917</b>	P75	<b>11,29</b>
Té	À compression	20	<b>2804918</b>	P75	<b>13,27</b>
Té	À compression	22	<b>2804919</b>	P75	<b>13,68</b>
Té	À compression	28	<b>2804920</b>	P75	<b>19,35</b>



**RACCORD DROIT RAPIDE FIT®**



Forme	Type	Diamètre (mm)	Code	CR	€ HT
Raccord droit	À compression / À visser	12	<b>2804902</b>	P75	<b>4,65</b>
Raccord droit	À compression / À visser	14	<b>2804903</b>	P75	<b>5,11</b>
Raccord droit	À compression / À visser	16	<b>2804904</b>	P75	<b>5,48</b>
Raccord droit	À compression / À visser	18	<b>2804905</b>	P75	<b>7,54</b>
Raccord droit	À compression / À visser	20	<b>2804906</b>	P75	<b>8,00</b>
Raccord droit	À compression / À visser	22	<b>2804907</b>	P75	<b>8,45</b>
Raccord droit	À compression / À visser	28	<b>2804908</b>	P75	<b>11,43</b>



**RACCORD DROIT RAPIDE F FIT®**



Filetage	Forme	Type	Diamètre (mm)	Code	CR	€ HT
15x21	Raccord droit	À compression / À visser	12	<b>2804884</b>	P75	<b>4,17</b>
12x17	Raccord droit	À compression / À visser	12	<b>2804883</b>	P75	<b>3,66</b>
15x21	Raccord droit	À compression / À visser	14	<b>2804885</b>	P75	<b>4,49</b>
15x21	Raccord droit	À compression / À visser	16	<b>2804886</b>	P75	<b>4,43</b>
15x21	Raccord droit	À compression / À visser	18	<b>2804887</b>	P75	<b>5,62</b>
20x27	Raccord droit	À compression / À visser	18	<b>2804889</b>	P75	<b>5,69</b>
15x21	Raccord droit	À compression / À visser	20	<b>2804888</b>	P75	<b>5,71</b>
20x27	Raccord droit	À compression / À visser	22	<b>2804890</b>	P75	<b>6,46</b>
26x34	Raccord droit	À compression / À visser	28	<b>2804891</b>	P75	<b>9,30</b>



**RACCORD DROIT RAPIDE M FIT®**



Dimensions (mm)	Filetage	Forme	Type	Diamètre (mm)	Code	CR	€ HT
Valeur non définie	12x17	Raccord droit	À compression / À visser	12	<b>2804892</b>	P75	<b>2,73</b>
Valeur non définie	15x21	Raccord droit	À compression / À visser	12	<b>2804893</b>	P75	<b>3,27</b>
Valeur non définie	12x17	Raccord droit	À compression / À visser	14	<b>2804894</b>	P75	<b>3,35</b>
Valeur non définie	15x21	Raccord droit	À compression / À visser	14	<b>2804895</b>	P75	<b>3,42</b>
Valeur non définie	15x21	Raccord droit	À compression / À visser	16	<b>2804896</b>	P75	<b>3,45</b>



**RACCORD DROIT RAPIDE M FIT®**



Dimensions (mm)	Filetage	Forme	Type	Diamètre (mm)	Code	CR	€ HT
Valeur non définie	15x21	Raccord droit	À compression / À visser	18	<b>2804897</b>	P75	<b>4,87</b>
Valeur non définie	20x27	Raccord droit	À compression / À visser	18	<b>2804899</b>	P75	<b>5,06</b>
Valeur non définie	15x21	Raccord droit	À compression / À visser	20	<b>2804898</b>	P75	<b>4,89</b>
Valeur non définie	20x27	Raccord droit	À compression / À visser	22	<b>2804900</b>	P75	<b>5,83</b>
Valeur non définie	26x34	Raccord droit	À compression / À visser	28	<b>2804901</b>	P75	<b>9,50</b>



**TÉ RAPIDE F FIT®**



Dimensions (mm)	Forme	Type	Diamètre (mm)	Diamètre 2 (")	Filetage 2 (mm)	Code	CR	€ HT
Valeur non définie	Té	À compression / À visser	14	14	15x21	<b>2804921</b>	P75	<b>6,77</b>
Valeur non définie	Té	À compression / À visser	16	16	15x21	<b>2804922</b>	P75	<b>7,33</b>
Valeur non définie	Té	À compression / À visser	18	18	15x21	<b>2804923</b>	P75	<b>9,66</b>
Valeur non définie	Té	À compression / À visser	18	18	20x27	<b>2804925</b>	P75	<b>10,05</b>
Valeur non définie	Té	À compression / À visser	20	20	15x21	<b>2804924</b>	P75	<b>10,82</b>
Valeur non définie	Té	À compression / À visser	22	22	26x34	<b>2804927</b>	P75	<b>17,11</b>
Valeur non définie	Té	À compression / À visser	22	22	20x27	<b>2804926</b>	P75	<b>11,87</b>



**TÉ ÉGAL RAPIDE FIT®**



Forme	Type	Diamètre (mm)	Code	CR	€ HT
Té	À compression	12	<b>2807236</b>	P75	<b>7,14</b>



**CLIP DE DÉMONTAGE**



Dimensions (mm)	Type	Diamètre (mm)	Code	CR	€ HT
8.5	À souder	12	<b>2804949</b>	P75	<b>0,43</b>
8.5	À souder	14	<b>2804950</b>	P75	<b>0,42</b>
8.5	À souder	16	<b>2804951</b>	P75	<b>0,36</b>
9	À souder	18	<b>2804952</b>	P75	<b>0,36</b>
9.5	À souder	20	<b>2804953</b>	P75	<b>0,45</b>
9.5	À souder	22	<b>2804954</b>	P75	<b>0,47</b>
10	À souder	25	<b>2804955</b>	P75	<b>0,47</b>
10	À souder	28	<b>2804956</b>	P75	<b>0,50</b>

**BICÔNE**



**BAGUE BICÔNE**

Filetage	Forme	Type	Diamètre (mm)	Code	CR	€ HT
08x13	Bague	A visser	8	<b>937153V</b>	P76	<b>0,62</b>
08x13	Bague	A visser	12	<b>937155R</b>	P76	<b>0,71</b>
08x13	Bague	A visser	14	<b>937156C</b>	P76	<b>0,71</b>
08x13	Bague	A visser	16	<b>937157N</b>	P76	<b>0,74</b>

**COUDE BICÔNE**



Filetage	Forme	Type	Diamètre (mm)	Code	CR	€ HT
12x17	Coude	A visser	10	<b>937166I</b>	P76	<b>7,97</b>
15x21	Coude	A visser	12	<b>937167T</b>	P76	<b>6,62</b>
15x21	Coude	A visser	14	<b>937168E</b>	P76	<b>6,08</b>
15x21	Coude	A visser	16	<b>937169P</b>	P76	<b>6,54</b>
20x27	Coude	A visser	18	<b>937512S</b>	P76	<b>19,23</b>



COLLECTEURS INOX PRÉMONTÉS  
COMPLETS AVEC DÉBITMÈTRES



RACCORDS EUROKONUS MULTICOUCHES  
ET PER POUR COLLECTEURS INOX



COQUILLE POUR CALORIFUGEAGE



VANNES À OPERCULE  
LAITON F/F PN16



CLAPETS LAITON TOUTES POSITIONS F/F ET  
CLAPETS CRÉPINES EUROPA ET YORK



FILTRES À TAMIS LAITON F/F



RACCORDS ITAP-FIT® POUR  
TUBE CUIVRE, PEX ET POLYBUTYLÈNE

TÉ ÉGAL BICÔNE



Filetage	Forme	Type	Diamètre (mm)	Code	CR	€ HT
05x10	Té	A visser	6	<b>937158Y</b>	P76	<b>15,64</b>
08x13	Té	A visser	8	<b>937159J</b>	P76	<b>11,55</b>
15x21	Té	A visser	12	<b>937161F</b>	P76	<b>10,11</b>
15x21	Té	A visser	14	<b>937162Q</b>	P76	<b>8,75</b>
15x21	Té	A visser	16	<b>937163B</b>	P76	<b>8,67</b>
20x27	Té	A visser	18	<b>937511H</b>	P76	<b>29,53</b>

RACCORD DROIT BICÔNE F



Filetage	Forme	Type	Code	CR	€ HT
12x17	Raccord droit	A visser	<b>937142E</b>	P76	<b>2,42</b>
12x17	Raccord droit	A visser	<b>937144A</b>	P76	<b>2,78</b>
15x21	Raccord droit	A visser	<b>937145L</b>	P76	<b>3,02</b>
12x17	Raccord droit	A visser	<b>937146W</b>	P76	<b>3,87</b>
15x21	Raccord droit	A visser	<b>937147H</b>	P76	<b>3,55</b>
20x27	Raccord droit	A visser	<b>937148S</b>	P76	<b>8,39</b>
15x21	Raccord droit	A visser	<b>937149D</b>	P76	<b>4,06</b>
20x27	Raccord droit	A visser	<b>937150O</b>	P76	<b>8,43</b>
15x21	Raccord droit	A visser	<b>937171L</b>	P76	<b>17,13</b>
20x27	Raccord droit	A visser	<b>937151Z</b>	P76	<b>9,17</b>
20x27	Raccord droit	A visser	<b>937152K</b>	P76	<b>22,68</b>

UNION BICÔNE MÂLE



Type	Diamètre (mm)	Filetage	Code	CR	€ HT
A visser	6	08x13	<b>937122S</b>	P76	<b>6,48</b>
A visser	6	12x17	<b>937123D</b>	P76	<b>8,47</b>
A visser	8	12x17	<b>937125Z</b>	P76	<b>5,55</b>
A visser	10	12x17	<b>937128G</b>	P75	<b>2,42</b>
A visser	10	15x21	<b>937129R</b>	P76	<b>3,84</b>
A visser	12	12x17	<b>937130C</b>	P75	<b>2,33</b>
A visser	12	15x21	<b>937131N</b>	P76	<b>3,19</b>
A visser	14	12x17	<b>970631P</b>	P75	<b>3,69</b>
A visser	14	15x21	<b>937132Y</b>	P76	<b>3,34</b>
A visser	14	20x27	<b>937133J</b>	P76	<b>7,22</b>
A visser	16	15x21	<b>937134U</b>	P76	<b>4,00</b>
A visser	16	20x27	<b>937135F</b>	P76	<b>6,91</b>
A visser	18	15x21	<b>937170A</b>	P76	<b>13,89</b>
A visser	18	20x27	<b>937136Q</b>	P76	<b>5,98</b>
A visser	20	20x27	<b>937137B</b>	P76	<b>15,38</b>
A visser	22	20x27	<b>937138M</b>	P76	<b>21,10</b>

MANCHON ÉGAL BICÔNE



Filetage	Forme	Type	Diamètre (mm)	Code	CR	€ HT
05x10	Manchon	A visser	6	<b>937113X</b>	P76	<b>9,42</b>
12x17	Manchon	A visser	10	<b>937115T</b>	P76	<b>4,01</b>
18/150	Manchon	A visser	12	<b>937116E</b>	P76	<b>5,13</b>
15x21	Manchon	A visser	14	<b>937117P</b>	P76	<b>5,55</b>
15x21	Manchon	A visser	16	<b>937118A</b>	P76	<b>5,69</b>
20x27	Manchon	A visser	18	<b>937119L</b>	P76	<b>14,30</b>
08x13	Manchon	A visser	8	<b>937114I</b>	P76	<b>6,44</b>

MANCHON BICÔNE



Forme	Type	Diamètre (mm)	Diamètre	Code	CR	€ HT
Manchon	A visser	8	10	<b>937172W</b>	P76	<b>11,85</b>
Manchon	A visser	10	12	<b>937173H</b>	P76	<b>4,70</b>

MANCHON ÉGAL BICÔNE



Filetage	Forme	Type	Diamètre (mm)	Code	CR	€ HT
08x13	Manchon	A visser	8	<b>937114I</b>	P76	<b>6,44</b>

ACCESSOIRES



TUBE FILETÉ 1 MÈTRE



Longueur (m)	Code	CR	€ HT
1	<b>937476M</b>	P76	<b>105,85</b>
1	<b>937477X</b>	P76	<b>158,81</b>



COLLET MOBILE GRIPP®



Filetage	Forme	Code	CR	€ HT
12x17	Collet	<b>028067N</b>	P76	<b>24,55</b>
15x21	Collet	<b>028069J</b>	P76	<b>28,10</b>
15x21	Collet	<b>028070U</b>	P76	<b>28,10</b>
20x27	Collet	<b>028072Q</b>	P76	<b>35,53</b>



RACCORD À COMPRESSION RETIGRIPP®



Filetage	Forme	Type	Code	CR	€ HT
12x17	Ecrou prisonnier	À compression	<b>435195Z</b>	P76	<b>8,76</b>
15x21	Ecrou prisonnier	À compression	<b>429322G</b>	P76	<b>8,72</b>
15x21	Ecrou prisonnier	À compression	<b>429323R</b>	P75	<b>8,72</b>
20x27	Ecrou prisonnier	À compression	<b>435196K</b>	P76	<b>13,41</b>



RACCORD S2



Filetage	Forme	Type	Code	CR	€ HT
12x17	Raccord	A visser	<b>490766U</b>	P76	<b>27,34</b>
15x21	Raccord	A visser	<b>490764Y</b>	P76	<b>32,08</b>
15x21	Raccord	A visser	<b>490765J</b>	P76	<b>32,08</b>
20x27	Raccord	A visser	<b>490762C</b>	P76	<b>46,15</b>
20x27	Raccord	A visser	<b>490767F</b>	P76	<b>46,15</b>
20x27	Raccord	A visser	<b>490768Q</b>	P76	<b>46,15</b>



# PVC

Tube PVC d'évacuation.....	904
Raccord PVC d'évacuation.....	904
Tube PVC pression.....	911
Raccord PVC pression.....	912
Grille et trappe.....	914

POUCE	MM	DN	Ø EXT.
1/8"	5 x 10	6	10
1/4"	8 x 13	8	13
3/8"	12 x 17	10	17,1
1/2"	15 x 21	15	21,3
3/4"	20 x 27	20	26,9
1"	26 x 34	25	33,7
1"1/4	33 x 42	32	42,4
1"1/2	40 x 49	40	48,3
2"	50 x 60	50	60,3
2"1/2	66 x 76	65	76,1
3"	80 x 90	80	88,9
4"	102 x 114	100	114,3
5"	125 x 139,7	125	139,7
6"	150 x 168,3	150	168,3
8"	200 x 219,1	200	219,1
10"	250 x 273	250	273



Consultez votre Agence ou  
[tereva-direct.fr](http://tereva-direct.fr) pour connaître la  
disponibilité des produits  
ou vos prix nets\*

\*ouverture de compte obligatoire

## ► TUBE PVC D'ÉVACUATION

### TUBE PVC

#### TUBE PVC ÉVACUATION

Tube PVC pour eau usées



Longueur (m)	Diamètre (mm)	Réf	Code	CR	€ HT
4	32	37321	<b>044746A</b>	P75	<b>1,67</b>
4	40	37322	<b>044755V</b>	P75	<b>1,94</b>
4	50	37323	<b>044759N</b>	P75	<b>2,69</b>
4	63	37324	<b>044767X</b>	P76	<b>3,29</b>
4	75	37325	<b>044774W</b>	P76	<b>3,46</b>
4	80	37326	<b>044784C</b>	P75	<b>3,83</b>
4	100	36657	<b>044788U</b>	P75	<b>3,83</b>
4	110	37328	<b>044815F</b>	P76	<b>5,65</b>
4	125	37329	<b>044817B</b>	P75	<b>6,45</b>
4	140	37330	<b>044821T</b>	P76	<b>7,44</b>
4	160	37331	<b>044830O</b>	P76	<b>9,43</b>
4	200	37332	<b>044847T</b>	P76	<b>14,99</b>

### CHUTUNIC



#### TUBE PVC ÉVACUATION ACOUSTIQUE HÉLICOÏDAL CHUTUNIC®



Longueur (m)	Diamètre (mm)	Réf	Code	CR	€ HT
2.6	100	THA260	<b>064034I</b>	P75	<b>112,02</b>
2.8	100	THA280	<b>075836M</b>	P75	<b>120,57</b>



#### CULOTTE DOUBLE ÉQUERRE CHUTUNIC



Forme	Type	Diamètre (mm)	Réf	Code	CR	€ HT
Culotte	A coller	100	UAAM33	<b>076669X</b>	P75	<b>88,77</b>
Culotte	A coller	100	UNAM44	<b>088492Y</b>	P75	<b>116,63</b>



#### COLLIER BRIDE CHUTUNIC ACOUSTIQUE PVC



Forme	Diamètre (mm)	Réf	Code	CR	€ HT
Collier	100	UCOAT	<b>566144M</b>	P75	<b>10,62</b>

### FIXATION TUBE PVC



#### COLLIER "LYRE" PP GRIS

Prix à la pièce



Forme	Type	Diamètre (mm)	Réf	Code	CR	€ HT
Collier lyre	Évacuation	32	C032	<b>027409D</b>	P76	<b>1,23</b>
Collier lyre	Évacuation	40	C040	<b>027410O</b>	P75	<b>1,33</b>
Collier lyre	Évacuation	50	C050	<b>027411Z</b>	P75	<b>1,70</b>
Collier lyre	Évacuation	63	C063	<b>027412K</b>	P76	<b>1,72</b>
Collier lyre	Évacuation	100	C0100	<b>027416C</b>	P76	<b>4,44</b>



#### COLLIER À BRIDE PVC INSERT MÉTALLIQUE

En polypropylène injecté - Fixation avec vis ou patte à vis - Prix à la pièce



Type	Diamètre (mm)	Réf	Code	CR	€ HT
Évacuation	63	COL	<b>036775R</b>	P76	<b>3,40</b>
Évacuation	75	COP	<b>036776C</b>	P75	<b>3,61</b>
Évacuation	80	COR	<b>036777N</b>	P76	<b>3,69</b>
Évacuation	100	COT	<b>036779J</b>	P74	<b>4,60</b>
Évacuation	110	COV	<b>036780U</b>	P75	<b>5,73</b>
Évacuation	125	COX	<b>036781F</b>	P08	<b>5,45</b>
Évacuation	140	COY	<b>036782Q</b>	P76	<b>8,35</b>
Évacuation	160	COZ	<b>036783B</b>	P76	<b>11,73</b>



#### COLLIER MONOBLOC PVC INSERT AU PAS DE 7 X 150

En polypropylène injecté - Fixation avec vis ou patte à vis - Prix pour 100 pièces - Vendu à l'unité



Forme	Type	Diamètre (mm)	Réf	Code	CR	€ HT
Collier	A coller	32	CM32	<b>066722O</b>	P76	<b>154,24</b>
Collier	A coller	40	CM40	<b>066723Z</b>	P74	<b>170,09</b>
Collier	A coller	50	CM50	<b>066724K</b>	P74	<b>215,18</b>

## ► RACCORD PVC D'ÉVACUATION

### COUDE



#### COUDE PVC SIMPLE FF À 20°



Forme	Type	Diamètre (mm)	Réf	Code	CR	€ HT
Coude	A coller	32	UCF22	<b>027671Z</b>	P76	<b>1,68</b>
Coude	A coller	40	UCH22	<b>027667H</b>	P76	<b>2,11</b>
Coude	A coller	50	UCJ22	<b>036571J</b>	P76	<b>5,24</b>
Coude	A coller	100	UCT22	<b>041272G</b>	P76	<b>12,22</b>



#### COUDE PVC SIMPLE MF À 20°



Forme	Type	Diamètre (mm)	Réf	Code	CR	€ HT
Coude	A coller	32	UCF2	<b>027722O</b>	P76	<b>1,68</b>
Coude	A coller	40	UCH2	<b>027717L</b>	P76	<b>2,11</b>
Coude	A coller	50	UCJ2	<b>036572U</b>	P76	<b>5,24</b>
Coude	A coller	75	UCP2	<b>027719H</b>	P76	<b>6,54</b>
Coude	A coller	100	UCT2	<b>027720S</b>	P76	<b>9,79</b>
Coude	A coller	125	UCX2	<b>027721D</b>	P76	<b>21,65</b>



#### COUDE PVC SIMPLE FF À 30°



Forme	Type	Diamètre (mm)	Réf	Code	CR	€ HT
Coude	A coller	32	UCF33	<b>060769Z</b>	P76	<b>2,28</b>
Coude	A coller	40	UCH33	<b>060771V</b>	P76	<b>1,98</b>
Coude	A coller	50	UCJ33	<b>060770K</b>	P76	<b>4,89</b>
Coude	A coller	100	UCT33	<b>040795L</b>	P76	<b>12,22</b>



**COUDE PVC SIMPLE MF À 30°**



Forme	Type	Diamètre (mm)	Réf	Code	CR	€ HT
Coude	A coller	32	UCF3	<b>060766S</b>	P76	<b>2,28</b>
Coude	A coller	40	UCH3	<b>036573F</b>	P76	<b>1,98</b>
Coude	A coller	50	UCJ3	<b>036574Q</b>	P76	<b>4,89</b>
Coude	A coller	75	UCP3	<b>027716A</b>	P76	<b>6,33</b>
Coude	A coller	100	UCT3	<b>027724K</b>	P76	<b>10,72</b>
Coude	A coller	110	UCV3	<b>027723Z</b>	P76	<b>17,61</b>
Coude	A coller	125	UCX3	<b>027718W</b>	P76	<b>21,65</b>



**COUDE PVC SIMPLE FF À 67°30**



Forme	Type	Diamètre (mm)	Réf	Code	CR	€ HT
Coude	A coller	32	UCF66	<b>027677N</b>	P76	<b>1,55</b>
Coude	A coller	40	UCH66	<b>027678Y</b>	P76	<b>2,22</b>
Coude	A coller	50	UCJ66	<b>027679J</b>	P76	<b>3,81</b>
Coude	A coller	75	UCP66	<b>027699V</b>	P76	<b>7,09</b>
Coude	A coller	80	UCR66	<b>027709B</b>	P76	<b>10,34</b>
Coude	A coller	100	UCT66	<b>027713T</b>	P76	<b>10,75</b>
Coude	A coller	125	UCX66	<b>027710M</b>	P76	<b>24,50</b>
Coude	A coller	140	UCY66	<b>027715P</b>	P76	<b>34,27</b>
Coude	A coller	160	UCZ66	<b>027714E</b>	P76	<b>43,44</b>
Coude	A coller	200	UCB66	<b>027698K</b>	P76	<b>121,35</b>



**COUDE PVC SIMPLE FF À 45°**



Forme	Type	Diamètre (mm)	Réf	Code	CR	€ HT
Coude	A coller	32	UCF44	<b>027674G</b>	P75	<b>1,26</b>
Coude	A coller	40	UCH44	<b>027675R</b>	P75	<b>1,54</b>
Coude	A coller	50	UCJ44	<b>027676C</b>	P76	<b>3,12</b>
Coude	A coller	63	UCL44	<b>027705J</b>	P76	<b>6,56</b>
Coude	A coller	75	UCP44	<b>027669D</b>	P76	<b>6,37</b>
Coude	A coller	80	UCR44	<b>027704Y</b>	P76	<b>7,10</b>
Coude	A coller	100	UCT44	<b>027672K</b>	P76	<b>9,66</b>
Coude	A coller	110	UCV44	<b>027708Q</b>	P76	<b>20,69</b>
Coude	A coller	125	UCX44	<b>027673V</b>	P76	<b>14,61</b>
Coude	A coller	140	UCY44	<b>027706U</b>	P76	<b>35,40</b>
Coude	A coller	160	UCZ44	<b>027670O</b>	P76	<b>44,86</b>
Coude	A coller	200	UCB44	<b>027668S</b>	P76	<b>98,37</b>



**COUDE PVC SIMPLE MF À 67°30**



Forme	Type	Diamètre (mm)	Réf	Code	CR	€ HT
Coude	A coller	32	UCF6	<b>027532E</b>	P76	<b>1,55</b>
Coude	A coller	40	UCH6	<b>027533P</b>	P76	<b>2,22</b>
Coude	A coller	50	UCJ6	<b>027534A</b>	P76	<b>5,53</b>
Coude	A coller	63	UCL6	<b>027735B</b>	P76	<b>5,82</b>
Coude	A coller	75	UCP6	<b>027736M</b>	P76	<b>6,57</b>
Coude	A coller	80	UCR6	<b>027737X</b>	P76	<b>9,16</b>
Coude	A coller	100	UCT6	<b>027739T</b>	P76	<b>8,67</b>
Coude	A coller	110	UCV6	<b>027740E</b>	P76	<b>18,20</b>
Coude	A coller	125	UCX6	<b>027741P</b>	P76	<b>21,65</b>
Coude	A coller	140	UCY6	<b>027742A</b>	P76	<b>31,33</b>
Coude	A coller	160	UCZ6	<b>027743L</b>	P76	<b>39,65</b>
Coude	A coller	200	UCB6	<b>027744W</b>	P76	<b>110,69</b>



**COUDE PVC SIMPLE MF À 45°**



Forme	Type	Diamètre (mm)	Réf	Code	CR	€ HT
Coude	A coller	32	UCF4	<b>027529X</b>	P75	<b>1,26</b>
Coude	A coller	40	UCH4	<b>027530I</b>	P74	<b>1,54</b>
Coude	A coller	50	UCJ4	<b>027531T</b>	P76	<b>3,12</b>
Coude	A coller	63	UCL4	<b>027725V</b>	P76	<b>6,24</b>
Coude	A coller	75	UCP4	<b>027726G</b>	P76	<b>6,62</b>
Coude	A coller	80	UCR4	<b>027727R</b>	P76	<b>4,79</b>
Coude	A coller	100	UCT4	<b>027729N</b>	P76	<b>8,14</b>
Coude	A coller	110	UCV4	<b>027730Y</b>	P76	<b>17,27</b>
Coude	A coller	125	UCX4	<b>027731J</b>	P76	<b>13,48</b>
Coude	A coller	140	UCY4	<b>027732U</b>	P76	<b>32,37</b>
Coude	A coller	160	UCZ4	<b>027733F</b>	P76	<b>40,96</b>
Coude	A coller	200	UCB4	<b>027734Q</b>	P76	<b>92,71</b>



**COUDE PVC SIMPLE FF À 87°30**



Forme	Type	Diamètre (mm)	Réf	Code	CR	€ HT
Coude	A coller	32	UCF88	<b>027680U</b>	P74	<b>1,26</b>
Coude	A coller	40	UCH88	<b>027681F</b>	P74	<b>1,74</b>
Coude	A coller	50	UCJ88	<b>027682Q</b>	P76	<b>3,66</b>
Coude	A coller	63	UCL88	<b>027701R</b>	P76	<b>6,56</b>
Coude	A coller	75	UCP88	<b>027683B</b>	P76	<b>7,27</b>
Coude	A coller	80	UCR88	<b>027703N</b>	P76	<b>7,18</b>
Coude	A coller	100	UCT88	<b>027684M</b>	P76	<b>10,22</b>
Coude	A coller	110	UCV88	<b>027702C</b>	P76	<b>21,31</b>
Coude	A coller	125	UCX88	<b>027688E</b>	P76	<b>23,19</b>
Coude	A coller	140	UCY88	<b>027700G</b>	P76	<b>44,86</b>
Coude	A coller	160	UCZ88	<b>027687T</b>	P76	<b>54,27</b>
Coude	A coller	200	UCB88	<b>027712I</b>	P76	<b>129,49</b>



**COUDE PVC SIMPLE MF À 87°30**



Forme	Type	Diamètre (mm)	Réf	Code	CR	€ HT
Coude	A coller	32	UCF8	027535L	P75	1,42
Coude	A coller	40	UCH8	027537H	P75	1,74
Coude	A coller	50	UCJ8	027539D	P76	3,66
Coude	A coller	63	UCL8	027745H	P76	5,93
Coude	A coller	75	UCP8	027746S	P76	6,35
Coude	A coller	80	UCR8	027747D	P76	5,98
Coude	A coller	100	UCT8	027749Z	P76	9,18
Coude	A coller	110	UCV8	027750K	P76	17,67
Coude	A coller	125	UCX8	027751V	P76	18,36
Coude	A coller	150	UCY8	027752G	P76	39,65
Coude	A coller	160	UCZ8	027753R	P76	49,60
Coude	A coller	200	UCB8	027754C	P76	114,81



**COUDE PVC DOUBLE PARALLÈLE GRAND RAYON FF À 87°30**



Forme	Type	Diamètre (mm)	Réf	Code	CR	€ HT
Coude double	A coller	32	UOF88	027541Z	P76	13,13
Coude double	A coller	40	UOH88	027543V	P76	10,38
Coude double	A coller	50	UOJ88	043433N	P76	20,97



**COUDE PVC DOUBLE PARALLÈLE GRAND RAYON MF À 87°30**



Forme	Type	Diamètre (mm)	Réf	Code	CR	€ HT
Coude double	A coller	32	UOF8	027542K	P76	13,13
Coude double	A coller	40	UOH8	027544G	P76	15,34
Coude double	A coller	50	UOJ8	083794I	P76	20,97
Coude double	A coller	100	UOT8	027528M	P76	52,57

**AUTRES PIÈCES COUDÉES**



**SECTEUR PVC DE COUDE**



Forme	Type	Angle (°)	Diamètre (mm)	Réf	Code	CR	€ HT
Secteur de coude	A coller	15	100	UST1	064135B	P76	4,39
Secteur de coude	A coller	30	100	UST3	064136M	P76	4,56



**COUDE PVC SYSTÈME J**

Diamètre 100



Forme	Type	Angle (°)	Diamètre (mm)	Réf	Code	CR	€ HT
Coude à joint	A coller	45	100	UCT4J	027840M	P76	21,48
Coude à joint	A coller	60	100	UCT6J	027843T	P76	21,48

**EMBRANCHEMENT**



**EMBRANCHEMENT PVC SIMPLE FF ÉGAL À 45°**



Forme	Type	Diamètre (mm)	Réf	Code	CR	€ HT
Culotte	A coller	32	UBF144	027567Z	P76	2,37
Culotte	A coller	40	UBH144	027568K	P76	3,76
Culotte	A coller	50	UBJ144	027566O	P76	5,34
Culotte	A coller	63	UBL144	027595V	P76	13,88
Embranchement	A coller	75	UBP144	027569V	P76	14,41
Culotte	A coller	80	UBR144	027605B	P76	17,18
Culotte	A coller	100	UBT144	027570G	P76	14,00
Culotte	A coller	110	UBV144	043125F	P76	30,02
Culotte	A coller	125	UBX144	027571R	P76	34,55
Culotte	A coller	140	UBY144	060767D	P76	70,86
Culotte	A coller	200	UBB144	058543F	P76	164,37



**EMBRANCHEMENT PVC SIMPLE ÉGAL MF À 45°**



Forme	Type	Diamètre (mm)	Réf	Code	CR	€ HT
Embranchement	A coller	32	UBF14	027580M	P76	3,47
Embranchement	A coller	40	UBH14	027581X	P76	3,76
Embranchement	A coller	50	UBJ14	027583T	P76	7,79
Embranchement	A coller	63	UBL14	027771H	P76	12,22
Embranchement	A coller	75	UBP14	027774O	P76	14,24
Embranchement	A coller	80	UBR14	027775Z	P75	14,38
Embranchement	A coller	100	UBT14	027777V	P76	11,63
Embranchement	A coller	110	UBV14	027785F	P76	25,04
Embranchement	A coller	125	UBX14	027787B	P76	28,78
Embranchement	A coller	140	UBY14	027778G	P76	62,63
Embranchement	A coller	160	UBZ14	027779R	P76	75,39
Embranchement	A coller	200	UBB14	027773D	P76	150,38



**EMBRANCHEMENT PVC SIMPLE RÉDUIT MF À 45°**



Forme	Type	Diamètre (mm)	Diamètre	Réf	Code	CR	€ HT
Embranchement	A coller	40	32	UBH24	078324C	P75	4,73
Embranchement	A coller	50	40	UBJ24	027584E	P76	7,85
Embranchement	A coller	75	40	UBP44	063189V	P76	12,81
Embranchement	A coller	75	50	UBP34	036575B	P76	13,13
Embranchement	A coller	100	40	UBT74	027783J	P76	18,31
Embranchement	A coller	100	50	UBT64	027782Y	P76	18,40
Embranchement	A coller	100	63	UBT54	076610Y	P76	20,53
Embranchement	A coller	100	75	UBT44	027780C	P76	20,90
Embranchement	A coller	125	100	UBX34	027846A	P76	30,36
Embranchement	A coller	140	100	UBY24	076582C	P76	54,30
Embranchement	Évacuation	160	100	UBZ54	146844I	P76	68,24





### CULOTTE DOUBLE PARALLÈLE PVC MF À 45°



Forme	Type	Diamètre (mm)	Réf	Code	CR	€ HT
Culotte	A coller	40	URH14	<b>146803Z</b>	P75	<b>8,55</b>
Culotte	A coller	100	URT14	<b>0278260</b>	P76	<b>35,34</b>



### EMBRANCHEMENT PVC DOUBLE D'ÉQUERRE MF À 45°



Forme	Type	Diamètre (mm)	Réf	Code	CR	€ HT
Embranchement	A coller	100	UAT14	<b>027829V</b>	P76	<b>48,45</b>



### CULOTTE SIMPLE PVC FF À 67°30



Forme	Type	Diamètre (mm)	Réf	Code	CR	€ HT
Culotte	A coller	32	UBF166	<b>027559P</b>	P76	<b>3,66</b>
Culotte	A coller	40	UBH166	<b>027565D</b>	P76	<b>5,95</b>
Culotte	A coller	50	UBJ166	<b>027564S</b>	P76	<b>8,31</b>
Culotte	A coller	80	UBR166	<b>027558E</b>	P76	<b>17,18</b>
Culotte	A coller	100	UBT166	<b>027574Y</b>	P76	<b>25,82</b>
Culotte	A coller	125	UBX166	<b>043434Y</b>	P76	<b>33,45</b>
Culotte	A coller	160	UBZ166	<b>043127B</b>	P76	<b>80,14</b>



### EMBRANCHEMENT PVC SIMPLE MF À 67°30



Forme	Type	Diamètre (mm)	Diamètre	Réf	Code	CR	€ HT
Embranchement	A coller	30		UBF16	<b>027586A</b>	P76	<b>3,66</b>
Embranchement	A coller	40		UBH16	<b>027587L</b>	P76	<b>5,95</b>
Embranchement	A coller	75		UBP16	<b>027789X</b>	P76	<b>13,08</b>
Embranchement	A coller	100		UBT16	<b>027795L</b>	P76	<b>12,78</b>
Embranchement	A coller	100/40	40	UBT76	<b>027817T</b>	P76	<b>18,31</b>
Embranchement	A coller	100/50	50	UBT66	<b>027850S</b>	P76	<b>17,80</b>



### EMBRANCHEMENT PVC DOUBLE PARALLÈLE MF



Forme	Type	Diamètre (mm)	Réf	Code	CR	€ HT
Embranchement	A coller	40	URH16	<b>1468020</b>	P76	<b>8,84</b>
Embranchement	A coller	50	URJ16	<b>146804K</b>	P76	<b>12,43</b>
Embranchement	A coller	100	URT16	<b>027827Z</b>	P76	<b>35,34</b>



### CULOTTE DOUBLE D'ÉQUERRE PVC À 67°30 MF



Forme	Type	Diamètre (mm)	Réf	Code	CR	€ HT
Culotte	A coller	100	UAT16	<b>027831R</b>	P76	<b>48,45</b>



### EMBRANCHEMENT PVC SIMPLE ÉGAL FF À 87°30



Forme	Type	Diamètre (mm)	Réf	Code	CR	€ HT
Embranchement	A coller	32	UBF188	<b>027661T</b>	P76	<b>2,37</b>
Embranchement	A coller	40	UBH188	<b>027662E</b>	P76	<b>3,76</b>
Embranchement	A coller	50	UBJ188	<b>027663P</b>	P76	<b>5,34</b>
Embranchement	A coller	63	UBL188	<b>027575J</b>	P76	<b>13,88</b>
Embranchement	A coller	75	UBP188	<b>027561L</b>	P76	<b>14,41</b>
Embranchement	A coller	80	UBR188	<b>027560A</b>	P76	<b>17,18</b>
Embranchement	A coller	100	UBT188	<b>027578Q</b>	P76	<b>14,00</b>
Embranchement	A coller	110	UBV188	<b>043128M</b>	P76	<b>30,02</b>
Embranchement	A coller	125	UBX188	<b>027577F</b>	P76	<b>34,55</b>
Embranchement	A coller	140	UBY188	<b>027576U</b>	P76	<b>68,60</b>
Embranchement	A coller	160	UBZ188	<b>027579B</b>	P76	<b>80,14</b>
Embranchement	A coller	200	UBB188	<b>035856W</b>	P76	<b>155,20</b>



### EMBRANCHEMENT PVC SIMPLE RÉDUIT FF À 87°30



Forme	Type	Diamètre (mm)	Diamètre	Réf	Code	CR	€ HT
Embranchement	A coller	40	32	UBH288	<b>027694S</b>	P76	<b>4,54</b>
Embranchement	A coller	125	100	UBX388	<b>146833R</b>	P76	<b>33,45</b>



### EMBRANCHEMENT PVC SIMPLE ÉGAL MF À 87°30



Forme	Type	Diamètre (mm)	Réf	Code	CR	€ HT
Embranchement	A coller	32	UBF18	<b>0275920</b>	P76	<b>3,47</b>
Embranchement	A coller	40	UBH18	<b>027593Z</b>	P75	<b>5,56</b>
Embranchement	A coller	50	UBJ18	<b>027594K</b>	P76	<b>7,79</b>
Embranchement	A coller	63	UBL18	<b>027803V</b>	P76	<b>13,66</b>
Embranchement	A coller	75	UBP18	<b>027804G</b>	P76	<b>14,24</b>
Embranchement	A coller	80	UBR18	<b>027808Y</b>	P76	<b>15,71</b>
Embranchement	A coller	100	UBT18	<b>027810U</b>	P76	<b>11,63</b>
Embranchement	A coller	110	UBV18	<b>027811F</b>	P76	<b>24,23</b>
Embranchement	A coller	125	UBX18	<b>027813B</b>	P76	<b>28,78</b>
Embranchement	A coller	16	UBZ18	<b>027815X</b>	P76	<b>72,99</b>
Embranchement	A coller	200	UBB18	<b>027816I</b>	P76	<b>142,00</b>



**EMBRANCHEMENT PVC SIMPLE RÉDUIT MF À 87°30**



Forme	Type	Diamètre (mm)	Diamètre	Réf	Code	CR	€ HT
Embranchement	A coller	40	32	UBH28	<b>146796A</b>	P76	<b>4,54</b>
Embranchement	A coller	75	40	UBP48	<b>027807N</b>	P76	<b>13,24</b>
Embranchement	A coller	75	50	UBP38	<b>060018G</b>	P76	<b>13,13</b>
Embranchement	A coller	100	32	UBT88	<b>027845P</b>	P76	<b>19,06</b>
Embranchement	A coller	100	40	UBT78	<b>027818E</b>	P76	<b>18,31</b>
Embranchement	A coller	100	50	UBT68	<b>027801Z</b>	P76	<b>18,40</b>
Embranchement	A coller	100	63	UBT58	<b>076607R</b>	P76	<b>22,04</b>
Embranchement	A coller	100	75	UBT48	<b>059047L</b>	P76	<b>20,90</b>
Embranchement	A coller	125	100	UBX38	<b>027806C</b>	P76	<b>29,40</b>
Embranchement	A coller	140	100	UBY48	<b>078415P</b>	P76	<b>50,59</b>
Embranchement	A coller	140	125	UBY28	<b>146836Y</b>	P76	<b>63,25</b>



**EMBRANCHEMENT PVC DOUBLE PARALLÈLE MF À 87°30**



Forme	Type	Diamètre (mm)	Réf	Code	CR	€ HT
Croix	A coller	100	URT18	<b>027839B</b>	P76	<b>35,34</b>



**EMBRANCHEMENT PVC DOUBLE PARALLÈLE**



Forme	Type	Diamètre (mm)	Réf	Code	CR	€ HT
Croix	A coller	100	URT188	<b>027563H</b>	P76	<b>40,08</b>



**EMBRANCHEMENT PVC DOUBLE D'ÉQUERRE MF À 87°30**



Forme	Type	Diamètre (mm)	Réf	Code	CR	€ HT
Embranchement	A coller	75	UAP18	<b>146832G</b>	P76	<b>27,27</b>
Embranchement	A coller	100	UAT18	<b>027837F</b>	P76	<b>48,45</b>



**CULOTTE SIMPLE DE DILATATION MF**



Forme	Type	Angle (°)	Diamètre (mm)	Réf	Code	CR	€ HT
Embranchement	Évacuation	45	75	UBMP14	<b>027606M</b>	P76	<b>20,43</b>
Embranchement	Évacuation	67.3	75	UBMP16	<b>027603F</b>	P76	<b>20,43</b>
Embranchement	Évacuation	87.3	75	UBMP18	<b>027607X</b>	P76	<b>20,43</b>
Embranchement	Évacuation	45	100	UBMT14	<b>027601J</b>	P76	<b>33,72</b>
Embranchement	Évacuation	67.3	100	UBMT16	<b>027611P</b>	P76	<b>32,64</b>
Embranchement	Évacuation	87.3	100	UBMT18	<b>027616S</b>	P76	<b>33,72</b>



**EMBRANCHEMENT PVC À JOINT DE DILATATION INCORPORÉ DOUBLE PARALLÈLE MF**



Forme	Type	Angle (°)	Diamètre (mm)	Réf	Code	CR	€ HT
Manchon	A coller	67.3	100	URMT16	<b>027612A</b>	P76	<b>38,67</b>
Manchon	A coller	87.3	100	URMT18	<b>027621V</b>	P75	<b>41,49</b>



**RÉDUCTION MÉTAL / PVC**



Dimensions (mm)	Forme	Type	Diamètre (mm)	Réf	Code	CR	€ HT
L. 25	Tampon de raccordement	A coller	22	URMPF	<b>070616A</b>	P76	<b>3,93</b>
L. 30	Tampon de raccordement	A coller	30	URMPH	<b>060778U</b>	P76	<b>3,93</b>
L. 34	Tampon de raccordement	A coller	40	URMPJ	<b>055450Q</b>	P76	<b>5,95</b>

**TÉ PIED DE BICHE**



**TÉ PIED DE BICHE PVC MF À 87°30**



Forme	Type	Diamètre (mm)	Diamètre	Réf	Code	CR	€ HT
Té	A coller	32		UTF188MF	<b>027546C</b>	P76	<b>3,10</b>
Té	A coller	40		UTH188MF	<b>027549J</b>	P76	<b>4,64</b>
Té	A coller	40		UTH18	<b>027550U</b>	P76	<b>6,77</b>
Té	A coller	50	40	UTJ18	<b>027553B</b>	P76	<b>11,27</b>



**TÉ PIED DE BICHE ÉGAL PVC FF À 87°30**



Forme	Type	Diamètre (mm)	Réf	Code	CR	€ HT
Té	A coller	32	UTF188	<b>027547N</b>	P76	<b>3,10</b>
Té	A coller	40	UTH188	<b>027689P</b>	P75	<b>3,69</b>
Té	A coller	50	UTJ188	<b>027691L</b>	P76	<b>7,66</b>



**TÉ PIED DE BICHE RÉDUIT PVC FF À 87°30**



Forme	Type	Diamètre (mm)	Diamètre	Réf	Code	CR	€ HT
Té	A coller	40	32	UTH288	<b>027690A</b>	P76	<b>3,76</b>
Té	A coller	50	32	UTJ388	<b>027692W</b>	P76	<b>9,27</b>
Té	A coller	50	40	UTJ288	<b>027693H</b>	P76	<b>7,11</b>

MANCHON DE DILATATION



MANCHON DE DILATATION SIMPLE PVC



Forme	Type	Diamètre (mm)	Réf	Code	CR	€ HT
Manchon	A coller	32	UMF	027623R	P76	9,48
Manchon	A coller	40	UMH	027624C	P76	8,82
Manchon	A coller	50	UMJ	027625N	P76	13,33
Manchon	A coller	63	UML	027626Y	P76	14,89
Manchon	A coller	75	UMP	027917B	P76	17,23
Manchon	A coller	80	UMR	027919X	P76	18,13
Manchon	A coller	100	UMT	027921T	P76	14,43
Manchon	A coller	110	UMV	027922E	P76	23,71
Manchon	A coller	125	UMX	027632M	P76	27,04
Manchon	A coller	140	UMYH	027923P	P76	54,50
Manchon	A coller	200	UMBH	027918M	P76	91,84



MANCHON DE DILATATION MF PVC POUR CANALISATION HORIZONTALE



Forme	Type	Diamètre (mm)	Réf	Code	CR	€ HT
Manchon	A coller	32	UMFH	054354Y	P76	19,30
Manchon	A coller	40	UMHH	054355J	P76	13,54
Manchon	A coller	50	UMJH	054356U	P76	20,75
Manchon	A coller	63	UMLH	076586U	P76	25,04
Manchon	A coller	75	UMPH	054357F	P76	27,54
Manchon	A coller	80	UMRH	104055H	P76	28,22
Manchon	A coller	100	UMTH	054358Q	P76	20,54
Manchon	A coller	110	UMVH	146807R	P76	33,75
Manchon	A coller	125	UMXH	054359B	P76	38,16

RÉDUCTION



RÉDUCTION INCORPORÉE PVC



Forme	Type	Diamètre (mm)	Diamètre	Réf	Code	CR	€ HT
Réduction	A coller	40	32	UIH	027627J	P75	1,16
Réduction	A coller	50	32	UIJF	044408A	P76	1,47
Réduction	A coller	50	40	UIJ	027628U	P76	1,45
Réduction	Évacuation	80	63	UIR2	029014E	P76	6,35



RÉDUCTION EXTERIEURE EXCENTRÉE



Forme	Type	Diamètre (mm)	Diamètre	Réf	Code	CR	€ HT
Réduction	Évacuation	40	32	UIH1	027629F	P76	1,47
Réduction	Évacuation	50	32	UIJ2	027631B	P76	2,28
Réduction	Évacuation	50	40	UIJ1	027630Q	P76	1,55
Réduction	Évacuation	63	32	UIL3	067408U	P76	3,31
Réduction	Évacuation	63	40	UIL2	027929D	P76	3,42
Réduction	Évacuation	63	50	UIL1	027928S	P76	3,42
Réduction	Évacuation	75	50	UIP2	027927H	P76	4,60
Réduction	Évacuation	75	63	UIP1	0279040	P76	4,43
Réduction	Évacuation	80	75	UIR1	027935R	P76	6,57
Réduction	Évacuation	100	40	UIT6	045606W	P76	9,09
Réduction	Évacuation	100	50	UIT5	060476A	P76	9,09
Réduction	Évacuation	100	63	UIT4	027940U	P76	9,09
Réduction	Évacuation	100	75	UIT3	027939J	P76	9,09
Réduction	Évacuation	100	80	UIT2	027934G	P76	9,09
Réduction	Évacuation	100	90	UIT1	027937N	P76	9,09
Réduction	Évacuation	110	90	UIV2	027938Y	P76	8,86
Réduction	Évacuation	110	100	UIV1	027943B	P76	10,01
Réduction	Évacuation	125	75	UIX5	027950A	P76	12,54
Réduction	Évacuation	125	80	UIX4	027949P	P76	12,54
Réduction	Évacuation	125	100	UIX2	027948E	P76	12,95
Réduction	Évacuation	125	110	UIX1	027947T	P76	13,43
Réduction	Évacuation	140	100	UIY3	027942Q	P76	34,57
Réduction	Évacuation	140	110	UIY2	027944M	P76	21,77
Réduction	Évacuation	140	125	UIY1	027941F	P76	22,49
Réduction	Évacuation	160	100	UIZ4	027933V	P76	33,47
Réduction	Évacuation	160	110	UIZ3	027932K	P76	24,99
Réduction	Évacuation	160	125	UIZ2	027931Z	P76	25,82
Réduction	Évacuation	160	140	UIZ1	027930O	P76	25,82
Réduction	Évacuation	200	110	UIB4	027905Z	P76	60,48
Réduction	Évacuation	200	125	UIB3	027902S	P76	62,47
Réduction	Évacuation	200	140	UIB2	027903D	P76	62,47
Réduction	Évacuation	200	160	UIB1	027901H	P76	62,47

TAMPON - MANCHON



COULISSE PVC



Forme	Type	Diamètre (mm)	Réf	Code	CR	€ HT
Manchon	A coller	32	UKF	219091J	P75	1,19
Manchon	A coller	100	UKT	070615P	P76	5,67



MANCHON À BUTÉE PVC



Forme	Type	Diamètre (mm)	Réf	Code	CR	€ HT
Manchon	A coller	32	UM2F	027637P	P75	0,72
Manchon	A coller	40	UM2H	027638A	P74	0,76
Manchon	A coller	50	UM2J	027639L	P76	1,42
Manchon	A coller	63	UM2L	027757J	P76	2,66
Manchon	A coller	75	UM2P	027761B	P76	3,76
Manchon	A coller	80	UM2R	027640W	P76	3,12
Manchon	A coller	100	UM2T	027759F	P76	3,94
Manchon	A coller	110	UM2V	027758U	P76	7,04
Manchon	A coller	125	UM2X	027756Y	P76	5,88
Manchon	A coller	140	UM2Y	027762M	P76	17,30
Manchon	A coller	160	UM2Z	027763X	P76	24,23
Manchon	A coller	200	UM2B	027755N	P76	39,11

Cuivre et laiton  
PVC  
Acier, fonte et inox  
Électrozingué et Inox  
Fonte évacuation  
Hydrocâblé  
Vanne, robinet et protection  
Compteur d'eau et accessoires  
Polyéthylène (PE)  
Distribution gaz  
Qualité de l'eau  
Supportage Fixation et visserie

## ► RACCORD PVC D'ÉVACUATION (Suite)

**Nicoll**  
Réalisation

### MANCHETTE MF



Forme	Type	Diamètre (mm)	Réf	Code	CR	€ HT
Manchette	Évacuation	100	UZT	<b>063664U</b>	P76	<b>14,89</b>
Manchette	Évacuation	200	UZBF	<b>219085V</b>	P76	<b>40,11</b>

**Nicoll**  
Réalisation

### TAMPON DE RÉDUCTION SIMPLE MF PVC



Forme	Type	Diamètre (mm)	Diamètre	Réf	Code	CR	€ HT
Réduction	A collar	63	32	UL3	<b>027865B</b>	P76	<b>7,40</b>
Réduction	A collar	63	40	UL4	<b>027867X</b>	P76	<b>7,40</b>
Réduction	A collar	63	50	UL5	<b>027866M</b>	P76	<b>7,40</b>
Réduction	A collar	75	32	UP3	<b>027886Y</b>	P75	<b>7,30</b>
Réduction	A collar	75	40	UP4	<b>027885N</b>	P76	<b>4,88</b>
Réduction	A collar	75	50	UP5	<b>027883R</b>	P76	<b>7,15</b>
Réduction	A collar	75	63	UP6	<b>083793X</b>	P76	<b>7,30</b>
Réduction	A collar	80	32	UR3	<b>027890Q</b>	P76	<b>9,28</b>
Réduction	A collar	80	40	UR4	<b>027889F</b>	P76	<b>6,35</b>
Réduction	A collar	80	50	UR5	<b>027887J</b>	P76	<b>9,28</b>
Réduction	A collar	80	63	UR6	<b>027888U</b>	P76	<b>9,28</b>
Réduction	A collar	93	40	UTT4	<b>104062G</b>	P76	<b>6,45</b>
Réduction	A collar	93	50	UTT5	<b>108082A</b>	P76	<b>6,29</b>
Réduction	A collar	100	32	UT3	<b>027895T</b>	P76	<b>6,64</b>
Réduction	A collar	100	40	UT4	<b>027894I</b>	P76	<b>6,46</b>
Réduction	A collar	100	50	UT5	<b>027893X</b>	P76	<b>6,29</b>
Réduction	A collar	100	63	UT6	<b>027892M</b>	P76	<b>9,82</b>
Réduction	A collar	100	75	UT7	<b>027896E</b>	P76	<b>9,25</b>
Réduction	A collar	100	80	UT8	<b>027898A</b>	P76	<b>6,64</b>
Réduction	A collar	100	90	UT9	<b>028749B</b>	P76	<b>9,50</b>
Réduction	A collar	110	40	UV4	<b>031850A</b>	P76	<b>11,67</b>
Réduction	A collar	110	50	UV5	<b>027864Q</b>	P76	<b>11,67</b>
Réduction	A collar	110	63	UV6	<b>027891B</b>	P76	<b>12,32</b>
Réduction	A collar	110	75	UV7	<b>027871P</b>	P76	<b>11,67</b>
Réduction	A collar	110	80	UV8	<b>042264Y</b>	P76	<b>12,32</b>
Réduction	A collar	110	100	UV10	<b>056056A</b>	P76	<b>12,06</b>
Réduction	A collar	125	32	UX3	<b>027875H</b>	P76	<b>12,37</b>
Réduction	A collar	125	40	UX4	<b>027874W</b>	P76	<b>12,78</b>
Réduction	A collar	125	50	UX5	<b>027869T</b>	P76	<b>12,78</b>
Réduction	A collar	125	63	UX6	<b>027873L</b>	P76	<b>12,37</b>
Réduction	A collar	125	75	UX7	<b>027870E</b>	P76	<b>12,78</b>
Réduction	A collar	125	80	UX8	<b>027868I</b>	P76	<b>12,37</b>
Réduction	A collar	125	100	UX10	<b>027872A</b>	P76	<b>8,22</b>

**Nicoll**  
Réalisation

### TAMPON DE RÉDUCTION PVC DOUBLE MF



Forme	Type	Diamètre (mm)	Diamètre	Diamètre 2 (°)	Réf	Code	CR	€ HT
Réduction	A collar	93	40	40	UTT44	<b>060773R</b>	P76	<b>6,29</b>
Réduction	A collar	100	32	32	UT33	<b>0278780</b>	P76	<b>9,82</b>
Réduction	A collar	100	40	32	UT43	<b>027877D</b>	P76	<b>9,25</b>
Réduction	A collar	100	40	40	UT44	<b>027876S</b>	P76	<b>6,29</b>
Réduction	A collar	100	50	32	UT53	<b>040010I</b>	P76	<b>9,82</b>
Réduction	A collar	100	50	40	UT54	<b>349088C</b>	P76	<b>9,82</b>
Réduction	A collar	110	50	40	UV54	<b>027879Z</b>	P75	<b>12,32</b>

**Nicoll**  
Réalisation

### BOUCHON PVC



Forme	Type	Diamètre (mm)	Réf	Code	CR	€ HT
Bouchon	A collar	32	UFF	<b>0276440</b>	P76	<b>1,34</b>
Bouchon	A collar	40	UFH	<b>027645Z</b>	P76	<b>1,39</b>
Bouchon	A collar	50	UFJ	<b>027646K</b>	P76	<b>1,98</b>
Bouchon	A collar	63	UFL	<b>027907V</b>	P76	<b>11,16</b>
Bouchon	A collar	75	UFP	<b>027906K</b>	P76	<b>11,64</b>
Bouchon	A collar	80	UFR	<b>027908G</b>	P76	<b>12,58</b>
Bouchon	A collar	90	UFS	<b>045998S</b>	P76	<b>13,95</b>
Bouchon	A collar	100	UFT	<b>027909R</b>	P76	<b>8,09</b>
Bouchon	A collar	110	UFV	<b>027910C</b>	P76	<b>15,56</b>
Bouchon	A collar	125	UFX	<b>027913J</b>	P76	<b>16,47</b>
Bouchon	A collar	140	UFY	<b>027911N</b>	P76	<b>19,54</b>
Bouchon	A collar	160	UFZ	<b>027912Y</b>	P76	<b>47,73</b>
Bouchon	A collar	200	UFB	<b>027914U</b>	P76	<b>56,00</b>

**Nicoll**  
Réalisation

### TÉ DE VISITE AVEC BOUCHON



Forme	Type	Diamètre (mm)	Réf	Code	CR	€ HT
Té	Évacuation	MF100	UVT8	<b>146831V</b>	P76	<b>35,99</b>
Té	Évacuation	FF100	UG2T	<b>027660I</b>	P76	<b>39,54</b>

**Nicoll**  
Réalisation

### TAMPON DE RÉDUCTION ÉLASTOMÈRE À CAPELER MF



DN	Forme	Type	Diamètre (mm)	Diamètre 2 (°)	Réf	Code	CR	€ HT	
100	Tampón de reducción	Évacuation	32	40	32	UTNT543	<b>5457980</b>	P76	<b>22,79</b>

**Nicoll**  
Réalisation

### TAMPON DE RÉDUCTION UNIVERSEL EN ÉLASTOMÈRE S



Forme	Type	Diamètre (mm)	Réf	Code	CR	€ HT
Tampón de reducción universel	Évacuation	100/50/40/32	UTUNJ	<b>151967T</b>	P76	<b>13,23</b>
Tampón de reducción universel	Évacuation	125/50/40/32	UXUNJ	<b>108081P</b>	P75	<b>20,76</b>

## PLOMBERIE UTILE

**Nicoll**  
Réalisation

### SELLE DE BRANCHEMENT À 90° POUR EXTENSION DU RÉSEAU PVC



Forme	Type	Diamètre (mm)	Diamètre	Réf	Code	CR	€ HT
Selle	A collar	80-75	32	USL873	<b>060774C</b>	P76	<b>5,34</b>
Selle	A collar	80-75	40	USL874	<b>060775N</b>	P76	<b>5,96</b>
Selle	A collar	80-75	50	USL875	<b>060776Y</b>	P76	<b>5,83</b>
Selle	A collar	100	32	USL103	<b>036581P</b>	P76	<b>6,62</b>
Selle	A collar	100	40	USL104	<b>036582A</b>	P76	<b>4,83</b>
Selle	A collar	100	50	USL105	<b>036583L</b>	P76	<b>4,83</b>

## ▶ RACCORD PVC D'ÉVACUATION (Suite)



### SELLE DE RÉPARATION 90°



Forme	Type	Diamètre (mm)	Réf	Code	CR	€ HT
Selle	Évacuation	100	USLV109	<b>379250Y</b>	P76	<b>57,06</b>



### COUDE 87°30 FF À JOINT POUR APPAREIL SANITAIRE PVC



Forme	Type	Diamètre (mm)	Réf	Code	CR	€ HT
Coude à joint	A coller	50	UCF88J	<b>044409L</b>	P76	<b>9,37</b>
Coude à joint	A coller	40	UCH88J	<b>044410W</b>	P76	<b>9,90</b>



### COUDE 87°30 MF À JOINT POUR APPAREIL SANITAIRE PVC



Forme	Type	Diamètre (mm)	Réf	Code	CR	€ HT
Coude à joint	A coller	32	UCF8J	<b>059806O</b>	P76	<b>9,37</b>
Coude à joint	A coller	40	UCH8J	<b>059805D</b>	P76	<b>9,90</b>



### MANCHETTE POUR SORTIE D'APPAREIL SANITAIRE PVC



Diamètre (mm)	Réf	Code	CR	€ HT
32	UMAF2J	<b>036579T</b>	P76	<b>9,37</b>
32	UMAFJ	<b>036576M</b>	P76	<b>9,37</b>
40	UMAH2J	<b>035860O</b>	P76	<b>9,90</b>
40	UMAHJ	<b>036577X</b>	P76	<b>9,90</b>
50	UMAJ2J	<b>036580E</b>	P76	<b>11,70</b>
50	UMAJJ	<b>036578I</b>	P76	<b>11,70</b>



### MANCHETTE F DE RÉPARATION PVC



Forme	Type	Diamètre (mm)	Réf	Code	CR	€ HT
Manchette	A coller	100	UMTH227	<b>054026E</b>	P76	<b>50,01</b>



### MANCHETTE F ADAPTATION À VISSER



Forme	Type	Diamètre (mm)	Diamètre	Réf	Code	CR	€ HT
Manchette	Évacuation	32	32	UMFA3	<b>066719H</b>	P76	<b>2,50</b>
Manchette	Évacuation	40	32	UMFA43	<b>066721D</b>	P76	<b>2,63</b>
Manchette	Évacuation	40	40	UMFA4	<b>066720S</b>	P76	<b>2,72</b>
Manchette	Évacuation	50	32	UMFA53	<b>080277J</b>	P76	<b>3,10</b>
Manchette	Évacuation	50	40	UMFA54	<b>146849L</b>	P76	<b>3,10</b>
Manchette	Évacuation	100	100	UMFA10	<b>093509N</b>	P76	<b>9,61</b>



### MANCHON DE RÉDUCTION FF POUR DOUILLE D'ÉVACUATION



Forme	Type	Diamètre (mm)	Diamètre	Réf	Code	CR	€ HT
Réduction	A coller	40	32	UR2DF	<b>027656Q</b>	P76	<b>1,79</b>
Réduction	Évacuation	40	36	UMDH	<b>027653J</b>	P76	<b>1,31</b>



### DOUILLE PVC À ÉCROU PRISONNIER F



Filetage	Forme	Type	Diamètre (mm)	Réf	Code	CR	€ HT
33x42	Manchette	A coller	32	UDEFF	<b>055301P</b>	P76	<b>4,58</b>
33x42	Manchette	A coller	40	UDEHH1	<b>104084O</b>	P76	<b>6,68</b>
40x49	Manchette	A coller	40	UDEHH	<b>055300E</b>	P76	<b>4,88</b>
40x49	Manchette	A coller	50	UDEJJ	<b>059280A</b>	P76	<b>7,16</b>



### MANCHETTE M DE RÉPARATION PVC



Forme	Type	Diamètre (mm)	Réf	Code	CR	€ HT
Manchette	A coller	32	UZFF	<b>545797D</b>	P76	<b>1,89</b>
Manchette	A coller	40	UZHH	<b>545795H</b>	P76	<b>2,42</b>
Manchette	A coller	50	UZJJ	<b>545796S</b>	P76	<b>2,93</b>
Manchette	A coller	100	UZTT	<b>055584I</b>	P76	<b>6,76</b>
Manchette	A coller	110	UZVV	<b>108086S</b>	P76	<b>11,88</b>

## ▶ TUBE PVC PRESSION

### TUBE PVC PRESSION

#### TUBE PVC PRESSION 16 BAR



Épaisseur (mm)	Longueur (m)	Diamètre (mm)	Réf	Code	CR	€ HT
2.4	6	32	56610	<b>027140I</b>	P75	<b>2,04</b>
3	6	40	56614	<b>027142E</b>	P76	<b>3,37</b>
3.7	6	50	56618	<b>027144A</b>	P75	<b>4,71</b>
4.7	6	63	56626	<b>027145L</b>	P76	<b>6,42</b>
5.6	6	75	34873	<b>027146W</b>	P76	<b>9,02</b>
6.7	6	90	34874	<b>027148S</b>	P76	<b>13,13</b>

#### TUBE PVC PRESSION 25 BAR



Épaisseur (mm)	Longueur (m)	Diamètre (mm)	Réf	Code	CR	€ HT
2.3	6	20	56604	<b>027135F</b>	P76	<b>1,30</b>
2.8	6	25	56608	<b>027138M</b>	P75	<b>1,84</b>

## ▶ RACCORD PVC PRESSION

### RACCORD PVC PRESSION

**Aliaxis**  
SOLUTIONS & INNOVATIONS

#### BOUCHON PVC PRESSION À COLLER

A.C.S.  
CITROUS  
COGNAC  
SARRE



Forme	Type	Diamètre (mm)	Réf	Code	CR	€ HT
Bouchon	Pression	32	CIV32	<b>218707X</b>	P75	<b>1,81</b>
Bouchon	Pression	40	CIV40	<b>218708I</b>	P75	<b>2,42</b>
Bouchon	Pression	50	CIV50	<b>218709T</b>	P75	<b>3,02</b>
Bouchon	Pression	63	CIV63	<b>027364C</b>	P75	<b>4,42</b>

**Aliaxis**  
SOLUTIONS & INNOVATIONS

#### COUDE 45° FF PVC PRESSION À COLLER

A.C.S.  
CITROUS  
COGNAC  
SARRE



Forme	Type	Diamètre (mm)	Réf	Code	CR	€ HT
Coude	A coller	20	HIV20	<b>218644G</b>	P75	<b>1,84</b>
Coude	A coller	25	HIV25	<b>218645R</b>	P75	<b>1,53</b>
Coude	A coller	32	HIV32	<b>218646C</b>	P75	<b>1,64</b>
Coude	A coller	40	HIV40	<b>218647N</b>	P75	<b>2,56</b>
Coude	A coller	50	HIV50	<b>119905B</b>	P75	<b>1,60</b>
Coude	A coller	63	HIV63	<b>119906M</b>	P75	<b>4,34</b>
Coude	A coller	75	HIV75	<b>218648Y</b>	P75	<b>11,39</b>
Coude	A coller	110	HIV110	<b>049213X</b>	P75	<b>22,88</b>

**Aliaxis**  
SOLUTIONS & INNOVATIONS

#### COUDE 90° FF PVC PRESSION À COLLER

A.C.S.  
CITROUS  
COGNAC  
SARRE



Forme	Type	Diamètre (mm)	Réf	Code	CR	€ HT
Coude	Pression	20	GIV20	<b>218638S</b>	P75	<b>0,95</b>
Coude	Pression	25	GIV25	<b>218639D</b>	P75	<b>0,89</b>
Coude	Pression	32	GIV32	<b>2186400</b>	P75	<b>1,22</b>
Coude	Pression	40	GIV40	<b>218641Z</b>	P75	<b>1,68</b>
Coude	Pression	50	GIV50	<b>119903F</b>	P75	<b>1,63</b>
Coude	Pression	63	GIV63	<b>119904Q</b>	P75	<b>3,41</b>
Coude	Pression	75	GIV75	<b>218642K</b>	P75	<b>9,90</b>

**Aliaxis**  
SOLUTIONS & INNOVATIONS

#### EMBOUT DE PASSAGE PVC PRESSION FILETÉ MÂLE / À COLLER

A.C.S.  
CITROUS  
COGNAC  
SARRE



Filetage	Forme	Type	Diamètre (mm)	Réf	Code	CR	€ HT
15x21	Embout	Pression	25	KIFV25	<b>218683T</b>	P75	<b>1,14</b>
20x27	Embout	Pression	25	KIFV253/4	<b>027368U</b>	P75	<b>2,26</b>
20x27	Embout	Pression	32	KIFV32	<b>218685P</b>	P75	<b>1,14</b>
26x34	Embout	Pression	40	KIFV40	<b>218687L</b>	P75	<b>1,65</b>
33x42	Embout	Pression	50	KIFV50	<b>218689H</b>	P75	<b>2,33</b>
40x49	Embout	Pression	63	KIFV63	<b>218691D</b>	P75	<b>2,81</b>
50x60	Embout	Pression	63	KIFV632	<b>2186920</b>	P75	<b>3,11</b>

**Aliaxis**  
SOLUTIONS & INNOVATIONS

#### EMBOUT PVC PRESSION TARAUDÉ FEMELLE / À COLLER

A.C.S.  
CITROUS  
COGNAC  
SARRE



Filetage	Forme	Type	Diamètre (mm)	Réf	Code	CR	€ HT
15x21	Embout	Pression	20	DIMV201/2	<b>049219L</b>	P75	<b>4,61</b>
15x21	Embout	Pression	25	DIMV251/2	<b>049220W</b>	P75	<b>4,62</b>
20x27	Embout	Pression	32	DIMV323/4	<b>049222S</b>	P75	<b>4,79</b>
26x34	Embout	Pression	40	DIMV401	<b>049223D</b>	P75	<b>6,45</b>
33x42	Embout	Pression	50	DIMV5011/4	<b>0492240</b>	P75	<b>9,13</b>
40x49	Embout	Pression	63	DIMV6311/2	<b>049225Z</b>	P75	<b>11,47</b>

**Aliaxis**  
SOLUTIONS & INNOVATIONS

#### MANCHON FF PVC PRESSION À COLLER

A.C.S.  
CITROUS  
COGNAC  
SARRE



Forme	Type	Diamètre (mm)	Réf	Code	CR	€ HT
Manchon	Pression	20	MIV20	<b>218657T</b>	P75	<b>1,13</b>
Manchon	Pression	25	MIV25	<b>218658E</b>	P75	<b>0,84</b>
Manchon	Pression	32	MIV32	<b>218659P</b>	P75	<b>0,95</b>
Manchon	Pression	40	MIV40	<b>218660A</b>	P75	<b>1,36</b>
Manchon	Pression	50	MIV50	<b>218661L</b>	P75	<b>1,44</b>
Manchon	Pression	63	MIV63	<b>218662W</b>	P75	<b>2,63</b>
Manchon	Pression	75	MIV75	<b>218663H</b>	P75	<b>5,88</b>
Manchon	Pression	90	MIV90	<b>218664S</b>	P75	<b>8,69</b>
Manchon	Pression	110	MIV110	<b>027283V</b>	P75	<b>15,95</b>

**Aliaxis**  
SOLUTIONS & INNOVATIONS

#### RÉDUCTION COURTE MF PVC PRESSION À COLLER

A.C.S.  
CITROUS  
COGNAC  
SARRE



Forme	Type	Diamètre (mm)	Diamètre	Réf	Code	CR	€ HT
Réduction	Pression	25	20	DIV2520	<b>2186660</b>	P75	<b>0,79</b>
Réduction	Pression	32	25	DIV3225	<b>218667Z</b>	P75	<b>0,95</b>
Réduction	Pression	40	32	DIV4032	<b>218668K</b>	P75	<b>1,41</b>
Réduction	Pression	50	40	DIV5040	<b>218669V</b>	P75	<b>1,06</b>
Réduction	Pression	63	50	DIV6350	<b>218670G</b>	P75	<b>1,74</b>

**Aliaxis**  
SOLUTIONS & INNOVATIONS

#### RÉDUCTION DOUBLE PVC PRESSION À COLLER

A.C.S.  
CITROUS  
COGNAC  
SARRE



Forme	Type	Diamètre (mm)	Diamètre	Diamètre 2 (°)	Réf	Code	CR	€ HT
Réduction	Pression	50	40	32	RIV5032	<b>027325P</b>	P75	<b>3,26</b>
Réduction	Pression	63	50	40	RIV6340	<b>027328W</b>	P75	<b>5,17</b>



### TÉ ÉGAL 90° PVC PRESSION



Forme	Type	Diamètre (mm)	Réf	Code	CR	€ HT
Té	Pression	20	TIV20	<b>218650U</b>	P75	<b>1,59</b>
Té	Pression	25	TIV25	<b>218651F</b>	P75	<b>1,45</b>
Té	Pression	32	TIV32	<b>218652Q</b>	P75	<b>1,54</b>
Té	Pression	40	TIV40	<b>218653B</b>	P75	<b>2,74</b>
Té	Pression	50	TIV50	<b>119907X</b>	P75	<b>2,49</b>
Té	Pression	63	TIV63	<b>119908I</b>	P75	<b>5,26</b>
Té	Pression	75	TIV75	<b>218654M</b>	P75	<b>12,23</b>



### UNION 3 PIÈCES FF PVC PRESSION À COLLER



Forme	Type	Diamètre (mm)	Réf	Code	CR	€ HT
Union 3 pièces	Pression	25	BIV25	<b>218675J</b>	P75	<b>3,59</b>
Union 3 pièces	Pression	32	BIV32	<b>218676U</b>	P75	<b>4,58</b>
Union 3 pièces	Pression	40	BIV40	<b>218677F</b>	P75	<b>6,02</b>
Union 3 pièces	Pression	50	BIV50	<b>218678Q</b>	P75	<b>6,35</b>
Union 3 pièces	Pression	63	BIV63	<b>218679B</b>	P75	<b>9,65</b>



### UNION 3 PIÈCES PVC PRESSION FILETÉ MÂLE / À COLLER



Filetage	Forme	Type	Diamètre (mm)	Réf	Code	CR	€ HT
20x27	Union 3 pièces	Pression	25	BIRV25	<b>418334M</b>	P75	<b>11,21</b>
26x34	Union 3 pièces	Pression	32	BIRV32	<b>418335X</b>	P75	<b>13,36</b>
33x42	Union 3 pièces	Pression	40	BIRV40	<b>418336I</b>	P75	<b>15,56</b>
40x49	Union 3 pièces	Pression	50	BIRV50	<b>422272O</b>	P75	<b>7,42</b>
50x60	Union 3 pièces	Pression	63	BIRV63	<b>049216E</b>	P75	<b>10,02</b>



### UNION 3 PIÈCES PVC PRESSION FILETÉ MÂLE LAITON / À COLLER



Dimensions (mm)	Filetage	Forme	Type	Diamètre (mm)	Réf	Code	CR	€ HT
Valeur non définie	20x27	Union 3 pièces	Pression	25	BIROV25	<b>1262035</b>	P75	<b>27,88</b>
Valeur non définie	26x34	Union 3 pièces	Pression	32	BIROV32	<b>1262036</b>	P75	<b>32,16</b>
Valeur non définie	33x42	Union 3 pièces	Pression	40	BIROV40	<b>1086531</b>	P75	<b>38,37</b>
Valeur non définie	40x49	Union 3 pièces	Pression	50	BIROV50	<b>1086530</b>	P75	<b>61,65</b>



### UNION 3 PIÈCES PVC PRESSION TARAUDÉ FEMELLE



Filetage	Forme	Type	Diamètre (mm)	Réf	Code	CR	€ HT
12x17	Union 3 pièces	Pression	16	BIFV16	<b>515205J</b>	P75	<b>7,26</b>
15x21	Union 3 pièces	Pression	20	BIFV20	<b>067409F</b>	P75	<b>7,85</b>
20x27	Union 3 pièces	Pression	25	BIFV25	<b>218701J</b>	P75	<b>7,85</b>
26x34	Union 3 pièces	Pression	32	BIFV32	<b>218702U</b>	P75	<b>9,73</b>
33x42	Union 3 pièces	Pression	40	BIFV40	<b>218703F</b>	P75	<b>13,38</b>
40x49	Union 3 pièces	Pression	50	BIFV50	<b>218704Q</b>	P75	<b>19,57</b>
50x60	Union 3 pièces	Pression	63	BIFV63	<b>049214I</b>	P75	<b>27,22</b>



### VANNE À BOISSEAU VXEIV PVC - FF



Pression nominale (bar)	Diamètre (mm)	Réf	Code	CR	€ HT
16	25	VXEIV25	<b>1108528</b>	P75	<b>40,51</b>



### VANNE À BOISSEAU VEIV PVC



Pression nominale (bar)	Diamètre (mm)	Réf	Code	CR	€ HT
16	20	1V42020	<b>1108751</b>	P75	<b>11,66</b>
16	25	1V42025	<b>1108754</b>	P75	<b>12,53</b>
16	32	1V42032	<b>1108756</b>	P75	<b>13,31</b>
16	40	1V42040	<b>1108761</b>	P75	<b>19,49</b>
16	50	1V42050	<b>1108763</b>	P75	<b>17,81</b>
16	63	1V42063	<b>1108767</b>	P75	<b>26,17</b>



### VANNE À BOISSEAU VXEIFOV PVC PRESSION FF À COLLER / TARAUDÉE



Filetage (mm)	Pression nominale (bar)	Réf	Code	CR	€ HT
15x21	16	VXEIFOV20	<b>1265159</b>	P75	<b>54,64</b>
20x27	16	VXEIFOV25	<b>1265160</b>	P75	<b>59,29</b>
26x34	16	VXEIFOV32	<b>1265161</b>	P75	<b>65,46</b>
33x42	16	VXEIFOV40	<b>1265162</b>	P75	<b>90,68</b>
40x49	16	VXEIFOV50	<b>1265163</b>	P75	<b>114,07</b>
50x60	16	VXEIFOV63	<b>1265164</b>	P75	<b>152,96</b>



Cuivre et laiton  
PVC  
Acier, fonte et inox  
Électrozingué et Inox  
Fonte évacuation  
Hydrocâblé  
Vanne, robinet et protection  
Compteur d'eau et accessoires  
Polyéthylène (PE)  
Distribution gaz  
Qualité de l'eau  
Supportage Fixation et visserie

## GRILLE ET TRAPPE

### GRILLE ET TRAPPE



#### TRAPPE DE PLAFOND



	Réf	Code	CR	€ HT
	TP051	1245086	P75	145,85

### GRILLE D'AÉRATION À VISSER - PERSIENNE



#### GRILLE ALUMINIUM



Dimensions (mm)	Réf	Code	CR	€ HT
100 x 100	1LM1010G	556142W	P75	6,54
100 x 200	1LM1020G	556143H	P76	11,34
100 x 300	1LM1030G	556144S	P74	17,32
150 x 150	1LM1515G	556145D	P75	11,07
150 x 300	1LM1530G	556146O	P75	13,80
200 x 100	1LM2010G	556148K	P76	10,24
200 x 200	1LM2020G	556149V	P75	14,14
200 x 300	1LM2030G	556150G	P75	21,70
250 x 250	1LM2525G	556151R	P76	23,24
300 x 150	1LM3015G	556152C	P75	18,47



#### GRILLE LAQUÉE BLANCHE AVEC MOUSTIQUAIRE



Dimensions (mm)	Réf	Code	CR	€ HT
100x100	1LM1010B	556153N	P75	9,21
100x200	1LM1020B	556154Y	P75	13,31
100x300	1LM1030B	556155J	P75	19,39
150x150	1LM1515B	556156U	P75	13,34
150x300	1LM1530B	556157F	P75	21,22
200x100	1LM2010B	556159B	P75	12,34
200x200	1LM2020B	556161X	P74	18,21

### GRILLE D'AÉRATION À VISSER - PERSIENNE RENFORCÉE



#### GRILLE ALU ANODISÉE GRISE



Dimensions (mm)	Réf	Code	CR	€ HT
390 x 400	LM3940G	556170S	P75	97,00

### GRILLE D'AÉRATION "SPÉCIALE FAÇADE"



#### GRILLE AÉRATION



Dimensions (mm)	Réf	Code	CR	€ HT
226 x 323	1GAPM2	028746U	P74	35,38
277 x 166	1GAPMV	190061L	P75	27,11



#### GRILLE AÉRATION SOUS SACHET



Modèle	Diamètre (mm)	Réf	Code	CR	€ HT
GET	100	1GETM100	190059P	P75	16,48
GET	125	1GETM125	190060A	P75	17,46

### GRILLE D'AÉRATION



#### GRILLE D'AÉRATION



Sortie d'air carrée sable à volets mobiles pour gaines Ø110 (hotte de cuisine, sèche linge)

Dimensions (mm)	Réf	Code	CR	€ HT
204 x 204	GOTS	095060S	P76	34,92



#### GRILLE AÉRATION À SCELLER



Dimensions (mm)	Réf	Code	CR	€ HT
176 x 176	1F114	029052G	P75	29,95
201 x 201	1F164	064888Q	P75	32,72



#### GRILLE AÉRATION DÉMONTABLE À FERMETURE RONDE



Diamètre (mm)	Réf	Code	CR	€ HT
100	1FATM100	065320K	P75	40,31
125	1FATM125	190056I	P76	42,34



#### GRILLE INTÉRIEURE POUR PVC À FERMETURE



Diamètre (mm)	Réf	Code	CR	€ HT
100	UFATM100	064010E	P74	36,65
125	UFATM125	064011P	P75	38,70



#### CHAPEAU DE VENTILATION SIMPLE



Diamètre (mm)	Réf	Code	CR	€ HT
40	UCC4	027389R	P75	19,12
50	UCC5	027390C	P75	20,17
80	UCC8	027393J	P75	25,73
100	UCC10	027395F	P75	29,74
125	UCC12	027396Q	P75	35,82



#### CHAPEAU DE VENTILATION À COLLERETTE D'ÉTANCHÉITÉ PVC - TUILE



Dimensions (mm)	Hauteur (mm)	Diamètre (mm)	Réf	Code	CR	€ HT
45 x 25	108.5	100	CDT10	028759H	P75	81,29
45 x 33	108.5	100	CDT104	058609D	P76	92,72
45 x 25	116.5	125	CDT12	180283P	P75	96,37





**CHAPEAU DE VENTILATION À COLLERETTE D'ÉTANCHÉITÉ PVC - ARDOISE**



Dimensions (mm)	Type	Diamètre (mm)	Réf	Code	CR	€ HT
80 x 350 x 250	Ventilation de toit	40	CD4	<b>027383D</b>	P75	<b>52,74</b>
139 x 400 x 330	Ventilation de toit	75	CD7	<b>040796W</b>	P75	<b>76,79</b>
165 x 400 x 300	Ventilation de toit	100	CD10	<b>027386K</b>	P75	<b>81,29</b>
204 x 450 x 330	Ventilation de toit	125	CD12	<b>042266U</b>	P75	<b>96,37</b>
257 x 450 x 330	Ventilation de toit	140	CD14	<b>029180K</b>	P75	<b>103,07</b>
257 x 500 x 400	Ventilation de toit	160	CD16	<b>042267F</b>	P76	<b>132,42</b>

**GRILLE À VISSER OU À COLLER DIVERSE**



**GRILLE AÉRATION EN VRAC**



Diamètre (mm)	Réf	Code	CR	€ HT
174	1B113	<b>075466Y</b>	P75	<b>11,32</b>
199	1B163	<b>075469F</b>	P75	<b>14,14</b>
224	1B213	<b>075470Q</b>	P75	<b>15,46</b>



**GRILLE AÉRATION**

Grille à visser ou à coller carrée - Type 200 avec moustiquaire

Dimensions (mm)	Réf	Code	CR	€ HT
122 x 122	1B64	<b>064895P</b>	P75	<b>8,05</b>
154 x 154	1B114	<b>064891X</b>	P75	<b>11,31</b>
179 x 179	1B164	<b>064889B</b>	P76	<b>13,97</b>
201 x 201	1B214	<b>028886A</b>	P76	<b>15,46</b>



**GRILLE AÉRATION**

Dimensions (mm)	Hauteur (mm)	Réf	Code	CR	€ HT
108 x 254	132	B111	<b>062912Q</b>	P75	<b>9,12</b>
120 x 299	132	UB161	<b>062913B</b>	P75	<b>10,15</b>
132 x 338	132	UB211	<b>076683V</b>	P75	<b>11,80</b>



**GRILLE AÉRATION**

Dimensions (mm)	Hauteur (mm)	Réf	Code	CR	€ HT
120 x 297	120	UPB151	<b>062908Y</b>	P75	<b>6,17</b>



**GRILLE D'AÉRATION SOUS SACHET**

Diamètre (mm)	Réf	Code	CR	€ HT
45	2B43	<b>028861L</b>	P75	<b>10,24</b>

**GRILLE GAZ**



**GRILLE DE VENTILATION NÉOLIA - BLANC**

Diamètre (mm)	Réf	Code	CR	€ HT
100 1 2	GDT100B	<b>1238497</b>	P75	<b>16,57</b>
100 1 2	GDT100X	<b>1238496</b>	P76	<b>30,25</b>
125 1 2	GDT125B	<b>1238495</b>	P75	<b>20,23</b>
125 1 2	GDT125X	<b>1238494</b>	P75	<b>33,79</b>
125 1 2	FDT125B	<b>1238498</b>	P75	<b>35,35</b>



**MOUSTIQUAIRE NÉOLIA ADAPTABLE SUR GRILLE DESIGN**

Diamètre (mm)	Réf	Code	CR	€ HT
100	MOS100	<b>1238500</b>	P75	<b>8,62</b>
125	MOS125	<b>1238499</b>	P74	<b>8,62</b>

**GRILLE À SCELLER DIVERSE**



**GRILLE DE VENTILATION À SCELLER DÉMONTABLE**

Dimensions (mm)	Réf	Code	CR	€ HT
176 x 176	UD114	<b>076690U</b>	P75	<b>12,97</b>
201 x 201	UD164	<b>078345Z</b>	P75	<b>14,43</b>



**GRILLE AÉRATION POUR TUBE PVC**

Dimensions (mm)	Réf	Code	CR	€ HT
149 x 149	UGETM125	<b>072047L</b>	P75	<b>15,07</b>



**GRILLE DE VENTILATION À SCELLER À FERMETURE CARRÉE**

Dimensions (H x l x P) (mm)	Coloris	Réf	Code	CR	€ HT
176 x 176	Blanc	UF114	<b>219294G</b>	P75	<b>27,50</b>
223 x 223	Blanc	UF214	<b>078352Y</b>	P75	<b>28,95</b>

**ENTRÉE D'AIR AÉRAULIQUE UNIVERSELLE**



**ENTRÉE D'AIR AUTO-RÉGLABLE SOUS SACHET**

Réf	Code	CR	€ HT
1EAHF	<b>559553Z</b>	P75	<b>13,48</b>



# Acier, fonte et inox

Raccord fonte malléable.....	917
Tube acier.....	926
Raccord acier.....	927
Bride acier.....	931
Raccord inox.....	932
Bride inox.....	937
Vanne et clapet inox.....	938

POUCE	MM	DN	Ø EXT.
1/8"	5 x 10	6	10
1/4"	8 x 13	8	13
3/8"	12 x 17	10	17,1
1/2"	15 x 21	15	21,3
3/4"	20 x 27	20	26,9
1"	26 x 34	25	33,7
1"1/4	33 x 42	32	42,4
1"1/2	40 x 49	40	48,3
2"	50 x 60	50	60,3
2"1/2	66 x 76	65	76,1
3"	80 x 90	80	88,9
4"	102 x 114	100	114,3
5"	125 x 139,7	125	139,7
6"	150 x 168,3	150	168,3
8"	200 x 219,1	200	219,1
10"	250 x 273	250	273



Consultez votre Agence ou  
[tereva-direct.fr](http://tereva-direct.fr) pour connaître la  
disponibilité des produits  
ou vos prix nets\*

\*ouverture de compte obligatoire

À COEUR BLANC - NOIR



MANCHON FONTE NOIRE RÉDUIT MF - FIG 529AN



Filetage	Forme	Type	Code	CR	€ HT
12x17	Manchon	A visser	025181N	P76	3,43
15x21	Manchon	A visser	025182Y	P76	2,89
20x27	Manchon	A visser	025183J	P76	4,29
26x34	Manchon	A visser	025184U	P76	6,68



BOUCHON F FONTE NOIRE - FIG 300N



Filetage	Forme	Type	Code	CR	€ HT
12x17	Bouchon	A visser	025439R	P76	1,80
15x21	Bouchon	A visser	025440C	P76	1,57
20x27	Bouchon	A visser	025441N	P76	2,05
26x34	Bouchon	A visser	025442Y	P76	2,48
33x42	Bouchon	A visser	025443J	P76	3,98
40x49	Bouchon	A visser	025444U	P76	4,96
50x60	Bouchon	A visser	025445F	P76	9,08



BOUCHON AVEC COLLET FONTE NOIRE M - FIG 290N



Filetage	Forme	Type	Code	CR	€ HT
08x13	Bouchon	A visser	025418U	P76	1,29
12x17	Bouchon	A visser	025419F	P76	1,13
15x21	Bouchon	A visser	025420Q	P75	0,97
20x27	Bouchon	A visser	025421B	P76	1,49
26x34	Bouchon	A visser	025422M	P76	1,57
33x42	Bouchon	A visser	025423X	P76	2,85
40x49	Bouchon	A visser	025424I	P76	3,56
50x60	Bouchon	A visser	025425T	P76	7,10
66x76	Bouchon	A visser	025427P	P76	14,91



CONTRE-ÉCROU NOIR ÉVIDÉ ISO/EN P4



Épaisseur (mm)	Revêtement	Diamètre (mm)	Code	CR	€ HT
7.5	Noir	8 x 13	146533T	P76	3,64
12	Noir	26 x 34	025157J	P76	2,55
13	Noir	33 x 42	025158U	P76	3,94
14	Noir	40 x 49	025159F	P76	4,52
16	Noir	50 x 60	025160Q	P76	9,01



COURBE 45° FF FONTE NOIRE - FIG 41N



Filetage	Forme	Type	Code	CR	€ HT
26x34	Courbe	A visser	025307V	P76	8,74
33x42	Courbe	A visser	354644S	P76	15,56
40x49	Courbe	A visser	354645D	P76	20,33
50x60	Courbe	A visser	354646O	P76	28,75



COURBE 45° MF FONTE NOIRE - FIG 40N



Filetage	Forme	Type	Code	CR	€ HT
20x27	Courbe	A visser	025300W	P76	6,10
26x34	Courbe	A visser	025301H	P76	8,63
33x42	Courbe	A visser	025302S	P76	14,91
50x60	Courbe	A visser	025304O	P76	28,17



COURBE 90° FF FONTE NOIRE - FIG 2N



Filetage	Forme	Type	Code	CR	€ HT
15x21	Courbe	Grand rayon	025268I	P76	4,55
20x27	Courbe	Grand rayon	025269T	P76	7,10
26x34	Courbe	Grand rayon	025270E	P76	9,28



COURBE 90° MF FONTE NOIRE - FIG 1N



Filetage	Forme	Type	Code	CR	€ HT
12x17	Courbe	Grand rayon	025278O	P76	4,45
20x27	Courbe	Grand rayon	025280K	P76	6,91
26x34	Courbe	Grand rayon	025281V	P76	9,28
33x42	Courbe	Grand rayon	025282G	P76	16,39
40x49	Courbe	Grand rayon	025283R	P76	21,08



COUDE 45° FF FONTE NOIRE - FIG 120N



Filetage	Forme	Type	Code	CR	€ HT
12x17	Coude	A visser	353269Z	P76	5,74
26x34	Coude	A visser	353271V	P76	8,50
33x42	Coude	A visser	353272G	P76	15,20
50x60	Coude	A visser	353274C	P76	24,34



**COUDE 45° MF FONTE NOIRE - FIG 121N**



Filetage	Forme	Type	Code	CR	€ HT
15x21	Coude	A visser	<b>353285T</b>	P76	<b>4,04</b>
20x27	Coude	A visser	<b>353286E</b>	P76	<b>5,56</b>
26x34	Coude	A visser	<b>353287P</b>	P76	<b>8,50</b>
33x42	Coude	A visser	<b>353288A</b>	P76	<b>19,32</b>
40x49	Coude	A visser	<b>353289L</b>	P76	<b>20,96</b>
50x60	Coude	A visser	<b>353290W</b>	P76	<b>26,58</b>



**COUDE FONTE NOIRE 90° FF - FIG 90N**



Filetage	Forme	Type	Code	CR	€ HT
08x13	Coude	A visser	<b>025235J</b>	P76	<b>2,44</b>
12x17	Coude	A visser	<b>025236U</b>	P76	<b>1,79</b>
15x21	Coude	A visser	<b>025237F</b>	P75	<b>1,10</b>
20x27	Coude	A visser	<b>025238Q</b>	P76	<b>1,90</b>
26x34	Coude	A visser	<b>025239B</b>	P76	<b>2,87</b>
33x42	Coude	A visser	<b>025240M</b>	P76	<b>5,71</b>
40x49	Coude	A visser	<b>025241X</b>	P76	<b>9,63</b>
50x60	Coude	A visser	<b>025242I</b>	P76	<b>11,13</b>



**COUDE RÉDUIT 90° FF FONTE NOIRE - FIG 90RN**



Filetage	Forme	Type	Filetage 2 (mm)	Code	CR	€ HT
20x27	Coude	A visser	15x21	<b>355159P</b>	P76	<b>4,76</b>
26x34	Coude	A visser	15x21	<b>025788I</b>	P76	<b>4,29</b>
26x34	Coude	A visser	20x27	<b>025789T</b>	P76	<b>4,72</b>



**COUDE 90° MM FONTE NOIRE - FIG 94N**



Filetage	Forme	Type	Code	CR	€ HT
12x17	Coude	A visser	<b>355453Z</b>	P76	<b>7,24</b>
20x27	Coude	A visser	<b>355455V</b>	P76	<b>8,16</b>
33x42	Coude	A visser	<b>355457R</b>	P76	<b>18,32</b>
40x49	Coude	A visser	<b>355458C</b>	P76	<b>33,40</b>
50x60	Coude	A visser	<b>355459N</b>	P76	<b>34,43</b>



**COUDE FONTE NOIRE 90° MF - FIG 92N**



Filetage	Forme	Type	Code	CR	€ HT
05x10	Coude	A visser	<b>025247L</b>	P76	<b>4,22</b>
08x13	Coude	A visser	<b>025248W</b>	P76	<b>2,51</b>
12x17	Coude	A visser	<b>025249H</b>	P76	<b>2,17</b>
15x21	Coude	A visser	<b>025250S</b>	P75	<b>1,39</b>
20x27	Coude	A visser	<b>025251D</b>	P76	<b>2,28</b>
26x34	Coude	A visser	<b>025252O</b>	P76	<b>3,73</b>
33x42	Coude	A visser	<b>025253Z</b>	P76	<b>6,77</b>
40x49	Coude	A visser	<b>025254K</b>	P76	<b>10,43</b>
50x60	Coude	A visser	<b>025255V</b>	P76	<b>14,36</b>



**COUDE UNION FONTE NOIRE FF À JOINT CONIQUE - FIG 96N**



Filetage	Forme	Type	Code	CR	€ HT
08x13	Coude union	A visser	<b>025371X</b>	P76	<b>17,15</b>
15x21	Coude union	A visser	<b>025373T</b>	P76	<b>9,59</b>
20x27	Coude union	A visser	<b>025374E</b>	P76	<b>11,08</b>
26x34	Coude union	A visser	<b>025375P</b>	P76	<b>15,99</b>
33x42	Coude union	A visser	<b>025376A</b>	P76	<b>26,96</b>
40x49	Coude union	A visser	<b>025377L</b>	P76	<b>31,59</b>
50x60	Coude union	A visser	<b>025378W</b>	P76	<b>53,21</b>



**COUDE UNION FONTE NOIRE MF À JOINT CONIQUE - FIG 98N**



Filetage	Forme	Type	Code	CR	€ HT
08x13	Coude union	A visser	<b>025382O</b>	P76	<b>15,89</b>
15x21	Coude union	A visser	<b>025384K</b>	P76	<b>9,62</b>
20x27	Coude union	A visser	<b>025385V</b>	P76	<b>12,26</b>
26x34	Coude union	A visser	<b>025386G</b>	P76	<b>15,90</b>
33x42	Coude union	A visser	<b>025387R</b>	P76	<b>27,86</b>
40x49	Coude union	A visser	<b>025388C</b>	P76	<b>34,92</b>
50x60	Coude union	A visser	<b>025389N</b>	P76	<b>56,72</b>



**CROIX ÉGALE F FONTE NOIRE - FIG 180N**



Filetage	Forme	Type	Code	CR	€ HT
12x17	Croix	A visser	<b>025328S</b>	P76	<b>6,91</b>
15x21	Croix	A visser	<b>025329D</b>	P76	<b>6,82</b>
20x27	Croix	A visser	<b>025330O</b>	P76	<b>10,39</b>
26x34	Croix	A visser	<b>025331Z</b>	P76	<b>12,64</b>
33x42	Croix	A visser	<b>025332K</b>	P76	<b>16,84</b>
40x49	Croix	A visser	<b>025333V</b>	P76	<b>22,28</b>
50x60	Croix	A visser	<b>025334G</b>	P76	<b>33,09</b>

► RACCORD FONTE MALLÉABLE (Suite)



DISTRIBUTEUR COUDÉ FONTE NOIR - FIG 221N



Filetage	Forme	Type	Code	CR	€ HT
20x27	Distributeur	A visser	<b>353869V</b>	P76	<b>8,09</b>
26x34	Distributeur	A visser	<b>353870G</b>	P76	<b>13,51</b>



DISTRIBUTEUR Y FONTE NOIRE F - FIG 220N



Filetage	Forme	Type	Code	CR	€ HT
12x17	Distributeur	A visser	<b>025399T</b>	P76	<b>11,33</b>
15x21	Distributeur	A visser	<b>025400E</b>	P76	<b>9,81</b>
20x27	Distributeur	A visser	<b>146529B</b>	P76	<b>15,13</b>



MAMELON FONTE NOIRE ÉGAL MM - FIG 280N



Filetage	Forme	Type	Code	CR	€ HT
05x10	Mamelon	A visser	<b>025161B</b>	P76	<b>3,32</b>
08x13	Mamelon	A visser	<b>025162M</b>	P76	<b>2,48</b>
12x17	Mamelon	A visser	<b>025163X</b>	P76	<b>2,58</b>
15x21	Mamelon	A visser	<b>025164I</b>	P75	<b>1,16</b>
20x27	Mamelon	A visser	<b>025165T</b>	P76	<b>1,69</b>
26x34	Mamelon	A visser	<b>025166E</b>	P75	<b>2,33</b>
33x42	Mamelon	A visser	<b>025167P</b>	P76	<b>4,11</b>
40x49	Mamelon	A visser	<b>025168A</b>	P76	<b>5,16</b>
50x60	Mamelon	A visser	<b>025169L</b>	P76	<b>8,99</b>
66x76	Mamelon	A visser	<b>025171H</b>	P76	<b>17,14</b>



MAMELON RÉDUIT MM FONTE NOIRE - FIG 245N



Filetage	Forme	Type	Filetage 2 (mm)	Code	CR	€ HT
08x13	Réduction	A visser	05x10	<b>025546Y</b>	P76	<b>3,60</b>
12x17	Réduction	A visser	05x10	<b>146554Q</b>	P76	<b>4,48</b>
12x17	Réduction	A visser	08x13	<b>025547J</b>	P76	<b>2,75</b>
15x21	Réduction	A visser	08x13	<b>025548U</b>	P76	<b>3,87</b>
15x21	Réduction	A visser	12x17	<b>025549F</b>	P76	<b>3,37</b>
20x27	Réduction	A visser	08x13	<b>146555B</b>	P76	<b>8,62</b>
20x27	Réduction	A visser	12x17	<b>025551B</b>	P76	<b>6,09</b>
20x27	Réduction	A visser	15x21	<b>025552M</b>	P76	<b>3,03</b>
26x34	Réduction	A visser	15x21	<b>025554I</b>	P76	<b>5,95</b>
26x34	Réduction	A visser	20x27	<b>025555T</b>	P76	<b>3,37</b>
33x42	Réduction	A visser	15x21	<b>025557P</b>	P76	<b>11,18</b>
33x42	Réduction	A visser	20x27	<b>025558A</b>	P76	<b>7,91</b>
33x42	Réduction	A visser	26x34	<b>025559L</b>	P76	<b>5,26</b>
40x49	Réduction	A visser	20x27	<b>025561H</b>	P76	<b>7,91</b>
40x49	Réduction	A visser	26x34	<b>025562S</b>	P76	<b>12,39</b>
40x49	Réduction	A visser	33x42	<b>025563D</b>	P76	<b>6,68</b>
50x60	Réduction	A visser	26x34	<b>025566K</b>	P76	<b>11,21</b>
50x60	Réduction	A visser	33x42	<b>025567V</b>	P76	<b>14,12</b>
50x60	Réduction	A visser	40x49	<b>025568G</b>	P76	<b>12,73</b>



MAMELON RÉDUIT MF FONTE NOIRE - FIG 241N



Filetage	Forme	Type	Filetage 2 (mm)	Code	CR	€ HT
08x13	Réduction	A visser	05x10	<b>025474M</b>	P76	<b>3,06</b>
12x17	Réduction	A visser	05x10	<b>025475X</b>	P76	<b>3,06</b>
12x17	Réduction	A visser	08x13	<b>025476I</b>	P76	<b>1,78</b>
15x21	Réduction	A visser	05x10	<b>025477T</b>	P76	<b>2,91</b>
15x21	Réduction	A visser	12x17	<b>025479P</b>	P76	<b>1,20</b>
20x27	Réduction	A visser	12x17	<b>025482W</b>	P76	<b>2,04</b>
20x27	Réduction	A visser	15x21	<b>025483H</b>	P76	<b>1,24</b>
26x34	Réduction	A visser	12x17	<b>025485D</b>	P76	<b>3,37</b>
26x34	Réduction	A visser	15x21	<b>025486O</b>	P76	<b>2,00</b>
26x34	Réduction	A visser	20x27	<b>025487Z</b>	P76	<b>1,69</b>
33x42	Réduction	A visser	12x17	<b>025488K</b>	P76	<b>7,41</b>
33x42	Réduction	A visser	15x21	<b>025489V</b>	P76	<b>3,64</b>
33x42	Réduction	A visser	20x27	<b>025490G</b>	P76	<b>3,13</b>
33x42	Réduction	A visser	26x34	<b>025491R</b>	P76	<b>2,21</b>
40x49	Réduction	A visser	15x21	<b>025493N</b>	P76	<b>4,79</b>
40x49	Réduction	A visser	20x27	<b>025494Y</b>	P76	<b>5,53</b>
40x49	Réduction	A visser	26x34	<b>025495J</b>	P76	<b>3,42</b>
40x49	Réduction	A visser	33x42	<b>025496U</b>	P76	<b>3,49</b>
50x60	Réduction	A visser	15x21	<b>025498Q</b>	P76	<b>9,66</b>
50x60	Réduction	A visser	20x27	<b>025499B</b>	P76	<b>9,59</b>
50x60	Réduction	A visser	26x34	<b>025500M</b>	P76	<b>7,91</b>
50x60	Réduction	A visser	33x42	<b>025501X</b>	P76	<b>7,54</b>
50x60	Réduction	A visser	40x49	<b>025502I</b>	P76	<b>6,41</b>



MANCHON FONTE NOIRE ÉGAL FF - FIG 270N



Filetage	Forme	Type	Code	CR	€ HT
08x13	Manchon	A visser	<b>025129N</b>	P76	<b>2,22</b>
12x17	Manchon	A visser	<b>025130Y</b>	P76	<b>1,93</b>
15x21	Manchon	A visser	<b>025131J</b>	P76	<b>1,44</b>
20x27	Manchon	A visser	<b>025132U</b>	P76	<b>2,05</b>
26x34	Manchon	A visser	<b>025133F</b>	P76	<b>2,62</b>
33x42	Manchon	A visser	<b>025134Q</b>	P76	<b>4,32</b>
40x49	Manchon	A visser	<b>025135B</b>	P76	<b>6,45</b>
50x60	Manchon	A visser	<b>025136M</b>	P76	<b>9,66</b>
66x76	Manchon	A visser	<b>025138I</b>	P76	<b>27,20</b>



MANCHON ÉGAL FILETAGE DROITE/GAUCHE FF FONTE NOIRE - FIG 271N



Manchon égal fonte malléable

Filetage	Forme	Type	Code	CR	€ HT
12x17	Manchon	A visser	<b>025143L</b>	P76	<b>2,75</b>
15x21	Manchon	A visser	<b>025144W</b>	P76	<b>2,51</b>
20x27	Manchon	A visser	<b>025145H</b>	P76	<b>3,30</b>
26x34	Manchon	A visser	<b>025146S</b>	P76	<b>4,41</b>
33x42	Manchon	A visser	<b>025147D</b>	P76	<b>8,38</b>

Cuivre et laiton  
PVC  
Acier, fonte et inox  
Électrozingé et Inox  
Fonte évacuation  
Hydrocâblé  
Vanne, robinet et protection  
Compteur d'eau et accessoires  
Polyéthylène (PE)  
Distribution gaz  
Qualité de l'eau  
Supportage Fixation et visserie



**MANCHON FONTE NOIRE RÉDUIT FF - FIG 240N**



Filetage	Forme	Type	Filetage 2 (mm)	Code	CR	€ HT
08x13	Réduction	A visser	05x10	025519N	P76	3,98
12x17	Réduction	A visser	08x13	025521J	P76	2,72
15x21	Réduction	A visser	08x13	025523F	P76	2,89
15x21	Réduction	A visser	12x17	025524Q	P76	2,55
20x27	Réduction	A visser	08x13	025525B	P76	4,82
20x27	Réduction	A visser	15x21	025527X	P76	2,75
26x34	Réduction	A visser	12x17	025528I	P76	4,72
26x34	Réduction	A visser	20x27	025530E	P76	3,26
33x42	Réduction	A visser	15x21	025532A	P76	6,63
33x42	Réduction	A visser	20x27	025533L	P76	6,02
33x42	Réduction	A visser	26x34	025534W	P76	5,95
40x49	Réduction	A visser	26x34	025536S	P76	7,20
40x49	Réduction	A visser	33x42	025537D	P76	7,85
50x60	Réduction	A visser	15x21	146550Y	P76	18,13
50x60	Réduction	A visser	20x27	025539Z	P76	18,87
50x60	Réduction	A visser	26x34	025540K	P76	13,83
50x60	Réduction	A visser	33x42	025541V	P76	12,39
50x60	Réduction	A visser	40x49	025542G	P76	11,75



**MANCHON RÉDUIT FM FONTE NOIRE - FIG 246N**



Filetage	Forme	Type	Filetage 2 (mm)	Code	CR	€ HT
12x17	Réduction	A visser	08x13	025574U	P76	2,55
15x21	Réduction	A visser	12x17	025576Q	P76	2,72
20x27	Réduction	A visser	15x21	025578M	P76	2,89
26x34	Réduction	A visser	15x21	025580I	P76	4,59
26x34	Réduction	A visser	20x27	025581T	P76	4,46
33x42	Réduction	A visser	15x21	076106S	P76	14,02
33x42	Réduction	A visser	15x21	025584A	P76	8,53
33x42	Réduction	A visser	26x34	025585L	P76	5,13
40x49	Réduction	A visser	20x27	025587H	P76	11,94
40x49	Réduction	A visser	26x34	025588S	P76	10,21
40x49	Réduction	A visser	33x42	025589D	P76	8,94
50x60	Réduction	A visser	26x34	025592K	P76	17,14
50x60	Réduction	A visser	33x42	025593V	P76	14,33
50x60	Réduction	A visser	40x49	025594G	P76	14,94



**MANCHON UNION FONTE NOIRE À JOINT PLAT FF - FIG 330N**



Filetage	Forme	Type	Code	CR	€ HT
08x13	Union	A visser	354403T	P76	11,65
12x17	Union	A visser	354398Q	P76	8,84
15x21	Union	A visser	354399B	P76	6,09
20x27	Union	A visser	190873Z	P76	6,91
26x34	Union	A visser	190874K	P76	7,62
33x42	Union	A visser	190875V	P76	13,21
40x49	Union	A visser	354400M	P76	17,00
50x60	Union	A visser	354401X	P76	27,97



**MANCHON UNION FONTE NOIR À JOINT CONIQUE FF - FIG 340**



Filetage	Forme	Type	Code	CR	€ HT
15x21	Union	A visser	025338Y	P76	6,88
20x27	Union	A visser	025339J	P76	7,70
26x34	Union	A visser	025340U	P76	8,99
33x42	Union	A visser	025341F	P76	14,80
40x49	Union	A visser	025342Q	P76	18,36
50x60	Union	A visser	025343B	P76	30,11



**MANCHON UNION FONTE NOIRE À JOINT PLAT MF - FIG 331N**



Filetage	Forme	Type	Code	CR	€ HT
08x13	Union	A visser	354421J	P76	14,43
12x17	Union	A visser	354416G	P76	9,56
15x21	Union	A visser	354417R	P76	6,94
20x27	Union	A visser	190879N	P76	7,56
26x34	Union	A visser	190880Y	P76	9,17
33x42	Union	A visser	190881J	P76	15,85
40x49	Union	A visser	354418C	P76	19,98
50x60	Union	A visser	354419N	P76	30,98



**MANCHON UNION FONTE NOIRE À JOINT CONIQUE MF - FIG 341N**



Filetage	Forme	Type	Code	CR	€ HT
08x13	Manchon	A visser	025349P	P76	13,55
12x17	Manchon	A visser	025350A	P76	8,44
15x21	Manchon	A visser	025351L	P76	6,37
20x27	Manchon	A visser	025352W	P76	7,66
26x34	Manchon	A visser	025353H	P76	9,49
33x42	Manchon	A visser	025354S	P76	15,01
40x49	Manchon	A visser	025355D	P76	20,21
50x60	Manchon	A visser	025356O	P76	30,60



**TÉ ÉGAL F FONTE NOIRE - FIG 133N**



Filetage	Forme	Type	Code	CR	€ HT
05x10	Té égal	A visser	025187B	P76	4,69
08x13	Té égal	A visser	025188M	P76	3,37
12x17	Té égal	A visser	025189X	P76	2,96
15x21	Té égal	A visser	025190I	P76	1,69
20x27	Té égal	A visser	025191T	P76	2,91
26x34	Té égal	A visser	025192E	P76	4,24
33x42	Té égal	A visser	025193P	P76	8,15
40x49	Té égal	A visser	025194A	P76	13,21



**TÉ RÉDUIT OU AUGMENTÉ À L'EMBRANCHEMENT F FONTE NOIRE - FIG 130RN**



Filetage	Forme	Type	Filetage 2 (mm)	Code	CR	€ HT
20x27	Té réduit	A visser	12x17	<b>025647R</b>	P76	<b>4,65</b>
20x27	Té réduit	A visser	15x21	<b>025650Y</b>	P76	<b>3,47</b>
26x34	Té réduit	A visser	15x21	<b>025664W</b>	P76	<b>4,59</b>
26x34	Té réduit	A visser	20x27	<b>0256680</b>	P76	<b>5,03</b>
33x42	Té réduit	A visser	26x34	<b>025688A</b>	P76	<b>9,05</b>
40x49	Té réduit	A visser	26x34	<b>146547R</b>	P76	<b>12,00</b>
40x49	Té réduit	A visser	33x42	<b>146548C</b>	P76	<b>16,16</b>
50x60	Té réduit	A visser	15x21	<b>353486U</b>	P76	<b>14,94</b>
50x60	Té réduit	A visser	20x27	<b>353489B</b>	P76	<b>19,44</b>
50x60	Té réduit	A visser	26x34	<b>025732Q</b>	P76	<b>15,34</b>
50x60	Té réduit	A visser	33x42	<b>353496A</b>	P76	<b>19,44</b>
50x60	Té réduit	A visser	40x49	<b>146549N</b>	P76	<b>22,84</b>



**TÉ RÉDUIT F FONTE NOIRE - FIG.130RN**



Filetage	Forme	Type	Filetage 2 (mm)	Code	CR	€ HT
15x21	Té réduit	A visser	12x17	<b>025636A</b>	P76	<b>5,47</b>
26x34	Té réduit	A visser	20x27	<b>025667D</b>	P76	<b>7,10</b>
26x34	Té réduit	A visser	26x34	<b>025658I</b>	P76	<b>11,93</b>
26x34	Té réduit	A visser	26x34	<b>025670K</b>	P76	<b>7,41</b>
33x42	Té réduit	A visser	20x27	<b>353451Z</b>	P76	<b>14,09</b>
33x42	Té réduit	A visser	33x42	<b>025690W</b>	P76	<b>14,46</b>
33x42	Té réduit	A visser	33x42	<b>025691H</b>	P76	<b>16,88</b>
40x49	Té réduit	A visser	26x34	<b>353473H</b>	P76	<b>29,61</b>
40x49	Té réduit	A visser	40x49	<b>353480G</b>	P76	<b>23,82</b>
50x60	Té réduit	A visser	33x42	<b>353494E</b>	P76	<b>27,84</b>

**À COEUR BLANC - GALVANISÉ**



**ALLONGE ÉGALE MF FONTE GALVA - FIG 529A**



Filetage	Forme	Type	Code	CR	€ HT
15x21	Manchon	A visser	<b>025983V</b>	P76	<b>3,61</b>
20x27	Manchon	A visser	<b>025984G</b>	P76	<b>5,35</b>
33x42	Manchon	A visser	<b>036569N</b>	P76	<b>10,63</b>
40x49	Manchon	A visser	<b>151186I</b>	P76	<b>19,02</b>



**BOUCHON F FONTE GALVA - FIG 300**



Filetage	Forme	Code	CR	€ HT
08x13	Bouchon	<b>083952E</b>	P76	<b>2,61</b>
15x21	Bouchon	<b>025975L</b>	P76	<b>2,23</b>
20x27	Bouchon	<b>025976W</b>	P76	<b>2,67</b>
26x34	Bouchon	<b>025977H</b>	P76	<b>3,18</b>
33x42	Bouchon	<b>025978S</b>	P76	<b>4,74</b>
66x76	Bouchon	<b>076496S</b>	P76	<b>20,32</b>



**BOUCHON AVEC COLLET FONTE GALVA M - FIG 290**



Filetage	Forme	Type	Code	CR	€ HT
05x10	Bouchon	A visser	<b>199341P</b>	P76	<b>2,61</b>
08x13	Bouchon	A visser	<b>083951T</b>	P76	<b>1,68</b>
12x17	Bouchon	A visser	<b>025967B</b>	P76	<b>1,35</b>
15x21	Bouchon	A visser	<b>025968M</b>	P75	<b>1,15</b>
20x27	Bouchon	A visser	<b>025969X</b>	P76	<b>1,86</b>
26x34	Bouchon	A visser	<b>025970I</b>	P76	<b>2,07</b>
33x42	Bouchon	A visser	<b>025971T</b>	P76	<b>3,87</b>
40x49	Bouchon	A visser	<b>025972E</b>	P76	<b>4,74</b>
50x60	Bouchon	A visser	<b>025973P</b>	P76	<b>8,47</b>



**CONTRE-ÉCROU GALVANISÉ ÉVIDÉ**



Epaisseur (mm)	Filetage	Revêtement	Code	CR	€ HT
7.5	08x13	Galva	<b>354324I</b>	P76	<b>4,40</b>
8	12x17	Galva	<b>354317J</b>	P76	<b>4,19</b>
9	15x21	Galva	<b>354318U</b>	P76	<b>2,27</b>
10	20x27	Galva	<b>354319F</b>	P76	<b>2,48</b>
13	33x42	Galva	<b>354321B</b>	P76	<b>4,65</b>
14	40x49	Galva	<b>354322M</b>	P76	<b>5,51</b>
16	50x60	Galva	<b>354323X</b>	P76	<b>10,89</b>



**COURBE 90° FF FONTE GALVA - FIG 2**



Filetage	Forme	Type	Code	CR	€ HT
15x21	Coude	A visser	<b>025871L</b>	P76	<b>5,51</b>
20x27	Coude	A visser	<b>025872W</b>	P76	<b>8,50</b>
26x34	Coude	A visser	<b>025873H</b>	P76	<b>11,57</b>
33x42	Coude	A visser	<b>025874S</b>	P76	<b>19,99</b>
40x49	Coude	A visser	<b>025875D</b>	P76	<b>24,61</b>
50x60	Coude	A visser	<b>025876O</b>	P76	<b>34,15</b>
66x76	Coude	A visser	<b>026174Q</b>	P76	<b>96,07</b>



**COURBE 90° MF FONTE GALVA - FIG 1**



Filetage	Forme	Type	Code	CR	€ HT
05x10	Courbe	A visser	<b>353118C</b>	P76	<b>6,65</b>
08x13	Courbe	A visser	<b>199231B</b>	P76	<b>4,44</b>
20x27	Courbe	A visser	<b>025880G</b>	P76	<b>8,47</b>
33x42	Courbe	A visser	<b>025882C</b>	P76	<b>19,94</b>
66x76	Courbe	A visser	<b>026175B</b>	P76	<b>95,55</b>



**COURBE 45° FF FONTE GALVA - FIG 41**



Filetage	Forme	Type	Code	CR	€ HT
12x17	Coude	A visser	<b>025897L</b>	P76	<b>8,55</b>
20x27	Coude	A visser	<b>025899H</b>	P76	<b>8,35</b>
26x34	Coude	A visser	<b>025900S</b>	P76	<b>10,63</b>
33x42	Coude	A visser	<b>025901D</b>	P76	<b>19,10</b>
40x49	Coude	A visser	<b>025902O</b>	P76	<b>25,23</b>
50x60	Coude	A visser	<b>025903Z</b>	P76	<b>35,44</b>


**COURBE 45° MF FONTE GALVA - FIG 40**


Filetage	Forme	Type	Code	CR	€ HT
12x17	Coude	A visser	<b>025889B</b>	P76	<b>5,98</b>
20x27	Coude	A visser	<b>025891X</b>	P76	<b>7,44</b>
26x34	Coude	A visser	<b>025892I</b>	P76	<b>10,44</b>
40x49	Coude	A visser	<b>025894E</b>	P76	<b>21,70</b>


**COUDE 90° FF FONTE GALVA - FIG 90**


Filetage	Forme	Type	Code	CR	€ HT
12x17	Coude	A visser	<b>025848S</b>	P76	<b>2,51</b>
15x21	Coude	A visser	<b>025849D</b>	P75	<b>1,57</b>
20x27	Coude	A visser	<b>025850O</b>	P75	<b>2,29</b>
26x34	Coude	A visser	<b>025851Z</b>	P75	<b>3,62</b>
33x42	Coude	A visser	<b>025852K</b>	P76	<b>7,74</b>
40x49	Coude	A visser	<b>025853V</b>	P76	<b>11,30</b>
50x60	Coude	A visser	<b>025854G</b>	P76	<b>14,57</b>
66x76	Coude	A visser	<b>026171J</b>	P76	<b>29,39</b>


**COUDE 90° MF FONTE GALVA - FIG 92**


Filetage	Forme	Type	Angle (°)	Code	CR	€ HT
08x13	Coude	A visser	90	<b>025856C</b>	P76	<b>3,15</b>
12x17	Coude	A visser	90	<b>025857N</b>	P76	<b>2,84</b>
15x21	Coude	A visser	90	<b>025858Y</b>	P75	<b>1,68</b>
20x27	Coude	A visser	90	<b>025859J</b>	P75	<b>2,85</b>
26x34	Coude	A visser	90	<b>025860U</b>	P76	<b>4,75</b>
33x42	Coude	A visser	90	<b>025861F</b>	P76	<b>9,01</b>
40x49	Coude	A visser	90	<b>025862Q</b>	P76	<b>13,51</b>
50x60	Coude	A visser	90	<b>025863B</b>	P76	<b>17,71</b>


**COUDE RÉDUIT 90° FF FONTE GALVA - FIG 90R**


Filetage	Forme	Type	Filetage 2 (mm)	Code	CR	€ HT
50x60	Coude	A visser	20x27	<b>355150U</b>	P76	<b>7,60</b>
33x42	Coude	A visser	26x34	<b>355151F</b>	P76	<b>10,93</b>
40x49	Coude	A visser	33x42	<b>146599R</b>	P76	<b>17,16</b>
40x49	Coude	A visser	26x34	<b>146600C</b>	P76	<b>68,65</b>
33x42	Coude	A visser	33x42	<b>355154M</b>	P76	<b>80,65</b>
50x60	Coude	A visser	40x49	<b>355155X</b>	P76	<b>38,06</b>
66x76	Coude	A visser	50x60	<b>355156I</b>	P76	<b>75,96</b>


**COUDE 90° MM FONTE GALVA - FIG 100**


Filetage	Forme	Type	Code	CR	€ HT
12x17	Coude	A visser	<b>355447L</b>	P76	<b>8,70</b>
15x21	Coude	A visser	<b>355448W</b>	P76	<b>9,17</b>
20x27	Coude	A visser	<b>199221V</b>	P76	<b>10,25</b>
26x34	Coude	A visser	<b>355449H</b>	P76	<b>15,72</b>
33x42	Coude	A visser	<b>355450S</b>	P76	<b>22,51</b>
40x49	Coude	A visser	<b>355451D</b>	P76	<b>41,26</b>
50x60	Coude	A visser	<b>355452O</b>	P76	<b>42,62</b>


**COUDE 45° FF FONTE GALVA - FIG 120**


Filetage	Forme	Type	Code	CR	€ HT
12x17	Coude	A visser	<b>146565H</b>	P76	<b>6,92</b>
15x21	Coude	A visser	<b>146566S</b>	P76	<b>5,82</b>
20x27	Coude	A visser	<b>146567D</b>	P76	<b>7,18</b>
33x42	Coude	A visser	<b>146569Z</b>	P76	<b>18,92</b>
40x49	Coude	A visser	<b>353265H</b>	P76	<b>23,11</b>


**COUDE 45° MF FONTE GALVA - FIG 121**


Filetage	Forme	Type	Code	CR	€ HT
12x17	Coude	A visser	<b>353280Q</b>	P76	<b>5,42</b>
26x34	Coude	A visser	<b>146572G</b>	P76	<b>10,44</b>
33x42	Coude	A visser	<b>146573R</b>	P76	<b>24,02</b>
50x60	Coude	A visser	<b>146575N</b>	P76	<b>32,80</b>


**COUDE UNION FONTE GALVA FF À JOINT CONIQUE - FIG 96**


Filetage	Forme	Type	Code	CR	€ HT
08x13	Coude union	Joint conique	<b>355565J</b>	P76	<b>20,86</b>
20x27	Coude union	Joint conique	<b>025940Q</b>	P76	<b>13,78</b>
26x34	Coude union	Joint conique	<b>025941B</b>	P76	<b>19,69</b>
33x42	Coude union	Joint conique	<b>025942M</b>	P76	<b>32,84</b>
40x49	Coude union	Joint conique	<b>025943X</b>	P76	<b>39,13</b>
50x60	Coude union	Joint conique	<b>025944I</b>	P76	<b>65,94</b>


**COUDE UNION FONTE GALVA MF À JOINT CONIQUE - FIG 98**


Filetage	Forme	Type	Code	CR	€ HT
15x21	Coude union	Joint conique	<b>025947P</b>	P76	<b>11,90</b>
20x27	Coude union	Joint conique	<b>025948A</b>	P76	<b>15,11</b>
26x34	Coude union	Joint conique	<b>025949L</b>	P76	<b>20,67</b>
33x42	Coude union	Joint conique	<b>025950W</b>	P76	<b>34,70</b>
40x49	Coude union	Joint conique	<b>025951H</b>	P76	<b>42,48</b>
50x60	Coude union	Joint conique	<b>025952S</b>	P76	<b>70,21</b>





**CROIX ÉGALE F FONTE GALVA - FIG 180**



Filetage	Forme	Type	Code	CR	€ HT
12x17	Croix	A visser	025909N	P76	8,47
15x21	Croix	A visser	025910Y	P76	8,35
20x27	Croix	A visser	025911J	P76	12,39
26x34	Croix	A visser	025912U	P76	15,40
33x42	Croix	A visser	025913F	P76	20,67
40x49	Croix	A visser	025914Q	P76	27,54
50x60	Croix	A visser	025915B	P76	41,13



**DISTRIBUTEUR Y FONTE GALVA - FIG 220**



Filetage	Forme	Code	CR	€ HT
15x21	Distributeur	085323F	P76	11,90
26x34	Distributeur	199206M	P76	31,14



**DISTRIBUTEUR COUDÉ FONTE GALVA - FIG.221**



Filetage	Forme	Type	Code	CR	€ HT
12x17	Distributeur	A visser	353863H	P76	12,77
15x21	Distributeur	A visser	025956K	P76	7,85
20x27	Distributeur	A visser	025957V	P76	12,39
26x34	Distributeur	A visser	025958G	P76	16,47
33x42	Distributeur	A visser	353864S	P76	29,16
40x49	Distributeur	A visser	353865D	P76	41,35
50x60	Distributeur	A visser	353866O	P76	63,25



**MAMELON MM FONTE GALVA - FIG 280**



Filetage	Forme	Type	Code	CR	€ HT
12x17	Mamelon	A visser	025814I	P76	3,33
15x21	Mamelon	A visser	025815T	P75	1,48
20x27	Mamelon	A visser	025816E	P75	1,93
26x34	Mamelon	A visser	025817P	P76	2,99
33x42	Mamelon	A visser	025818A	P76	5,11
40x49	Mamelon	A visser	025819L	P76	5,88
50x60	Mamelon	A visser	025820W	P76	11,62
66x76	Mamelon	A visser	026168C	P76	20,89
80x90	Mamelon	A visser	026177X	P76	25,13
102x114	Mamelon	A visser	199230Q	P76	92,58



**MAMELON RÉDUIT MM FONTE GALVA - FIG 245**



Filetage	Forme	Type	Filetage 2 (mm)	Code	CR	€ HT
12x17	Réduction	A visser	08x13	075689H	P76	3,61
15x21	Réduction	A visser	12x17	026031D	P76	4,19
20x27	Réduction	A visser	15x21	026034K	P76	3,62
26x34	Réduction	A visser	15x21	026036G	P76	7,34
33x42	Réduction	A visser	15x21	026038C	P76	13,85
33x42	Réduction	A visser	20x27	026039N	P76	9,54
33x42	Réduction	A visser	26x34	026040Y	P76	6,64
40x49	Réduction	A visser	20x27	026042U	P76	9,71
40x49	Réduction	A visser	33x42	026044Q	P76	8,35
50x60	Réduction	A visser	26x34	026045B	P76	13,87
50x60	Réduction	A visser	33x42	026046M	P76	17,27



**MAMELON RÉDUIT MF FONTE GALVA - FIG 241**



Filetage	Forme	Type	Filetage 2 (mm)	Code	CR	€ HT
12x17	Réduction	A visser	08x13	025987N	P76	2,27
15x21	Réduction	A visser	08x13	025989J	P76	1,74
15x21	Réduction	A visser	12x17	025990U	P76	1,74
20x27	Réduction	A visser	12x17	025992Q	P76	2,44
20x27	Réduction	A visser	15x21	025993B	P76	1,69
26x34	Réduction	A visser	08x13	199218O	P76	5,78
26x34	Réduction	A visser	12x17	025994M	P76	4,09
26x34	Réduction	A visser	15x21	025995X	P76	2,60
26x34	Réduction	A visser	20x27	025996I	P76	2,21
33x42	Réduction	A visser	12x17	025997T	P76	9,17
33x42	Réduction	A visser	15x21	025998E	P76	4,50
33x42	Réduction	A visser	20x27	025999P	P76	4,01
33x42	Réduction	A visser	26x34	026000A	P76	2,96
40x49	Réduction	A visser	12x17	026001L	P76	11,16
40x49	Réduction	A visser	15x21	026002W	P76	5,98
40x49	Réduction	A visser	20x27	026003H	P76	6,64
40x49	Réduction	A visser	26x34	026004S	P76	4,44
40x49	Réduction	A visser	33x42	026005D	P76	4,50
50x60	Réduction	A visser	15x21	026007Z	P76	11,99
50x60	Réduction	A visser	20x27	026008K	P76	11,87
50x60	Réduction	A visser	26x34	026009V	P76	9,74
50x60	Réduction	A visser	33x42	026010G	P76	9,31
50x60	Réduction	A visser	40x49	026011R	P76	8,35
66x76	Réduction	A visser	26x34	354002C	P76	19,10
66x76	Réduction	A visser	33x42	076498O	P76	22,17
66x76	Réduction	A visser	40x49	084792O	P76	20,89
66x76	Réduction	A visser	50x60	026067J	P76	16,00
80x90	Réduction	A visser	40x49	146614A	P76	27,76
80x90	Réduction	A visser	66x76	026066Y	P76	23,37



**MANCHON RÉDUIT FF FONTE GALVA - FIG 240**



Filetage	Forme	Type	Filetage 2 (mm)	Code	CR	€ HT
15x21	Réduction	A visser	12x17	026015J	P76	2,96
20x27	Réduction	A visser	08x13	353977N	P76	5,83
26x34	Réduction	A visser	12x17	026018Q	P76	5,82
26x34	Réduction	A visser	15x21	026019B	P76	4,44
26x34	Réduction	A visser	20x27	026020M	P76	4,01
33x42	Réduction	A visser	20x27	026023P	P76	7,44
40x49	Réduction	A visser	20x27	026025T	P76	11,57
40x49	Réduction	A visser	33x42	026027L	P76	9,71
50x60	Réduction	A visser	20x27	146607B	P76	23,19
50x60	Réduction	A visser	33x42	026029H	P76	15,27
50x60	Réduction	A visser	40x49	026030S	P76	14,48
66x76	Réduction	A visser	50x60	146609X	P76	39,05



**MANCHON RÉDUIT FM FONTE GALVA - FIG 246**



Filetage	Forme	Type	Filetage 2 (mm)	Code	CR	€ HT
12x17	Réduction	A visser	08x13	076502G	P76	3,18
15x21	Réduction	A visser	12x17	026048I	P76	3,33
20x27	Réduction	A visser	12x17	026049T	P76	5,68
20x27	Réduction	A visser	15x21	026050E	P76	3,61
33x42	Réduction	A visser	15x21	146620H	P76	17,44
33x42	Réduction	A visser	20x27	026055H	P76	10,44
40x49	Réduction	A visser	20x27	026058O	P76	14,78
40x49	Réduction	A visser	26x34	026059Z	P76	12,39
40x49	Réduction	A visser	33x42	026060K	P76	10,89
50x60	Réduction	A visser	33x42	026062G	P76	17,64
66x76	Réduction	A visser	50x60	146622K	P76	37,40



**MANCHON ÉGAL FF FONTE GALVA - FIG 270**



Filetage	Forme	Type	Code	CR	€ HT
05x10	Manchon	A visser	199225N	P76	3,51
08x13	Manchon	A visser	076505N	P76	2,81
12x17	Manchon	A visser	025797D	P76	2,41
15x21	Manchon	A visser	025798O	P76	1,79
20x27	Manchon	A visser	025799Z	P76	2,42
26x34	Manchon	A visser	025800K	P76	3,57
33x42	Manchon	A visser	025801V	P76	5,61
40x49	Manchon	A visser	025802G	P76	8,07
50x60	Manchon	A visser	025803R	P76	11,94
66x76	Manchon	A visser	025804C	P76	33,06
80x90	Manchon	A visser	025796S	P76	39,75
102x114	Manchon	A visser	354115X	P76	92,58



**MANCHON UNION FONTE GALVA À JOINT CONIQUE FF - FIG 340**



Filetage	Forme	Type	Code	CR	€ HT
20x27	Union	A visser	025919T	P76	10,04
26x34	Union	A visser	025920E	P76	11,61
33x42	Union	A visser	025921P	P76	19,94
40x49	Union	A visser	025922A	P76	23,37
50x60	Union	A visser	025923L	P76	38,39
80x90	Union	A visser	146586E	P76	117,75



**MANCHON ÉGAL FILETAGE DROITE / GAUCHE FONTE GALVA - FIG 271**



Filetage	Forme	Type	Diamètre (mm)	Code	CR	€ HT
26x34	Manchon	A visser	26x34	025808U	P76	5,35
33x42	Manchon	A visser	33x42	025809F	P76	10,26
50x60	Manchon	A visser	50x60	025811B	P76	19,99



**RACCORD UNION FONTE GALVA À JOINT PLAT FF - FIG 330**



Filetage	Forme	Type	Code	CR	€ HT
08x13	Union	A visser	354396U	P76	14,24
12x17	Union	A visser	354391R	P76	10,60
15x21	Union	A visser	354392C	P76	7,18
26x34	Union	A visser	190871D	P76	9,43
33x42	Union	A visser	190872O	P76	16,28
40x49	Union	A visser	354393N	P76	21,00
50x60	Union	A visser	354394Y	P76	34,80
66x76	Union	A visser	354395J	P76	79,74
80x90	Union	A visser	354397F	P76	117,09



LA MARQUE DE TOUS LES PRODUITS DE LA SALLE DE BAINS

- ✓ Des produits design et performants
- ✓ Sans aucune concession sur le rapport qualité / prix
- ✓ La marque des professionnels au service des particuliers



**100% DES PRODUITS EN STOCK**



**MANCHON UNION FONTE GALVA À JOINT PLAT MF - FIG 331**



Filetage	Forme	Type	Code	CR	€ HT
08x13	Union	A visser	354414K	P76	17,56
12x17	Union	A visser	354409H	P76	11,57
15x21	Union	A visser	354410S	P76	8,36
20x27	Union	A visser	190876G	P76	9,38
26x34	Union	A visser	190877R	P76	11,17
33x42	Union	A visser	190878C	P76	20,39
40x49	Union	A visser	354411D	P76	24,64
50x60	Union	A visser	354412O	P76	38,51
66x76	Union	A visser	354413Z	P76	110,73
80x90	Union	A visser	354415V	P76	161,81



**MANCHON UNION FONTE GALVA À JOINT CONIQUE MF - FIG 341**



Filetage	Forme	Type	Code	CR	€ HT
08x13	Manchon	A visser	025925H	P76	16,49
12x17	Manchon	A visser	025926S	P76	10,41
15x21	Manchon	A visser	025927D	P76	7,90
20x27	Manchon	A visser	025928O	P76	9,52
26x34	Manchon	A visser	025929Z	P76	11,81
33x42	Manchon	A visser	025930K	P76	20,56
40x49	Manchon	A visser	025931V	P76	26,37
50x60	Manchon	A visser	025932G	P76	42,05
66x76	Manchon	A visser	026173F	P76	92,12
80x90	Manchon	A visser	025934C	P76	144,06



**RACCORD UNION FONTE GALVA À JOINT CONIQUE MM - FIG 344**



Filetage	Forme	Type	Code	CR	€ HT
08x13	Manchon	A visser	189153H	P76	26,35
12x17	Manchon	A visser	354478M	P76	21,73
20x27	Manchon	A visser	354480I	P76	23,48
26x34	Manchon	A visser	354481T	P76	27,55
33x42	Manchon	A visser	354482E	P76	47,82
40x49	Manchon	A visser	354483P	P76	53,58
50x60	Manchon	A visser	354484A	P76	97,83



**TÉ RÉDUIT À L'EMBRANCHEMENT FONTE GALVA - FIG 130R**



Filetage	Forme	Type	Filetage 2 (mm)	Code	CR	€ HT
20x27	Té réduit	A visser	12x17	026084O	P76	5,65
20x27	Té réduit	A visser	15x21	026087V	P76	4,32
26x34	Té réduit	A visser	15x21	026096Q	P76	5,61
26x34	Té réduit	A visser	20x27	026099X	P76	6,02
33x42	Té réduit	A visser	15x21	026106W	P76	9,38
33x42	Té réduit	A visser	20x27	026109D	P76	9,90
40x49	Té réduit	A visser	20x27	026120U	P76	13,61
50x60	Té réduit	A visser	20x27	026132W	P76	24,14
50x60	Té réduit	A visser	33x42	026137Z	P76	24,14



**TÉ ÉGAL F FONTE GALVA - FIG 130**



Filetage	Forme	Type	Code	CR	€ HT
05x10	Té égal	A visser	199222G	P76	5,61
15x21	Té égal	A visser	025825Z	P76	2,09
20x27	Té égal	A visser	025826K	P75	3,62
26x34	Té égal	A visser	025827V	P76	5,36
33x42	Té égal	A visser	025828G	P76	10,44
40x49	Té égal	A visser	025829R	P76	16,17
50x60	Té égal	A visser	025830C	P76	22,74
66x76	Té égal	A visser	026170Y	P76	52,16



**TÉ RÉDUIT ET AUGMENTÉ F FONTE GALVA - FIG 130R**



Filetage	Forme	Type	Filetage 2 (mm)	Code	CR	€ HT
15x21	Té réduit	A visser	12x17	026075T	P76	6,72
26x34	Té réduit	A visser	26x34	026100I	P76	15,00
33x42	Té réduit	A visser	20x27	026107H	P76	17,41
33x42	Té réduit	A visser	33x42	353362I	P76	17,77
40x49	Té réduit	A visser	26x34	353373Z	P76	20,86
40x49	Té réduit	A visser	40x49	353378C	P76	26,08
40x49	Té réduit	A visser	40x49	026126I	P76	29,33
40x49	Té réduit	A visser	40x49	353379N	P76	28,99
50x60	Té réduit	A visser	33x42	353390E	P76	34,50



Du grand art. grandbains.fr

**—**  
**Votre expert**  
**salle de bains**

- Salle de bains
- Accessoires
- Carrelage

## TUBE ACIER

### TUBE ACIER SOUDÉ T1

Prix au 100 - Prix variable selon le cours de l'acier

#### TUBE ACIER GALVANISÉ - BOUT LISSE (T1)



Longueur (m)	Diamètre extérieur (mm)	Code	CR	€ HT
6.45	17.2	063358I	P76	1209,00
6.45	21.3	000538Q	P74	1190,00
6.45	26.9	000539B	P74	1476,00
6.45	33.7	000540M	P75	1983,00
6.45	42.4	000541X	P75	2516,00
6.45	48.3	000542I	P75	2925,00
6.45	60.3	000543T	P75	4004,00
6.45	76.1	045826Y	P75	5135,00
6.45	88.9	070433P	P76	6045,00
6.45	114.3	084205F	P76	8899,00

#### TUBE ACIER NOIR - BOUT LISSE (T1)



Longueur (m)	Diamètre extérieur (mm)	Code	CR	€ HT
6.45	17.2	000516I	P74	949,00
6.45	21.3	000517T	P74	839,00
6.45	26.9	000518E	P74	1027,00
6.45	33.7	000519P	P74	1476,00
6.45	42.4	000520A	P74	1872,00
6.45	48.3	000521L	P74	2158,00
6.45	60.3	000522W	P74	2997,00
6.45	76.1	000524S	P74	3848,00
6.45	88.9	000525D	P74	4531,00
6.45	114.3	000527Z	P75	6624,00

#### TUBE ACIER GALVANISÉ - FILETÉ MANCHONNÉ (T1)



Longueur (m)	Diamètre extérieur (mm)	Code	CR	€ HT
6.45	17.2	000544E	P75	1346,00
6.45	21.3	000545P	P74	1326,00
6.45	26.9	000546A	P74	1645,00
6.45	33.7	000547L	P74	2204,00
6.45	42.4	000548W	P74	2795,00
6.45	48.3	000549H	P74	3257,00
6.45	60.3	000550S	P74	4459,00

### TUBE ACIER SANS SOUDURE T3 / T10

#### TUBE ACIER NOIR - BOUT LISSE (T3)



Longueur (m)	Diamètre extérieur (mm)	Code	CR	€ HT
6.45	17.2	0005780	P75	1128,00
6.45	21.3	000579Z	P74	1165,00
6.45	26.9	000580K	P74	1493,00
6.45	33.7	000581V	P74	2228,00
6.45	42.4	000582G	P74	2684,00
6.45	48.3	000583R	P74	2734,00
6.45	60.3	000584C	P74	4039,00
6.45	76.1	000586Y	P76	5500,00
6.45	88.9	000587J	P76	7968,00

#### TUBE ACIER GALVANISÉ - BOUT LISSE (T3)



Longueur (m)	Diamètre extérieur (mm)	Code	CR	€ HT
6.45	17.2	000600W	P75	1717,00
6.45	21.3	000601H	P74	2231,00
6.45	26.9	000602S	P74	2281,00
6.45	33.7	000603D	P75	3649,00
6.45	42.4	000604O	P75	4404,00
6.45	48.3	000605Z	P75	4589,00
6.45	60.3	000606K	P75	6599,00
6.45	76.1	147633D	P75	6734,00
6.45	88.9	147634O	P76	9108,00

#### TUBE SANS SOUDURE



Longueur (m)	Diamètre extérieur (mm)	Code	CR	€ HT
6.1	88.9	000563F	P74	5352,00
6.1	101.6	000564Q	P76	5703,00
6.1	108	000565B	P76	6075,00
6.1	114.3	000566M	P74	8036,00
6.1	133	000567X	P76	10561,00
6.1	139.7	000568I	P74	11464,00
6.1	159	000569T	P75	15168,00
6.1	168.3	000570E	P75	15556,00
6.1	193.7	000571P	P75	25061,00
6.1	219.1	000572A	P75	29555,00
6.1	273	000574W	P76	37369,00



# tereva-direct.fr

Une livraison adaptée  
à vos besoins



Commande  
prête en 10 min,  
pas une de plus !

SEULEMENT CHEZ TÈRÈVA !



Livraison  
urgente  
J+1 avant 9h



Livraison  
standard  
24h à 48h



Livraison  
personnalisée

**À SOUDER**



**COURBE À SOUDER 90° - 3D - ACIER NOIR**



Forme	Type	Diamètre (mm)	Code	CR	€ HT
Courbe	À souder	21,3	<b>026491T</b>	P75	<b>2,21</b>
Courbe	À souder	26,9	<b>026492E</b>	P74	<b>2,07</b>
Courbe	À souder	33,7	<b>026493P</b>	P74	<b>2,07</b>
Courbe	À souder	42,4	<b>026495L</b>	P74	<b>2,46</b>
Courbe	À souder	48,3	<b>026497H</b>	P74	<b>3,23</b>
Courbe	À souder	60,3	<b>026498S</b>	P74	<b>4,76</b>
Courbe	À souder	76,1	<b>0265000</b>	P75	<b>6,80</b>
Courbe	À souder	88,9	<b>026501Z</b>	P75	<b>10,76</b>
Courbe	À souder	114,3	<b>026504G</b>	P75	<b>20,19</b>
Courbe	À souder	139,7	<b>026506C</b>	P75	<b>38,73</b>



**COURBE À SOUDER 90° - 5D - ACIER NOIR**



Forme	Type	Diamètre (mm)	Code	CR	€ HT
Courbe	À souder	21,3	<b>026523H</b>	P75	<b>4,33</b>
Courbe	À souder	26,9	<b>026524S</b>	P75	<b>4,33</b>
Courbe	À souder	33,7	<b>026525D</b>	P75	<b>4,88</b>
Courbe	À souder	42,4	<b>026527Z</b>	P75	<b>5,37</b>
Courbe	À souder	48,3	<b>026528K</b>	P75	<b>6,63</b>
Courbe	À souder	60,3	<b>026529V</b>	P75	<b>9,92</b>
Courbe	À souder	76,1	<b>026531R</b>	P75	<b>13,50</b>
Courbe	À souder	88,9	<b>026532C</b>	P75	<b>19,48</b>
Courbe	À souder	114,3	<b>026535J</b>	P75	<b>36,95</b>
Courbe	À souder	139,7	<b>026537F</b>	P75	<b>144,84</b>



**FOND BOMBÉ À SOUDER ACIER NOIR**



Dimensions (mm)	Forme	Type	Diamètre (mm)	Code	CR	€ HT
Ep : 2.3	Fond bombé	À souder	33,7	<b>026548W</b>	P75	<b>0,81</b>
Ep : 2.6	Fond bombé	À souder	42,4	<b>026549H</b>	P75	<b>0,85</b>
Ep : 2.6	Fond bombé	À souder	48,3	<b>026550S</b>	P75	<b>1,01</b>
Ep : 2.9	Fond bombé	À souder	60,3	<b>026551D</b>	P75	<b>1,07</b>
Ep : 2.9	Fond bombé	À souder	76,1	<b>026553Z</b>	P75	<b>1,59</b>
Ep : 3.2	Fond bombé	À souder	88,9	<b>026554K</b>	P75	<b>1,99</b>
Ep : 3.6	Fond bombé	À souder	101,6	<b>026555V</b>	P75	<b>5,24</b>
Ep : 3.6	Fond bombé	À souder	114,3	<b>026557R</b>	P75	<b>5,66</b>
Ep : 4	Fond bombé	À souder	133	<b>026558C</b>	P75	<b>7,42</b>
Ep : 4	Fond bombé	À souder	139,7	<b>026561J</b>	P75	<b>10,53</b>
Ep : 4.5	Fond bombé	À souder	159	<b>026559N</b>	P75	<b>13,56</b>
Ep : 4.5	Fond bombé	À souder	168,3	<b>026564Q</b>	P75	<b>16,75</b>
Ep : 5	Fond bombé	À souder	219,1	<b>026560Y</b>	P75	<b>29,56</b>
Ep : 6.3	Fond bombé	À souder	273	<b>026566M</b>	P75	<b>68,52</b>



**RÉDUCTION À SOUDER CONCENTRIQUE ACIER NOIR**



Dimensions (mm)	Forme	Type	Diamètre (mm)	Diamètre	Code	CR	€ HT
L. 50	Réduction concentrique	À souder	33,7	26,9	<b>026568I</b>	P75	<b>4,98</b>
L. 50	Réduction concentrique	À souder	42,4	26,9	<b>026569T</b>	P75	<b>5,43</b>
L. 50	Réduction concentrique	À souder	42,4	33,7	<b>035844U</b>	P75	<b>5,08</b>
L. 64	Réduction concentrique	À souder	48,3	26,9	<b>026571P</b>	P75	<b>7,38</b>
L. 64	Réduction concentrique	À souder	48,3	33,7	<b>026572A</b>	P75	<b>5,95</b>
L. 64	Réduction concentrique	À souder	48,3	42,4	<b>147089Z</b>	P75	<b>5,11</b>
L. 76	Réduction concentrique	À souder	60,3	33,7	<b>026575H</b>	P75	<b>7,55</b>
L. 76	Réduction concentrique	À souder	60,3	42,4	<b>026576S</b>	P75	<b>6,60</b>
L. 76	Réduction concentrique	À souder	60,3	48,3	<b>0265780</b>	P75	<b>5,79</b>
L. 76	Réduction concentrique	À souder	76,1	42,4	<b>026583R</b>	P75	<b>8,88</b>
L. 90	Réduction concentrique	À souder	76,1	48,3	<b>026584C</b>	P75	<b>7,84</b>
L. 90	Réduction concentrique	À souder	76,1	60,3	<b>026586Y</b>	P75	<b>7,19</b>
L. 90	Réduction concentrique	À souder	88,9	48,3	<b>026588U</b>	P75	<b>13,04</b>
L. 90	Réduction concentrique	À souder	88,9	60,3	<b>026589F</b>	P75	<b>10,37</b>
L. 90	Réduction concentrique	À souder	88,9	76,1	<b>026590Q</b>	P75	<b>8,49</b>
L. 90	Réduction concentrique	À souder	114,3	60,3	<b>026596E</b>	P75	<b>24,84</b>
L. 90	Réduction concentrique	À souder	114,3	76,1	<b>026598A</b>	P75	<b>19,19</b>
L. 100	Réduction concentrique	À souder	114,3	88,9	<b>026617B</b>	P75	<b>16,85</b>
L. 127	Réduction concentrique	À souder	139,7	114,3	<b>147105T</b>	P75	<b>29,33</b>
L. 127	Réduction concentrique	À souder	139,7	76,1	<b>026603D</b>	P75	<b>45,76</b>
L. 127	Réduction concentrique	À souder	139,7	88,9	<b>147093R</b>	P75	<b>38,80</b>
L. 140	Réduction concentrique	À souder	168,3	139,7	<b>351367H</b>	P75	<b>37,36</b>
L. 140	Réduction concentrique	À souder	168,3	88,9	<b>026609R</b>	P75	<b>65,92</b>
L. 140	Réduction concentrique	À souder	168,3	114,3	<b>035845F</b>	P75	<b>43,16</b>



**TÉ ÉGAL À SOUDER ACIER NOIR**



Dimensions (mm)	Forme	Type	Diamètre (mm)	Code	CR	€ HT
L. 50	Té égal	À souder	21,3	<b>546951J</b>	P75	<b>19,06</b>
L. 58	Té égal	À souder	26,9	<b>546952U</b>	P75	<b>21,23</b>
L. 76	Té égal	À souder	33,7	<b>546953F</b>	P75	<b>23,74</b>
L. 96	Té égal	À souder	42,4	<b>546954Q</b>	P75	<b>27,38</b>
L. 114	Té égal	À souder	48,3	<b>546955B</b>	P75	<b>31,41</b>
L. 128	Té égal	À souder	60,3	<b>546956M</b>	P75	<b>39,65</b>
L. 152	Té égal	À souder	76,1	<b>546957X</b>	P75	<b>57,53</b>
L. 172	Té égal	À souder	88,9	<b>546958I</b>	P75	<b>82,05</b>
L. 210	Té égal	À souder	114,3	<b>546959T</b>	P75	<b>115,18</b>

**À VISSER**



**MAMELON ACIER NOIR À VISSER L 40 MM**



Dimensions (mm)	Filetage	Forme	Type	Diamètre (mm)	Code	CR	€ HT
L. 40	12x17	Mamelon	À visser	Valeur non définie	<b>026279B</b>	P76	<b>1,33</b>
L. 40	15x21	Mamelon	À visser	Valeur non définie	<b>026280M</b>	P76	<b>0,82</b>

Cuivre et laiton  
PVC  
Acier, fonte et inox  
Électrozingué et Inox  
Fonte évacuation  
Hydrocâblé  
Vanne, robinet et protection  
Compteur d'eau et accessoires  
Polyéthylène (PE)  
Distribution gaz  
Qualité de l'eau  
Supportage Fixation et visserie



### MAMELON ACIER NOIR À VISSER L 50 MM



Dimensions (mm)	Filetage	Forme	Type	Diamètre (mm)	Code	CR	€ HT
L. 50	12x17	Mamelon	A visser	Valeur non définie	<b>026287L</b>	P76	<b>1,47</b>
L. 50	15x21	Mamelon	A visser	Valeur non définie	<b>026288W</b>	P76	<b>0,85</b>
L. 50	26x34	Mamelon	A visser	Valeur non définie	<b>026290S</b>	P76	<b>1,16</b>
L. 50	33x42	Mamelon	A visser	Valeur non définie	<b>026291D</b>	P76	<b>1,61</b>



### MAMELON ACIER NOIR À VISSER L 60 MM



Dimensions (mm)	Filetage	Forme	Type	Diamètre (mm)	Code	CR	€ HT
L. 60	12x17	Mamelon	A visser	Valeur non définie	<b>026294K</b>	P76	<b>1,23</b>
L. 60	15x21	Mamelon	A visser	Valeur non définie	<b>026295V</b>	P76	<b>0,89</b>
L. 60	20x27	Mamelon	A visser	Valeur non définie	<b>026296G</b>	P76	<b>0,90</b>
L. 60	26x34	Mamelon	A visser	Valeur non définie	<b>026297R</b>	P76	<b>1,30</b>
L. 60	33x42	Mamelon	A visser	Valeur non définie	<b>026298C</b>	P76	<b>1,79</b>
L. 60	40x49	Mamelon	A visser	Valeur non définie	<b>026299N</b>	P76	<b>1,98</b>



### MAMELON ACIER NOIR À VISSER L 80 MM



Dimensions (mm)	Filetage	Forme	Type	Diamètre (mm)	Code	CR	€ HT
L. 80	12x17	Mamelon	A visser	Valeur non définie	<b>026301J</b>	P76	<b>1,23</b>
L. 80	15x21	Mamelon	A visser	Valeur non définie	<b>026302U</b>	P76	<b>0,90</b>
L. 80	20x27	Mamelon	A visser	Valeur non définie	<b>026303F</b>	P76	<b>1,04</b>
L. 80	26x34	Mamelon	A visser	Valeur non définie	<b>026304Q</b>	P76	<b>1,33</b>
L. 80	33x42	Mamelon	A visser	Valeur non définie	<b>026305B</b>	P76	<b>1,83</b>
L. 80	40x49	Mamelon	A visser	Valeur non définie	<b>026306M</b>	P76	<b>2,17</b>



### MAMELON ACIER NOIR À VISSER L 100 MM



Dimensions (mm)	Filetage	Forme	Type	Diamètre (mm)	Code	CR	€ HT
L. 100	12x17	Mamelon	A visser	Valeur non définie	<b>026308I</b>	P76	<b>1,33</b>
L. 100	15x21	Mamelon	A visser	Valeur non définie	<b>026309T</b>	P76	<b>0,90</b>
L. 100	20x27	Mamelon	A visser	Valeur non définie	<b>026310E</b>	P76	<b>1,02</b>
L. 100	26x34	Mamelon	A visser	Valeur non définie	<b>026311P</b>	P76	<b>1,33</b>
L. 100	33x42	Mamelon	A visser	Valeur non définie	<b>026312A</b>	P76	<b>2,01</b>
L. 100	40x49	Mamelon	A visser	Valeur non définie	<b>026313L</b>	P76	<b>2,39</b>
L. 100	50x60	Mamelon	A visser	Valeur non définie	<b>026314W</b>	P76	<b>3,43</b>
L. 100	66x76	Mamelon	A visser	Valeur non définie	<b>026315H</b>	P76	<b>6,57</b>



### MAMELON ACIER NOIR À VISSER L 120 MM



Dimensions (mm)	Filetage	Forme	Type	Diamètre (mm)	Code	CR	€ HT
L. 120	12x17	Mamelon	A visser	Valeur non définie	<b>026317D</b>	P76	<b>1,47</b>
L. 120	15x21	Mamelon	A visser	Valeur non définie	<b>026318O</b>	P76	<b>1,01</b>
L. 120	20x27	Mamelon	A visser	Valeur non définie	<b>026319Z</b>	P76	<b>1,26</b>
L. 120	26x34	Mamelon	A visser	Valeur non définie	<b>026320K</b>	P76	<b>1,69</b>
L. 120	33x42	Mamelon	A visser	Valeur non définie	<b>026321V</b>	P76	<b>2,34</b>
L. 120	40x49	Mamelon	A visser	Valeur non définie	<b>026322G</b>	P76	<b>2,90</b>
L. 120	50x60	Mamelon	A visser	Valeur non définie	<b>026323R</b>	P76	<b>3,94</b>



### MAMELON ACIER NOIR À VISSER L 150 MM



Dimensions (mm)	Filetage	Forme	Type	Diamètre (mm)	Code	CR	€ HT
L. 150	12x17	Mamelon	A visser	Valeur non définie	<b>059152W</b>	P76	<b>1,66</b>
L. 150	15x21	Mamelon	A visser	Valeur non définie	<b>147113D</b>	P76	<b>1,07</b>
L. 150	20x27	Mamelon	A visser	Valeur non définie	<b>147114O</b>	P76	<b>1,42</b>
L. 150	26x34	Mamelon	A visser	Valeur non définie	<b>147116K</b>	P76	<b>1,89</b>
L. 150	33x42	Mamelon	A visser	Valeur non définie	<b>147115Z</b>	P76	<b>2,48</b>
L. 150	40x49	Mamelon	A visser	Valeur non définie	<b>147120C</b>	P76	<b>3,33</b>
L. 150	50x60	Mamelon	A visser	Valeur non définie	<b>147121N</b>	P76	<b>4,37</b>
L. 150	66x76	Mamelon	A visser	Valeur non définie	<b>147117V</b>	P76	<b>7,65</b>
L. 150	80x90	Mamelon	A visser	Valeur non définie	<b>147119R</b>	P76	<b>9,83</b>



### MAMELON ACIER NOIR À VISSER L 200 MM



Dimensions (mm)	Filetage	Forme	Type	Diamètre (mm)	Code	CR	€ HT
L. 200	12x17	Mamelon	A visser	Valeur non définie	<b>364804E</b>	P76	<b>1,98</b>
L. 200	15x21	Mamelon	A visser	Valeur non définie	<b>076527V</b>	P76	<b>1,31</b>
L. 200	20x27	Mamelon	A visser	Valeur non définie	<b>076526K</b>	P76	<b>1,67</b>
L. 200	26x34	Mamelon	A visser	Valeur non définie	<b>147128M</b>	P76	<b>2,39</b>
L. 200	33x42	Mamelon	A visser	Valeur non définie	<b>147129X</b>	P76	<b>3,28</b>
L. 200	40x49	Mamelon	A visser	Valeur non définie	<b>147130I</b>	P76	<b>3,84</b>
L. 200	50x60	Mamelon	A visser	Valeur non définie	<b>147122Y</b>	P76	<b>5,00</b>
L. 200	66x76	Mamelon	A visser	Valeur non définie	<b>147127B</b>	P76	<b>8,82</b>
L. 200	80x90	Mamelon	A visser	Valeur non définie	<b>147131T</b>	P76	<b>11,23</b>



### MAMELON ACIER NOIR À VISSER L 300 MM



Dimensions (mm)	Filetage	Forme	Type	Diamètre (mm)	Code	CR	€ HT
L. 300	12x17	Mamelon	A visser	Valeur non définie	<b>364838O</b>	P76	<b>3,36</b>
L. 300	15x21	Mamelon	A visser	Valeur non définie	<b>364840K</b>	P76	<b>2,24</b>
L. 300	20x27	Mamelon	A visser	Valeur non définie	<b>364842G</b>	P76	<b>2,71</b>
L. 300	26x34	Mamelon	A visser	Valeur non définie	<b>364844C</b>	P76	<b>3,69</b>
L. 300	33x42	Mamelon	A visser	Valeur non définie	<b>364846Y</b>	P76	<b>5,10</b>
L. 300	40x49	Mamelon	A visser	Valeur non définie	<b>364848U</b>	P76	<b>6,04</b>
L. 300	50x60	Mamelon	A visser	Valeur non définie	<b>364850Q</b>	P76	<b>7,53</b>
L. 300	66x76	Mamelon	A visser	Valeur non définie	<b>364852M</b>	P76	<b>12,73</b>



**MAMELON ACIER NOIR À VISSER L 400 MM**

Dimensions (mm)	Filetage	Forme	Type	Diamètre (mm)	Code	CR	€ HT
L. 300	15x21	Mamelon	A visser	Valeur non définie	<b>364865Z</b>	P76	<b>3,02</b>
L. 300	20x27	Mamelon	A visser	Valeur non définie	<b>364867V</b>	P76	<b>3,65</b>
L. 300	26x34	Mamelon	A visser	Valeur non définie	<b>364869R</b>	P76	<b>4,95</b>



**MANCHON ACIER NOIR À VISSER**

Dimensions (mm)	Filetage	Forme	Type	Code	CR	€ HT
Valeur non définie	08x13	Manchon	A visser	<b>026337P</b>	P76	<b>0,48</b>
Valeur non définie	12x17	Manchon	A visser	<b>026338A</b>	P76	<b>0,46</b>
Valeur non définie	15x21	Manchon	A visser	<b>026339L</b>	P76	<b>0,51</b>
Valeur non définie	20x27	Manchon	A visser	<b>026341H</b>	P76	<b>0,65</b>
Valeur non définie	26x34	Manchon	A visser	<b>026340W</b>	P76	<b>1,01</b>
Valeur non définie	33x42	Manchon	A visser	<b>026342S</b>	P76	<b>1,47</b>
Valeur non définie	40x49	Manchon	A visser	<b>026343D</b>	P76	<b>1,86</b>
Valeur non définie	50x60	Manchon	A visser	<b>026344O</b>	P76	<b>2,51</b>
Valeur non définie	66x76	Manchon	A visser	<b>026346K</b>	P76	<b>3,99</b>
Valeur non définie	80x90	Manchon	A visser	<b>026347V</b>	P76	<b>5,60</b>



**MAMELON ACIER GALVANISÉ À VISSER L 60 MM**

Dimensions (mm)	Filetage	Forme	Type	Diamètre (mm)	Code	CR	€ HT
L. 60	12x17	Mamelon	A visser	Valeur non définie	<b>026363P</b>	P76	<b>1,26</b>
L. 60	15x21	Mamelon	A visser	Valeur non définie	<b>026364A</b>	P76	<b>0,90</b>
L. 60	20x27	Mamelon	A visser	Valeur non définie	<b>026365L</b>	P76	<b>0,97</b>
L. 60	26x34	Mamelon	A visser	Valeur non définie	<b>026366W</b>	P76	<b>1,33</b>
L. 60	40x49	Mamelon	A visser	Valeur non définie	<b>026368S</b>	P76	<b>2,08</b>



**MAMELON ACIER GALVANISÉ À VISSER L 80 MM**

Dimensions (mm)	Filetage	Forme	Type	Diamètre (mm)	Code	CR	€ HT
L. 80	15x21	Mamelon	A visser	Valeur non définie	<b>026371Z</b>	P76	<b>0,89</b>
L. 80	20x27	Mamelon	A visser	Valeur non définie	<b>026372K</b>	P76	<b>1,08</b>
L. 80	26x34	Mamelon	A visser	Valeur non définie	<b>026373V</b>	P76	<b>1,47</b>
L. 80	33x42	Mamelon	A visser	Valeur non définie	<b>026374G</b>	P76	<b>1,98</b>
L. 80	40x49	Mamelon	A visser	Valeur non définie	<b>026375R</b>	P76	<b>2,27</b>
L. 80	50x60	Mamelon	A visser	Valeur non définie	<b>026376C</b>	P76	<b>3,33</b>



**MAMELON ACIER GALVANISÉ À VISSER L 100 MM**

Dimensions (mm)	Filetage	Forme	Type	Diamètre (mm)	Code	CR	€ HT
L. 100	12x17	Mamelon	A visser	Valeur non définie	<b>026377N</b>	P76	<b>1,54</b>
L. 100	15x21	Mamelon	A visser	Valeur non définie	<b>026378Y</b>	P76	<b>0,94</b>
L. 100	20x27	Mamelon	A visser	Valeur non définie	<b>026379J</b>	P76	<b>1,23</b>
L. 100	26x34	Mamelon	A visser	Valeur non définie	<b>026380U</b>	P76	<b>1,64</b>
L. 100	33x42	Mamelon	A visser	Valeur non définie	<b>026381F</b>	P76	<b>2,08</b>
L. 100	40x49	Mamelon	A visser	Valeur non définie	<b>026382Q</b>	P76	<b>2,44</b>
L. 100	50x60	Mamelon	A visser	Valeur non définie	<b>026383B</b>	P76	<b>3,69</b>



**MAMELON ACIER GALVANISÉ À VISSER L 120 MM**

Dimensions (mm)	Filetage	Forme	Type	Diamètre (mm)	Code	CR	€ HT
L. 120	15x21	Mamelon	A visser	Valeur non définie	<b>026385X</b>	P76	<b>1,16</b>
L. 120	26x34	Mamelon	A visser	Valeur non définie	<b>026387T</b>	P76	<b>1,98</b>
L. 120	33x42	Mamelon	A visser	Valeur non définie	<b>026388E</b>	P76	<b>2,54</b>
L. 120	40x49	Mamelon	A visser	Valeur non définie	<b>026389P</b>	P76	<b>3,12</b>
L. 120	50x60	Mamelon	A visser	Valeur non définie	<b>026390A</b>	P76	<b>4,13</b>
L. 120	66x76	Mamelon	A visser	Valeur non définie	<b>076524O</b>	P76	<b>7,46</b>
L. 120	80x90	Mamelon	A visser	Valeur non définie	<b>364782W</b>	P76	<b>10,16</b>



**MAMELON ACIER GALVANISÉ À VISSER L 150 MM**

Dimensions (mm)	Filetage	Forme	Type	Diamètre (mm)	Code	CR	€ HT
L. 150	15x21	Mamelon	A visser	Valeur non définie	<b>026394S</b>	P76	<b>1,23</b>
L. 150	20x27	Mamelon	A visser	Valeur non définie	<b>026395D</b>	P76	<b>1,50</b>
L. 150	26x34	Mamelon	A visser	Valeur non définie	<b>026396O</b>	P76	<b>2,15</b>
L. 150	33x42	Mamelon	A visser	Valeur non définie	<b>026391L</b>	P76	<b>2,90</b>
L. 150	40x49	Mamelon	A visser	Valeur non définie	<b>026392W</b>	P76	<b>3,36</b>
L. 150	50x60	Mamelon	A visser	Valeur non définie	<b>026397Z</b>	P76	<b>4,37</b>
L. 150	66x76	Mamelon	A visser	Valeur non définie	<b>147126Q</b>	P76	<b>7,94</b>



**MAMELON ACIER GALVANISÉ À VISSER L 200 MM**

Dimensions (mm)	Filetage	Forme	Type	Diamètre (mm)	Code	CR	€ HT
L. 200	15x21	Mamelon	A visser	Valeur non définie	<b>088832U</b>	P76	<b>1,67</b>
L. 200	20x27	Mamelon	A visser	Valeur non définie	<b>147111H</b>	P76	<b>1,95</b>
L. 200	26x34	Mamelon	A visser	Valeur non définie	<b>147112S</b>	P76	<b>2,71</b>
L. 200	33x42	Mamelon	A visser	Valeur non définie	<b>147132E</b>	P76	<b>3,55</b>
L. 200	40x49	Mamelon	A visser	Valeur non définie	<b>147133P</b>	P76	<b>4,20</b>
L. 200	50x60	Mamelon	A visser	Valeur non définie	<b>147125F</b>	P76	<b>5,74</b>
L. 200	66x76	Mamelon	A visser	Valeur non définie	<b>147134A</b>	P76	<b>9,51</b>



**MAMELON ACIER GALVANISÉ À VISSER L 300 MM**



Dimensions (mm)	Filetage	Forme	Type	Diamètre (mm)	Code	CR	€ HT
L. 300	15x21	Mamelon	A visser	Valeur non définie	<b>364839Z</b>	P76	<b>2,61</b>
L. 300	20x27	Mamelon	A visser	Valeur non définie	<b>364841V</b>	P76	<b>3,24</b>
L. 300	26x34	Mamelon	A visser	Valeur non définie	<b>364843R</b>	P76	<b>4,59</b>
L. 300	33x42	Mamelon	A visser	Valeur non définie	<b>364845N</b>	P76	<b>5,79</b>
L. 300	40x49	Mamelon	A visser	Valeur non définie	<b>364847J</b>	P76	<b>6,74</b>
L. 300	50x60	Mamelon	A visser	Valeur non définie	<b>364849F</b>	P76	<b>9,18</b>
L. 300	66x76	Mamelon	A visser	Valeur non définie	<b>364851B</b>	P76	<b>13,16</b>
L. 300	80x90	Mamelon	A visser	Valeur non définie	<b>364855T</b>	P76	<b>16,01</b>



**MANCHON ACIER GALVANISÉ À VISSER**



Dimensions (mm)	Filetage	Forme	Type	Code	CR	€ HT
L. 26	12x17	Manchon	A visser	<b>046602G</b>	P76	<b>0,53</b>
L. 34	15x21	Manchon	A visser	<b>026405J</b>	P76	<b>0,60</b>
L. 36	20x27	Manchon	A visser	<b>026406U</b>	P76	<b>0,82</b>
L. 48	33x42	Manchon	A visser	<b>026408Q</b>	P76	<b>1,79</b>
L. 56	50x60	Manchon	A visser	<b>026409B</b>	P76	<b>3,09</b>
L. 65	66x76	Manchon	A visser	<b>026410M</b>	P76	<b>4,81</b>

**RACCORD KRONOS**



**RACCORD FEMELLE TOF KRONOS PN50 POUR TUBE EN FER**



Filetage	Type	Code	CR	€ HT
15x21	À compression / À visser	<b>1174893</b>	P75	<b>19,37</b>
20x27	À compression / À visser	<b>1174894</b>	P75	<b>19,23</b>
26x34	À compression / À visser	<b>1174898</b>	P75	<b>23,49</b>



**RACCORD MÂLE TOF KRONOS PN50 POUR TUBE EN FER**



Filetage	Type	Code	CR	€ HT
15x21	À compression / À visser	<b>1174899</b>	P75	<b>19,37</b>
20x27	À compression / À visser	<b>1174900</b>	P75	<b>19,23</b>
26x34	À compression / À visser	<b>1174901</b>	P75	<b>23,49</b>



**MANCHON TOF KRONOS PN50 POUR TUBE EN FER**



Filetage	Forme	Type	Code	CR	€ HT
15x21	Manchon	À compression / À visser	<b>1174902</b>	P75	<b>27,31</b>
20x27	Manchon	À compression / À visser	<b>1174903</b>	P75	<b>34,25</b>
26x34	Manchon	À compression / À visser	<b>1174904</b>	P75	<b>44,47</b>

**RACCORD ET COLLIER VITEFER**



**RACCORD VITEFER LONG GALVANISÉ**



Filetage	Forme	Type	Code	CR	€ HT
12x17	Ecrou prisonnier	À compression	<b>370374S</b>	P75	<b>53,92</b>
15x21	Ecrou prisonnier	À compression	<b>065616Q</b>	P75	<b>57,41</b>
20x27	Ecrou prisonnier	À compression	<b>069629L</b>	P75	<b>75,67</b>
26x34	Ecrou prisonnier	À compression	<b>352729N</b>	P75	<b>91,62</b>
33x42	Ecrou prisonnier	À compression	<b>352730Y</b>	P75	<b>116,34</b>
40x49	Ecrou prisonnier	À compression	<b>352731J</b>	P75	<b>134,08</b>
50x60	Ecrou prisonnier	À compression	<b>352732U</b>	P75	<b>194,22</b>



**RACCORD VITEFER LONG NOIR**



Sortie femelle pour tube acier -  
Température d'utilisation maxi 110°C avec joint standard nitrile -  
Raccord en acier usiné

Filetage	Forme	Type	Code	CR	€ HT
12x17	Ecrou prisonnier	À compression	<b>352736M</b>	P75	<b>48,39</b>
15x21	Ecrou prisonnier	À compression	<b>352737X</b>	P75	<b>50,93</b>
20x27	Ecrou prisonnier	À compression	<b>068599L</b>	P75	<b>65,96</b>
26x34	Ecrou prisonnier	À compression	<b>068590W</b>	P75	<b>82,01</b>
33x42	Ecrou prisonnier	À compression	<b>352738I</b>	P75	<b>103,67</b>
40x49	Ecrou prisonnier	À compression	<b>352739T</b>	P75	<b>116,99</b>
50x60	Ecrou prisonnier	À compression	<b>068593D</b>	P75	<b>170,47</b>



**COLLIER DE RÉPARATION FERVITE**



Filetage	Forme	Code	CR	€ HT
15x21	Collier	<b>1370100</b>	P75	<b>14,85</b>
20x27	Collier	<b>1370101</b>	P75	<b>17,62</b>
26x34	Collier	<b>1370102</b>	P75	<b>19,30</b>
33x42	Collier	<b>1370103</b>	P75	<b>20,16</b>
40x49	Collier	<b>1370104</b>	P75	<b>21,03</b>
50x60	Collier	<b>1370105</b>	P75	<b>22,47</b>



**MANCHON VITEFER**



Filetage	Forme	Type	Code	CR	€ HT
12x17	Manchon	À compression	<b>370375D</b>	P75	<b>47,64</b>
15x21	Manchon	À compression	<b>3703760</b>	P75	<b>50,59</b>
20x27	Manchon	À compression	<b>076522S</b>	P75	<b>67,99</b>
26x34	Manchon	À compression	<b>370381R</b>	P75	<b>81,01</b>
33x42	Manchon	À compression	<b>370383N</b>	P75	<b>102,97</b>
40x49	Manchon	À compression	<b>370385J</b>	P75	<b>117,05</b>



BRIDE



BRIDE À COLLERETTE PN 10/16



DN	Diamètre (mm)	Code	CR	€ HT
50	60,3	026440E	P75	19,54
65	76,1	026442A	P75	23,99
80	88,9	026443L	P75	30,77
100	114,3	026446S	P75	37,00
125	139,7	026447D	P75	47,47
150	168,3	086186I	P75	58,68
200	219,1	142887F	P75	101,23
250	273	338789V	P75	86,73



BRIDE À COLLERETTE PN 10/40



DN	Code	CR	€ HT
15	142904K	P75	9,66
32	142907R	P75	14,49
40	142908C	P75	16,44



BRIDE À COLLERETTE PN 25/40



DN	Code	CR	€ HT
100	142913F	P75	51,73



BRIDE À COLLERETTE GALVA PN 40



DN	Type	Code	CR	€ HT
40	À souder	1246102	P76	26,32



BRIDE À COLLERETTE GALVA PN 16



DN	Type	Code	CR	€ HT
50	À souder	1246103	P76	24,44
65	À souder	1246104	P76	26,04
80	À souder	1246105	P76	34,34
100	À souder	1246106	P76	41,10



BRIDE PLATE PN 10/16



DN	Code	CR	€ HT
50	026471H	P75	15,38
65	026472S	P75	18,91
80	026473D	P75	21,04
100	026475Z	P75	26,59
125	142886U	P75	33,70
150	040909R	P75	41,76
200	026476K	P75	61,32



BRIDE PLATE PN 10/40



DN	Code	CR	€ HT
15	338741N	P75	5,68
20	338743J	P75	6,75
25	078481I	P75	7,18
32	369893F	P75	12,64
40	026470W	P75	12,96



BRIDE PLEINE PN 10/16



DN	Code	CR	€ HT
50	2854119	P74	19,98
65	040913J	P75	28,71
80	040914U	P75	36,30
100	040915F	P75	45,16
125	040916Q	P75	62,92
150	2854120	P74	67,59



BRIDE PLEINE PN 10/40



DN	Type	Code	CR	€ HT
15	A visser	338730W	P75	10,03
20	A visser	338731H	P75	10,41
25	A visser	338733D	P75	11,21
32	A visser	040911N	P75	15,11
40	A visser	040912Y	P75	17,26



**BRIDE TARAUDÉE PN10/16**



DN	Filetage	Code	CR	€ HT
25	26x34	<b>2854116</b>	P74	<b>11,45</b>
32	33x42	<b>2854117</b>	P74	<b>16,81</b>
40	40x49	<b>026454C</b>	P75	<b>16,79</b>
50	50x60	<b>2854118</b>	P74	<b>21,60</b>
65	66x76	<b>026457J</b>	P75	<b>25,99</b>
80	80x90	<b>026458U</b>	P75	<b>37,68</b>
100	102x114	<b>2854121</b>	P74	<b>39,16</b>



**BRIDE TARAUDÉE ELECTRO-ZINGUÉE PN10/16**

Bride gamme excellence - Type 13/B1 - PN10/16 - EN1092-1 fév 2013



DN	Filetage	Code	CR	€ HT
50	40x49	<b>2854124</b>	P74	<b>65,48</b>
65	66x76	<b>338757H</b>	P75	<b>35,14</b>
80	80x90	<b>338758S</b>	P75	<b>45,66</b>
100	102x114	<b>338751T</b>	P75	<b>47,34</b>



**BRIDE TARAUDÉE ELECTRO-ZINGUÉE PN10/16**

Bride gamme excellence - Type 13/B1 - PN10/16 - EN1092-1 fév 2013



DN	Filetage	Code	CR	€ HT
25	26x34	<b>2854122</b>	P74	<b>40,71</b>
32	33x42	<b>2854123</b>	P74	<b>55,63</b>
50	40x49	<b>2854124</b>	P74	<b>65,48</b>

**JOINT DE BRIDE**



**JOINT DE BRIDE BA202 - EP ; 2MM**

Epaisseur (mm)	Matière	Diamètre intérieur (mm)	Code	CR	€ HT
2	Fibre	15	<b>363718S</b>	P75	<b>0,47</b>
2	Fibre	20	<b>3637200</b>	P75	<b>0,50</b>
2	Fibre	32	<b>363725R</b>	P75	<b>0,89</b>
2	Fibre	40	<b>363727N</b>	P75	<b>1,21</b>
2	Fibre	50	<b>363728Y</b>	P75	<b>1,39</b>
2	Fibre	60	<b>363729J</b>	P75	<b>2,01</b>
2	Fibre	65	<b>363730U</b>	P75	<b>1,60</b>
2	Fibre	80	<b>363731F</b>	P75	<b>2,16</b>
2	Fibre	100	<b>363716W</b>	P75	<b>2,45</b>
2	Fibre	125	<b>363717H</b>	P75	<b>2,69</b>
2	Fibre	150	<b>363719D</b>	P75	<b>3,73</b>
2	Fibre	200	<b>363721Z</b>	P75	<b>5,20</b>

**À SOUDER INOX**



**COURBE 3D INOX À SOUDER 304L - EP.2**



DN	Forme	Type	Code	CR	€ HT
15	Coude	À souder	<b>514764U</b>	P75	<b>5,98</b>
20	Coude	À souder	<b>514766Q</b>	P75	<b>6,33</b>
26	Coude	À souder	<b>514768M</b>	P75	<b>4,93</b>
33	Coude	À souder	<b>514769X</b>	P75	<b>7,01</b>
40	Coude	À souder	<b>514770I</b>	P75	<b>7,73</b>
66	Coude	À souder	<b>514773P</b>	P75	<b>13,76</b>
80	Coude	À souder	<b>514774A</b>	P75	<b>19,92</b>
102	Coude	À souder	<b>514762Y</b>	P75	<b>30,15</b>
125	Coude	À souder	<b>514763J</b>	P75	<b>51,98</b>
150	Coude	À souder	<b>514765F</b>	P75	<b>65,97</b>
200	Coude	À souder	<b>514767B</b>	P75	<b>165,26</b>



**COURBE 3D INOX À SOUDER 316L - EP.2**



DN	Forme	Type	Code	CR	€ HT
20	Coude	À souder	<b>514786C</b>	P75	<b>8,11</b>
26	Coude	À souder	<b>514788Y</b>	P75	<b>6,06</b>
33	Coude	À souder	<b>514789J</b>	P75	<b>7,80</b>
40	Coude	À souder	<b>514790U</b>	P75	<b>8,58</b>
50	Coude	À souder	<b>514792Q</b>	P75	<b>13,69</b>
65	Coude	À souder	<b>514793B</b>	P75	<b>20,59</b>
80	Coude	À souder	<b>514794M</b>	P75	<b>25,19</b>
100	Coude	À souder	<b>514782K</b>	P75	<b>41,80</b>
125	Coude	À souder	<b>514783V</b>	P75	<b>86,52</b>
150	Coude	À souder	<b>514785R</b>	P75	<b>105,99</b>
200	Coude	À souder	<b>514787N</b>	P75	<b>154,90</b>



**EMBOÛT À SOUDER MÂLE INOX 316**



Filetage	Forme	Type	Code	CR	€ HT
08x13	Demi-mamelon	À souder	<b>514820M</b>	P75	<b>2,06</b>
12x17	Demi-mamelon	À souder	<b>514811R</b>	P75	<b>2,05</b>
15x21	Demi-mamelon	À souder	<b>514812C</b>	P75	<b>2,38</b>
20x27	Demi-mamelon	À souder	<b>514813N</b>	P75	<b>2,85</b>
26x34	Demi-mamelon	À souder	<b>514814Y</b>	P75	<b>3,81</b>
33x42	Demi-mamelon	À souder	<b>514815J</b>	P75	<b>7,50</b>
40x49	Demi-mamelon	À souder	<b>514816U</b>	P75	<b>12,45</b>
50x60	Demi-mamelon	À souder	<b>514818Q</b>	P75	<b>10,93</b>
66x76	Demi-mamelon	À souder	<b>514819B</b>	P75	<b>23,79</b>
80x90	Demi-mamelon	À souder	<b>514821X</b>	P75	<b>35,47</b>
102x114	Demi-mamelon	À souder	<b>514810G</b>	P75	<b>63,42</b>



FOND BOMBÉ INOX 316L



Forme	Type	Diamètre (mm)	Code	CR	€ HT
Fond bombé	À souder	15x21	515007P	P75	3,63
Fond bombé	À souder	20x27	515009L	P75	3,63
Fond bombé	À souder	26x34	515011H	P75	4,31
Fond bombé	À souder	33x42	515015Z	P75	4,76
Fond bombé	À souder	40x49	515016K	P75	5,23
Fond bombé	À souder	50x60	515017V	P75	6,38
Fond bombé	À souder	66x76	515018G	P75	8,25
Fond bombé	À souder	80x90	515019R	P75	13,69
Fond bombé	À souder	102x114	515005T	P75	20,06
Fond bombé	À souder	125x139	515006E	P75	24,79
Fond bombé	À souder	150x168	515008A	P75	36,49
Fond bombé	À souder	200x219	515010W	P75	57,21
Fond bombé	À souder	250x273	515012S	P75	74,07



RACCORD UNION 3 PIÈCES LF INOX 316



Filetage	Forme	Type	Code	CR	€ HT
12x17	Raccord droit	À souder	515021N	P75	10,54
15x21	Raccord droit	À souder	515022Y	P75	15,43
20x27	Raccord droit	À souder	515023J	P75	21,01
26x34	Raccord droit	À souder	515024U	P75	25,81
33x42	Raccord droit	À souder	515025F	P75	35,85
40x49	Raccord droit	À souder	515026Q	P75	37,82
50x60	Raccord droit	À souder	515028M	P75	51,29



RACCORD UNION 3 PIÈCES LM INOX 316



Filetage	Type	Code	CR	€ HT
12x17	À souder	515045R	P75	13,66
15x21	À souder	515046C	P75	18,04
20x27	À souder	515047N	P75	26,97
26x34	À souder	515048Y	P75	31,95
33x42	À souder	515049J	P75	43,20
50x60	À souder	515052Q	P75	59,81



RACCORD UNION 3 PIÈCES LL INOX 316



Dimensions (mm)	Filetage	Type	Diamètre (mm)	Code	CR	€ HT
	12x17	À souder		515033P	P75	12,26
15 x 21		À souder	15x21	515034A	P75	17,16
20 x 27		À souder	20x27	515035L	P75	23,94
26 x 34		À souder	26x34	515036W	P75	29,32
33 x 42		À souder	33x42	515037H	P75	37,43
40 x 49		À souder	40x49	515038S	P75	43,11
50 x 60		À souder	50x60	515040O	P75	51,96



RÉDUCTION CONCENTRIQUE INOX À SOUDER 304L



Dimensions (mm)	Forme	Type	Diamètre	Code	CR	€ HT
26 x 17	Réduction concentrique	À souder	17	515105B	P75	9,63
26 x 21	Réduction concentrique	À souder	21	515106M	P75	6,95
33 x 21	Réduction concentrique	À souder	21	515107X	P75	8,98
33 x 26	Réduction concentrique	À souder	26	515108I	P75	5,28
42 x 26	Réduction concentrique	À souder	26	515109T	P75	11,39
42 x 33	Réduction concentrique	À souder	33	515110E	P75	5,98
48 x 33	Réduction concentrique	À souder	33	515111P	P75	10,73
60 x 33	Réduction concentrique	À souder	33	516841N	P75	14,36
60 x 42	Réduction concentrique	À souder	42	515113L	P75	12,16
60 x 48	Réduction concentrique	À souder	48	515114W	P75	8,11
76 x 60	Réduction concentrique	À souder	60	515116S	P75	10,46
88 x 60	Réduction concentrique	À souder	60	515117D	P75	23,56
88 x 76	Réduction concentrique	À souder	76	515118O	P75	12,58
114 x 76	Réduction concentrique	À souder	76	515100Y	P75	27,09
114 x 88	Réduction concentrique	À souder	88	515101J	P75	23,27
139 x 88	Réduction concentrique	À souder	88	516844U	P75	52,88



RÉDUCTION CONCENTRIQUE À SOUDER 316L



Dimensions (mm)	Forme	Type	Diamètre	Code	CR	€ HT
26 x 17	Réduction concentrique	À souder	17	515124C	P75	12,41
26 x 21	Réduction concentrique	À souder	21	515125N	P75	8,53
33 x 21	Réduction concentrique	À souder	21	515126Y	P75	11,41
33 x 26	Réduction concentrique	À souder	26	515127J	P75	6,58
42 x 26	Réduction concentrique	À souder	26	515128U	P75	13,96
42 x 33	Réduction concentrique	À souder	33	515129F	P75	7,38
48 x 33	Réduction concentrique	À souder	33	515131B	P75	13,66
48 x 42	Réduction concentrique	À souder	42	515132M	P75	8,08
60 x 42	Réduction concentrique	À souder	42	515134I	P75	15,76
60 x 48	Réduction concentrique	À souder	48	515135T	P75	10,66
60 x 48	Réduction concentrique	À souder	48	516847B	P75	69,33
76 x 48	Réduction concentrique	À souder	48	515136E	P75	22,12
76 x 60	Réduction concentrique	À souder	60	515141H	P75	14,44
86 x 60	Réduction concentrique	À souder	60	515142S	P75	30,55
88 x 76	Réduction concentrique	À souder	76	515143D	P75	17,21
114 x 76	Réduction concentrique	À souder	76	515119Z	P75	36,13
114 x 88	Réduction concentrique	À souder	88	515120K	P75	27,76



TÉ ÉGAL INOX À SOUDER 304L



Dimensions (mm)	Forme	Type	Diamètre	Code	CR	€ HT
Ep. 2	Té égal	À souder	26x34	515149R	P75	12,41
Ep. 2	Té égal	À souder	33x42	515150C	P75	14,13
Ep. 2	Té égal	À souder	40x49	515151N	P75	19,71
Ep. 2	Té égal	À souder	50x60	515152Y	P75	18,14
Ep. 2	Té égal	À souder	66x76	515153J	P75	26,39
Ep. 2	Té égal	À souder	80x90	515155F	P75	34,75
Ep. 2	Té égal	À souder	102x114	515144O	P75	52,78



**TÉ ÉGAL INOX 316L**



Dimensions (mm)	Forme	Type	Diamètre	Code	CR	€ HT
Ep. 2	Té égal	À souder	26x34	<b>515160I</b>	P75	<b>14,33</b>
Ep. 2	Té égal	À souder	33x42	<b>515161T</b>	P75	<b>17,24</b>
Ep. 2	Té égal	À souder	40x49	<b>515162E</b>	P75	<b>20,46</b>
Ep. 2	Té égal	À souder	50x60	<b>515163P</b>	P75	<b>24,44</b>
Ep. 2	Té égal	À souder	66x76	<b>515164A</b>	P75	<b>35,69</b>
Ep. 2	Té égal	À souder	80x90	<b>515166W</b>	P75	<b>49,51</b>
Ep. 2	Té égal	À souder	102x114	<b>515156Q</b>	P75	<b>65,16</b>



**BOUCHON MÂLE INOX 316**



Filetage	Forme	Type	Code	CR	€ HT
05x10	Bouchon	A visser	<b>514695P</b>	P75	<b>4,13</b>
08x13	Bouchon	A visser	<b>514698W</b>	P75	<b>2,40</b>
12x17	Bouchon	A visser	<b>514698B</b>	P75	<b>2,95</b>
15x21	Bouchon	A visser	<b>514690M</b>	P75	<b>5,26</b>
20x27	Bouchon	A visser	<b>514691X</b>	P75	<b>6,86</b>
26x34	Bouchon	A visser	<b>514692I</b>	P75	<b>10,03</b>
33x42	Bouchon	A visser	<b>514693T</b>	P75	<b>19,84</b>
40x49	Bouchon	A visser	<b>514694E</b>	P75	<b>23,04</b>
50x60	Bouchon	A visser	<b>514696A</b>	P75	<b>40,97</b>
66x76	Bouchon	A visser	<b>514697L</b>	P75	<b>29,20</b>
80x90	Bouchon	A visser	<b>514699H</b>	P75	<b>42,18</b>
102x114	Bouchon	A visser	<b>514688Q</b>	P75	<b>71,70</b>

**À VISSER**



**ADAPTEUR HEXAGONAL CANNÉ À VISSER MÂLE GAZ BSP INOX 316**



Filetage	Forme	Type	Diamètre (mm)	Code	CR	€ HT
05x10	Adaptateur	À glissement / À visser	7	<b>514890C</b>	P75	<b>3,93</b>
08x13	Adaptateur	À glissement / À visser	9	<b>514891N</b>	P75	<b>3,58</b>
12x17	Adaptateur	À glissement / À visser	11	<b>514877P</b>	P75	<b>4,33</b>
15x21	Adaptateur	À glissement / À visser	13	<b>514878A</b>	P75	<b>5,46</b>
20x27	Adaptateur	À glissement / À visser	16	<b>514879L</b>	P75	<b>7,78</b>
26x34	Adaptateur	À glissement / À visser	25	<b>514881H</b>	P75	<b>14,21</b>
33x42	Adaptateur	À glissement / À visser	33	<b>514883D</b>	P75	<b>20,86</b>
40x49	Adaptateur	À glissement / À visser	39	<b>514885Z</b>	P75	<b>27,94</b>
50x60	Adaptateur	À glissement / À visser	51	<b>514887V</b>	P75	<b>37,72</b>



**COUDE 90° INOX 316 FF**



Filetage	Forme	Type	Code	CR	€ HT
05x10	Coude	A visser	<b>514847X</b>	P75	<b>2,55</b>
08x13	Coude	A visser	<b>514850E</b>	P75	<b>2,33</b>
12x17	Coude	A visser	<b>514839N</b>	P75	<b>2,81</b>
20x27	Coude	A visser	<b>514842U</b>	P75	<b>5,43</b>
26x34	Coude	A visser	<b>514843F</b>	P75	<b>9,01</b>
50x60	Coude	A visser	<b>514848I</b>	P75	<b>26,72</b>



**COUDE 90° MÂLE / FEMELLE INOX 316**



Filetage	Forme	Type	Code	CR	€ HT
05x10	Coude	A visser	<b>514859Z</b>	P75	<b>3,05</b>
08x13	Coude	A visser	<b>514862G</b>	P75	<b>3,05</b>
12x17	Coude	A visser	<b>514853L</b>	P75	<b>3,23</b>
15x21	Coude	A visser	<b>514854W</b>	P75	<b>4,20</b>
20x27	Coude	A visser	<b>514855H</b>	P75	<b>5,96</b>
26x34	Coude	A visser	<b>514856S</b>	P75	<b>9,63</b>
33x42	Coude	A visser	<b>514857D</b>	P75	<b>13,53</b>
50x60	Coude	A visser	<b>514860K</b>	P75	<b>29,52</b>
66x76	Coude	A visser	<b>514861V</b>	P75	<b>72,57</b>



**COUDE 45° INOX 316 FF**



Filetage	Forme	Type	Code	CR	€ HT
05x10	Coude	A visser	<b>514805D</b>	P75	<b>3,88</b>
08x13	Coude	A visser	<b>514808K</b>	P75	<b>3,88</b>
12x17	Coude	A visser	<b>514799P</b>	P75	<b>4,41</b>
15x21	Coude	A visser	<b>514800A</b>	P75	<b>6,85</b>
20x27	Coude	A visser	<b>514801L</b>	P75	<b>9,91</b>
26x34	Coude	A visser	<b>514802W</b>	P75	<b>15,73</b>
33x42	Coude	A visser	<b>514803H</b>	P75	<b>13,89</b>
40x49	Coude	A visser	<b>514804S</b>	P75	<b>28,56</b>
50x60	Coude	A visser	<b>514806O</b>	P75	<b>49,66</b>



**BOUCHON FEMELLE INOX 316**



Filetage	Forme	Type	Code	CR	€ HT
08x13	Bouchon	A visser	<b>514710Y</b>	P75	<b>3,65</b>
12x17	Bouchon	A visser	<b>514701D</b>	P75	<b>4,53</b>
15x21	Bouchon	A visser	<b>514702O</b>	P75	<b>5,56</b>
20x27	Bouchon	A visser	<b>514703Z</b>	P75	<b>7,05</b>
33x42	Bouchon	A visser	<b>514705V</b>	P75	<b>15,31</b>
40x49	Bouchon	A visser	<b>514706G</b>	P75	<b>24,54</b>
50x60	Bouchon	A visser	<b>514708C</b>	P75	<b>38,17</b>
66x76	Bouchon	A visser	<b>514709N</b>	P75	<b>36,47</b>
80x90	Bouchon	A visser	<b>514711J</b>	P75	<b>56,79</b>
102x114	Bouchon	A visser	<b>514700S</b>	P75	<b>84,08</b>



**COLLET MINCE INOX 304**



DN	Forme	Code	CR	€ HT
12	Bride à collerette	<b>514951X</b>	P75	<b>2,48</b>
15	Bride à collerette	<b>514953T</b>	P75	<b>2,35</b>
20	Bride à collerette	<b>514955P</b>	P75	<b>2,35</b>
25	Bride à collerette	<b>514957L</b>	P75	<b>2,25</b>
32	Bride à collerette	<b>514958W</b>	P75	<b>2,75</b>
40	Bride à collerette	<b>514959H</b>	P75	<b>3,48</b>
50	Bride à collerette	<b>514960S</b>	P75	<b>4,25</b>
65	Bride à collerette	<b>514961D</b>	P75	<b>5,70</b>
80	Bride à collerette	<b>514962O</b>	P75	<b>6,56</b>
100	Bride à collerette	<b>514950M</b>	P75	<b>8,68</b>
125	Bride à collerette	<b>514952I</b>	P75	<b>10,34</b>
150	Bride à collerette	<b>514954E</b>	P75	<b>12,38</b>
200	Bride à collerette	<b>514956A</b>	P75	<b>18,96</b>



**COLLET MINCE INOX 316**



DN	Forme	Code	CR	€ HT
12	Bride à collerette	<b>514964K</b>	P75	<b>2,80</b>
15	Bride à collerette	<b>514966G</b>	P75	<b>2,80</b>
20	Bride à collerette	<b>514968C</b>	P75	<b>2,80</b>
25	Bride à collerette	<b>514970Y</b>	P75	<b>3,43</b>
32	Bride à collerette	<b>514971J</b>	P75	<b>4,76</b>
40	Bride à collerette	<b>514972U</b>	P75	<b>4,68</b>
50	Bride à collerette	<b>514973F</b>	P75	<b>6,43</b>
65	Bride à collerette	<b>514974Q</b>	P75	<b>8,56</b>
80	Bride à collerette	<b>514975B</b>	P75	<b>9,10</b>
100	Bride à collerette	<b>514963Z</b>	P75	<b>16,78</b>
125	Bride à collerette	<b>514965V</b>	P75	<b>17,06</b>
150	Bride à collerette	<b>514967R</b>	P75	<b>18,76</b>
200	Bride à collerette	<b>514969N</b>	P75	<b>33,44</b>



**COLLIER ÉTRIER INOX 304**



Type	Diamètre (mm)	Code	CR	€ HT
Collier étrier inox	12 x 17	<b>514977X</b>	P75	<b>2,03</b>
Collier étrier inox	15 x 21	<b>514979T</b>	P75	<b>2,13</b>
Collier étrier inox	26 x 34	<b>514983L</b>	P75	<b>2,45</b>
Collier étrier inox	33 x 42	<b>514986S</b>	P75	<b>2,58</b>
Collier étrier inox	50 x 60	<b>514988O</b>	P75	<b>5,00</b>
Collier étrier inox	66 x 76	<b>514989Z</b>	P75	<b>5,88</b>
Collier étrier inox	80 x 90	<b>514991V</b>	P75	<b>6,55</b>
Collier étrier inox	100 x 114	<b>514976M</b>	P75	<b>9,93</b>
Collier étrier inox	125 x 139	<b>514978I</b>	P75	<b>12,58</b>
Collier étrier inox	150 x 168	<b>514980E</b>	P75	<b>14,31</b>
Collier étrier inox	200 x 219	<b>514982A</b>	P75	<b>20,79</b>
Collier étrier inox	250 x 273	<b>514984W</b>	P75	<b>55,81</b>



**CROIX INOX 316**



Filetage	Forme	Type	Code	CR	€ HT
05x10	Croix	A visser	<b>514512E</b>	P75	<b>6,48</b>
08x13	Croix	A visser	<b>514517H</b>	P75	<b>10,83</b>
12x17	Croix	A visser	<b>514504U</b>	P75	<b>16,39</b>
15x21	Croix	A visser	<b>514505F</b>	P75	<b>28,32</b>
20x27	Croix	A visser	<b>514506Q</b>	P75	<b>43,00</b>
26x34	Croix	A visser	<b>514507B</b>	P75	<b>66,69</b>
33x42	Croix	A visser	<b>514509X</b>	P75	<b>26,19</b>
40x49	Croix	A visser	<b>514511T</b>	P75	<b>30,85</b>
50x60	Croix	A visser	<b>514513P</b>	P75	<b>49,64</b>
66x76	Croix	A visser	<b>514515L</b>	P75	<b>94,33</b>
80x90	Croix	A visser	<b>514519D</b>	P75	<b>132,61</b>



**CONTRE-ÉCROU HEXAGONAL INOX 316**



Filetage	Forme	Type	Code	CR	€ HT
08x13	Ecrou	À souder	<b>515003X</b>	P75	<b>3,68</b>
12x17	Ecrou	À souder	<b>514993R</b>	P75	<b>5,18</b>
15x21	Ecrou	À souder	<b>514994C</b>	P75	<b>6,65</b>
20x27	Ecrou	À souder	<b>514995N</b>	P75	<b>9,45</b>
26x34	Ecrou	À souder	<b>514996Y</b>	P75	<b>11,16</b>
33x42	Ecrou	À souder	<b>514997J</b>	P75	<b>23,47</b>
66x76	Ecrou	À souder	<b>515001B</b>	P75	<b>20,24</b>
80x90	Ecrou	À souder	<b>515002M</b>	P75	<b>25,02</b>
102x114	Ecrou	À souder	<b>514992G</b>	P75	<b>36,87</b>



**MAMELON INOX 316 M**



Filetage	Forme	Type	Code	CR	€ HT
05x10	Mamelon	A visser	<b>514665X</b>	P75	<b>2,00</b>
08x13	Mamelon	A visser	<b>514671L</b>	P75	<b>2,00</b>
12x17	Mamelon	A visser	<b>514658Y</b>	P75	<b>2,33</b>
15x21	Mamelon	A visser	<b>514659J</b>	P75	<b>3,30</b>
20x27	Mamelon	A visser	<b>514660U</b>	P75	<b>4,23</b>
26x34	Mamelon	A visser	<b>514661F</b>	P75	<b>7,70</b>
33x42	Mamelon	A visser	<b>514662Q</b>	P75	<b>13,96</b>
40x49	Mamelon	A visser	<b>514663B</b>	P75	<b>18,76</b>
50x60	Mamelon	A visser	<b>514667T</b>	P75	<b>22,99</b>
66x76	Mamelon	A visser	<b>514669P</b>	P75	<b>43,28</b>
80x90	Mamelon	A visser	<b>514674S</b>	P75	<b>58,66</b>



**MAMELON LONGUEUR 100 MM INOX 316**



Dimensions (mm)	Forme	Type	Code	CR	€ HT
L. 100 mm	Mamelon	A visser	<b>514476Y</b>	P75	<b>26,84</b>
L. 100 mm	Mamelon	A visser	<b>514477J</b>	P75	<b>34,72</b>



MAMELON RÉDUIT INOX 316 MÂLE / MÂLE



Filetage	Forme	Type	Filetage 2 (mm)	Code	CR	€ HT
12x17	Réduction	A visser	08x13	514615T	P75	5,58
15x21	Réduction	A visser	08x13	514617P	P75	7,28
15x21	Réduction	A visser	12x17	514616E	P75	6,98
20x27	Réduction	A visser	15x21	514620W	P75	10,36
26x34	Réduction	A visser	20x27	514622S	P75	19,51
33x42	Réduction	A visser	20x27	514623D	P75	33,30
33x42	Réduction	A visser	26x34	514624O	P75	32,00
40x49	Réduction	A visser	26x34	514625Z	P75	37,24
40x49	Réduction	A visser	33x42	514626K	P75	38,35
50x60	Réduction	A visser	33x42	514627V	P75	15,49
66x76	Réduction	A visser	50x60	514629R	P75	31,35
80x90	Réduction	A visser	66x76	514630C	P75	45,23



MAMELON RÉDUIT INCORPORÉ INOX 316 MÂLE / FEMELLE



Filetage	Forme	Type	Filetage 2 (mm)	Code	CR	€ HT
08x13	Réduction	A visser	05x10	514613X	P75	4,13
12x17	Réduction	A visser	08x13	514577R	P75	4,08
15x21	Réduction	A visser	08x13	514581J	P75	5,18
15x21	Réduction	A visser	12x17	514579N	P75	5,08
20x27	Réduction	A visser	12x17	514584Q	P75	6,98
20x27	Réduction	A visser	15x21	514586M	P75	7,45
26x34	Réduction	A visser	15x21	514588I	P75	10,93
26x34	Réduction	A visser	20x27	514590E	P75	10,93
33x42	Réduction	A visser	20x27	514592A	P75	22,24
33x42	Réduction	A visser	26x34	514598O	P75	21,34
40x49	Réduction	A visser	26x34	514600K	P75	26,34
50x60	Réduction	A visser	33x42	514602G	P75	27,21
50x60	Réduction	A visser	33x42	514603R	P75	41,50
50x60	Réduction	A visser	40x49	514605N	P75	43,30
66x76	Réduction	A visser	50x60	514608U	P75	26,09
80x90	Réduction	A visser	66x76	514610Q	P75	37,63



MANCHON RÉDUIT FEMELLE / MÂLE INOX 316



Filetage	Forme	Type	Diamètre (mm)	Filetage 2 (mm)	Code	CR	€ HT
08x13	Réduction	A visser	Valeur non définie	05x10	514645L	P75	7,03
12x17	Réduction	A visser	Valeur non définie	08x13	514632Y	P75	8,80
15x21	Réduction	A visser	Valeur non définie	12x17	514633J	P75	11,26
20x27	Réduction	A visser	Valeur non définie	15x21	514636Q	P75	17,38
26x34	Réduction	A visser	Valeur non définie	20x27	514638M	P75	31,35
33x42	Réduction	A visser	Valeur non définie	26x34	514640I	P75	53,31
40x49	Réduction	A visser	Valeur non définie	33x42	514642E	P75	20,84
50x60	Réduction	A visser	Valeur non définie	40x49	514644A	P75	23,56



MANCHON À VISSER INOX 316 F



Filetage	Forme	Type	Code	CR	€ HT
05x10	Manchon	A visser	514653V	P75	2,55
08x13	Manchon	A visser	514656C	P75	2,83
12x17	Manchon	A visser	514647H	P75	2,76
15x21	Manchon	A visser	514648S	P75	3,71
26x34	Manchon	A visser	514650O	P75	8,15
33x42	Manchon	A visser	514651Z	P75	11,68
40x49	Manchon	A visser	514652K	P75	13,31
66x76	Manchon	A visser	514655R	P75	47,91
80x90	Manchon	A visser	514657N	P75	64,91
102x114	Manchon	A visser	514646W	P75	97,44



MANCHON RÉDUIT INOX 316 FEMELLE / FEMELLE



Filetage	Forme	Type	Filetage 2 (mm)	Code	CR	€ HT
08x13	Réduction	A visser	05x10	514575V	P75	6,43
12x17	Réduction	A visser	08x13	514547Z	P75	6,80
15x21	Réduction	A visser	12x17	514548K	P75	9,38
20x27	Réduction	A visser	15x21	514554Y	P75	12,71
26x34	Réduction	A visser	15x21	514556U	P75	24,31
26x34	Réduction	A visser	20x27	514559B	P75	21,94
33x42	Réduction	A visser	26x34	514563T	P75	28,64
40x49	Réduction	A visser	26x34	514565P	P75	36,84
40x49	Réduction	A visser	33x42	514567L	P75	39,46
50x60	Réduction	A visser	33x42	514569H	P75	18,66
50x60	Réduction	A visser	40x49	514571D	P75	71,65



RACCORD UNION 3 PIÈCES MÂLE / FEMELLE INOX 316



Filetage	Forme	Type	Code	CR	€ HT
05x10	Union 3 pièces	A visser	514737J	P75	14,29
08x13	Union 3 pièces	A visser	514740Q	P75	10,84
12x17	Union 3 pièces	A visser	514731V	P75	11,38
15x21	Union 3 pièces	A visser	514732G	P75	15,33
20x27	Union 3 pièces	A visser	514733R	P75	22,92
26x34	Union 3 pièces	A visser	514734C	P75	27,66
33x42	Union 3 pièces	A visser	514735N	P75	39,78
40x49	Union 3 pièces	A visser	514736Y	P75	40,95
50x60	Union 3 pièces	A visser	514738U	P75	54,48
66x76	Union 3 pièces	A visser	514739F	P75	93,06
80x90	Union 3 pièces	A visser	514741B	P75	137,49
102x114	Union 3 pièces	A visser	514730K	P75	229,12



**RACCORD UNION 3 PIÈCES INOX 316 FEMELLE / FEMELLE**



Filetage	Forme	Type	Code	CR	€ HT
05x10	Union 3 pièces	Contre-écrou	<b>514725H</b>	P75	<b>18,61</b>
08x13	Union 3 pièces	Contre-écrou	<b>5147280</b>	P75	<b>11,83</b>
12x17	Union 3 pièces	Contre-écrou	<b>514719T</b>	P75	<b>14,64</b>
15x21	Union 3 pièces	Contre-écrou	<b>514720E</b>	P75	<b>19,47</b>
20x27	Union 3 pièces	Contre-écrou	<b>514721P</b>	P75	<b>24,44</b>
26x34	Union 3 pièces	Contre-écrou	<b>514722A</b>	P75	<b>37,60</b>
33x42	Union 3 pièces	Contre-écrou	<b>514723L</b>	P75	<b>41,43</b>
50x60	Union 3 pièces	Contre-écrou	<b>514726S</b>	P75	<b>61,64</b>
66x76	Union 3 pièces	Contre-écrou	<b>514727D</b>	P75	<b>80,47</b>
80x90	Union 3 pièces	Contre-écrou	<b>514729Z</b>	P75	<b>115,82</b>
102x114	Union 3 pièces	Contre-écrou	<b>514718I</b>	P75	<b>188,70</b>



**TÉ ÉGAL INOX 316 FEMELLE**



Filetage	Forme	Type	Code	CR	€ HT
05x10	Té égal	A visser	<b>514486E</b>	P75	<b>3,63</b>
08x13	Té égal	A visser	<b>514489L</b>	P75	<b>3,63</b>
12x17	Té égal	A visser	<b>514480Q</b>	P75	<b>4,15</b>
15x21	Té égal	A visser	<b>514481B</b>	P75	<b>5,50</b>
20x27	Té égal	A visser	<b>514482M</b>	P75	<b>7,63</b>
26x34	Té égal	A visser	<b>514483X</b>	P75	<b>12,21</b>
33x42	Té égal	A visser	<b>514484I</b>	P75	<b>17,34</b>
40x49	Té égal	A visser	<b>514485T</b>	P75	<b>24,46</b>
50x60	Té égal	A visser	<b>514487P</b>	P75	<b>38,25</b>

► BRIDE INOX

BRIDE



**BRIDE À COLLERETTE INOX 304L PN 10/40**



Dimensions (mm)	DN	Forme	Code	CR	€ HT
H : 38	15	Bride à collerette	<b>557632G</b>	P75	<b>19,21</b>
H : 40	20	Bride à collerette	<b>557633R</b>	P75	<b>28,14</b>
H : 40	25	Bride à collerette	<b>557634C</b>	P75	<b>27,34</b>
H : 42	32	Bride à collerette	<b>557635N</b>	P75	<b>40,25</b>
H : 45	40	Bride à collerette	<b>557636Y</b>	P75	<b>43,60</b>



**BRIDE À COLLERETTE INOX 304L PN 10/16**



Dimensions (mm)	DN	Forme	Code	CR	€ HT
H : 45	50	Bride à collerette	<b>557637J</b>	P75	<b>54,28</b>
H : 45	65	Bride à collerette	<b>557638U</b>	P75	<b>71,22</b>
H : 50	80	Bride à collerette	<b>557639F</b>	P75	<b>77,88</b>
H : 52	100	Bride à collerette	<b>557640Q</b>	P75	<b>65,22</b>



**BRIDE À COLLERETTE INOX 316L - PN 10/40**



Dimensions (mm)	DN	Forme	Code	CR	€ HT
H : 38	15	Bride à collerette	<b>557641B</b>	P75	<b>25,82</b>
H : 40	20	Bride à collerette	<b>557642M</b>	P75	<b>31,34</b>
H : 40	25	Bride à collerette	<b>557643X</b>	P75	<b>38,52</b>
H : 42	32	Bride à collerette	<b>557644I</b>	P75	<b>66,35</b>
H : 45	40	Bride à collerette	<b>557645T</b>	P75	<b>64,54</b>



**BRIDE À COLLERETTE INOX 316L - PN 10/16**



Dimensions (mm)	DN	Forme	Code	CR	€ HT
H : 45	50	Bride à collerette	<b>557646E</b>	P75	<b>82,45</b>
H : 45	65	Bride à collerette	<b>557647P</b>	P75	<b>87,78</b>
H : 50	80	Bride à collerette	<b>557648A</b>	P75	<b>72,60</b>
H : 52	100	Bride à collerette	<b>557649L</b>	P75	<b>85,60</b>
H : 55	125	Bride à collerette	<b>516846Q</b>	P75	<b>121,57</b>



**BRIDE PLATE INOX 304L - PN 10/40**



Dimensions (mm)	DN	Forme	Code	CR	€ HT
H : 95	15	Bride plate	<b>515058E</b>	P75	<b>17,76</b>
H : 105	20	Bride plate	<b>515060A</b>	P75	<b>17,79</b>
H : 115	25	Bride plate	<b>515061L</b>	P75	<b>20,94</b>
H : 140	32	Bride plate	<b>515062W</b>	P75	<b>31,35</b>
H : 150	40	Bride plate	<b>515063H</b>	P75	<b>34,95</b>



**BRIDE PLATE INOX 304L - PN 10/16**



Dimensions (mm)	DN	Forme	Code	CR	€ HT
H : 165	50	Bride plate	<b>515064S</b>	P75	<b>41,15</b>
H : 185	65	Bride plate	<b>515065D</b>	P75	<b>47,61</b>
H : 200	80	Bride plate	<b>5150660</b>	P75	<b>65,39</b>
H : 220	100	Bride plate	<b>515056I</b>	P75	<b>76,32</b>
H : 250	125	Bride plate	<b>515057T</b>	P75	<b>63,82</b>
H : 285	150	Bride plate	<b>515059P</b>	P75	<b>84,41</b>



**BRIDE PLATE INOX 316L - PN 10/40**



Dimensions (mm)	DN	Forme	Code	CR	€ HT
H : 95	15	Bride plate	<b>515069V</b>	P75	<b>23,29</b>
H : 105	20	Bride plate	<b>515071R</b>	P75	<b>23,52</b>
H : 115	32	Bride plate	<b>515072C</b>	P75	<b>35,58</b>
H : 140	32	Bride plate	<b>515073N</b>	P75	<b>37,92</b>
H : 150	40	Bride plate	<b>515074Y</b>	P75	<b>48,18</b>



**BRIDE PLATE INOX 316L - PN 10/16**



Dimensions (mm)	DN	Forme	Code	CR	€ HT
H : 165	50	Bride plate	<b>515075J</b>	P75	<b>63,27</b>
H : 185	65	Bride plate	<b>515076U</b>	P75	<b>64,49</b>
H : 200	80	Bride plate	<b>515077F</b>	P75	<b>55,58</b>
H : 220	100	Bride plate	<b>515067Z</b>	P75	<b>67,67</b>
H : 250	125	Bride plate	<b>515068K</b>	P75	<b>83,50</b>
H : 285	150	Bride plate	<b>515070G</b>	P75	<b>110,22</b>



**BRIDE PLEINE INOX 304L - PN 10/40**



Dimensions (mm)	DN	Forme	Code	CR	€ HT
H : 95	15	Bride pleine	<b>515080M</b>	P75	<b>17,81</b>
H : 105	20	Bride pleine	<b>515082I</b>	P75	<b>18,11</b>
H : 115	25	Bride pleine	<b>515083T</b>	P75	<b>24,54</b>
H : 140	32	Bride pleine	<b>515084E</b>	P75	<b>32,39</b>
H : 150	40	Bride pleine	<b>515085P</b>	P75	<b>37,50</b>



**BRIDE PLEINE INOX 304L - PN 10/16**



Dimensions (mm)	DN	Forme	Code	CR	€ HT
H : 165	50	Bride pleine	<b>515086A</b>	P75	<b>47,88</b>
H : 185	65	Bride pleine	<b>515087L</b>	P75	<b>54,48</b>
H : 200	80	Bride pleine	<b>515088W</b>	P75	<b>74,17</b>
H : 220	100	Bride pleine	<b>515078Q</b>	P75	<b>66,87</b>
H : 250	125	Bride pleine	<b>515079B</b>	P75	<b>96,22</b>
H : 285	150	Bride pleine	<b>515081X</b>	P75	<b>124,18</b>



**BRIDE PLEINE INOX 316L - PN 10/40**



Dimensions (mm)	DN	Forme	Code	CR	€ HT
H : 95	15	Bride pleine	<b>515091D</b>	P75	<b>22,87</b>
H : 105	20	Bride pleine	<b>515093Z</b>	P75	<b>23,42</b>
H : 115	25	Bride pleine	<b>515094K</b>	P75	<b>30,42</b>
H : 140	32	Bride pleine	<b>515095V</b>	P75	<b>38,18</b>
H : 150	40	Bride pleine	<b>515096G</b>	P75	<b>46,15</b>



**BRIDE PLEINE INOX 316L - PN 10/16**



Dimensions (mm)	DN	Forme	Code	CR	€ HT
H : 165	50	Bride pleine	<b>515097R</b>	P75	<b>61,94</b>
H : 185	65	Bride pleine	<b>515098C</b>	P75	<b>81,28</b>
H : 200	80	Bride pleine	<b>515099N</b>	P75	<b>91,98</b>
H : 220	100	Bride pleine	<b>515089H</b>	P75	<b>86,03</b>
H : 250	125	Bride pleine	<b>515090S</b>	P75	<b>144,19</b>
H : 285	150	Bride pleine	<b>515092O</b>	P75	<b>159,83</b>

► VANNE ET CLAPET INOX

VANNE ET CLAPET INOX



**VANNE À BOISSEAU INOX - POIGNÉE PLATE FF**



Filetage (mm)	Code	CR	€ HT
12x17	<b>1370361</b>	P75	<b>19,68</b>
15x21	<b>1370362</b>	P75	<b>18,83</b>
20x27	<b>1370363</b>	P75	<b>26,37</b>
26x34	<b>1370364</b>	P75	<b>38,13</b>
33x42	<b>1370365</b>	P75	<b>59,54</b>
40x49	<b>1370366</b>	P75	<b>89,32</b>
50x60	<b>1370367</b>	P75	<b>119,71</b>



**CLAPET ANTI-RETOUR FEMELLE**



Filetage	Code	CR	€ HT
12x17	<b>1370368</b>	P75	<b>40,52</b>
15x21	<b>1370369</b>	P75	<b>37,53</b>
26x34	<b>1370371</b>	P75	<b>54,60</b>
33x42	<b>1370372</b>	P75	<b>79,92</b>
40x49	<b>1370373</b>	P75	<b>100,03</b>
50x60	<b>1370374</b>	P75	<b>183,60</b>



EN EXCLUSIVITÉ CHEZ **têrêva**

LA QUALITÉ ET LA TECHNICITÉ  
AU JUSTE PRIX

- ✓ Une sélection de produits  
Plomberie, Chauffage et Électricité
- ✓ La qualité professionnelle au meilleur prix
- ✓ Des produits normés, performants et innovants

**100% DES PRODUITS EN STOCK**





# Électrozingué et inox

Électrozingué à sertir STEELPRES® ..... 940  
Inox à sertir INOXPRES® ..... 942

POUCE	MM	DN	Ø EXT.
1/8"	5 x 10	6	10
1/4"	8 x 13	8	13
3/8"	12 x 17	10	17,1
1/2"	15 x 21	15	21,3
3/4"	20 x 27	20	26,9
1"	26 x 34	25	33,7
1"1/4	33 x 42	32	42,4
1"1/2	40 x 49	40	48,3
2"	50 x 60	50	60,3
2"1/2	66 x 76	65	76,1
3"	80 x 90	80	88,9
4"	102 x 114	100	114,3
5"	125 x 139,7	125	139,7
6"	150 x 168,3	150	168,3
8"	200 x 219,1	200	219,1
10"	250 x 273	250	273



Consultez votre Agence ou  
[tereva-direct.fr](http://tereva-direct.fr) pour connaître la  
disponibilité des produits  
ou vos prix nets\*

\*ouverture de compte obligatoire

ELECTROZINGUÉ À SERTIR STEELPRES®



**TUBE 316/005 STEELPRES®**

Barre de 6 m



Diamètre extérieur (mm)	Réf	Code	CR	€ HT
18	316018005	1315377	P74	2,29
22	316022005	1315378	P74	3,88
28	316028005	1315379	P74	4,91
35	316035005	1315380	P74	6,29
42	316042005	1315381	P74	7,52
54	316054005	1315382	P74	10,22



**TÉ RÉDUIT FFF 392 STEELPRES®**

Sertissage profil M, acier E195-1.0034.



Forme	Type	Diamètre (mm)	Diamètre 2 (")	Réf	Code	CR	€ HT
Té réduit	À sertir	22	18	392022018	1315358	P74	9,42
Té réduit	À sertir	28	18	392028018	1315360	P74	11,98
Té réduit	À sertir	28	22	392028022	1315361	P74	12,64
Té réduit	À sertir	35	18	392035018	1315363	P74	17,38
Té réduit	À sertir	35	22	392035022	1315364	P74	17,77
Té réduit	À sertir	35	28	392035028	1315365	P74	17,99
Té réduit	À sertir	42	22	392042022	1315366	P74	22,17
Té réduit	À sertir	42	28	392042028	1315367	P74	22,81
Té réduit	À sertir	42	35	392042035	1315368	P74	23,73
Té réduit	À sertir	54	22	392054022	1315369	P74	26,43
Té réduit	À sertir	54	28	392054028	1315370	P74	26,95
Té réduit	À sertir	54	35	392054035	1315371	P74	27,65
Té réduit	À sertir	54	42	392054042	1315372	P74	29,35



**TÉ MIXTE FF TARAUDÉ 389 STEELPRES®**

Sertissage profil M, acier E195-1.0034.



Filetage	Forme	Type	Diamètre (mm)	Réf	Code	CR	€ HT
15x21	Té mixte	À sertir	18	389102018	1315339	P74	9,80
15x21	Té mixte	À sertir	22	389102022	1315340	P74	10,40
15x21	Té mixte	À sertir	28	389102028	1315343	P74	12,24
20x27	Té mixte	À sertir	28	389304028	1315344	P74	13,47
15x21	Té mixte	À sertir	35	389102035	1315345	P74	15,36
20x27	Té mixte	À sertir	35	389304035	1315346	P74	20,23
15x21	Té mixte	À sertir	42	389102042	1315347	P74	23,01
15x21	Té mixte	À sertir	54	389102054	1315348	P74	26,58
20x27	Té mixte	À sertir	54	389304054	1315349	P74	28,18



**RACCORD UNION FILETÉ 384/000 STEELPRES®**

Sertissage profil M, acier E195-1.0034.



Filetage	Forme	Type	Diamètre (mm)	Réf	Code	CR	€ HT
15x21	Union	À sertir / À visser	18	384018000	1315271	P74	19,43
20x27	Union	À sertir / À visser	22	384022000	1315272	P74	22,36
26x34	Union	À sertir / À visser	28	384028000	1315273	P74	25,43
33x42	Union	À sertir / À visser	42	384035000	1315274	P74	35,02
40x49	Union	À sertir / À visser	35	384042000	1315275	P74	53,61
50x60	Union	À sertir / À visser	54	384054000	1315276	P74	121,90



**TÉ ÉGAL FFF 382 STEELPRES®**

Sertissage profil M, acier E195-1.0034.



Forme	Type	Diamètre (mm)	Réf	Code	CR	€ HT
Té égal	À sertir	18	382018000	1315329	P74	7,47
Té égal	À sertir	22	382022000	1315330	P74	7,92
Té égal	À sertir	28	382028000	1315331	P74	9,78
Té égal	À sertir	35	382035000	1315332	P74	15,54
Té égal	À sertir	42	382042000	1315333	P74	22,65
Té égal	À sertir	54	382054000	1315334	P74	27,13



**COUDE 45° MF 381/451 STEELPRES®**

Sertissage profil M, acier E195-1.0034.



Forme	Type	Angle (°)	Diamètre (mm)	Réf	Code	CR	€ HT
Coude	À sertir	45	18	381018451	1315192	P74	3,62
Coude	À sertir	45	22	381022451	1315193	P74	3,75
Coude	À sertir	45	28	381028451	1315194	P74	5,54
Coude	À sertir	45	35	381035451	1315195	P74	9,91
Coude	À sertir	45	42	381042451	1315196	P74	12,48
Coude	À sertir	45	54	381054451	1315197	P74	14,71



**RACCORD TARAUDÉ 390 STEELPRES®**

Sertissage profil M, acier E195-1.0034.



Filetage	Forme	Type	Diamètre (mm)	Réf	Code	CR	€ HT
15x21	Raccord	À sertir	18	390102018	1315254	P74	6,35
15x21	Raccord	À sertir	22	390102022	1315256	P74	7,86
20x27	Raccord	À sertir	22	390304022	1315257	P74	7,92
20x27	Raccord	À sertir	28	390304028	1369893	P74	9,23
26x34	Raccord	À sertir	28	390100028	1315258	P74	9,23
26x34	Raccord	À sertir	35	390100035	1315260	P74	10,20
33x42	Manchon	À sertir	35	390114035	1315246	P74	10,69
40x49	Raccord	À sertir	42	390112042	1369894	P74	11,80
50x60	Raccord	À sertir	54	390200054	1369895	P74	19,66



**RACCORD UNION TARAUDÉ 384/001 STEELPRES®**

Sertissage profil M, acier E195-1.0034.



Filetage	Forme	Type	Diamètre (mm)	Réf	Code	CR	€ HT
26x34	Union	À sertir	28	384028001	1315297	P74	35,34
33x42	Union	À sertir	35	384035001	1315292	P74	45,73
40x49	Union	À sertir	42	384042001	1315293	P74	67,72

# Oversize

Ø 139,7 mm  
Ø 168,3 mm  
(5"-6")

inoxPRES



## Disponibile du Ø 15 au Ø 168,3

**Solutions toujours plus grandes  
avec nos systèmes**



inoxPRES®

Acier inoxydable AISI 316L  
Ø 15 - 168 mm

steelPRES®

Acier au carbone E195  
Ø 12 - 108 mm



**RACCORDERIE METALLICHE FRANCE**

1 rue des Piverts - 69800 SAINT-PRIEST - France

tel. +33 4 78 67 54 46 - mob. +33 6 98 56 53 39 - frederic.devau@racmet.com

[www.raccorderiemetalliche.com](http://www.raccorderiemetalliche.com)

**ROMI**  
RACCORDERIE METALLICHE

## ▶ ELECTROZINGUÉ À SERTIR STEELPRES® (Suite)



### MANCHON FF 383/000 STEELPRES®

Sertissage profil M, acier E195-1.0034.



Forme	Type	Diamètre (mm)	Réf	Code	CR	€ HT
Manchon	À sertir	18	383018000	<b>1315243</b>	P74	<b>2,34</b>
Manchon	À sertir	22	383022000	<b>1315244</b>	P74	<b>2,50</b>
Manchon	À sertir	28	383028000	<b>1315245</b>	P74	<b>3,07</b>
Manchon	À sertir	35	383035000	<b>1315247</b>	P74	<b>5,11</b>
Manchon	À sertir	42	383042000	<b>1315248</b>	P74	<b>6,95</b>
Manchon	À sertir	54	383054000	<b>1315249</b>	P74	<b>8,23</b>



### COUDE 90° FF 381/900 STEELPRES

Sertissage profil M, acier E195-1.0034.



Forme	Type	Angle (°)	Diamètre (mm)	Réf	Code	CR	€ HT
Coude	À sertir	90	18	381018900	<b>1315203</b>	P74	<b>3,20</b>
Coude	À sertir	90	22	381022900	<b>1315204</b>	P74	<b>3,67</b>
Coude	À sertir	90	28	381028900	<b>1315205</b>	P74	<b>5,09</b>
Coude	À sertir	90	35	381035900	<b>1315206</b>	P74	<b>10,88</b>
Coude	À sertir	90	42	381042900	<b>1315207</b>	P74	<b>18,06</b>
Coude	À sertir	90	54	381054900	<b>1315208</b>	P74	<b>21,50</b>



### RÉDUCTION 391 STEELPRES® MF

Sertissage profil M, acier E195-1.0034.



Forme	Type	Diamètre (mm)	Diamètre	Réf	Code	CR	€ HT
Réduction	À sertir	22	18	391022018	<b>1315305</b>	P74	<b>3,60</b>
Réduction	À sertir	28	18	391028018	<b>1315307</b>	P74	<b>5,11</b>
Réduction	À sertir	28	22	391028022	<b>1315308</b>	P74	<b>3,15</b>
Réduction	À sertir	35	22	391035022	<b>1315309</b>	P74	<b>4,41</b>
Réduction	À sertir	35	28	391035028	<b>1315310</b>	P74	<b>3,65</b>
Réduction	À sertir	42	22	391042022	<b>1315311</b>	P74	<b>9,36</b>
Réduction	À sertir	42	28	391042028	<b>1315312</b>	P74	<b>9,70</b>
Réduction	À sertir	42	35	391042035	<b>1315313</b>	P74	<b>7,65</b>
Réduction	À sertir	54	22	391054022	<b>1315314</b>	P74	<b>26,69</b>
Réduction	À sertir	54	28	391054028	<b>1315315</b>	P74	<b>26,69</b>
Réduction	À sertir	54	35	391054035	<b>1315316</b>	P74	<b>23,52</b>
Réduction	À sertir	54	42	391054042	<b>1315317</b>	P74	<b>9,31</b>



### RACCORD FILETÉ 387 STEELPRES®

Sertissage profil M, acier E195-1.0034.



Filetage	Forme	Type	Diamètre (mm)	Réf	Code	CR	€ HT
15x21	Raccord	À sertir	18	387102018	<b>1315233</b>	P74	<b>6,34</b>
20x27	Raccord	À sertir	18	387304018	<b>1315234</b>	P74	<b>7,50</b>
15x21	Raccord	À sertir	22	387102022	<b>1315289</b>	P74	<b>7,10</b>
20x27	Raccord	À sertir	22	387304022	<b>1315235</b>	P74	<b>7,16</b>
20x27	Raccord	À sertir	28	387304028	<b>1315290</b>	P74	<b>8,73</b>
26x34	Raccord	À sertir	28	387100028	<b>1315236</b>	P74	<b>8,92</b>
33x42	Raccord	À sertir	35	387114035	<b>1315237</b>	P74	<b>11,56</b>
40x49	Raccord	À sertir	42	387112042	<b>1315238</b>	P74	<b>13,10</b>
50x60	Raccord	À sertir	54	387200054	<b>1315239</b>	P74	<b>20,82</b>



### RACCORD ÉCROU PRISONNIER 383/002 STEELPRES®

Sertissage profil M, acier E195-1.0034.



Filetage	Forme	Type	Diamètre (mm)	Réf	Code	CR	€ HT
20x27	Ecrou prisonnier	À sertir	18	383018002	<b>1315278</b>	P74	<b>8,13</b>
20x27	Ecrou prisonnier	À sertir	22	383022012	<b>1369673</b>	P74	<b>8,87</b>
26x34	Ecrou prisonnier	À sertir	22	383022002	<b>1315279</b>	P74	<b>8,70</b>
33x42	Ecrou prisonnier	À sertir	28	383028002	<b>1315280</b>	P74	<b>11,82</b>
33x42	Ecrou prisonnier	À sertir	35	383035012	<b>1369876</b>	P74	<b>15,62</b>
40x49	Ecrou prisonnier	À sertir	35	383035002	<b>1315281</b>	P74	<b>15,62</b>
40x49	Ecrou prisonnier	À sertir	42	383042022	<b>1315282</b>	P74	<b>22,25</b>
50x60	Ecrou prisonnier	À sertir	54	383054012	<b>1315284</b>	P74	<b>31,35</b>



### COUDE 90° MF 381/901 STEELPRES®

Sertissage profil M, acier E195-1.0034.



Forme	Type	Angle (°)	Diamètre (mm)	Réf	Code	CR	€ HT
Coude	À sertir	90	18	381018901	<b>1315222</b>	P74	<b>3,60</b>
Coude	À sertir	90	22	381022901	<b>1315223</b>	P74	<b>4,04</b>
Coude	À sertir	90	28	381028901	<b>1315224</b>	P74	<b>4,99</b>
Coude	À sertir	90	35	381035901	<b>1315225</b>	P74	<b>10,88</b>
Coude	À sertir	90	42	381042901	<b>1315226</b>	P74	<b>18,59</b>
Coude	À sertir	90	54	381054901	<b>1315227</b>	P74	<b>22,02</b>



### COUDE 45° FF 381/450 STEELPRES®

Sertissage profil M, acier E195-1.0034.



Forme	Type	Angle (°)	Diamètre (mm)	Réf	Code	CR	€ HT
Coude	À sertir	45	18	381018450	<b>1315182</b>	P74	<b>3,75</b>
Coude	À sertir	45	22	381022450	<b>1315183</b>	P74	<b>3,96</b>
Coude	À sertir	45	28	381028450	<b>1315184</b>	P74	<b>5,24</b>
Coude	À sertir	45	35	381035450	<b>1315185</b>	P74	<b>10,07</b>
Coude	À sertir	45	42	381042450	<b>1315186</b>	P74	<b>12,69</b>
Coude	À sertir	45	54	381054450	<b>1315187</b>	P74	<b>14,86</b>

## ▶ INOX À SERTIR INOXPRES®

### INOX À SERTIR INOXPRES®



#### TUBE 116/200 INOXPRES®

Tube pour l'eau potable et le gaz.

Matière : Inox 316L (non hypere-trempe).

Longueur 6 m.



Longueur (m)	Diamètre extérieur (mm)	Diamètre (mm)	Réf	Code	CR	€ HT
6	18	16	116018200	<b>2132217</b>	P74	<b>8,02</b>
6	22	19.6	116022200	<b>2132218</b>	P74	<b>11,14</b>
6	28	25.6	116028200	<b>2132219</b>	P74	<b>13,99</b>
6	35	32	116035200	<b>2132220</b>	P74	<b>21,17</b>
6	42	39	116042200	<b>2132221</b>	P74	<b>25,28</b>
6	54	51	116054200	<b>2132222</b>	P74	<b>32,44</b>



**TÉ RÉDUIT FFF 192 INOXPRES®**

Systèmes de raccords à sertir -  
 Matière : Inox 316L -  
 Joint : O-Ring EPDM noir -  
 Sertissage profil M



Forme	Type	Diamètre (mm)	Diamètre	Diamètre 2 (°)	Réf	Code	CR	€ HT
Té réduit	À sertir	22	18	22	192022018	<b>2132119</b>	P74	<b>13,08</b>
Té réduit	À sertir	28	18	28	192028018	<b>2132120</b>	P74	<b>15,70</b>
Té réduit	À sertir	28	22	28	192028022	<b>2132121</b>	P74	<b>16,80</b>
Té réduit	À sertir	35	18	35	192035018	<b>2132122</b>	P74	<b>19,86</b>
Té réduit	À sertir	35	22	35	192035022	<b>2132123</b>	P74	<b>20,52</b>
Té réduit	À sertir	35	28	35	192035028	<b>2132124</b>	P74	<b>21,33</b>
Té réduit	À sertir	42	18	42	192042018	<b>2132125</b>	P74	<b>28,33</b>
Té réduit	À sertir	42	22	42	192042022	<b>2132126</b>	P74	<b>29,37</b>
Té réduit	À sertir	42	28	42	192042028	<b>2132127</b>	P74	<b>29,97</b>
Té réduit	À sertir	42	35	42	192042035	<b>2132128</b>	P74	<b>30,68</b>
Té réduit	À sertir	54	22	54	192054022	<b>2132129</b>	P74	<b>32,38</b>
Té réduit	À sertir	54	28	54	192054028	<b>2132130</b>	P74	<b>33,75</b>
Té réduit	À sertir	54	35	54	192054035	<b>2132131</b>	P74	<b>34,35</b>
Té réduit	À sertir	54	42	54	192054042	<b>2132132</b>	P74	<b>36,83</b>



**TÉ MIXTE FF TARAUDÉ 189 INOXPRES®**

Systèmes de raccords à sertir -  
 Matière : Inox 316L -  
 Joint : O-Ring EPDM noir -  
 Sertissage profil M



Filetage	Forme	Type	Diamètre (mm)	Réf	Code	CR	€ HT
15x21	Té mixte	À sertir	18	189102018	<b>2132133</b>	P74	<b>14,23</b>
15x21	Té mixte	À sertir	22	189102022	<b>2132134</b>	P74	<b>15,14</b>
15x21	Té mixte	À sertir	28	189102028	<b>2132135</b>	P74	<b>16,67</b>
20x27	Té mixte	À sertir	35	189304035	<b>2132137</b>	P74	<b>24,18</b>
15x21	Té mixte	À sertir	35	189102035	<b>2132136</b>	P74	<b>19,97</b>
15x21	Té mixte	À sertir	42	189102042	<b>2132138</b>	P74	<b>24,18</b>
20x27	Té mixte	À sertir	54	189304054	<b>2132140</b>	P74	<b>31,65</b>
15x21	Té mixte	À sertir	54	189102054	<b>2132139</b>	P74	<b>29,21</b>
50x60	Té mixte	À sertir	54	189200054	<b>2132141</b>	P74	<b>63,61</b>



**MANCHON FF 183/000 INOXPRES®**

Systèmes de raccords à sertir - Matière : Inox 316L -  
 Joint : O-Ring EPDM noir - Sertissage profil M



Forme	Type	Diamètre (mm)	Réf	Code	CR	€ HT
Manchon	À sertir	18	183018000	<b>2132142</b>	P74	<b>5,47</b>
Manchon	À sertir	22	183022000	<b>2132143</b>	P74	<b>6,28</b>
Manchon	À sertir	28	183028000	<b>2132144</b>	P74	<b>7,18</b>
Manchon	À sertir	35	183035000	<b>2132145</b>	P74	<b>9,11</b>
Manchon	À sertir	42	183042000	<b>2132146</b>	P74	<b>12,34</b>
Manchon	À sertir	54	183054000	<b>2132147</b>	P74	<b>14,93</b>

NC : Non communiqué



**COUDE 90° FF 181/900 INOXPRES®**

Systèmes de raccords à sertir -  
 Matière : Inox 316L -  
 Joint : O-Ring EPDM noir -  
 Sertissage profil M



Forme	Type	Angle (°)	Diamètre (mm)	Réf	Code	CR	€ HT
Coude	À sertir	90	18	181018900	<b>2132101</b>	P74	<b>8,10</b>
Coude	À sertir	90	22	181022900	<b>2132102</b>	P74	<b>9,77</b>
Coude	À sertir	90	28	181028900	<b>2132103</b>	P74	<b>12,94</b>
Coude	À sertir	90	35	181035900	<b>2132104</b>	P74	<b>20,31</b>
Coude	À sertir	90	42	181042900	<b>2132105</b>	P74	<b>34,84</b>
Coude	À sertir	90	54	181054900	<b>2132106</b>	P74	<b>48,60</b>



**JOINT O-RING FKM**

Application : solaire, huile - Matière : FKM - Coloris : vert



Forme	Type	Diamètre (mm)	Réf	Code	CR	€ HT
Joint	Torique	18	11501825V	<b>2132205</b>	P74	<b>0,57</b>
Joint	Torique	22	11502230V	<b>2132206</b>	P74	<b>0,82</b>
Joint	Torique	28	11502830V	<b>2132207</b>	P74	<b>0,94</b>
Joint	Torique	35	11503530V	<b>2132208</b>	P74	<b>1,31</b>
Joint	Torique	42	11504240V	<b>2132209</b>	P74	<b>1,83</b>
Joint	Torique	54	11505440V	<b>2132210</b>	P74	<b>2,20</b>



**BRIDE TOURNANTE 193/001 INOXPRES® PN 10**

Systèmes de raccords à sertir - Matière : 1 - Inox 316L ; 2 - Inco 304L - Joint : O-Ring EPDM noir - Sertissage profil M



Dimensions (mm)	Forme	Type	Diamètre (mm)	Diamètre	Réf	Code	CR	€ HT
H : 60	Bride tournante	À sertir	54	60	193054001	<b>2132183</b>	P74	<b>84,18</b>



**RACCORD TARAUDÉ 190 INOXPRES®**

Systèmes de raccords à sertir -  
 Matière : Inox 316L -  
 Joint : O-Ring EPDM noir - Sertissage profil M



Filetage	Forme	Type	Diamètre (mm)	Réf	Code	CR	€ HT
15x21	Adaptateur	À sertir / À visser	18	190102018	<b>2132161</b>	P74	<b>13,70</b>
20x27	Adaptateur	À sertir / À visser	22	190304022	<b>2132163</b>	P74	<b>17,06</b>
15x21	Adaptateur	À sertir / À visser	22	190102022	<b>2132162</b>	P74	<b>14,60</b>
20x27	Adaptateur	À sertir / À visser	28	190304028	<b>2132164</b>	P74	<b>19,49</b>
26x34	Adaptateur	À sertir / À visser	28	190100028	<b>2132165</b>	P74	<b>26,69</b>
26x34	Adaptateur	À sertir / À visser	35	190100035	<b>2132166</b>	P74	<b>25,65</b>
33x42	Adaptateur	À sertir / À visser	35	190114035	<b>2132167</b>	P74	<b>29,13</b>
40x49	Adaptateur	À sertir / À visser	42	190112042	<b>2132168</b>	P74	<b>45,44</b>
50x60	Adaptateur	À sertir / À visser	54	190200054	<b>2132169</b>	P74	<b>67,57</b>

Cuivre et laiton  
 PVC  
 Acier, fonte et inox  
 Électroinquiné et inox  
 Fonte évacuation  
 Hydrocâblé  
 Vanne, robinet et protection  
 Compteur d'eau et accessoires  
 Polyéthylène (PE)  
 Distribution gaz  
 Qualité de l'eau  
 Supportage Fixation et visserie



### RACCORD ÉCROU PRISONNIER 183/002 INOXPRES®

Systèmes de raccords à sertir - Matière : Inox 316L - Joints : O-Ring EPDM noir / Plat EPDM noir - Sertissage profil M



Filetage	Forme	Type	Diamètre (mm)	Réf	Code	CR	€ HT
20x27	Ecrou prisonnier	À sertir / À visser	18	183018002	<b>2132148</b>	P74	<b>15,33</b>
26x34	Ecrou prisonnier	À sertir / À visser	28	183028012	<b>2132149</b>	P74	<b>22,25</b>
33x42	Ecrou prisonnier	À sertir / À visser	35	183035012	<b>2132150</b>	P74	<b>25,26</b>
40x49	Ecrou prisonnier	À sertir / À visser	42	183042022	<b>2132151</b>	P74	<b>34,09</b>
50x60	Ecrou prisonnier	À sertir / À visser	54	183054022	<b>2132152</b>	P74	<b>41,06</b>



### COUDE 90° MF 181/901 INOXPRES®

Systèmes de raccords à sertir - Matière : Inox 316L - Joint : O-Ring EPDM noir - Sertissage profil M



Forme	Type	Angle (°)	Diamètre (mm)	Réf	Code	CR	€ HT
Coude	À sertir	90	18	181018901	<b>2132107</b>	P74	<b>8,38</b>
Coude	À sertir	90	22	181022901	<b>2132108</b>	P74	<b>10,09</b>
Coude	À sertir	90	28	181028901	<b>2132109</b>	P74	<b>12,65</b>
Coude	À sertir	90	35	181035901	<b>2132110</b>	P74	<b>18,60</b>
Coude	À sertir	90	42	181042901	<b>2132111</b>	P74	<b>33,74</b>
Coude	À sertir	90	54	181054901	<b>2132112</b>	P74	<b>48,92</b>



### COUDE 45° FF 181/450 INOXPRES

Systèmes de raccords à sertir - Matière : Inox 316L - Joint : O-Ring EPDM noir - Sertissage profil M



Forme	Type	Angle (°)	Diamètre (mm)	Réf	Code	CR	€ HT
Coude	À sertir	45	18	181018450	<b>2132089</b>	P74	<b>10,25</b>
Coude	À sertir	45	22	181022450	<b>2132090</b>	P74	<b>11,84</b>
Coude	À sertir	45	28	181028450	<b>2132091</b>	P74	<b>14,25</b>
Coude	À sertir	45	35	181035450	<b>2132092</b>	P74	<b>16,35</b>
Coude	À sertir	45	42	181042450	<b>2132093</b>	P74	<b>26,44</b>
Coude	À sertir	45	54	181054450	<b>2132094</b>	P74	<b>33,93</b>



### TUBE COUDÉ 178 INOXPRES®

Tube pour air comprimé - Matière : Inox 316L - Sertissage profil M



Dimensions (mm)	Forme	Type	Diamètre (mm)	Réf	Code	CR	€ HT
50 x 80 x 140 x 40 x 35	Tube	À sertir	18	178018316	<b>2132196</b>	P74	<b>28,48</b>
50 x 80 x 140 x 40 x 35	Tube	À sertir	22	178022316	<b>2132197</b>	P74	<b>33,70</b>
60 x 102 x 150 x 51 x 40	Tube	À sertir	28	178028316	<b>2132198</b>	P74	<b>49,47</b>



### COLLIER SIMPLE 156 M8 INOXPRES®

Collier pour tube InoxPres®. Matière : Inox 304.



Diamètre (mm)	Réf	Code	CR	€ HT
18	156308304	<b>2132211</b>	P74	<b>2,88</b>
22	156102304	<b>2132212</b>	P74	<b>2,81</b>
28	156304304	<b>2132213</b>	P74	<b>2,81</b>
35	156100304	<b>2132214</b>	P74	<b>3,20</b>
42	156114304	<b>2132215</b>	P74	<b>3,53</b>
54	156054304	<b>2132216</b>	P74	<b>4,14</b>



### RACCORD UNION FILETÉ 184/002 INOXPRES®

Systèmes de raccords à sertir - Matière : Inox 316L - Joints : O-Ring EPDM noir / Plat EPDM noir - Sertissage profil M



Filetage	Forme	Type	Diamètre (mm)	Réf	Code	CR	€ HT
15x21	Union 3 pièces	À sertir / À visser	18	184018002I	<b>2132184</b>	P74	<b>33,04</b>
20x27	Union 3 pièces	À sertir / À visser	22	184022002I	<b>2132185</b>	P74	<b>34,82</b>
26x34	Union 3 pièces	À sertir / À visser	28	184028002I	<b>2132186</b>	P74	<b>57,95</b>
26x34	Union 3 pièces	À sertir / À visser	35	184035002I	<b>2132187</b>	P74	<b>73,94</b>
33x42	Union 3 pièces	À sertir / À visser	42	184042002I	<b>2132188</b>	P74	<b>78,13</b>
40x49	Union 3 pièces	À sertir / À visser	54	184054002I	<b>2132189</b>	P74	<b>134,20</b>



### RÉDUCTION MF 191 INOXPRES®

Systèmes de raccords à sertir Matière : Inox 316L Joint : O-Ring EPDM noir Sertissage profil M



Forme	Type	Diamètre (mm)	Diamètre	Réf	Code	CR	€ HT
Réduction	À sertir	22	18	191022018	<b>2132170</b>	P74	<b>6,34</b>
Réduction	À sertir	28	18	191028018	<b>2132171</b>	P74	<b>7,39</b>
Réduction	À sertir	28	22	191028022	<b>2132172</b>	P74	<b>7,33</b>
Réduction	À sertir	35	18	191035018	<b>2132173</b>	P74	<b>27,25</b>
Réduction	À sertir	35	22	191035022	<b>2132174</b>	P74	<b>8,88</b>
Réduction	À sertir	35	28	191035028	<b>2132175</b>	P74	<b>10,97</b>
Réduction	À sertir	42	22	191042022	<b>2132176</b>	P74	<b>28,92</b>
Réduction	À sertir	42	28	191042028	<b>2132177</b>	P74	<b>29,53</b>
Réduction	À sertir	42	35	191042035	<b>2132178</b>	P74	<b>15,85</b>
Réduction	À sertir	54	22	191054022	<b>2132179</b>	P74	<b>32,56</b>
Réduction	À sertir	54	28	191054028	<b>2132180</b>	P74	<b>33,87</b>
Réduction	À sertir	54	35	191054035	<b>2132181</b>	P74	<b>42,21</b>
Réduction	À sertir	54	42	191054042	<b>2132182</b>	P74	<b>20,49</b>



### RACCORD FILETÉ 187 INOXPRES®

Systèmes de raccords à sertir - Matière : Inox 316L - Joint : O-Ring EPDM noir - Sertissage profil M



Filetage	Forme	Type	Diamètre (mm)	Réf	Code	CR	€ HT
15x21	Adaptateur	À sertir / À visser	18	187102018	<b>2132153</b>	P74	<b>13,13</b>
15x21	Adaptateur	À sertir / À visser	22	187102022	<b>2132154</b>	P74	<b>14,31</b>
20x27	Adaptateur	À sertir / À visser	22	187304022	<b>2132155</b>	P74	<b>14,75</b>
20x27	Adaptateur	À sertir / À visser	28	187304028	<b>2132156</b>	P74	<b>20,09</b>
26x34	Adaptateur	À sertir / À visser	28	187100028	<b>2132157</b>	P74	<b>23,01</b>
33x42	Adaptateur	À sertir / À visser	35	187114035	<b>2132158</b>	P74	<b>28,14</b>
40x49	Adaptateur	À sertir / À visser	42	187112042	<b>2132159</b>	P74	<b>40,90</b>
50x60	Adaptateur	À sertir / À visser	54	187200054	<b>2132160</b>	P74	<b>50,86</b>



### TÉ ÉGAL FFF 182 INOXPRES®

Systèmes de raccords à sertir - Matière : Inox 316L - Joint : O-Ring EPDM noir - Sertissage profil M



Forme	Type	Diamètre (mm)	Réf	Code	CR	€ HT
Té égal	À sertir	18	182018000	<b>2132113</b>	P74	<b>14,15</b>
Té égal	À sertir	22	182022000	<b>2132114</b>	P74	<b>14,86</b>
Té égal	À sertir	28	182028000	<b>2132115</b>	P74	<b>18,16</b>
Té égal	À sertir	35	182035000	<b>2132116</b>	P74	<b>22,62</b>
Té égal	À sertir	42	182042000	<b>2132117</b>	P74	<b>31,94</b>
Té égal	À sertir	54	182054000	<b>2132118</b>	P74	<b>38,12</b>



### COUDE 45° MF 181/451 INOXPRES®

Systèmes de raccords à sertir - Matière : Inox 316L - Joint : O-Ring EPDM noir - Sertissage profil M



Forme	Type	Angle (°)	Diamètre (mm)	Réf	Code	CR	€ HT
Coude	À sertir	45	18	181018451	<b>2132095</b>	P74	<b>9,90</b>
Coude	À sertir	45	22	181022451	<b>2132096</b>	P74	<b>11,18</b>
Coude	À sertir	45	28	181028451	<b>2132097</b>	P74	<b>13,31</b>
Coude	À sertir	45	35	181035451	<b>2132098</b>	P74	<b>15,20</b>
Coude	À sertir	45	42	181042451	<b>2132099</b>	P74	<b>25,44</b>
Coude	À sertir	45	54	181054451	<b>2132100</b>	P74	<b>32,62</b>



### JOINT O-RING EPDM

Application : sanitaire, chauffage, circuits réfrigérants - Matière : EPDM - Coloris : noir



Forme	Type	Diamètre (mm)	Réf	Code	CR	€ HT
Joint	Torique	18	11501825N	<b>2132199</b>	P74	<b>0,32</b>
Joint	Torique	28	11502830N	<b>2132201</b>	P74	<b>0,47</b>
Joint	Torique	54	11505440N	<b>2132204</b>	P74	<b>0,74</b>



### RACCORD UNION TARAUDÉ 184/003 INOXPRES®

Systèmes de raccords à sertir - Matière : Inox 316L - Joints : O-Ring EPDM noir / Plat EPDM noir - Sertissage profil M



Filetage	Forme	Type	Diamètre (mm)	Réf	Code	CR	€ HT
15x21	Union 3 pièces	À sertir / À visser	18	184018003I	<b>2132190</b>	P74	<b>34,95</b>
20x27	Union 3 pièces	À sertir / À visser	22	184022003I	<b>2132191</b>	P74	<b>38,56</b>
26x34	Union 3 pièces	À sertir / À visser	28	184028003I	<b>2132192</b>	P74	<b>50,02</b>
33x42	Union 3 pièces	À sertir / À visser	35	184035003I	<b>2132193</b>	P74	<b>61,96</b>
40x49	Union 3 pièces	À sertir / À visser	42	184042003I	<b>2132194</b>	P74	<b>70,82</b>
50x60	Union 3 pièces	À sertir / À visser	54	184054003I	<b>2132195</b>	P74	<b>135,08</b>



EN EXCLUSIVITÉ CHEZ **têrêva**

LA QUALITÉ ET LA TECHNICITÉ  
AU JUSTE PRIX

- ✓ Une sélection de produits  
Plomberie, Chauffage et Électricité
- ✓ La qualité professionnelle au meilleur prix
- ✓ Des produits normés, performants et innovants

**100% DES PRODUITS EN STOCK**

**têrêva**



Vos produits essentiels  
100% dispo en stock ou remboursés à 100%\*

\* Règlement complet sur [tereva-direct.fr](http://tereva-direct.fr).



# Fonte évacuation

Raccord fonte de bâtiment.....947

POUCE	MM	DN	Ø EXT.
1/8"	5 x 10	6	10
1/4"	8 x 13	8	13
3/8"	12 x 17	10	17,1
1/2"	15 x 21	15	21,3
3/4"	20 x 27	20	26,9
1"	26 x 34	25	33,7
1"1/4	33 x 42	32	42,4
1"1/2	40 x 49	40	48,3
2"	50 x 60	50	60,3
2"1/2	66 x 76	65	76,1
3"	80 x 90	80	88,9
4"	102 x 114	100	114,3
5"	125 x 139,7	125	139,7
6"	150 x 168,3	150	168,3
8"	200 x 219,1	200	219,1
10"	250 x 273	250	273



Consultez votre Agence ou  
[tereva-direct.fr](http://tereva-direct.fr) pour connaître la  
disponibilité des produits  
ou vos prix nets\*

\*ouverture de compte obligatoire



FONTE SME



TUYAU FONTE SME



DN	Longueur (m)	Diamètre extérieur (mm)	Réf	Code	CR	€ HT
75	0.45	83	156062	<b>106637B</b>	P04	<b>73,10</b>
75	1	83	207352	<b>022328M</b>	P04	<b>79,11</b>
75	2	83	155172	<b>022327B</b>	P04	<b>137,76</b>
75	2.5	83	155173	<b>022326Q</b>	P04	<b>131,85</b>
75	3	83	155174	<b>022325F</b>	P04	<b>140,30</b>
100	0.45	110	156106	<b>022356I</b>	P04	<b>85,36</b>
100	1	110	207353	<b>022355X</b>	P04	<b>92,25</b>
100	2	110	155178	<b>022354M</b>	P04	<b>164,97</b>
100	2.5	110	155179	<b>076797B</b>	P04	<b>173,80</b>
100	3	110	155180	<b>022352Q</b>	P04	<b>184,64</b>
125	0.5	135	156164	<b>117737I</b>	P04	<b>102,98</b>
125	1	135	207354	<b>118093A</b>	P04	<b>111,68</b>
125	2	135	155187	<b>117737J</b>	P04	<b>200,66</b>
125	3	135	155189	<b>117737A</b>	P04	<b>246,42</b>
150	0.45	160	156214	<b>118096O</b>	P04	<b>142,28</b>
150	1	160	207355	<b>118095S</b>	P04	<b>161,07</b>
150	3	160	155193	<b>118095T</b>	P04	<b>317,11</b>



EMBRANCHEMENT SIMPLE À 88° FONTE SME



Dimensions (mm)	Forme	Réf	Code	CR	€ HT
L. 260	Culotte simple	155996	<b>022348Y</b>	P04	<b>66,24</b>
L. 290	Culotte simple	156147	<b>022377F</b>	P04	<b>72,57</b>



CULOTTE SIMPLE À 68° FONTE SME



Dimensions (mm)	Forme	Réf	Code	CR	€ HT
L. 270	Culotte simple	156090	<b>117735Z</b>	P04	<b>57,09</b>
L. 290	Culotte simple	156149	<b>022363H</b>	P04	<b>72,57</b>



TÉ DE VISITE FONTE AVEC PLAQUE HERMÉTIQUE SME



Forme	Diamètre (mm)	Diamètre	Réf	Code	CR	€ HT
Té de visite	75	101	156085	<b>1177369</b>	P04	<b>80,74</b>
Té de visite	100	128	156141	<b>022508Q</b>	P04	<b>107,62</b>
Té de visite	125	154	156195	<b>1177370</b>	P04	<b>142,86</b>



COUDE À 22° FONTE SME



Dimensions (mm)	Forme	Angle (°)	Diamètre (mm)	Réf	Code	CR	€ HT
	Coude	22	75	155990	<b>117734S</b>	P04	<b>36,91</b>
L. 209	Coude	45	75	156064	<b>022332E</b>	P04	<b>36,91</b>
L. 205	Coude	68	75	155987	<b>022333P</b>	P04	<b>35,48</b>
Valeur non définie	Coude	68	75	155985	<b>022334A</b>	P04	<b>33,79</b>
	Coude	22	100	156115	<b>022384E</b>	P04	<b>37,29</b>
L. 226	Coude	45	100	156111	<b>022359P</b>	P04	<b>40,73</b>
L. 233	Coude	68	100	156002	<b>022360A</b>	P04	<b>37,64</b>
100	Coude	88		156109	<b>022361L</b>	P04	<b>37,30</b>
L. 249	Coude	45	125	156171	<b>1177346</b>	P04	<b>65,70</b>



COULISSE FONTE SME



Dimensions (mm)	Forme	Diamètre (mm)	Réf	Code	CR	€ HT
300	Coulisse	75	156079	<b>1066379</b>	P04	<b>69,10</b>
310	Coulisse	100	156135	<b>022382I</b>	P04	<b>80,78</b>
305	Coulisse	125	156189	<b>1177348</b>	P04	<b>125,81</b>



CULOTTE SIMPLE À 45° FONTE SME



Forme	Angle (°)	Diamètre (mm)	Diamètre	Réf	Code	CR	€ HT
Culotte simple	45	75	75	156092	<b>022335L</b>	P04	<b>57,09</b>
Culotte simple	45	100	100	156151	<b>022362W</b>	P04	<b>79,24</b>
Culotte simple	45	125	125	156019	<b>1177350</b>	P04	<b>123,14</b>



PLAQUE HERMÉTIQUE SME



Forme	Diamètre (mm)	Réf	Code	CR	€ HT
Plaque hermétique	75	207456	<b>1177364</b>	P04	<b>34,94</b>
Plaque hermétique	100	156137	<b>022479J</b>	P04	<b>33,62</b>
Plaque hermétique	100	207457	<b>118093S</b>	P04	<b>44,84</b>
Plaque hermétique	125	207458	<b>1177365</b>	P04	<b>48,33</b>



RACCORD SME



Dimensions (mm)	Forme	Diamètre (mm)	Réf	Code	CR	€ HT
L. 0,15m	Raccord	75	155982	<b>1177366</b>	P04	<b>56,34</b>
L. 0,25m	Raccord	75	156060	<b>022330I</b>	P04	<b>56,34</b>
L. 0,15m	Raccord	100	156102	<b>022358E</b>	P04	<b>59,51</b>
L. 0,25m	Raccord	100	156104	<b>022357T</b>	P04	<b>59,51</b>
L. 0,25m	Raccord	125	156162	<b>1177368</b>	P04	<b>75,14</b>

Cuivre et laiton  
PVC  
Acier, fonte et inox  
Électrozingué et Inox  
Fonte évacuation  
Hydrocâblé  
Vanne, robinet et protection  
Compteur d'eau et accessoires  
Polyéthylène (PE)  
Distribution gaz  
Qualité de l'eau  
Supportage Fixation et visserie

FONTE SMU ET SMU+



TUYAU FONTE SMU



DN	Longueur (m)	Diamètre extérieur (mm)	Réf	Code	CR	€ HT
50	3	58	156360	<b>022936S</b>	P04	<b>87,98</b>
75	3	83	156452	<b>0229380</b>	P04	<b>122,46</b>
100	3	110	156560	<b>022951B</b>	P04	<b>145,83</b>
125	3	135	156733	<b>022967V</b>	P04	<b>177,02</b>
150	3	160	156824	<b>022980I</b>	P04	<b>240,71</b>
200	3	210	156948	<b>022996C</b>	P04	<b>359,01</b>
250	3	274	157047	<b>023009P</b>	P04	<b>585,58</b>



TUYAU FONTE SMU+



Longueur (m)	Diamètre extérieur (mm)	Diamètre (mm)	Réf	Code	CR	€ HT
3	83	75	155320	<b>1066383</b>	P12	<b>168,50</b>
3	110	100	155347	<b>1066384</b>	P12	<b>199,64</b>
3	135	125	155390	<b>1067231</b>	P04	<b>267,89</b>



BOUCHON SIMPLE SMU



Forme	Diamètre (mm)	Réf	Code	CR	€ HT
Bouchon	50	156376	<b>044401B</b>	P04	<b>22,17</b>
Bouchon	100	156581	<b>022959L</b>	P04	<b>34,28</b>
Bouchon	200	156963	<b>023002Q</b>	P04	<b>101,03</b>
Bouchon	250	157062	<b>023015D</b>	P04	<b>121,89</b>



BOUCHON EXPANSIBLE SMU



Forme	Diamètre (mm)	Réf	Code	CR	€ HT
Bouchon expansible	50	156374	<b>087873B</b>	P04	<b>38,05</b>
Bouchon expansible	75	156464	<b>087874M</b>	P04	<b>44,64</b>
Bouchon expansible	100	156579	<b>087875X</b>	P04	<b>57,15</b>
Bouchon expansible	125	156747	<b>078051P</b>	P04	<b>62,79</b>
Bouchon expansible	150	156839	<b>087876I</b>	P04	<b>83,03</b>
Bouchon expansible	200	156961	<b>087878E</b>	P04	<b>167,05</b>
Bouchon expansible	250	157060	<b>087871F</b>	P35	<b>260,90</b>



CULOTTE SIMPLE SMU +



Forme	Angle (°)	Diamètre (mm)	Diamètre	Réf	Code	CR	€ HT
Culotte simple	45	100		155380	<b>1066391</b>	P04	<b>94,08</b>
Culotte simple	88	100		155378	<b>1066392</b>	P04	<b>91,54</b>
Embranchement	45	125	100	155400	<b>1067234</b>	P04	<b>142,10</b>



COUDE SMU



Forme	Diamètre (mm)	Réf	Code	CR	€ HT
Coude	50	156384	<b>044395N</b>	P04	<b>20,26</b>
Coude	75	156476	<b>022940K</b>	P04	<b>25,38</b>
Coude	100	156593	<b>022953X</b>	P04	<b>30,49</b>
Coude	125	156756	<b>022969R</b>	P04	<b>40,78</b>
Coude	150	156850	<b>022982E</b>	P04	<b>56,62</b>
Coude	200	156970	<b>022998Y</b>	P04	<b>120,24</b>



COUDE FONTE SMU À 68°



Forme	Diamètre (mm)	Réf	Code	CR	€ HT
Coude	50	156382	<b>044396Y</b>	P75	<b>21,55</b>
Coude	75	156474	<b>022941V</b>	P04	<b>26,96</b>
Coude	100	156591	<b>022954I</b>	P04	<b>29,64</b>
Coude	150	156847	<b>022983P</b>	P04	<b>61,65</b>
Coude	200	156968	<b>048661J</b>	P04	<b>117,03</b>



COUDE FONTE SMU 88°



Forme	Diamètre (mm)	Réf	Code	CR	€ HT
Coude	50	156379	<b>044397J</b>	P04	<b>20,25</b>
Coude	75	156471	<b>022942G</b>	P04	<b>27,70</b>
Coude	100	156588	<b>022955T</b>	P04	<b>30,46</b>
Coude	125	156752	<b>022971N</b>	P04	<b>44,52</b>
Coude	150	156844	<b>022984A</b>	P04	<b>60,14</b>
Coude	200	156966	<b>022999J</b>	P04	<b>117,03</b>
Coude	250	157065	<b>023012W</b>	P04	<b>256,68</b>



COUDE SMU +



Forme	Type	Angle (°)	Diamètre (mm)	Réf	Code	CR	€ HT
Coude	SMU +	45	100	155356	<b>1066387</b>	P04	<b>46,31</b>
Coude	SMU +	88	100	155353	<b>1066389</b>	P04	<b>49,20</b>
Coude	SMU +	88	125	155393	<b>1067233</b>	P04	<b>71,41</b>



CULOTTE SIMPLE SMU À 45°



Forme	Diamètre (mm)	Réf	Code	CR	€ HT
Culotte simple	50	156435	<b>044398U</b>	P04	<b>35,82</b>
Culotte simple	75	156544	<b>022943R</b>	P04	<b>39,88</b>
Culotte simple	100	156701	<b>022956E</b>	P04	<b>56,53</b>
Culotte simple	125	156813	<b>022972Y</b>	P04	<b>81,63</b>
Culotte simple	150	156931	<b>022985L</b>	P04	<b>121,17</b>
Culotte simple	200	157030	<b>089220Y</b>	P04	<b>279,19</b>
Culotte simple	250	157106	<b>089908A</b>	P04	<b>688,46</b>



EMBRANCHEMENT SIMPLE FONTE SMU À 45°



Forme	Diamètre (mm)	Diamètre	Réf	Code	CR	€ HT
Culotte simple	75	50	156490	<b>022947J</b>	P04	<b>42,34</b>
Culotte simple	100	50	156618	<b>022960W</b>	P04	<b>51,77</b>
Culotte simple	100	75	156625	<b>022961H</b>	P04	<b>55,00</b>
Culotte simple	125	100	156775	<b>022976Q</b>	P04	<b>86,68</b>
Culotte simple	150	100	156879	<b>022989D</b>	P04	<b>121,16</b>
Culotte simple	150	125	156883	<b>022990O</b>	P04	<b>128,77</b>
Culotte simple	200	100	156982	<b>087865R</b>	P04	<b>269,05</b>
Culotte simple	200	150	156989	<b>023003B</b>	P04	<b>269,05</b>
Culotte simple	250	200	157078	<b>076794U</b>	P04	<b>664,84</b>



CULOTTE SIMPLE FONTE SMU À 67°



Forme	Type	Diamètre (mm)	Réf	Code	CR	€ HT
Culotte simple	SMU	50	156433	<b>044399F</b>	P04	<b>39,56</b>
Culotte simple	SMU	75	156542	<b>022944C</b>	P04	<b>61,10</b>
Culotte simple	SMU	125	156811	<b>022973J</b>	P04	<b>103,85</b>
Culotte simple	SMU	150	156929	<b>022986W</b>	P04	<b>133,72</b>
Culotte simple	SMU	200	157027	<b>054280Q</b>	P04	<b>291,97</b>
Culotte simple	SMU	250	157104	<b>076793J</b>	P35	<b>664,85</b>

EMBRANCHEMENT SIMPLE À 68° FONTE SMU S



Forme	Diamètre (mm)	Diamètre	Réf	Code	CR	€ HT
Embranchement simple	75	50	156488	<b>022948U</b>	P04	<b>77,87</b>
Embranchement simple	100	50	156616	<b>022963D</b>	P04	<b>57,16</b>
Embranchement simple	100	75	156623	<b>022962S</b>	P04	<b>57,16</b>
Embranchement simple	125	100	156773	<b>022977B</b>	P04	<b>90,12</b>
Embranchement simple	150	100	156877	<b>022991Z</b>	P04	<b>133,71</b>
Embranchement simple	150	120	156881	<b>022992K</b>	P04	<b>133,72</b>



CULOTTE SIMPLE À 88° FONTE SMU S



Forme	Angle (°)	Diamètre (mm)	Réf	Code	CR	€ HT
Culotte simple	88	50	156431	<b>044400Q</b>	P04	<b>35,81</b>
Culotte simple	88	100	156695	<b>022958A</b>	P04	<b>57,66</b>
Culotte simple	88	125	156809	<b>022974U</b>	P04	<b>98,40</b>
Culotte simple	88	200	157024	<b>023001F</b>	P04	<b>279,53</b>
Culotte simple	88	250	157102	<b>023014S</b>	P04	<b>664,86</b>



CULOTTE DOUBLE FONTE SMU À 45°



Forme	Type	Angle (°)	Diamètre (mm)	Réf	Code	CR	€ HT
Culotte double	SMU	45	100	156709	<b>076791N</b>	P75	<b>85,23</b>
Culotte double	SMU	45	125	156817	<b>076792Y</b>	P04	<b>134,44</b>
Culotte double	SMU	45	150	156936	<b>087866C</b>	P04	<b>200,92</b>



CULOTTE DOUBLE D'ÉQUERRE SMU



Forme	Angle (°)	Diamètre (mm)	Réf	Code	CR	€ HT
Culotte double	45	100	156716	<b>087868Y</b>	P04	<b>164,04</b>
Culotte double	68	100	156714	<b>076790C</b>	P04	<b>164,03</b>
Culotte double	88	100	156712	<b>087869J</b>	P04	<b>164,03</b>



CÔNE EXCENTRÉ SMU



Forme	Diamètre (mm)	Diamètre	Réf	Code	CR	€ HT
Cône excentré	75	50	156424	<b>022950Q</b>	P04	<b>26,95</b>
Cône excentré	100	50	156426	<b>022965Z</b>	P04	<b>31,39</b>
Cône excentré	100	75	156526	<b>022966K</b>	P04	<b>34,27</b>
Cône excentré	150	75	156530	<b>048660Y</b>	P04	<b>49,33</b>
Cône excentré	125	100	156684	<b>022979X</b>	P04	<b>39,07</b>
Cône excentré	150	100	156686	<b>022994G</b>	P04	<b>49,33</b>
Cône excentré	200	100	156688	<b>023005X</b>	P04	<b>95,68</b>
Cône excentré	250	200	157020	<b>023019V</b>	P04	<b>192,87</b>



SIPHON DE PARCOURS SMU



Dimensions (mm)	Forme	Diamètre (mm)	Réf	Code	CR	€ HT
L. 240	Siphon	50	156420	<b>087881L</b>	P04	<b>165,97</b>
L. 282	Siphon	75	156519	<b>087884S</b>	P04	<b>215,73</b>
	Siphon	100	156668	<b>087885D</b>	P04	<b>234,77</b>



### TÉ DE VISITE SMU



Forme	Diamètre (mm)	Réf	Code	CR	€ HT
Té de visite	75	156513	<b>022949F</b>	P04	<b>101,33</b>
Té de visite	100	156659	<b>0229640</b>	P04	<b>102,33</b>
Té de visite	125	156794	<b>022978M</b>	P04	<b>175,08</b>
Té de visite	150	156905	<b>089341D</b>	P04	<b>235,66</b>

### DAUPHIN JOINT ET RACCORDEMENT SME / SMU



### DAUPHIN PAVILLONNAIRE DN100



Longueur (m)	Diamètre (mm)	Réf	Code	CR	€ HT
1	80	155514	<b>016370U</b>	P35	<b>45,57</b>
1	100	155518	<b>016371F</b>	P75	<b>56,25</b>



### DAUPHIN DROIT CRÈME SMU DN100



Longueur (m)	Diamètre (mm)	Réf	Code	CR	€ HT
1	80	171518	<b>994776U</b>	P75	<b>31,60</b>
1	100	171520	<b>994777F</b>	P12	<b>38,52</b>



### DAUPHIN DROIT ROUGE SMU DE 1 ML

Gamme pavillonnaire  
Rond droit



DN	Longueur (m)	Réf	Code	CR	€ HT
80	1	155516	<b>016365R</b>	P12	<b>31,62</b>
100	1	155520	<b>016366C</b>	P12	<b>38,46</b>



### DESCENTE DROITE RONDE GRISE SMU DE 1 ML



DN	Réf	Code	CR	€ HT
100	155595	<b>086437N</b>	P75	<b>70,47</b>
125	155662	<b>087891R</b>	P75	<b>103,18</b>



### BAGUE DE COMPENSATION FONTE SMU



Forme	Type	Diamètre (mm)	Réf	Code	CR	€ HT
Bague	SMU	50	156399	<b>097190W</b>	P12	<b>14,90</b>
Bague	SMU	75	156494	<b>053766E</b>	P12	<b>17,66</b>
Bague	SMU	100	156635	<b>053769L</b>	P12	<b>20,12</b>
Bague	SMU	125	156778	<b>053771H</b>	P12	<b>24,75</b>



### JOINT SME

Pour WC



Diamètre (mm)	Réf	Code	CR	€ HT
100	156132	<b>022505J</b>	P12	<b>16,85</b>



### JOINT SMU



Forme	Type	Diamètre (mm)	Réf	Code	CR	€ HT
Joint	SMU	50	229384	<b>023025J</b>	P12	<b>9,14</b>
Joint	SMU	75	229386	<b>023026U</b>	P12	<b>10,79</b>
Joint	SMU	100	229387	<b>023027F</b>	P12	<b>12,55</b>
Joint	SMU	125	230135	<b>023028Q</b>	P12	<b>15,06</b>
Joint	SMU	150	230136	<b>023029B</b>	P12	<b>17,96</b>
Joint	SMU	200	230137	<b>023030M</b>	P12	<b>37,19</b>
Joint	SMU	250	228773	<b>023031X</b>	P12	<b>101,07</b>



### TAMPON EPDM SME



Forme	Type	Diamètre (mm)	Réf	Code	CR	€ HT
Tampon	SME	50	156035	<b>022501R</b>	P12	<b>20,13</b>
Tampon	SME	75	156075	<b>022502C</b>	P12	<b>28,90</b>
Tampon	SME	100	156131	<b>022503N</b>	P12	<b>33,25</b>



### TAMPON EPDM SMU+ DN50



Forme	Diamètre (mm)	Réf	Code	CR	€ HT
Tampon	50	156394	<b>045627T</b>	P12	<b>22,55</b>
Tampon	75	156492	<b>045628E</b>	P12	<b>32,27</b>
Tampon	100	156629	<b>079174S</b>	P12	<b>42,11</b>
Tampon	100	156654	<b>069094C</b>	P04	<b>31,43</b>



### PÂTE LUBRIFIANTE SME 550 ML



Type	Réf	Code	CR	€ HT
Pâte lubrifiante	199037	<b>022493H</b>	P04	<b>21,43</b>



# Hydrocâblé

Tube et couronne PER.....	952
Raccord PER et multicouche Réhau.....	953
Raccord PER.....	956
Tube et raccord multicouche.....	959
Collecteur hydrocâblé.....	965
Kit de fixation.....	966

POUCE	MM	DN	Ø EXT.
1/8"	5 x 10	6	10
1/4"	8 x 13	8	13
3/8"	12 x 17	10	17,1
1/2"	15 x 21	15	21,3
3/4"	20 x 27	20	26,9
1"	26 x 34	25	33,7
1"1/4	33 x 42	32	42,4
1"1/2	40 x 49	40	48,3
2"	50 x 60	50	60,3
2"1/2	66 x 76	65	76,1
3"	80 x 90	80	88,9
4"	102 x 114	100	114,3
5"	125 x 139,7	125	139,7
6"	150 x 168,3	150	168,3
8"	200 x 219,1	200	219,1
10"	250 x 273	250	273



Consultez votre Agence ou  
[tereva-direct.fr](http://tereva-direct.fr) pour connaître la  
disponibilité des produits  
ou vos prix nets\*

\*ouverture de compte obligatoire

TUBE PER NU

**PIPEX**

TUBE PER NU - ROUGE

CSTB



Longueur (m)	Diamètre (mm)	Code	CR	€ HT
60	10x12	1205148	P73	23,56
120	10x12	1205151	P73	44,90
80	13x16	1205153	P73	46,02
100	13x16	1205155	P73	59,18
120	13x16	1205157	P73	67,91
240	13x16	1205159	P73	135,83
800	13x16	1205160	P73	473,34
120	16x20	1205162	P73	110,42
240	16x20	1205164	P73	211,22
100	20x25	1239830	P73	149,73
50	26x32	1245006	P73	123,60

**PIPEX**

TUBE PER NU - BLEU

CSTB



Longueur (m)	Diamètre (mm)	Code	CR	€ HT
60	10x12	1205149	P73	23,56
120	10x12	1205150	P73	44,90
80	13x16	1205152	P73	46,02
100	13x16	1205154	P73	56,61
120	13x16	1205156	P73	67,91
240	13x16	1205158	P73	135,83
120	16x20	1205161	P73	105,62
200	16x20	1205163	P73	176,02
100	20x25	1239829	P73	149,73

**PIPEX**

TUBE PER BAO NU - ROUGE

Longueur (m)	Diamètre (mm)	Code	CR	€ HT
200	10x12	1205165	P73	113,19
120	13x16	1205166	P73	95,35
240	13x16	1205167	P73	190,72
800	13x16	1205168	P73	628,78
120	16x20	1205169	P73	138,60
200	16x20	1205170	P73	231,00

**PIPEX**

TUBE PER NU - BLANC

Longueur (m)	Diamètre (mm)	Code	CR	€ HT
120	10x12	2272354	P73	55,00
120	13x16	2272355	P73	76,00



**REHAU**

TUBE PER BAO NU - ROUGE



Longueur (m)	Diamètre (mm)	Code	CR	€ HT
100	12	1239447	P12	1,43
240	12	1239445	P12	1,43
100	16	1239449	P04	2,00
140	16	1239450	P04	2,00
240	16	1239451	P04	2,00
500	16	1239452	P04	2,00
100	20	1239453	P12	2,48
140	20	1239454	P12	2,48
200	20	1239455	P12	2,48
500	20	1239456	P04	2,48
50	25	1239458	P12	4,11
50	32	1239460	P12	7,89
50	40	1239462	P12	12,61

**Arbm**

TUBE PER BAO NU - GRIS



Longueur (m)	Diamètre (mm)	Code	CR	€ HT
80	13x16	1241290	P73	1,31
120	13x16	1241291	P73	1,31
240	13x16	1241292	P73	1,31
602	13x16	1241293	P73	1,31
802	13x16	1241294	P73	1,31
120	16x20	1241295	P73	1,87
240	16x20	1241296	P73	1,87

**Arbm**

TUBE PER NU - GRIS



Longueur (m)	Diamètre (mm)	Code	CR	€ HT
80	13x16	1241297	P73	0,91
120	13x16	1241298	P73	0,91
240	13x16	1241299	P73	0,91
602	13x16	1241300	P73	0,91
802	13x16	1241301	P73	0,91
120	16x20	1241302	P73	1,34
240	16x20	1241303	P73	1,34

TUBE PER GAINÉ

**PIPEX**

TUBE PER GAINÉ - DUO



Longueur (m)	Diamètre (mm)	Code	CR	€ HT
50	10x12	1244668	P73	92,40
50	13x16	1244669	P73	124,85

## PIPEX TUBE PER GAINÉ - ROUGE



Longueur (m)	Diamètre (mm)	Code	CR	€ HT
50	10x12	<b>1244670</b>	P73	<b>36,61</b>
100	10x12	<b>1244671</b>	P73	<b>75,35</b>
50	13x16	<b>1244672</b>	P73	<b>48,51</b>
100	13x16	<b>1244673</b>	P73	<b>90,85</b>
50	16x20	<b>1244674</b>	P73	<b>80,29</b>
50	20x25	<b>1244675</b>	P73	<b>123,00</b>

## PIPEX TUBE PER GAINÉ - BLEU



Longueur (m)	Diamètre (mm)	Code	CR	€ HT
50	10x12	<b>1244662</b>	P73	<b>36,61</b>
100	10x12	<b>1244663</b>	P73	<b>75,35</b>
50	13x16	<b>1244664</b>	P73	<b>48,51</b>
100	13x16	<b>1244665</b>	P73	<b>90,85</b>
50	16x20	<b>1244666</b>	P73	<b>80,29</b>
50	20x25	<b>1244667</b>	P73	<b>123,00</b>

## TUBE PER GAINÉ ISOLÉ - BLEU



Longueur (m)	Diamètre extérieur (mm)	Diamètre (mm)	Code	CR	€ HT
50	39	10x12	<b>1246038</b>	P76	<b>155,86</b>
50	43	13x16	<b>1246040</b>	P74	<b>172,86</b>
50	57	16x20	<b>1246042</b>	P74	<b>252,72</b>

## TUBE PER GAINÉ ISOLÉ - ROUGE



Longueur (m)	Diamètre extérieur (mm)	Diamètre (mm)	Code	CR	€ HT
50	39	10x12	<b>1246037</b>	P74	<b>155,86</b>
50	43	13x16	<b>1246039</b>	P74	<b>172,86</b>
50	57	20x25	<b>1246041</b>	P74	<b>252,72</b>

## RACCORD PER ET MULTICOUCHE RÉHAU



### BAGUE À SERTIR PER



Forme	Type	Diamètre (mm)	Code	CR	€ HT
Bague	À sertir	12	<b>1239203</b>	P37	<b>0,82</b>
Bague	À sertir	16	<b>1239204</b>	P37	<b>1,11</b>
Bague	À sertir	20	<b>1239205</b>	P37	<b>1,24</b>
Bague	À sertir	25	<b>1239206</b>	P37	<b>1,69</b>
Bague	À sertir	32	<b>1239207</b>	P37	<b>4,18</b>
Bague	À sertir	40	<b>1239208</b>	P37	<b>7,12</b>
Bague	À sertir	50	<b>1239209</b>	P37	<b>8,82</b>
Bague	À sertir	63	<b>1239210</b>	P37	<b>15,14</b>



### COUDE À SERTIR À 45° ÉGAL



Forme	Type	Diamètre (mm)	Code	CR	€ HT
Coude	À sertir	25	<b>1239230</b>	P07	<b>12,41</b>
Coude	À sertir	32	<b>1239231</b>	P07	<b>22,97</b>
Coude	À sertir	40	<b>1239232</b>	P37	<b>39,20</b>
Coude	À sertir	50	<b>1239233</b>	P37	<b>63,10</b>
Coude	À sertir	63	<b>1239234</b>	P37	<b>87,36</b>



### COUDE À 90° ÉCROU PRISONNIER FEMELLE



Filetage	Forme	Type	Diamètre (mm)	Code	CR	€ HT
15x21	Coude	À sertir	12	<b>1239243</b>	P37	<b>7,84</b>
15x21	Coude	À sertir	16	<b>1239244</b>	P37	<b>8,28</b>
20x27	Coude	À sertir	20	<b>1239245</b>	P37	<b>10,39</b>



### COUDE À 90° ÉGAL



Forme	Type	Diamètre (mm)	Code	CR	€ HT
Coude	À sertir	12	<b>1239235</b>	P37	<b>7,49</b>
Coude	À sertir	16	<b>1239236</b>	P37	<b>8,62</b>
Coude	À sertir	20	<b>1239237</b>	P37	<b>9,44</b>
Coude	À sertir	25	<b>1239238</b>	P37	<b>13,72</b>
Coude	À sertir	32	<b>1239239</b>	P37	<b>22,97</b>
Coude	À sertir	40	<b>1239240</b>	P37	<b>29,53</b>
Coude	À sertir	50	<b>1239241</b>	P37	<b>63,10</b>
Coude	À sertir	63	<b>1239242</b>	P37	<b>87,36</b>



**COUDE LAITON 90° MÂLE**



Filetage	Forme	Type	Diamètre (mm)	Code	CR	€ HT
12x17	Coude	À sertir	12	<b>1239247</b>	P07	<b>7,49</b>
15x21	Coude	À sertir	16	<b>1239248</b>	P37	<b>8,28</b>
20x27	Coude	À sertir	20	<b>1239249</b>	P37	<b>9,44</b>



**COUPLEUR ÉGAL**



Forme	Type	Diamètre (mm)	Code	CR	€ HT
Coupleur	À sertir	12	<b>1239259</b>	P37	<b>4,10</b>
Coupleur	À sertir	16	<b>1239260</b>	P37	<b>5,42</b>
Coupleur	À sertir	20	<b>1239261</b>	P37	<b>6,68</b>
Coupleur	À sertir	25	<b>1239262</b>	P37	<b>9,52</b>
Coupleur	À sertir	32	<b>1239263</b>	P37	<b>14,83</b>
Coupleur	À sertir	40	<b>1239264</b>	P37	<b>22,18</b>
Coupleur	À sertir	50	<b>1239265</b>	P37	<b>38,87</b>
Coupleur	À sertir	63	<b>1239266</b>	P37	<b>60,35</b>



**COUPLEUR RÉDUIT**



Forme	Type	Diamètre (mm)	Diamètre	Code	CR	€ HT
Coupleur	À sertir	16	12	<b>1239267</b>	P37	<b>5,06</b>
Coupleur	À sertir	20	16	<b>1239268</b>	P37	<b>5,89</b>
Coupleur	À sertir	25	16	<b>1239269</b>	P07	<b>9,43</b>
Coupleur	À sertir	25	20	<b>1239270</b>	P37	<b>9,62</b>
Coupleur	À sertir	32	25	<b>1239271</b>	P07	<b>13,72</b>
Coupleur	À sertir	40	20	<b>1239272</b>	P07	<b>35,60</b>
Coupleur	À sertir	40	32	<b>1239273</b>	P37	<b>22,13</b>
Coupleur	À sertir	50	40	<b>1239274</b>	P37	<b>31,65</b>
Coupleur	À sertir	63	50	<b>1239275</b>	P37	<b>45,55</b>



**RACCORD DROIT FIXE MÂLE**



Filetage	Forme	Type	Diamètre (mm)	Code	CR	€ HT
12x17	Manchon	À sertir	12	<b>1239357</b>	P37	<b>3,34</b>
15x21	Manchon	À sertir	12	<b>1239358</b>	P37	<b>4,10</b>
12x17	Manchon	À sertir	16	<b>1239360</b>	P37	<b>6,41</b>
15x21	Manchon	À sertir	16	<b>1239359</b>	P37	<b>5,76</b>
15x21	Manchon	À sertir	20	<b>1239361</b>	P37	<b>6,77</b>
20x27	Manchon	À sertir	20	<b>1239362</b>	P37	<b>8,52</b>
20x27	Manchon	À sertir	25	<b>1239364</b>	P37	<b>9,88</b>
26x34	Manchon	À sertir	25	<b>1239363</b>	P37	<b>13,56</b>
26x34	Manchon	À sertir	32	<b>1239365</b>	P37	<b>18,20</b>
33x42	Manchon	À sertir	40	<b>1239366</b>	P37	<b>28,07</b>
33x42	Manchon	À sertir	50	<b>1239368</b>	P37	<b>32,37</b>
40x49	Manchon	À sertir	50	<b>1239367</b>	P37	<b>30,58</b>
50x60	Manchon	À sertir	63	<b>1239369</b>	P37	<b>49,81</b>



**RACCORD DROIT FIXE FEMELLE**



Filetage	Forme	Type	Diamètre (mm)	Code	CR	€ HT
15x21	Manchon	À sertir	16	<b>1239351</b>	P37	<b>5,31</b>
20x27	Manchon	À sertir	25	<b>1239355</b>	P07	<b>9,88</b>
26x34	Manchon	À sertir	25	<b>1239354</b>	P07	<b>16,75</b>
26x34	Manchon	À sertir	32	<b>1239356</b>	P07	<b>18,89</b>



**RACCORD DROIT ÉCROU PRISONNIER**



Filetage	Forme	Type	Diamètre (mm)	Code	CR	€ HT
12x17	Manchon	À sertir	12	<b>1239324</b>	P37	<b>4,26</b>
15x21	Manchon	À sertir	12	<b>1239323</b>	P37	<b>4,94</b>
15x21	Manchon	À sertir	16	<b>1239325</b>	P37	<b>5,76</b>
20x27	Manchon	À sertir	16	<b>1239326</b>	P37	<b>5,76</b>
15x21	Manchon	À sertir	20	<b>1239327</b>	P37	<b>6,84</b>
20x27	Manchon	À sertir	20	<b>1239328</b>	P37	<b>8,62</b>
20x27	Manchon	À sertir	25	<b>1239330</b>	P37	<b>10,94</b>
26x34	Manchon	À sertir	25	<b>1239329</b>	P37	<b>11,52</b>



**RACCORD PASSERELLE À SOUDER SUR CUIVRE**



Forme	Type	Diamètre (mm)	Diamètre	Code	CR	€ HT
Manchon	À sertir	12	10/12	<b>1239331</b>	P37	<b>3,42</b>
Manchon	À sertir	12	12/14	<b>1239332</b>	P37	<b>3,67</b>
Manchon	À sertir	16	12/14	<b>1239333</b>	P37	<b>4,82</b>
Manchon	À sertir	16	14/16	<b>1239334</b>	P37	<b>4,92</b>
Manchon	À sertir	20	20/22	<b>1239335</b>	P37	<b>6,15</b>
Manchon	À sertir	25	20/22	<b>1239336</b>	P37	<b>9,61</b>



**TÉ ÉGAL**



Forme	Type	Diamètre (mm)	Code	CR	€ HT
Té égal	À sertir	12	<b>1239436</b>	P37	<b>7,46</b>
Té égal	À sertir	16	<b>1239432</b>	P37	<b>9,49</b>
Té égal	À sertir	20	<b>1239433</b>	P37	<b>10,73</b>
Té égal	À sertir	25	<b>1239434</b>	P37	<b>13,46</b>
Té égal	À sertir	32	<b>1239435</b>	P07	<b>25,05</b>
Té égal	À sertir	40	<b>1239437</b>	P37	<b>46,37</b>
Té égal	À sertir	50	<b>1239438</b>	P37	<b>61,57</b>
Té égal	À sertir	63	<b>1239439</b>	P37	<b>114,10</b>





**TÉ RÉDUIT LAITON**



Forme	Type	Diamètre (mm)	Diamètre	Diamètre 2 (")	Code	CR	€ HT
Té réduit	À sertir	16	12	12	<b>1239385</b>	P37	<b>7,46</b>
Té réduit	À sertir	16	12	16	<b>1239414</b>	P37	<b>8,48</b>
Té réduit	À sertir	20	12	16	<b>1239386</b>	P37	<b>9,81</b>
Té réduit	À sertir	20	12	20	<b>1239415</b>	P37	<b>10,54</b>
Té réduit	À sertir	20	16	16	<b>1239387</b>	P37	<b>9,45</b>
Té réduit	À sertir	20	16	20	<b>1239416</b>	P37	<b>11,04</b>
Té réduit	À sertir	20	20	16	<b>1239392</b>	P37	<b>10,64</b>
Té réduit	À sertir	25	16	25	<b>1239417</b>	P37	<b>13,77</b>
Té réduit	À sertir	25	20	25	<b>1239418</b>	P37	<b>13,93</b>
Té réduit	À sertir	32	25	25	<b>1239391</b>	P07	<b>22,13</b>
Té réduit	À sertir	32	25	32	<b>1239420</b>	P07	<b>25,02</b>
Té réduit	À sertir	40	25	40	<b>1239421</b>	P37	<b>39,15</b>
Té réduit	À sertir	40	32	40	<b>1239422</b>	P37	<b>42,56</b>
Té réduit	À sertir	50	25	50	<b>1239424</b>	P37	<b>49,28</b>
Té réduit	À sertir	50	32	50	<b>1239425</b>	P37	<b>53,02</b>
Té réduit	À sertir	50	40	50	<b>1239426</b>	P37	<b>59,56</b>
Té réduit	À sertir	63	25	63	<b>1239428</b>	P37	<b>71,58</b>
Té réduit	À sertir	63	32	63	<b>1239429</b>	P37	<b>76,88</b>
Té réduit	À sertir	63	40	63	<b>1239430</b>	P37	<b>92,98</b>
Té réduit	À sertir	63	50	63	<b>1239431</b>	P37	<b>104,24</b>



**TÉ SORTIE AUGMENTÉE**



Forme	Type	Diamètre (mm)	Diamètre	Diamètre 2 (")	Code	CR	€ HT
Té augmenté	À sertir	20	25	20	<b>1239395</b>	P07	<b>12,34</b>



**TÉ À SORTIE FEMELLE**



Filetage	Forme	Type	Diamètre (mm)	Diamètre 2 (")	Code	CR	€ HT
15x21	Té réduit	À sertir	16	16	<b>1239397</b>	P37	<b>11,04</b>
15x21	Té réduit	À sertir	25	25	<b>1239400</b>	P07	<b>17,48</b>
15x21	Té réduit	À sertir	32	32	<b>1239402</b>	P07	<b>28,13</b>
20x27	Té réduit	À sertir	32	25	<b>1239403</b>	P07	<b>27,50</b>
20x27	Té réduit	À sertir	32	32	<b>1239404</b>	P37	<b>29,12</b>
26x34	Té réduit	À sertir	32	32	<b>1239401</b>	P07	<b>31,89</b>
20x27	Té réduit	À sertir	40	40	<b>1239407</b>	P37	<b>43,19</b>
26x34	Té réduit	À sertir	40	32	<b>1239405</b>	P37	<b>42,25</b>
26x34	Té réduit	À sertir	40	40	<b>1239406</b>	P37	<b>45,75</b>
15x21	Té réduit	À sertir	50	50	<b>1239409</b>	P37	<b>57,81</b>
20x27	Té réduit	À sertir	50	50	<b>1239410</b>	P37	<b>54,34</b>
26x34	Té réduit	À sertir	50	50	<b>1239408</b>	P37	<b>58,57</b>
33x42	Té réduit	À sertir	40	40	<b>1239383</b>	P37	<b>66,12</b>
15x21	Té réduit	À sertir	63	63	<b>1239411</b>	P37	<b>71,16</b>
20x27	Té réduit	À sertir	63	63	<b>1239412</b>	P37	<b>78,31</b>



**BAGUE À SERTIR MULTICOUCHE RAUTHERM BLANCHE**



Dimensions (mm)	Forme	Type	Code	CR	€ HT
16x2	Bague	À sertir	<b>2090631</b>	P37	<b>1,11</b>
20x2,5	Bague	À sertir	<b>2090632</b>	P37	<b>1,24</b>



**TUBE PRÉGAÎNÉ RAUTHERM MULTI LOT DE 10**



DN	Longueur (m)	Couleur	Code	CR	€ HT
16	70	bleu	<b>3003383</b>	P03	<b>3,40</b>
16	70	rouge	<b>3003382</b>	P03	<b>3,40</b>
20	50	bleu	<b>3003389</b>	P03	<b>5,16</b>
20	50	rouge	<b>3003388</b>	P03	<b>5,16</b>



**TUBE RAUTHERM MULTI ISOLÉ**



DN	Code	CR	€ HT
16	<b>3003384</b>	P03	<b>4,21</b>
20	<b>3003390</b>	P03	<b>4,84</b>
25	<b>3003393</b>	P03	<b>7,83</b>



**TUBE RAUTHERM MULTI-DIAMÈTRES 16X2**



Dimensions (mm)	DN	Longueur (m)	Code	CR	€ HT
793 x 163 x 820	16	100	<b>3003381</b>	P03	<b>1,90</b>
793 x 163 x 820	16	50	<b>3003380</b>	P03	<b>1,90</b>
793 x 190 x 790	20	100	<b>3003387</b>	P03	<b>3,19</b>
793 x 190 x 790	20	50	<b>3003386</b>	P03	<b>3,19</b>
	25	50	<b>3003392</b>	P03	<b>5,73</b>

Du grand art. [grandbains.fr](http://grandbains.fr)

Votre expert  
salle de bains

Salle de bains
 Accessoires
 Carrelage

À GLISSEMENT SOUS AVIS TECHNIQUE

COUDE 90° APPLIQUE À GLISSEMENT



Filetage	Forme	Type	Diamètre (mm)	Code	CR	€ HT
15x21	Coude	À glissement	12	<b>490177P</b>	P76	<b>5,11</b>
15x21	Coude	À glissement	16	<b>490178A</b>	P76	<b>4,84</b>

COUDE 90° ÉGAL À GLISSEMENT



Forme	Type	Diamètre (mm)	Code	CR	€ HT
Coude	À glissement	12	<b>490181H</b>	P76	<b>5,92</b>
Coude	À glissement	16	<b>490182S</b>	P76	<b>3,95</b>
Coude	À glissement	20	<b>222866M</b>	P76	<b>4,72</b>

COUDE 90° À GLISSEMENT FEMELLE



Filetage	Forme	Type	Diamètre (mm)	Code	CR	€ HT
12x17	Coude	À glissement	12	<b>222862U</b>	P76	<b>5,18</b>
15x21	Coude	À glissement	12	<b>490179L</b>	P76	<b>4,59</b>
15x21	Coude	À glissement	16	<b>490180W</b>	P76	<b>4,36</b>

COUDE 90° À GLISSEMENT MÂLE



Filetage	Forme	Type	Diamètre (mm)	Code	CR	€ HT
12x17	Coude	À glissement	12	<b>411499T</b>	P76	<b>6,00</b>
15x21	Coude	À glissement	12	<b>411502A</b>	P76	<b>4,96</b>
12x17	Coude	À glissement	16	<b>411505H</b>	P76	<b>9,65</b>
15x21	Coude	À glissement	16	<b>411506S</b>	P76	<b>5,46</b>

COUDE 90° À GLISSEMENT ÉCROU TOURNANT



Filetage	Forme	Type	Diamètre (mm)	Code	CR	€ HT
15x21	Coude	À glissement	12	<b>490175T</b>	P76	<b>9,41</b>
15x21	Coude	À glissement	16	<b>490176E</b>	P76	<b>9,92</b>
15x21	Coude	À glissement	20	<b>411510K</b>	P76	<b>9,94</b>

RACCORD FIXE À GLISSEMENT FEMELLE



Filetage	Forme	Type	Diamètre (mm)	Code	CR	€ HT
15x21	Raccord	À glissement	12	<b>072534M</b>	P76	<b>3,01</b>
15x21	Raccord	À glissement	16	<b>072535X</b>	P76	<b>3,43</b>
15x21	Raccord	À glissement	20	<b>423678K</b>	P76	<b>5,20</b>

RACCORD FIXE À GLISSEMENT MÂLE



Filetage	Forme	Type	Diamètre (mm)	Code	CR	€ HT
12x17	Raccord	À glissement	12	<b>490160K</b>	P76	<b>1,63</b>
15x21	Raccord	À glissement	12	<b>490161V</b>	P76	<b>1,80</b>
12x17	Raccord	À glissement	16	<b>490162G</b>	P76	<b>2,13</b>
15x21	Raccord	À glissement	16	<b>490163R</b>	P76	<b>1,67</b>
20x27	Raccord	À glissement	16	<b>490164C</b>	P76	<b>3,75</b>
15x21	Raccord	À glissement	20	<b>490165N</b>	P76	<b>2,65</b>
20x27	Raccord	À glissement	20	<b>490166Y</b>	P76	<b>4,34</b>
20x27	Raccord	À glissement	25	<b>423676O</b>	P76	<b>7,56</b>
26x34	Raccord	À glissement	25	<b>214883B</b>	P76	<b>12,21</b>

RACCORD ÉCROU TOURNANT À GLISSEMENT



Filetage	Forme	Type	Diamètre (mm)	Code	CR	€ HT
12x17	Raccord	À glissement	12	<b>490154W</b>	P76	<b>1,75</b>
15x21	Raccord	À glissement	12	<b>490155H</b>	P76	<b>1,69</b>
12x17	Raccord	À glissement	16	<b>490156S</b>	P76	<b>2,17</b>
15x21	Raccord	À glissement	16	<b>490157D</b>	P76	<b>1,78</b>
20x27	Raccord	À glissement	16	<b>490158O</b>	P76	<b>2,46</b>
15x21	Raccord	À glissement	20	<b>490159Z</b>	P76	<b>2,03</b>
20x27	Raccord	À glissement	20	<b>214876C</b>	P76	<b>2,71</b>
20x27	Raccord	À glissement	25	<b>222850S</b>	P76	<b>5,28</b>
26x34	Raccord	À glissement	25	<b>214877N</b>	P76	<b>8,73</b>

RACCORD PASSERELLE À GLISSEMENT / À SOUDER CUIVRE POUR TUBE PER



Forme	Type	Diamètre (mm)	Diamètre	Code	CR	€ HT
Raccord passerelle	À glissement	12	12	<b>490183D</b>	P76	<b>2,36</b>
Raccord passerelle	À glissement	12	14	<b>490184O</b>	P76	<b>2,46</b>
Raccord passerelle	À glissement	16	12	<b>490185Z</b>	P76	<b>2,85</b>
Raccord passerelle	À glissement	16	14	<b>490186K</b>	P76	<b>2,76</b>
Raccord passerelle	À glissement	16	16	<b>059281L</b>	P76	<b>2,76</b>
Raccord passerelle	À glissement	20	16	<b>059282W</b>	P76	<b>3,78</b>
Raccord passerelle	À glissement	20	18	<b>059283H</b>	P76	<b>3,89</b>

TÉ À GLISSEMENT ÉGAL



Forme	Type	Diamètre (mm)	Code	CR	€ HT
Té égal	À glissement	12	<b>490167J</b>	P76	<b>5,67</b>
Té égal	À glissement	16	<b>490168U</b>	P76	<b>5,63</b>
Té égal	À glissement	20	<b>214890A</b>	P76	<b>6,81</b>
Té égal	À glissement	25	<b>423715B</b>	P76	<b>19,75</b>

TÉ À GLISSEMENT INÉGAL



Forme	Type	Diamètre (mm)	Diamètre	Diamètre 2 (")	Code	CR	€ HT
Té inégal	À glissement	16	12	12	<b>490169F</b>	P76	<b>7,68</b>
Té inégal	À glissement	16	12	16	<b>490170Q</b>	P76	<b>7,16</b>
Té inégal	À glissement	16	16	12	<b>222857R</b>	P76	<b>7,40</b>
Té inégal	À glissement	20	12	20	<b>493264Q</b>	P76	<b>8,57</b>
Té inégal	À glissement	20	16	16	<b>493265B</b>	P76	<b>6,93</b>
Té inégal	À glissement	20	16	20	<b>214892W</b>	P76	<b>6,74</b>

TÉ À GLISSEMENT



Filetage	Forme	Type	Diamètre (mm)	Diamètre 2 (")	Filetage 2 (mm)	Code	CR	€ HT
15x21	Té mixte	À glissement	12	12	15x21	<b>072541L</b>	P76	<b>6,69</b>
15x21	Té mixte	À glissement	16	16	15x21	<b>222859N</b>	P76	<b>8,02</b>

TÉ À GLISSEMENT



Filetage	Forme	Type	Diamètre (mm)	Code	CR	€ HT
15x21	Té mixte	À glissement	20	<b>222856G</b>	P76	<b>12,14</b>

UNION ÉGAL À GLISSEMENT



Forme	Type	Diamètre (mm)	Code	CR	€ HT
Union	À glissement	12	<b>490171B</b>	P76	<b>2,43</b>
Union	À glissement	16	<b>490172M</b>	P76	<b>2,98</b>
Union	À glissement	20	<b>490173X</b>	P76	<b>3,84</b>
Union	À glissement	25	<b>490174I</b>	P76	<b>10,54</b>

UNION INÉGAL À GLISSEMENT



Forme	Type	Diamètre (mm)	Diamètre	Code	CR	€ HT
Union	À glissement	16	12	<b>059284S</b>	P76	<b>3,76</b>
Union	À glissement	20	16	<b>072543H</b>	P76	<b>4,50</b>

À SERTIR SOUS AVIS TECHNIQUE

BOUCHON À SERTIR PER



Forme	Type	Diamètre (mm)	Code	CR	€ HT
Bouchon	À sertir	12	<b>1152309</b>	P74	<b>1,17</b>
Bouchon	À sertir	16	<b>1152310</b>	P76	<b>1,66</b>
Bouchon	À sertir	20	<b>1152311</b>	P76	<b>3,75</b>

COUDE À SERTIR PER FEMELLE



Filetage	Forme	Type	Diamètre (mm)	Code	CR	€ HT
15x21	Coude	À sertir	12	<b>747968A</b>	P76	<b>5,00</b>
15x21	Coude	À sertir	16	<b>747969L</b>	P76	<b>4,69</b>
20x27	Coude	À sertir	20	<b>1007379</b>	P76	<b>9,38</b>
20x27	Coude	À sertir	25	<b>1109686</b>	P76	<b>10,52</b>

COUDE ÉGAL À SERTIR PER



Forme	Type	Diamètre (mm)	Diamètre	Code	CR	€ HT
Coude	À sertir	12	12	<b>747950K</b>	P76	<b>3,51</b>
Coude	À sertir	16	16	<b>747951V</b>	P76	<b>2,86</b>
Coude	À sertir	20	20	<b>747952G</b>	P76	<b>3,90</b>
Coude	À sertir	25	25	<b>747953R</b>	P76	<b>7,19</b>

COUDE FEMELLE FIXE À SERTIR PER



Filetage	Forme	Type	Diamètre (mm)	Code	CR	€ HT
15x21	Coude	À sertir	12	<b>747956Y</b>	P76	<b>3,93</b>
12x17	Coude	À sertir	12	<b>904770I</b>	P76	<b>4,48</b>
15x21	Coude	À sertir	16	<b>747959F</b>	P76	<b>4,35</b>
15x21	Coude	À sertir	20	<b>747961B</b>	P76	<b>4,64</b>
20x27	Coude	À sertir	20	<b>1007382</b>	P76	<b>7,44</b>
20x27	Coude	À sertir	25	<b>1109684</b>	P76	<b>7,27</b>

COUDE MÂLE À SERTIR PER



Filetage	Forme	Type	Diamètre (mm)	Code	CR	€ HT
15x21	Coude	À sertir / À visser	12	<b>747963X</b>	P76	<b>4,73</b>
12x17	Coude	À sertir / À visser	12	<b>904771T</b>	P76	<b>5,22</b>
15x21	Coude	À sertir / À visser	16	<b>747966E</b>	P76	<b>4,87</b>
15x21	Coude	À sertir / À visser	20	<b>747967P</b>	P76	<b>4,64</b>
20x27	Coude	À sertir / À visser	25	<b>1109683</b>	P76	<b>6,47</b>

COUDE ÉCROU TOURNANT FEMELLE À SERTIR PER



Filetage	Forme	Type	Diamètre (mm)	Code	CR	€ HT
15x21	Coude	À sertir	12	<b>747971H</b>	P76	<b>6,27</b>
15x21	Coude	À sertir	16	<b>747973D</b>	P76	<b>5,59</b>
20x27	Coude	À sertir	16	<b>7479740</b>	P76	<b>8,25</b>
15x21	Coude	À sertir	20	<b>747976K</b>	P76	<b>6,43</b>
20x27	Coude	À sertir	20	<b>747978G</b>	P76	<b>8,22</b>
20x27	Coude	À sertir	25	<b>1109685</b>	P76	<b>11,54</b>

COUDE PASSERELLE À SERTIR PER / À SOUDER CUIVRE



Forme	Type	Diamètre (mm)	Diamètre	Code	CR	€ HT
Coude	À sertir / À souder	PER12 - CU12	12	<b>748001Z</b>	P76	<b>4,02</b>
Coude	À sertir / À souder	PER12 - CU14	14	<b>748003V</b>	P76	<b>3,85</b>
Coude	À sertir / À souder	PER16 - CU14	14	<b>748004G</b>	P76	<b>3,70</b>
Coude	À sertir / À souder	PER16 - CU16	16	<b>748005R</b>	P76	<b>3,45</b>
Coude	À sertir / À souder	PER20 - CU16	16	<b>1075631</b>	P76	<b>4,37</b>

**COUDE SORTIE DE CLOISON PER**

**CSTB**



Filetage	Forme	Type	Diamètre (mm)	Code	CR	€ HT
15x21	Coude	À sertir	12	<b>1007385</b>	P76	<b>8,44</b>
15x21	Coude	À sertir	16	<b>904774A</b>	P76	<b>8,40</b>

**MANCHON ÉGAL À SERTIR PER**

**CSTB**



Forme	Type	Diamètre (mm)	Code	CR	€ HT
Manchon	À sertir	12	<b>747935B</b>	P76	<b>1,71</b>
Manchon	À sertir	16	<b>747936M</b>	P76	<b>2,08</b>
Manchon	À sertir	20	<b>747937X</b>	P76	<b>3,90</b>
Manchon	À sertir	25	<b>747938I</b>	P76	<b>6,49</b>

**MANCHON RÉDUIT À SERTIR PER**

**CSTB**



Forme	Type	Diamètre (mm)	Diamètre	Code	CR	€ HT
Manchon	À sertir	12	16	<b>747940E</b>	P76	<b>2,65</b>
Manchon	À sertir	16	20	<b>747943L</b>	P76	<b>4,54</b>
Manchon	À sertir	16	25	<b>1109681</b>	P76	<b>5,47</b>
Manchon	À sertir	20	25	<b>7479480</b>	P76	<b>5,29</b>

**RACCORD FIXE MÂLE À SERTIR PER**

**CSTB**



Filetage	Forme	Type	Diamètre (mm)	Code	CR	€ HT
12x17	Raccord	À sertir / À visser	12	<b>747926G</b>	P76	<b>1,56</b>
15x21	Raccord	À sertir / À visser	12	<b>747927R</b>	P76	<b>2,15</b>
12x17	Raccord	À sertir / À visser	16	<b>747929N</b>	P76	<b>1,68</b>
15x21	Raccord	À sertir / À visser	16	<b>747930Y</b>	P76	<b>2,50</b>
20x27	Raccord	À sertir / À visser	16	<b>747931J</b>	P76	<b>4,48</b>
15x21	Raccord	À sertir / À visser	20	<b>747932U</b>	P76	<b>3,96</b>
20x27	Raccord	À sertir / À visser	20	<b>747933F</b>	P76	<b>4,14</b>
20x27	Raccord	À sertir / À visser	25	<b>747934Q</b>	P76	<b>6,22</b>

**RACCORD ÉCROU TOURNANT FEMELLE À SERTIR PER**

**CSTB**



Filetage	Forme	Type	Diamètre (mm)	Code	CR	€ HT
15x21	Ecrou prisonnier	À sertir	12	<b>747920S</b>	P76	<b>1,67</b>
12x17	Ecrou prisonnier	À sertir	12	<b>747919H</b>	P76	<b>1,39</b>
15x21	Ecrou prisonnier	À sertir	16	<b>747921D</b>	P76	<b>1,80</b>
20x27	Ecrou prisonnier	À sertir	16	<b>7479220</b>	P76	<b>2,90</b>
15x21	Ecrou prisonnier	À sertir	20	<b>747923Z</b>	P76	<b>2,33</b>
20x27	Ecrou prisonnier	À sertir	20	<b>747924K</b>	P76	<b>2,99</b>
20x27	Ecrou prisonnier	À sertir	25	<b>747925V</b>	P76	<b>4,84</b>
26x34	Ecrou prisonnier	À sertir	25	<b>1152317</b>	P76	<b>6,10</b>
12x17	Ecrou prisonnier	À sertir	16	<b>1098216</b>	P76	<b>2,37</b>

**RACCORD FIXE F À SERTIR PER**



Filetage	Forme	Type	Diamètre (mm)	Code	CR	€ HT
15x21	Raccord écrou	À sertir	12	<b>1075627</b>	P76	<b>3,42</b>
15x21	Raccord écrou	À sertir	16	<b>1075628</b>	P76	<b>3,44</b>
20x27	Raccord écrou	À sertir	16	<b>1109678</b>	P76	<b>5,28</b>
20x27	Raccord écrou	À sertir	20	<b>1075630</b>	P76	<b>3,67</b>

**RACCORD PASSERELLE À SERTIR PER / À SOUDER CUIVRE**

**CSTB**



Forme	Type	Diamètre (mm)	Diamètre	Code	CR	€ HT
Union	À sertir / À souder	PER12	Cu 12	<b>747991T</b>	P76	<b>1,73</b>
Union	À sertir / À souder	PER12	Cu 14	<b>747992E</b>	P76	<b>1,78</b>
Union	À sertir / À souder	PER16	Cu 14	<b>747993P</b>	P76	<b>1,93</b>
Union	À sertir / À souder	PER16	Cu 16	<b>747994A</b>	P76	<b>2,06</b>
Union	À sertir / À souder	PER16	Cu 18	<b>1109677</b>	P76	<b>3,74</b>
Union	À sertir / À souder	PER20	Cu 16	<b>747996W</b>	P76	<b>3,29</b>
Union	À sertir / À souder	PER20	Cu 18	<b>747997H</b>	P76	<b>2,49</b>
Union	À sertir / À souder	PER20	Cu 22	<b>7480000</b>	P76	<b>3,48</b>
Union	À sertir / À souder	PER25	Cu 22	<b>1096145</b>	P76	<b>6,36</b>

**TÉ ÉGAL À SERTIR PER**

**CSTB**



Forme	Type	Diamètre (mm)	Code	CR	€ HT
Té égal	À sertir	12	<b>747979R</b>	P76	<b>4,56</b>
Té égal	À sertir	16	<b>747980C</b>	P76	<b>4,15</b>
Té égal	À sertir	20	<b>747982Y</b>	P76	<b>6,10</b>
Té égal	À sertir	25	<b>747983J</b>	P76	<b>12,90</b>

**TÉ RÉDUIT À SERTIR PER**

**CSTB**



Forme	Type	Diamètre (mm)	Diamètre 2 (')	Diamètre 2 (')	Code	CR	€ HT
Té réduit	À sertir	12	12	16	<b>904290G</b>	P76	<b>5,61</b>
Té réduit	À sertir	12	16	16	<b>928630Y</b>	P76	<b>5,82</b>
Té réduit	À sertir	16	12	16	<b>747984U</b>	P76	<b>5,07</b>
Té réduit	À sertir	16	12	20	<b>904291R</b>	P76	<b>7,27</b>
Té réduit	À sertir	20	12	20	<b>747986Q</b>	P76	<b>6,64</b>
Té réduit	À sertir	20	16	16	<b>751702U</b>	P76	<b>6,13</b>
Té réduit	À sertir	20	16	20	<b>747987B</b>	P76	<b>6,49</b>
Té réduit	À sertir	20	20	16	<b>751703F</b>	P76	<b>6,48</b>
Té réduit	À sertir	25	20	20	<b>1152319</b>	P74	<b>9,37</b>
Té réduit	À sertir	25	16	25	<b>1109688</b>	P76	<b>10,93</b>

**TÉ À SORTIE FEMELLE À SERTIR PER**

**CSTB**



Forme	Type	Diamètre (mm)	Diamètre 2 (')	Filetage 2 (mm)	Code	CR	€ HT
Té mixte	À sertir	12	12	15x21	<b>747989X</b>	P76	<b>6,06</b>
Té mixte	À sertir	16	16	15x21	<b>747990I</b>	P76	<b>6,49</b>

TÉ SORTIE MÂLE À SERTIR PER



Filetage	Forme	Type	Diamètre (mm)	Diamètre 2 (")	Code	CR	€ HT
15x21	Té mixte	À sertir	16	16	<b>1152314</b>	P76	<b>5,44</b>
20x27	Té mixte	À sertir	25	25	<b>1152316</b>	P76	<b>34,38</b>

COUDE LONG À APPLIQUE À GLISSEMENT POUR TUBE PER



Filetage	Forme	Type	Diamètre (mm)	Code	CR	€ HT
15x21	Coude	À glissement	16	<b>423694E</b>	P76	<b>8,31</b>

► TUBE ET RACCORD MULTICOUCHE

TUBE ET RACCORD MULTICOUCHE



TUBE MULTICOUCHE NU - BARRE

Sertissage profil U



Longueur (m)	Diamètre (mm)	Code	CR	€ HT
4	16	<b>992511N</b>	P74	<b>12,21</b>
4	20	<b>992512Y</b>	P74	<b>17,45</b>
4	25	<b>992513J</b>	P74	<b>26,95</b>
4	32	<b>992514U</b>	P76	<b>53,20</b>
4	40	<b>1153749</b>	P76	<b>73,74</b>
4	50	<b>1153750</b>	P76	<b>107,63</b>
4	63	<b>1153751</b>	P76	<b>157,01</b>



TUBE MULTICOUCHE NU - COURONNE

Sertissage profil U



Longueur (m)	Diamètre (mm)	Code	CR	€ HT
100	16	<b>9925040</b>	P74	<b>154,15</b>
200	16	<b>1010104</b>	P76	<b>418,95</b>
100	20	<b>992505Z</b>	P76	<b>207,21</b>
50	25	<b>1010106</b>	P76	<b>228,45</b>
25	32	<b>1153752</b>	P76	<b>182,65</b>



TUBE MULTICOUCHE GAINÉ ROUGE - COURONNE

Sertissage profil U



Longueur (m)	Diamètre extérieur (mm)	Couleur	Code	CR	€ HT
100	16	rouge	<b>1061773</b>	P76	<b>203,05</b>
100	16	bleu	<b>1061774</b>	P76	<b>203,05</b>
50	20	rouge	<b>992510C</b>	P76	<b>254,85</b>
50	20	bleu	<b>992508G</b>	P76	<b>254,85</b>



TUBE MULTICOUCHE GAINÉ PRÉ-ISOLÉ - COURONNE

Sertissage profil U



Longueur (m)	Diamètre extérieur (mm)	Code	CR	€ HT
50	16	<b>1157454</b>	P76	<b>206,49</b>
50	20	<b>1157455</b>	P76	<b>256,89</b>
25	32	<b>1157457</b>	P76	<b>369,83</b>
50	25	<b>1219310</b>	P76	<b>447,92</b>



BOUCHON À SERTIR MULTICOUCHE

Sertissage profil U



Forme	Type	Diamètre (mm)	Code	CR	€ HT
Bouchon	À sertir	16	<b>1153788</b>	P76	<b>1,81</b>



COUDE APPLIQUE FEMELLE MULTICOUCHE

Sertissage profil U



Filetage	Forme	Type	Diamètre (mm)	Code	CR	€ HT
15x21	Coude applique	À sertir	16	<b>992515F</b>	P76	<b>10,68</b>
15x21	Coude applique	À sertir	20	<b>992516Q</b>	P76	<b>13,27</b>
20x27	Coude applique	À sertir	20	<b>992517B</b>	P75	<b>20,14</b>



COUDE 90° ÉGAL MULTICOUCHE

Sertissage profil U



Forme	Type	Diamètre (mm)	Code	CR	€ HT
Coude	À sertir	16	<b>992518M</b>	P76	<b>5,44</b>
Coude	À sertir	20	<b>992519X</b>	P74	<b>7,05</b>
Coude	À sertir	25	<b>992520I</b>	P76	<b>13,58</b>
Coude	À sertir	32	<b>992521T</b>	P74	<b>31,72</b>
Coude	À sertir	40	<b>1153796</b>	P76	<b>48,40</b>
Coude	À sertir	50	<b>1153797</b>	P76	<b>72,91</b>
Coude	À sertir	63	<b>1153798</b>	P76	<b>111,31</b>



COUDE 45° ÉGAL MULTICOUCHE

Sertissage en U - Corps en laiton CW617N - Doubles joints toriques - Joints porte-douilles - Douille en acier inoxydable AISI 304.

Forme	Type	Angle (°)	Diamètre (mm)	Code	CR	€ HT
Coude	À sertir	45	25	<b>1224092</b>	P76	<b>21,23</b>
Coude	À sertir	45	40	<b>1224094</b>	P76	<b>62,48</b>
Coude	À sertir	45	50	<b>1224095</b>	P76	<b>101,56</b>
Coude	À sertir	45	63	<b>1224096</b>	P76	<b>139,09</b>





### COUDE TARAUDÉ FEMELLE MULTICOUCHE

Sertissage profil U



Filetage	Forme	Type	Diamètre (mm)	Code	CR	€ HT
15x21	Coude	À sertir	16	<b>992523P</b>	P76	<b>6,92</b>
15x21	Coude	À sertir	20	<b>992526W</b>	P76	<b>9,00</b>
20x27	Coude	À sertir	20	<b>992527H</b>	P76	<b>14,20</b>
20x27	Coude	À sertir	25	<b>992528S</b>	P76	<b>25,64</b>
26x34	Coude	À sertir	32	<b>1153792</b>	P76	<b>52,00</b>
26x34	Coude	À sertir	40	<b>1153793</b>	P75	<b>90,54</b>



### COUDE FILETÉ MÂLE MULTICOUCHE

Sertissage profil U



Filetage	Forme	Type	Diamètre (mm)	Code	CR	€ HT
15x21	Coude	À sertir	16	<b>992529D</b>	P74	<b>6,53</b>
15x21	Coude	À sertir	20	<b>992530O</b>	P76	<b>9,63</b>
20x27	Coude	À sertir	25	<b>992531Z</b>	P76	<b>18,07</b>
26x34	Coude	À sertir	25	<b>1153790</b>	P76	<b>31,21</b>
26x34	Coude	À sertir	32	<b>1153791</b>	P76	<b>33,16</b>



### MANCHON ÉGAL MULTICOUCHE



Forme	Type	Diamètre (mm)	Code	CR	€ HT
Manchon	À sertir	16	<b>992550A</b>	P76	<b>4,02</b>
Manchon	À sertir	20	<b>992551L</b>	P76	<b>6,20</b>
Manchon	À sertir	25	<b>992552W</b>	P74	<b>11,06</b>
Manchon	À sertir	32	<b>992553H</b>	P74	<b>19,15</b>
Manchon	À sertir	40	<b>1153775</b>	P74	<b>46,11</b>
Manchon	À sertir	50	<b>1153776</b>	P76	<b>67,42</b>
Manchon	À sertir	63	<b>1153777</b>	P76	<b>109,12</b>



### MANCHON DE LIAISON RÉDUIT MULTICOUCHE

Sertissage profil U



Forme	Type	Diamètre (mm)	Diamètre	Code	CR	€ HT
Réduction	À sertir	20	16	<b>992547T</b>	P76	<b>5,38</b>
Réduction	À sertir	25	16	<b>1153768</b>	P74	<b>8,44</b>
Réduction	À sertir	25	20	<b>992548E</b>	P76	<b>11,96</b>
Réduction	À sertir	32	25	<b>992549P</b>	P76	<b>17,63</b>
Réduction	À sertir	40	25	<b>1153769</b>	P76	<b>39,98</b>
Réduction	À sertir	40	32	<b>1153770</b>	P76	<b>41,47</b>
Réduction	À sertir	50	32	<b>1153771</b>	P76	<b>51,83</b>
Réduction	À sertir	50	40	<b>1153772</b>	P76	<b>78,81</b>
Réduction	À sertir	63	40	<b>1153774</b>	P76	<b>90,92</b>
Réduction	À sertir	63	50	<b>1153773</b>	P76	<b>94,77</b>



### RACCORD ÉCROU TOURNANT FEMELLE MULTICOUCHE

Sertissage profil U



Filetage	Forme	Type	Diamètre (mm)	Code	CR	€ HT
12x17	Ecrou prisonnier	À sertir	16	<b>992565J</b>	P74	<b>3,55</b>
15x21	Ecrou prisonnier	À sertir	16	<b>992566U</b>	P76	<b>3,59</b>
20x27	Ecrou prisonnier	À sertir	16	<b>992567F</b>	P76	<b>6,88</b>
15x21	Ecrou prisonnier	À sertir	20	<b>992568Q</b>	P74	<b>5,38</b>
20x27	Ecrou prisonnier	À sertir	20	<b>992569B</b>	P76	<b>7,09</b>
20x27	Ecrou prisonnier	À sertir	25	<b>992570M</b>	P76	<b>9,39</b>
26x34	Ecrou prisonnier	À sertir	25	<b>1153832</b>	P76	<b>13,39</b>
26x34	Ecrou prisonnier	À sertir	32	<b>1153753</b>	P76	<b>16,00</b>
33x42	Ecrou prisonnier	À sertir	32	<b>1153754</b>	P76	<b>20,33</b>
33x42	Ecrou prisonnier	À sertir	40	<b>1153756</b>	P76	<b>36,86</b>
40x49	Ecrou prisonnier	À sertir	40	<b>1153755</b>	P76	<b>41,57</b>
40x49	Ecrou prisonnier	À sertir	50	<b>1153757</b>	P76	<b>48,73</b>
50x60	Ecrou prisonnier	À sertir	63	<b>1153758</b>	P76	<b>76,61</b>



### RACCORD FIXE FEMELLE MULTICOUCHE

Sertissage profil U



Filetage	Forme	Type	Diamètre (mm)	Code	CR	€ HT
15x21	Adaptateur	À sertir	16	<b>992560G</b>	P76	<b>6,70</b>
15x21	Adaptateur	À sertir	20	<b>992561R</b>	P76	<b>8,05</b>
20x27	Adaptateur	À sertir	20	<b>1007390</b>	P74	<b>8,96</b>
20x27	Adaptateur	À sertir	25	<b>992562C</b>	P76	<b>11,24</b>
26x34	Adaptateur	À sertir	25	<b>992563N</b>	P75	<b>21,10</b>
26x34	Adaptateur	À sertir	32	<b>992564Y</b>	P76	<b>23,37</b>
33x42	Adaptateur	À sertir	40	<b>1153765</b>	P76	<b>48,79</b>
40x49	Adaptateur	À sertir	50	<b>1153766</b>	P76	<b>64,21</b>
50x60	Adaptateur	À sertir	63	<b>1153767</b>	P76	<b>101,10</b>



### RACCORD FIXE MÂLE MULTICOUCHE

Sertissage profil U



Filetage	Forme	Type	Diamètre (mm)	Code	CR	€ HT
12x17	Adaptateur	À sertir / À visser	16	<b>992554S</b>	P76	<b>3,24</b>
15x21	Adaptateur	À sertir / À visser	16	<b>992555D</b>	P74	<b>5,17</b>
20x27	Adaptateur	À sertir / À visser	16	<b>1007389</b>	P76	<b>7,68</b>
15x21	Adaptateur	À sertir / À visser	20	<b>992556O</b>	P74	<b>6,53</b>
20x27	Adaptateur	À sertir / À visser	20	<b>992557Z</b>	P74	<b>8,60</b>
20x27	Adaptateur	À sertir / À visser	25	<b>992558K</b>	P74	<b>10,47</b>
26x34	Adaptateur	À sertir / À visser	25	<b>992559V</b>	P76	<b>17,03</b>
26x34	Adaptateur	À sertir / À visser	32	<b>1153759</b>	P75	<b>16,59</b>
33x42	Adaptateur	À sertir / À visser	40	<b>1153761</b>	P76	<b>34,36</b>
40x49	Adaptateur	À sertir / À visser	50	<b>1153762</b>	P76	<b>47,85</b>
50x60	Adaptateur	À sertir / À visser	63	<b>1153763</b>	P76	<b>91,31</b>
33x42	Adaptateur	À sertir / À visser	32	<b>1153760</b>	P76	<b>24,91</b>



### TÉ ÉGAL MULTICOUCHE

Sertissage profil U



Forme	Type	Diamètre (mm)	Code	CR	€ HT
Té égal	À sertir	16	<b>992532K</b>	P74	<b>6,35</b>
Té égal	À sertir	20	<b>992533V</b>	P75	<b>11,12</b>
Té égal	À sertir	25	<b>992534G</b>	P76	<b>20,78</b>
Té égal	À sertir	32	<b>992535R</b>	P76	<b>39,95</b>
Té égal	À sertir	40	<b>1153829</b>	P76	<b>78,48</b>
Té égal	À sertir	50	<b>1153830</b>	P76	<b>150,04</b>
Té égal	À sertir	63	<b>1153831</b>	P76	<b>201,19</b>



### TÉ RÉDUIT À SERTIR MULTICOUCHE

Sertissage profil U



Forme	Type	Diamètre (mm)	Diamètre	Diamètre 2 (")	Code	CR	€ HT
Té réduit	À sertir	16	20	16	<b>992539J</b>	P74	<b>10,96</b>
Té réduit	À sertir	20	16	16	<b>992538Y</b>	P74	<b>10,07</b>
Té réduit	À sertir	20	16	20	<b>992537N</b>	P76	<b>10,02</b>
Té réduit	À sertir	20	20	16	<b>992536C</b>	P76	<b>11,33</b>
Té réduit	À sertir	20	25	20	<b>1153816</b>	P76	<b>19,56</b>
Té réduit	À sertir	25	16	16	<b>994958U</b>	P76	<b>18,71</b>
Té réduit	À sertir	25	16	20	<b>1153817</b>	P76	<b>20,01</b>
Té réduit	À sertir	25	16	25	<b>992540U</b>	P75	<b>21,98</b>
Té réduit	À sertir	25	20	20	<b>1153819</b>	P76	<b>21,99</b>
Té réduit	À sertir	25	20	25	<b>992541F</b>	P76	<b>23,61</b>
Té réduit	À sertir	25	25	20	<b>1153820</b>	P76	<b>23,42</b>
Té réduit	À sertir	32	25	32	<b>1153823</b>	P76	<b>41,51</b>
Té réduit	À sertir	40	20	40	<b>1153824</b>	P76	<b>60,17</b>
Té réduit	À sertir	40	25	40	<b>1153825</b>	P76	<b>63,15</b>
Té réduit	À sertir	40	32	40	<b>1153827</b>	P76	<b>80,43</b>
Té réduit	À souder	50	32	50	<b>1153828</b>	P76	<b>117,41</b>



### TÉ SORTIE FEMELLE MULTICOUCHE

Sertissage profil U



Filetage	Forme	Type	Diamètre (mm)	Code	CR	€ HT
15x21	Té mixte	À sertir	20	<b>1153804</b>	P74	<b>11,36</b>
20x27	Té mixte	À sertir	25	<b>1153806</b>	P76	<b>25,76</b>
20x27	Té mixte	À sertir	32	<b>1153807</b>	P76	<b>37,20</b>
26x34	Té mixte	À sertir	40	<b>1153808</b>	P76	<b>79,88</b>
26x34	Té mixte	À sertir	50	<b>1153811</b>	P76	<b>81,64</b>
40x49	Té mixte	À souder	63	<b>1153812</b>	P76	<b>175,42</b>
15x21	Té mixte	À sertir	16	<b>1085358</b>	P76	<b>10,84</b>
20x27	Té mixte	À sertir	40	<b>1153809</b>	P75	<b>50,71</b>



### TÉ SORTIE MÂLE MULTICOUCHE

Sertissage profil U



Filetage	Forme	Type	Diamètre (mm)	Code	CR	€ HT
15x21	Té mixte	À sertir	16	<b>1153799</b>	P76	<b>14,11</b>
15x21	Té mixte	À sertir	20	<b>1153800</b>	P75	<b>15,03</b>
20x27	Té mixte	À sertir	25	<b>1153801</b>	P76	<b>25,79</b>



### RACCORD PASSERELLE MULTICOUCHE / PER À GLISSEMENT

Sertissage en U - Le raccord est composé d'un corps en laiton CW617N, de doubles joints toriques et de joints porte-douilles - La douille est en acier inoxydable AISI 304.



Forme	Type	Diamètre (mm)	Diamètre	Code	CR	€ HT
Union	Passerelle multicouche / PER	MC16	12	<b>1153778</b>	P74	<b>5,62</b>
Union	Passerelle multicouche / PER	MC16	16	<b>1153779</b>	P74	<b>6,65</b>



### RACCORD PASSERELLE MULTICOUCHE / PER À SERTIR

Sertissage en U  
Le raccord est composé d'un corps en laiton CW617N, de doubles joints toriques et de joints porte-douilles.  
La douille est en acier inoxydable AISI 304.



Forme	Type	Diamètre (mm)	Diamètre	Code	CR	€ HT
Manchon	À sertir	MC16	12	<b>1153780</b>	P76	<b>5,81</b>
Manchon	À sertir	MC16	16	<b>1153781</b>	P76	<b>6,08</b>



### UNION MULTICOUCHE / CUIVRE À COMPRESSION

Forme	Type	Diamètre (mm)	Diamètre 2 (mm)	Code	CR	€ HT
Union	À compression	16	Cu 12	<b>1153782</b>	P74	<b>7,75</b>
Union	À compression	16	Cu 14	<b>1153783</b>	P74	<b>10,86</b>
Union	À compression	16	Cu 16	<b>1153784</b>	P76	<b>11,00</b>
Union	À compression	20	Cu 16	<b>1153785</b>	P74	<b>12,13</b>
Union	À compression	20	Cu 18	<b>1153786</b>	P76	<b>12,76</b>



### COUDE ÉCROU PRISONNIER FEMELLE MULTICOUCHE

Raccord coudé terminal pour tube multicouche - Écrou libre - Sertissage en U

Filetage	Forme	Type	Diamètre (mm)	Code	CR	€ HT
15x21	Coude	À sertir	16	<b>1315605</b>	P74	<b>12,95</b>
20x27	Coude	À sertir	16	<b>1315606</b>	P74	<b>21,19</b>
12x17	Coude	À sertir	16	<b>1315604</b>	P76	<b>11,51</b>
15x21	Coude	À sertir	20	<b>1315607</b>	P74	<b>14,56</b>
20x27	Coude	À sertir	20	<b>1315608</b>	P75	<b>23,42</b>



### COUDE 16 1/2

Sertissage profil U

Forme	type	Diamètre (mm)	Code	CR	€ HT
Coude	À sertir / À visser	16	<b>1174559</b>	P76	<b>10,19</b>



Cuivre et laiton  
PVC  
Acier, fonte et inox  
Électrozingué et Inox  
Fonte évacuation  
Hydrocâble  
Vanne, robinet et protection  
Compteur d'eau et accessoires  
Polyéthylène (PE)  
Distribution gaz  
Qualité de l'eau  
Supportage Fixation et visserie



### CALIBREUR MULTITRAPRESS



Matière(s) travaillée(s)	Diamètre (mm)	Code	CR	€ HT
Multicouche	16 ; 20 ; 25 ; 32	<b>2854250</b>	P74	<b>78,45</b>
Multicouche	40	<b>2854252</b>	P74	<b>100,80</b>
Multicouche	50	<b>2854253</b>	P74	<b>133,71</b>
Multicouche	63	<b>2854254</b>	P74	<b>166,59</b>



### TUBE MULTICOUCHE NU UNI PIPE PLUS - COURONNE



Longueur (m)	Diamètre (mm)	Code	CR	€ HT
100	16	<b>2856123</b>	P75	<b>2,21</b>
200	16	<b>2856122</b>	P75	<b>2,08</b>
100	20	<b>2856125</b>	P75	<b>3,67</b>
50	25	<b>2856126</b>	P75	<b>6,18</b>



### TUBE MULTICOUCHE NU UNI PIPE PLUS - BARRE



Longueur (m)	Diamètre (mm)	Code	CR	€ HT
3	16	<b>2856137</b>	P75	<b>3,42</b>
5	16	<b>2856118</b>	P75	<b>3,74</b>
3	20	<b>2856138</b>	P75	<b>4,64</b>
5	20	<b>2856119</b>	P75	<b>5,08</b>
3	25	<b>2856139</b>	P75	<b>6,65</b>
5	25	<b>2856120</b>	P75	<b>7,49</b>
3	32	<b>2856140</b>	P75	<b>10,02</b>
5	32	<b>2856121</b>	P75	<b>11,14</b>



### TUBE MULTICOUCHE PRÉ-GAINÉ UNI PIPE PLUS BLEU - COURONNE



Longueur (m)	Diamètre extérieur (mm)	Diamètre (mm)	Code	CR	€ HT
75	25	16	<b>2856160</b>	P75	<b>3,50</b>
75	25	16	<b>2856162</b>	P75	<b>3,50</b>
75	28	20	<b>2856161</b>	P75	<b>5,51</b>
75	28	20	<b>2856163</b>	P75	<b>5,51</b>



### ATTACHE POUR TUBE MULTICOUCHE



Clip tube blanc

type	Diamètre (mm)	Code	CR	€ HT
Support	25	<b>2855607</b>	P75	<b>1,81</b>
Support	32	<b>2855608</b>	P75	<b>3,40</b>
Support	40	<b>2855609</b>	P75	<b>4,34</b>



### RACCORD DROIT MULTICOUCHE S-PRESS PLUS M

Sertissage profil U



Filetage	Forme	type	Diamètre (mm)	Code	CR	€ HT
33x42	Adaptateur	À sertir / À visser	32	<b>2940681</b>	P75	<b>28,07</b>
15x21	Adaptateur	À sertir / À visser	16	<b>2940673</b>	P75	<b>4,74</b>
20x27	Adaptateur	À sertir / À visser	25	<b>2940678</b>	P75	<b>10,54</b>
20x27	Adaptateur	À sertir / À visser	16	<b>2940674</b>	P75	<b>6,42</b>
15x21	Adaptateur	À sertir / À visser	20	<b>2940675</b>	P75	<b>6,32</b>
20x27	Adaptateur	À sertir / À visser	20	<b>2940676</b>	P75	<b>7,34</b>
12x17	Adaptateur	À sertir / À visser	16	<b>2940841</b>	P75	<b>5,56</b>
12x17	Adaptateur	À sertir / À visser	16	<b>2940672</b>	P75	<b>5,56</b>



### RACCORD DROIT MULTICOUCHE S-PRESS PLUS F

Sertissage profil U



Filetage	Forme	type	Diamètre (mm)	Code	CR	€ HT
26x34	Adaptateur	À sertir / À visser	20	<b>2940685</b>	P75	<b>17,11</b>
15x21	Adaptateur	À sertir / À visser	20	<b>2940683</b>	P75	<b>7,99</b>
15x21	Adaptateur	À sertir / À visser	16	<b>2940682</b>	P75	<b>6,27</b>



### COUDE 90° MULTICOUCHE À SERTIR S-PRESS PLUS - COURT

Sertissage profil U



Forme	type	Diamètre (mm)	Code	CR	€ HT
Coude	À sertir	16	<b>2940690</b>	P75	<b>7,44</b>
Coude	À sertir	20	<b>2940691</b>	P75	<b>10,17</b>
Coude	À sertir	25	<b>2940692</b>	P75	<b>16,96</b>
Coude	À sertir	32	<b>2940693</b>	P75	<b>23,88</b>



### COUDE 90° MULTICOUCHE À SERTIR S-PRESS PLUS - LONG

Sertissage profil U



Forme	type	Diamètre (mm)	Code	CR	€ HT
Coude	À sertir	16	<b>2940694</b>	P75	<b>14,43</b>
Coude	À sertir	25	<b>2940696</b>	P75	<b>24,01</b>
Coude	À sertir	20	<b>2940695</b>	P75	<b>16,62</b>
Coude	À sertir	32	<b>2940697</b>	P75	<b>29,44</b>



### COUDE 90° MULTICOUCHE À SERTIR S-PRESS PLUS M

Sertissage profil U



Filetage	Forme	type	Diamètre (mm)	Code	CR	€ HT
15x21	Coude	À sertir / À visser	16	<b>2940699</b>	P75	<b>7,69</b>
26x34	Coude	À sertir / À visser	25	<b>2940703</b>	P75	<b>23,26</b>





**RÉSISTANT**  
AUX CONDITIONS  
LES PLUS RUDES



**FIABLE**  
AVEC UN  
SERTISSAGE  
PARFAIT



**EFFICACE**  
INSTALLATION  
SIMPLIFIÉE  
EFFICIENTE




**SMART**  
DESIGN ET  
INTELLIGENT

# S-Press PLUS

Le raccord sans compromis

# Uni Pipe PLUS

Le tube multicouche  
sans soudure



MEILLEUR RAYON DE  
CINTRAGE DU MARCHÉ

TRÈS FAIBLE PERTE DE  
CHARGE

DILATATION  
ÉQUIVALENTE AU  
CUIVRE

**uponor**

uponor

### COUDE 90° MULTICOUCHE À SERTIR S-PRESS PLUS F

Sertissage profil U



Filetage	Forme	type	Diamètre (mm)	Code	CR	€ HT
15x21	Coude	À sertir / À visser	16	<b>2940706</b>	P75	<b>7,39</b>
20x27	Coude	À sertir / À visser	25	<b>2940709</b>	P75	<b>13,34</b>



uponor

### TÉ ÉGAL MULTICOUCHE À SERTIR S-PRESS PLUS

Sertissage profil U

Forme	type	Diamètre (mm)	Code	CR	€ HT
Té égal	À sertir	16	<b>2940723</b>	P75	<b>10,09</b>
Té égal	À sertir	25	<b>2940725</b>	P75	<b>22,20</b>



uponor

### COUDE 45° MULTICOUCHE À SERTIR S-PRESS PLUS

Sertissage profil U



Forme	type	Diamètre (mm)	Code	CR	€ HT
Coude	À sertir	25	<b>2940712</b>	P75	<b>19,79</b>
Coude	À sertir	32	<b>2940713</b>	P75	<b>28,40</b>



uponor

### TÉ RÉDUIT MULTICOUCHE À SERTIR S-PRESS PLUS

Sertissage profil U

Forme	type	Diamètre (mm)	Diamètre 2 (")	Diamètre 2 (')	Code	CR	€ HT
Té réduit	À sertir	20	16	16	<b>2940728</b>	P75	<b>12,55</b>
Té réduit	À sertir	20	16	20	<b>2940729</b>	P75	<b>12,82</b>
Té réduit	À sertir	25	16	20	<b>2940734</b>	P75	<b>20,56</b>
Té réduit	À sertir	32	16	32	<b>2940741</b>	P75	<b>29,09</b>
Té réduit	À sertir	32	20	32	<b>2940742</b>	P75	<b>30,45</b>
Té réduit	À sertir	32	25	32	<b>2940744</b>	P75	<b>32,31</b>



uponor

### MANCHON MULTICOUCHE À SERTIR S-PRESS PLUS

Sertissage profil U



Forme	type	Diamètre (mm)	Code	CR	€ HT
Manchon	À sertir	16	<b>2940714</b>	P75	<b>6,40</b>
Manchon	À sertir	32	<b>2940717</b>	P75	<b>20,36</b>



uponor

### TÉ MULTICOUCHE À SERTIR S-PRESS PLUS F

Forme	type	Diamètre (mm)	Diamètre 2 (")	Filetage 2	Code	CR	€ HT
Té égal	À sertir / À visser	25	25	15x21	<b>2940751</b>	P75	<b>21,55</b>
Té égal	À sertir / À visser	25	25	20x27	<b>2940752</b>	P75	<b>24,40</b>
Té égal	À sertir / À visser	32	32	15x21	<b>2940753</b>	P75	<b>35,54</b>



uponor

### RÉDUCTION MULTICOUCHE À SERTIR S-PRESS PLUS



Forme	type	Diamètre (mm)	Diamètre	Code	CR	€ HT
Réduction	À sertir	20	16	<b>2940718</b>	P75	<b>7,76</b>
Réduction	À sertir	32	20	<b>2940721</b>	P75	<b>18,97</b>



uponor

### RACCORD À ÉCRO PRISONNIER MULTICOUCHE À SERTIR S-PRESS PLUS F

Filetage	Forme	type	Diamètre (mm)	Code	CR	€ HT
15x21	Ecrou prisonnier	À sertir / À visser	16	<b>2940755</b>	P75	<b>7,09</b>
20x27	Ecrou prisonnier	À sertir / À visser	16	<b>2940756</b>	P75	<b>9,62</b>
15x21	Ecrou prisonnier	À sertir / À visser	20	<b>2940757</b>	P75	<b>8,78</b>
20x27	Ecrou prisonnier	À sertir / À visser	20	<b>2940758</b>	P75	<b>8,58</b>
20x27	Ecrou prisonnier	À sertir / À visser	25	<b>2940759</b>	P75	<b>15,82</b>
26x34	Ecrou prisonnier	À sertir / À visser	32	<b>2940762</b>	P75	<b>24,13</b>
12x17	Ecrou prisonnier	À sertir / À visser	16	<b>2940829</b>	P75	<b>8,21</b>



uponor

### RACCORD PASSERELLE MULTICOUCHE / PER S-PRESS PLUS

Sertissage profil U

Forme	type	Diamètre (mm)	Diamètre	Code	CR	€ HT
Manchon	À sertir	16x2	16x1,5	<b>2856412</b>	P75	<b>10,24</b>



uponor

### COUDE À ÉCRO PRISONNIER MULTICOUCHE À SERTIR S-PRESS PLUS F

Sertissage profil U

Filetage	Forme	type	Diamètre (mm)	Code	CR	€ HT
20x27	Coude	À sertir / À visser	25	<b>2940767</b>	P75	<b>20,19</b>
15x21	Coude	À sertir / À visser	16	<b>2940765</b>	P75	<b>9,00</b>
12x17	Coude	À sertir / À visser	16	<b>2940764</b>	P75	<b>11,66</b>
15x21	Coude	À sertir / À visser	20	<b>2940766</b>	P75	<b>12,52</b>





**RACCORD PASSERELLE MULTICOUCHE/CUIVRE À SERTIR S-PRESS PLUS**



Forme	type	Diamètre (mm)	Diamètre	Code	CR	€ HT
Adaptateur	À sertir	16	Cu 10	<b>2940826</b>	P75	<b>11,63</b>
Adaptateur	À sertir	16	Cu 12	<b>2940827</b>	P75	<b>11,51</b>
Adaptateur	À sertir	16	Cu 15	<b>2940768</b>	P75	<b>11,33</b>
Adaptateur	À sertir	20	Cu 15	<b>2940828</b>	P75	<b>12,82</b>
Adaptateur	À sertir	25	Cu 22	<b>2940771</b>	P75	<b>19,54</b>
Adaptateur	À sertir	25	Cu 28	<b>2940772</b>	P75	<b>23,34</b>



**BOUCHON MULTICOUCHE À SERTIR S-PRESS PLUS**



Forme	type	Diamètre (mm)	Code	CR	€ HT
Bouchon	À sertir	25	<b>2940776</b>	P75	<b>11,51</b>



**APPLIQUE MURALE MULTICOUCHE À SERTIR S-PRESS PLUS F**



Dimensions (mm)	Filetage	Forme	type	Diamètre (mm)	Diamètre	Code	CR	€ HT
L. 41	15x21	Applique	A visser	20	1/2"	<b>2940789</b>	P75	<b>17,21</b>



**RACCORD PASSERELLE MULTICOUCHE/CUIVRE À SERTIR S-PRESS PLUS**



Sertissage profil U

Forme	type	Diamètre (mm)	Diamètre	Code	CR	€ HT
Adaptateur	À sertir	20	Cu 22	<b>2856581</b>	P75	<b>23,34</b>



**APPLIQUE MURALE COUDÉE DOUBLE MULTICOUCHE À SERTIR S-PRESS PLUS 16 - RP1/2"**



Dimensions (mm)	Filetage	Forme	type	Diamètre (mm)	Code	CR	€ HT
150	15x21	Coude	À sertir / À visser	16	<b>2940804</b>	P75	<b>36,48</b>
80	15x21	Coude	À sertir / À visser	16	<b>2940803</b>	P75	<b>35,59</b>



**KIT DE FIXATION ROBINETTERIE ÉVIER-LAVABO**



Rosace de finition ø 94 mm - A sertir - Pose rapide  
Étanche à l'air - Visitable et très résistant - Solution brevetée

Dimensions (mm)	Filetage (mm)	Type	Diamètre (mm)	Diamètre	Diamètre	Code	CR	€ HT
D16	15x21	Kit de fixation	67	1/2"	1/2"	<b>2856586</b>	P75	<b>80,70</b>

**COLLECTEUR**

**COLLECTEUR BOUCHÉ ENTRÉE 20X27 DÉPARTS 15X21 AVEC PIQUAGE**



Nombre de départs	Filetage 1 (mm)	Filetage 2 (mm)	Filetage 3 (mm)	Code	CR	€ HT
2	20x27	15x21	12x17	<b>2923893</b>	P74	<b>6,98</b>
3	20x27	15x21	12x17	<b>2923894</b>	P76	<b>11,95</b>
4	20x27	15x21	12x17	<b>2923895</b>	P76	<b>15,14</b>
5	20x27	15x21	12x17	<b>2923896</b>	P76	<b>19,14</b>
6	20x27	15x21	12x17	<b>2923897</b>	P76	<b>18,24</b>
7	20x27	15x21	12x17	<b>2923898</b>	P76	<b>24,02</b>
8	20x27	15x21	12x17	<b>2923899</b>	P74	<b>26,11</b>

**COLLECTEUR MM ENTRÉE 20X27 DÉPARTS 15X21**



Nombre de départs	Filetage 1 (mm)	Filetage 2 (mm)	Filetage 3 (mm)	Code	CR	€ HT
2	20x27	15x21	20x27	<b>2923900</b>	P75	<b>12,04</b>
3	20x27	15x21	20x27	<b>2923901</b>	P75	<b>17,17</b>
4	20x27	15x21	20x27	<b>2923902</b>	P75	<b>23,11</b>
5	20x27	15x21	20x27	<b>2923903</b>	P76	<b>28,02</b>
6	20x27	15x21	20x27	<b>2923904</b>	P76	<b>33,57</b>

**COLLECTEUR MF ENTRÉE 20X27 DÉPARTS 15X21**



Nombre de départs	Filetage 1 (mm)	Filetage 2 (mm)	Filetage 3 (mm)	Code	CR	€ HT
2	20x27	15x21	20x27	<b>2923905</b>	P75	<b>10,02</b>
3	20x27	15x21	20x27	<b>2923906</b>	P75	<b>13,88</b>
4	20x27	15x21	20x27	<b>2923907</b>	P75	<b>19,21</b>
5	20x27	15x21	20x27	<b>2923908</b>	P75	<b>24,63</b>
6	20x27	15x21	20x27	<b>2923909</b>	P75	<b>29,05</b>
7	20x27	15x21	20x27	<b>2923910</b>	P75	<b>34,41</b>
8	20x27	15x21	20x27	<b>2923911</b>	P76	<b>40,02</b>

**COLLECTEUR MF ENTRÉE 26X34 DÉPARTS 15X21**



Nombre de départs	Filetage 1 (mm)	Filetage 2 (mm)	Filetage 3 (mm)	Code	CR	€ HT
2	26x34	15x21	26x34	<b>2923912</b>	P76	<b>10,74</b>
3	26x34	15x21	26x34	<b>2923913</b>	P76	<b>19,60</b>
4	26x34	15x21	26x34	<b>2923914</b>	P76	<b>26,49</b>
5	26x34	15x21	26x34	<b>2923915</b>	P76	<b>34,35</b>
6	26x34	15x21	26x34	<b>2923916</b>	P76	<b>40,55</b>

**COLLECTEUR BOUCHÉ ENTRÉE 26X34 DÉPARTS 15X21 AVEC PIQUAGE**



Nombre de départs	Filetage 1 (mm)	Filetage 2 (mm)	Filetage 3 (mm)	Code	CR	€ HT
4	26x34	15x21	12x17	<b>2923917</b>	P76	<b>24,82</b>
5	26x34	15x21	12x17	<b>2923918</b>	P76	<b>25,05</b>
6	26x34	15x21	12x17	<b>2923919</b>	P76	<b>29,83</b>
7	26x34	15x21	12x17	<b>2923920</b>	P76	<b>39,10</b>

**COLLECTEUR MF ENTRÉE 20X27 DÉPARTS PER À GLISSEMENT**



Nombre de départs	Filetage (mm)	Diamètre (mm)	Code	CR	€ HT
4	20x27	12	<b>2923921</b>	P76	<b>32,87</b>
4	20x27	16	<b>2923925</b>	P76	<b>33,30</b>
5	20x27	16	<b>2923926</b>	P76	<b>40,56</b>
6	20x27	12	<b>2923923</b>	P76	<b>47,26</b>

## ► COLLECTEUR HYDROCÂBLÉ (Suite)

### COLLECTEUR MF ENTRÉE 20x27 DÉPARTS PER À SERTIR



Nombre de départs	Filetage (mm)	Diamètre (mm)	Code	CR	€ HT
3	20x27	16	<b>2923931</b>	P76	<b>25,43</b>
4	20x27	16	<b>2923932</b>	P76	<b>32,51</b>
6	20x27	12	<b>2923930</b>	P76	<b>45,21</b>

### COLLECTEUR À VANNES

### COLLECTEUR AVEC VANNES MF ENTRÉE 20x27 DÉPARTS 15x21



Nombre de départs	Filetage 1 (mm)	Filetage 2 (mm)	Filetage 3 (mm)	Code	CR	€ HT
2	20x27	15x21	20x27	<b>2923888</b>	P75	<b>14,26</b>
3	20x27	15x21	20x27	<b>2923889</b>	P75	<b>20,89</b>
4	20x27	15x21	20x27	<b>2923890</b>	P75	<b>27,85</b>
5	20x27	15x21	20x27	<b>2923891</b>	P75	<b>35,26</b>
6	20x27	15x21	20x27	<b>2923892</b>	P75	<b>42,15</b>

### ACCESSOIRES POUR COLLECTEUR



#### SUPPORT DE COLLECTEUR



Dimensions (mm)	Type	Diamètre (mm)	Code	CR	€ HT
2 étriers	Support de collecteur	20x27	<b>937672K</b>	P75	<b>11,96</b>
2 étriers	Support de collecteur	26x34	<b>937673V</b>	P75	<b>12,52</b>



#### SUPPORT POUR COLLECTEUR DIAMÈTRE 23 MM



Longueur (mm)	Type	Diamètre (mm)	Code	CR	€ HT
210	Support de collecteur	23	<b>1381996</b>	P75	<b>6,25</b>



#### VANNE DE DÉRIVATION - POIGNÉE PAPILLON M ÉCROU TOURNANT



Filetage (mm)	Code	CR	€ HT
15x21	<b>1250306</b>	P76	<b>7,64</b>



#### TERMINAISON POUR COLLECTEUR



Filetage (mm)	Code	CR	€ HT
20x27	<b>1096159</b>	P76	<b>19,38</b>

## ► KIT DE FIXATION

### KIT DE FIXATION



#### ROBIFIX® MONOTROU POUR TUBE PER

Kit comprenant : - plaque pour Robifix® mono - raccords - chevilles et vis de fixation

Filetage (mm)	Type de fixation	Diamètre 1 (mm)	Code	CR	€ HT
F12x17 <b>1 2</b>	À glissement	12	<b>1122161</b>	P76	<b>40,93</b>
F12x17 <b>1 2</b>	À glissement	16	<b>1122162</b>	P76	<b>40,93</b>
F15x21 <b>1 2</b>	À glissement	12	<b>1122165</b>	P76	<b>40,93</b>
F15x21 <b>1 2</b>	À glissement	16	<b>1122166</b>	P76	<b>40,93</b>
F15x21 <b>1 2</b>	À sertir	12	<b>1122167</b>	P76	<b>40,93</b>
F15x21 <b>1 2</b>	À sertir	16	<b>1122168</b>	P76	<b>40,93</b>
M12x17 <b>1 2</b>	À sertir	12	<b>1122163</b>	P76	<b>40,93</b>
M12x17 <b>1 2</b>	À sertir	16	<b>1122164</b>	P76	<b>40,93</b>
F15x21 <b>1 2</b>	À visser	14	<b>1378221</b>	P75	<b>61,46</b>
F15x21 <b>1 2</b>	À visser	12	<b>1378222</b>	P75	<b>59,48</b>



#### ROBIFIX® MONOTROU POUR TUBE CUIVRE



Filetage (mm)	Type de fixation	Diamètre 1 (mm)	Code	CR	€ HT
M12x17	À souder	12	<b>1378226</b>	P75	<b>45,81</b>
F15x21	À souder	14	<b>1378225</b>	P75	<b>47,31</b>



#### ROBIFIX® ENTRAXE 150 MM POUR TUBE PER



Filetage (mm)	Type de fixation	Diamètre 1 (mm)	Code	CR	€ HT
F15x21	À glissement	12	<b>563029P</b>	P74	<b>54,82</b>
F15x21	À glissement	16	<b>561178M</b>	P74	<b>54,82</b>
F15x21	À sertir	12	<b>548285T</b>	P74	<b>54,82</b>
F15x21	À sertir	16	<b>548284U</b>	P74	<b>54,82</b>
F15x21	À visser	12	<b>1378219</b>	P75	<b>88,24</b>
F15x21	À visser	16	<b>1378220</b>	P75	<b>91,18</b>



#### ROBIFIX® ENTRAXE 150 MM POUR TUBE CUIVRE



Filetage (mm)	Type de fixation	Diamètre 1 (mm)	Code	CR	€ HT
F15x21 <b>2</b>	À souder	14	<b>1181674</b>	P76	<b>59,05</b>



**ROBIFIX® ENTRAXE 50 MM POUR TUBE PER**

Filetage (mm)	Type de fixation	Diamètre 1 (mm)	Code	CR	€ HT
F15x21	À glissement	12	<b>1378215</b>	P75	<b>74,68</b>
F15x21	À glissement	16	<b>1264161</b>	P75	<b>73,93</b>
M12x17	À glissement	12	<b>1246308</b>	P74	<b>63,33</b>
M12x17	À glissement	16	<b>1378216</b>	P75	<b>63,98</b>
F15x21	À sertir	12	<b>1378217</b>	P75	<b>63,98</b>
F15x21	À sertir	16	<b>1378218</b>	P75	<b>63,98</b>
M12x17	À sertir	12	<b>1246309</b>	P74	<b>54,85</b>
M12x17	À sertir	16	<b>1264162</b>	P75	<b>63,33</b>



**ROBIFIX® ENTRAXE 50 MM POUR TUBE CUIVRE**

Filetage (mm)	Type de fixation	Diamètre 1 (mm)	Code	CR	€ HT
M12x17	À souder	12	<b>1378224</b>	P75	<b>72,26</b>
F15x21	À souder	14	<b>1378223</b>	P75	<b>63,98</b>



**ROBIFIX® SOUS-ÉVIER ENTRAXE 50 MM POUR TUBE PER**

Type de fixation	Diamètre 1 (mm)	Code	CR	€ HT
À sertir	12	<b>2618041</b>	P76	<b>88,60</b>
À glissement	12	<b>2618040</b>	P76	<b>85,74</b>



**ROBIFIX® POUR TUBE PER - DROIT**

Kit comprenant : - plaque pour Robifix® mono - raccords - chevilles et vis de fixation

Modèle	Filetage (mm)	Type de fixation	Diamètre 1 (mm)	Code	CR	€ HT
Monotrou	F15x21 ①	À glissement	16	<b>2618039</b>	P76	<b>47,31</b>
Monotrou	F15x21 ①	À glissement	12	<b>2618038</b>	P76	<b>45,78</b>
Entraxe 50 mm	F15x21 ②	À glissement	16	<b>2618037</b>	P76	<b>72,23</b>
Entraxe 50 mm	F15x21 ②	À glissement	12	<b>2618036</b>	P76	<b>74,64</b>
Entraxe 150 mm	F15x21 ③	À glissement	16	<b>2618035</b>	P76	<b>74,64</b>
Entraxe 150 mm	F15x21 ③	À glissement	12	<b>2618034</b>	P76	<b>72,23</b>



**KIT FIXATION ROBINETTERIE ENTRAXE 150 POUR TUBE PER**

Modèle double voies A/R - PE-R 1/2"-16 - A sertir ou à glissement - Entraxe : 150 mm



Filetage (mm)	Type de fixation	Diamètre (mm)	Modèle	Code	CR	€ HT
15x21	À sertir	16	FIX10004	<b>3160402</b>	P48	<b>26,50</b>
15x21	À sertir	16	FIX10020	<b>3160404</b>	P48	<b>27,30</b>
15x21	À glissement	16	FIX10012	<b>3160403</b>	P48	<b>27,10</b>



**KIT FIXATION ROBINETTERIE ENTRAXE 150 MM POUR TUBE MULTICOUCHE**

Composé d'une plaque de fixation entraxe 150 mm, de 2 raccords coudés 16 - 15x21 et d'un sachet de 8 chevilles et 8 vis.

Pour tube multicouche, sertissage en U.



Filetage (mm)	Type de fixation	Diamètre (mm)	Code	CR	€ HT
15x21	À visser	16	<b>3070642</b>	P74	<b>64,05</b>



**KIT FIXATION ROBINETTERIE MONOTROU POUR CLOISON LÉGÈRE**

Composé d'une plaque de fixation monotrou, 1 raccord coudé 16 - 15x21 et d'un sachet de 4 chevilles et 4 vis.

Pour tube multicouche, sertissage en U.



Filetage (mm)	Diamètre (mm)	Code	CR	€ HT
15x21	16	<b>3070641</b>	P74	<b>54,89</b>



**PLATINE DE FIXATION**

Type de fixation	Code	CR	€ HT
À visser	<b>1174558</b>	P76	<b>4,48</b>



**KIT FIXATION ROBINETTERIE ENTRAXE 150 MM POUR TUBE MULTICOUCHE**

Sertissage profil U



Filetage (mm)	Type de fixation	Diamètre 1 (mm)	Code	CR	€ HT
15x21	À sertir	16	<b>2856272</b>	P75	<b>72,96</b>



# Vanne, robinet et protection

Vanne à boisseau sphérique.....	969
Vanne à bride.....	973
Robinetterie de bâtiment.....	974
Protection des installations.....	978

POUCE	MM	DN	Ø EXT.
1/8"	5 x 10	6	10
1/4"	8 x 13	8	13
3/8"	12 x 17	10	17,1
1/2"	15 x 21	15	21,3
3/4"	20 x 27	20	26,9
1"	26 x 34	25	33,7
1"1/4	33 x 42	32	42,4
1"1/2	40 x 49	40	48,3
2"	50 x 60	50	60,3
2"1/2	66 x 76	65	76,1
3"	80 x 90	80	88,9
4"	102 x 114	100	114,3
5"	125 x 139,7	125	139,7
6"	150 x 168,3	150	168,3
8"	200 x 219,1	200	219,1
10"	250 x 273	250	273



Consultez votre Agence ou  
[tereva-direct.fr](http://tereva-direct.fr) pour connaître la  
disponibilité des produits  
ou vos prix nets\*

\*ouverture de compte obligatoire

## ► VANNE À BOISSEAU SPHÉRIQUE

### VANNE ASTER ACS LAITON PN40



#### VANNE À BOISSEAU ASTER - POIGNÉE PLATE FF



Filetage (mm)	Pression nominale (bar)	Réf	Code	CR	€ HT
08x13	40	0814R402	<b>555557J</b>	P76	<b>7,73</b>
12x17	40	0814R403	<b>545242I</b>	P75	<b>7,73</b>
15x21	40	0814R404	<b>545243T</b>	P75	<b>7,53</b>
20x27	40	0814R405	<b>545244E</b>	P75	<b>10,76</b>
26x34	40	0814R406	<b>545245P</b>	P76	<b>16,07</b>
33x42	40	0814R407	<b>545246A</b>	P76	<b>29,56</b>
40x49	40	0814R408	<b>545247L</b>	P76	<b>42,91</b>
50x60	40	0814R409	<b>545248W</b>	P76	<b>65,87</b>
66x76	40	0814R410	<b>545249H</b>	P76	<b>158,63</b>
80x90	40	0814R411	<b>545250S</b>	P76	<b>224,20</b>



#### VANNE À BOISSEAU ASTER - POIGNÉE PAPILLON FF



Filetage (mm)	Pression nominale (bar)	Réf	Code	CR	€ HT
08x13	40	0824R402	<b>556584W</b>	P76	<b>7,96</b>
12x17	40	0824R403	<b>5452520</b>	P76	<b>7,73</b>
15x21	40	0824R404	<b>545253Z</b>	P76	<b>8,42</b>
20x27	40	0824R405	<b>545254K</b>	P76	<b>11,84</b>
26x34	40	0824R406	<b>545255V</b>	P76	<b>17,17</b>



#### VANNE À BOISSEAU ASTER - POIGNÉE PLATE MF



Filetage (mm)	Pression nominale (bar)	Réf	Code	CR	€ HT
08x13	40	0815R402	<b>555555N</b>	P76	<b>9,13</b>
12x17	40	0815R403	<b>545256G</b>	P76	<b>8,68</b>
15x21	40	0815R404	<b>545257R</b>	P75	<b>8,57</b>
20x27	40	0815R405	<b>545258C</b>	P75	<b>11,73</b>
26x34	40	0815R406	<b>545259N</b>	P76	<b>17,25</b>
33x42	40	0815R407	<b>545260Y</b>	P76	<b>31,34</b>
40x49	40	0815R408	<b>545261J</b>	P76	<b>45,35</b>
50x60	40	0815R409	<b>545262U</b>	P76	<b>68,67</b>



#### VANNE À BOISSEAU ASTER - POIGNÉE PAPILLON MF



Filetage (mm)	Pression nominale (bar)	Réf	Code	CR	€ HT
08x13	40	0825R402	<b>556585H</b>	P76	<b>8,97</b>
12x17	40	0825R403	<b>545263F</b>	P75	<b>8,13</b>
15x21	40	0825R404	<b>545264Q</b>	P75	<b>8,71</b>
20x27	40	0825R405	<b>545265B</b>	P76	<b>12,28</b>
26x34	40	0825R406	<b>545266M</b>	P76	<b>18,42</b>



#### VANNE À BOISSEAU ASTER - POIGNÉE PLATE MM



Filetage (mm)	Pression nominale (bar)	Réf	Code	CR	€ HT
12x17	40	0816R403	<b>545267X</b>	P76	<b>9,10</b>
15x21	40	0816R404	<b>545268I</b>	P76	<b>9,12</b>
20x27	40	0816R405	<b>545269T</b>	P76	<b>12,55</b>
26x34	40	0816R406	<b>545270E</b>	P76	<b>19,41</b>
33x42	40	0816R407	<b>545271P</b>	P76	<b>32,96</b>
40x49	40	0816R408	<b>545272A</b>	P76	<b>47,58</b>
50x60	40	0816R409	<b>545273L</b>	P76	<b>72,07</b>



#### VANNE À BOISSEAU ASTER - POIGNÉE PAPILLON MM



Filetage (mm)	Pression nominale (bar)	Réf	Code	CR	€ HT
12x17	40	0826R403	<b>545274W</b>	P76	<b>9,10</b>
15x21	40	0826R404	<b>545275H</b>	P76	<b>9,43</b>
20x27	40	0826R405	<b>545276S</b>	P76	<b>12,95</b>
26x34	40	0826R406	<b>545277D</b>	P76	<b>19,41</b>



#### VANNE À BOISSEAU ASTER AVEC PURGE À POTENCE - POIGNÉE PLATE FF



Filetage (mm)	Pression nominale (bar)	Réf	Code	CR	€ HT
15x21	40	2378R404PR	<b>545288U</b>	P76	<b>16,89</b>
20x27	40	2378R405PR	<b>545289F</b>	P76	<b>21,84</b>
26x34	40	2378R406PR	<b>545290Q</b>	P76	<b>28,91</b>
33x42	40	2378R407PR	<b>545291B</b>	P76	<b>43,70</b>
40x49	40	2378R408PR	<b>545292M</b>	P76	<b>58,69</b>
50x60	40	2378R409PR	<b>545293X</b>	P76	<b>89,17</b>



#### VANNE À BOISSEAU ASTER AVEC PURGE - POIGNÉE PLATE MM



Filetage (mm)	Pression nominale (bar)	Réf	Code	CR	€ HT
15x21	40	2373R404PR	<b>747069R</b>	P76	<b>26,19</b>
20x27	40	2373R405PR	<b>747072Y</b>	P76	<b>29,97</b>
26x34	40	2373R406	<b>757358S</b>	P76	<b>41,70</b>



#### VANNE À BOISSEAU ASTER ISOL-T - POIGNÉE ISOLÉE FF




Filetage (mm)	Pression nominale (bar)	Réf	Code	CR	€ HT
15x21	40	0887P404	<b>1625731</b>	P76	<b>13,43</b>
20x27	40	0887P405	<b>1625732</b>	P76	<b>17,92</b>
26x34	40	0887P406	<b>1625733</b>	P76	<b>23,68</b>
33x42	40	0887P407	<b>1625734</b>	P76	<b>38,15</b>
40x49	40	0887P408	<b>1625735</b>	P76	<b>52,49</b>
50x60	40	0887P409	<b>1625736</b>	P76	<b>79,53</b>

**EFFEBI**  
MADE IN ITALY

# ASTER®

Superqualité garantie



**PN 40**

**GARANTIE  
10  
ANS**



# JE VEUX LE MIEUX POUR MES PROJETS



CE

PED 2014/68/CE



RPC CE 305/2011  
98/83/CE



## ► VANNE À BOISSEAU SPHÉRIQUE (Suite)



### VANNE À BOISSEAU ASTER - POIGNÉE PAPILLON M ÉCROU TOURNANT - POUR COMPTEUR - DROIT



Filetage (mm)	Pression nominale (bar)	Réf	Code	CR	€ HT
15x21	40	2162R424PR	<b>545294I</b>	P76	<b>20,99</b>
20x27	40	2164R405PR	<b>545295T</b>	P76	<b>19,57</b>



### VANNE À BOISSEAU ASTER - POIGNÉE PAPILLON M ÉCROU TOURNANT - POUR COMPTEUR - ÉQUERRE



Filetage (mm)	Pression nominale (bar)	Réf	Code	CR	€ HT
15x21	40	2166R424PR	<b>545296E</b>	P76	<b>22,59</b>
20x27	40	2168R405PR	<b>545297P</b>	P76	<b>22,46</b>



### VANNE À BOISSEAU ASTER AVEC PURGE TOURNANTE - POIGNÉE PAPILLON FF



Filetage (mm)	Pression nominale (bar)	Réf	Code	CR	€ HT
20x27	40	2375R405	<b>747201N</b>	P76	<b>27,36</b>
33x42	40	2375R407	<b>747248K</b>	P76	<b>47,64</b>

## VANNE ASTER NF



### VANNE À BOISSEAU ASTER - NF POIGNÉE VERTE FF



Filetage (mm)	Pression nominale (bar)	Réf	Code	CR	€ HT
12x17	40	0804V403NF	<b>1140865</b>	P76	<b>8,39</b>
15x21	40	0804V404NF	<b>1140864</b>	P76	<b>9,27</b>
20x27	40	0804V405NF	<b>1140863</b>	P76	<b>12,99</b>
26x34	40	0804V406NF	<b>1140862</b>	P76	<b>18,80</b>
33x42	40	0804V407NF	<b>1140861</b>	P76	<b>33,42</b>
40x49	40	0804V408NF	<b>1176021</b>	P76	<b>48,42</b>
50x60	40	0804V409NF	<b>1176022</b>	P76	<b>74,47</b>



### VANNE À BOISSEAU ASTER - NF POIGNÉE VERTE MF



Filetage (mm)	Pression nominale (bar)	Réf	Code	CR	€ HT
08x13	40	0805V402NF	<b>1176023</b>	P76	<b>9,82</b>
15x21	40	0805V404NF	<b>1176025</b>	P76	<b>10,47</b>
20x27	40	0805V405NF	<b>1176026</b>	P76	<b>14,36</b>
26x34	40	0805V406NF	<b>1176027</b>	P76	<b>20,18</b>
33x42	40	0805V407NF	<b>1176028</b>	P76	<b>35,46</b>
40x49	40	0805V408NF	<b>1176029</b>	P76	<b>51,30</b>
50x60	40	0805V409NF	<b>1176030</b>	P76	<b>77,57</b>

## VANNE IRO



### VANNE LAITON À BOISSEAU SPHÉRIQUE FEMELLE/FEMELLE POIGNÉE PLATE



Filetage (mm)	Pression nominale (bar)	Code	CR	€ HT
15x21	32	<b>2864231</b>	P48	<b>6,60</b>
20x27	32	<b>2864232</b>	P48	<b>9,20</b>



### VANNE LAITON À BOISSEAU SPHÉRIQUE MÂLE/MÂLE POIGNÉE PLATE



Filetage (mm)	Pression nominale (bar)	Code	CR	€ HT
15x21	32	<b>2864234</b>	P48	<b>7,60</b>
20x27	32	<b>2864235</b>	P48	<b>10,65</b>



### VANNE À BOISSEAU LAITON - POIGNÉE PLATE FF



Filetage (mm)	Pression nominale (bar)	Modèle	Code	CR	€ HT
12x17	32	VBS00019	<b>2864204</b>	P48	<b>2,90</b>
15x21	32	VBS00027	<b>2864205</b>	P48	<b>3,90</b>
20x27	32	VBS00035	<b>2864206</b>	P48	<b>5,40</b>
26x34	32	VBS00043	<b>2864207</b>	P48	<b>8,60</b>
33x42	25	VBS00050	<b>2864208</b>	P48	<b>11,90</b>
40x49	25	VBS00068	<b>2864209</b>	P48	<b>19,80</b>
50x60	25	VBS00076	<b>2864210</b>	P48	<b>28,90</b>



### VANNE À BOISSEAU - POIGNÉE PLATE MF



Filetage (mm)	Pression nominale (bar)	Modèle	Code	CR	€ HT
12x17	32	VBS10018	<b>2864211</b>	P48	<b>3,25</b>
15x21	32	VBS10026	<b>2864212</b>	P48	<b>4,00</b>
20x27	32	VBS10034	<b>2864213</b>	P48	<b>5,75</b>
26x34	32	VBS10042	<b>2864214</b>	P48	<b>9,20</b>
33x42	25	VBS10059	<b>2937655</b>	P48	<b>12,30</b>
40x49	25	VBS10067	<b>2937656</b>	P48	<b>20,40</b>
50x60	25	VBS10075	<b>2937657</b>	P48	<b>30,80</b>



**VANNE À BOISSEAU - POIGNÉE PAPILLON FF**



Filetage (mm)	Pression nominale (bar)	Code	CR	€ HT
12x17	32	<b>2864219</b>	P48	<b>2,75</b>
15x21	32	<b>2864220</b>	P48	<b>3,80</b>
20x27	32	<b>2864221</b>	P48	<b>5,25</b>
26x34	32	<b>2864222</b>	P48	<b>8,40</b>



**VANNE À BOISSEAU - POIGNÉE PAPILLON MF**



Étanchéité testée à 100% en usine - Embouts taraudés BSPP (gaz) - Poignée réversible avec indication du sens de manœuvre ON/OFF - DN32.

Filetage (mm)	Pression nominale (bar)	Code	CR	€ HT
12x17	32	<b>2864223</b>	P48	<b>2,80</b>
15x21	32	<b>2864224</b>	P48	<b>3,85</b>
20x27	32	<b>2864225</b>	P48	<b>5,40</b>
26x34	32	<b>2864226</b>	P48	<b>8,50</b>



**VANNE À BOISSEAU - POIGNÉE PLATE MM**



Filetage (mm)	Pression nominale (bar)	Code	CR	€ HT
12x17	32	<b>2864215</b>	P48	<b>2,95</b>
15x21	32	<b>2864216</b>	P48	<b>4,35</b>
20x27	32	<b>2864217</b>	P48	<b>6,10</b>
26x34	32	<b>2864218</b>	P48	<b>9,95</b>



**VANNE À BOISSEAU - POIGNÉE PAPILLON MM**



Filetage (mm)	Pression nominale (bar)	Code	CR	€ HT
12x17	25	<b>2864227</b>	P48	<b>2,90</b>
15x21	25	<b>2864228</b>	P48	<b>3,95</b>
20x27	25	<b>2864229</b>	P48	<b>5,70</b>
26x34	25	<b>2864230</b>	P48	<b>8,90</b>

**VANNE INOX**



**VANNE À BOISSEAU INOX - POIGNÉE PLATE FF**



Filetage (mm)	Réf	Code	CR	€ HT
12x17	982308000	<b>1370361</b>	P75	<b>19,68</b>
15x21	982102000	<b>1370362</b>	P75	<b>18,83</b>
20x27	982304000	<b>1370363</b>	P75	<b>26,37</b>
26x34	982100000	<b>1370364</b>	P75	<b>38,13</b>
33x42	982114000	<b>1370365</b>	P75	<b>59,54</b>
40x49	982112000	<b>1370366</b>	P75	<b>89,32</b>
50x60	982200000	<b>1370367</b>	P75	<b>119,71</b>

**VANNE COUDÉE**



**VANNE À BOISSEAU SPACE DROITE - POIGNÉE BLEUE**



Filetage (mm)	Pression nominale (bar)	Réf	Code	CR	€ HT
20x27	10	2071B405	<b>747656A</b>	P76	<b>28,30</b>
26x34	10	2071B406	<b>757380A</b>	P76	<b>43,34</b>



**VANNE À BOISSEAU SPACE GAUCHE - POIGNÉE BLEUE**



Filetage (mm)	Pression nominale (bar)	Réf	Code	CR	€ HT
20x27	10	2073B405	<b>747658W</b>	P76	<b>28,62</b>
26x34	10	2073B406	<b>757384S</b>	P76	<b>43,34</b>

**VANNE POUR COLLECTEUR**



**MINI VANNE À BOISSEAU MINIBALL - MANETTE MF**



Filetage (mm)	Pression nominale (bar)	Réf	Code	CR	€ HT
12x17	16	1502C403	<b>1110250</b>	P75	<b>4,46</b>
15x21	16	1502C404	<b>1110266</b>	P75	<b>7,05</b>

**ROBINET MB EXPERT**



**ROBINET À BOISSEAU SPHÉRIQUE POUR COMPTEUR DROIT FEMELLE/FEMELLE LAITON - 20E20**



Filetage (mm)	Diamètre (mm)	Modèle	Filetage 2 (mm)	Code	CR	€ HT
20x27	20	RAPE31032	20x27	<b>2864199</b>	P48	<b>11,60</b>



**ROBINET À BOISSEAU SPHÉRIQUE PURGE MÂLE/FEMELLE LAITON - 20E20**



Filetage (mm)	Modèle	Filetage 2 (mm)	Code	CR	€ HT
20x27	RAPE32030	20x27	<b>2864201</b>	P48	<b>20,10</b>



**ROBINET À BOISSEAU SPHÉRIQUE POUR COMPTEUR ÉQUERRE MÂLE/FEMELLE AVEC ÉCROU PRISONNIER LAITON**



Filetage (mm)	Diamètre (mm)	Modèle	Filetage 2 (mm)	Code	CR	€ HT
15x21	20	RAPE30109	20x27	<b>2864197</b>	P48	<b>12,00</b>
20x27	20	RAPE30117	20x27	<b>2864198</b>	P48	<b>12,20</b>

## ► VANNE À BOISSEAU SPHÉRIQUE (Suite)



### ROBINET À BOISSEAU SPHÉRIQUE POUR COMPTEUR DROIT MÂLE/FEMELLE AVEC ÉCROU PRISONNIER LAITON



Filetage (mm)	Diamètre (mm)	Filetage 2 (mm)	Code	CR	€ HT
15x21	20	20x27	<b>2864200</b>	P48	<b>10,50</b>
20x27	20	20x27	<b>2864202</b>	P48	<b>11,00</b>

## ► VANNE À BRIDE

### VANNE À BRIDE



### VANNE PAPILLON XYLIA FGS - OREILLES DE CENTRAGE



Pression nominale (bar)	Diamètre (mm)	Réf	Code	CR	€ HT
16	50	149G090582	<b>1274196</b>	P74	<b>45,03</b>
16	65	149G090583	<b>1274197</b>	P74	<b>48,70</b>
16	80	149G090584	<b>1274198</b>	P74	<b>54,75</b>
16	125	149G090586	<b>1274200</b>	P74	<b>85,55</b>
16	150	149G090587	<b>1274201</b>	P74	<b>97,63</b>
16	200	149G090588	<b>1274202</b>	P74	<b>173,56</b>



### VANNE PAPILLON XYLIA FGS - OREILLES TARAUDÉES



Pression nominale (bar)	Diamètre (mm)	Réf	Code	CR	€ HT
16	50	149G092704	<b>1274203</b>	P74	<b>47,51</b>
16	65	149G092707	<b>1274204</b>	P74	<b>51,37</b>
16	80	149G092710	<b>1274205</b>	P74	<b>58,72</b>
16	100	149G092713	<b>1274206</b>	P74	<b>71,45</b>
16	125	149G092716	<b>1274207</b>	P74	<b>94,02</b>
16	150	149G092719	<b>1274208</b>	P74	<b>114,86</b>
16	200	149G092745	<b>1274209</b>	P74	<b>185,30</b>



### VANNE PAPILLON GAMME INITIALE - SÉRIE 1125 PN16 - OREILLES DE CENTRAGE



Pression nominale (bar)	Diamètre (mm)	Réf	Code	CR	€ HT
16	50	1125050	<b>548546E</b>	P74	<b>37,03</b>
16	65	1125065	<b>548547P</b>	P74	<b>41,94</b>
16	80	1125080	<b>548548A</b>	P74	<b>46,87</b>
16	100	1125100	<b>548549L</b>	P74	<b>59,46</b>
16	125	1125125	<b>2208542</b>	P74	<b>83,10</b>
16	150	1125150	<b>2208544</b>	P74	<b>98,65</b>



### VANNE PAPILLON GAMME INITIALE - SÉRIE 1135 PN16 - OREILLES DE CENTRAGE



Pression nominale (bar)	Diamètre (mm)	Réf	Code	CR	€ HT
16	50	1135050	<b>2208560</b>	P74	<b>48,75</b>
16	65	1135065	<b>2208561</b>	P74	<b>55,18</b>
16	80	1135080	<b>2208562</b>	P74	<b>61,63</b>
16	100	1135100	<b>548578S</b>	P74	<b>74,29</b>
16	125	1135125	<b>2208564</b>	P74	<b>105,08</b>
16	150	1135150	<b>2208566</b>	P74	<b>125,80</b>



### VANNE PAPILLON 5000 - CM



Pression nominale (bar)	Diamètre (mm)	Réf	Code	CR	€ HT
16	80	TTAJIB080XBCOD1LEVAC	<b>534288Y</b>	P74	<b>431,45</b>



### VANNE PAPILLON BOAX-S



Pression nominale (bar)	Diamètre (mm)	Réf	Code	CR	€ HT
16	50	42087765	<b>1223387</b>	P74	<b>168,32</b>
16	65	42087766	<b>1204820</b>	P74	<b>184,13</b>
16	80	42087767	<b>1201467</b>	P74	<b>226,21</b>
16	100	42087768	<b>1204821</b>	P74	<b>257,75</b>
16	125	42087769	<b>1201468</b>	P74	<b>319,11</b>
16	150	42087770	<b>1223388</b>	P74	<b>466,42</b>



### VANNE PAPILLON SYLAX FGL - OREILLES DE CENTRAGE - EPDM



Pression nominale (bar)	Diamètre (mm)	Réf	Code	CR	€ HT
16	100	149G032133	<b>2228430</b>	P74	<b>145,30</b>
16	125	149G032143	<b>2228431</b>	P74	<b>176,60</b>
16	150	149G032153	<b>2228432</b>	P74	<b>200,30</b>
16	50	149G032103	<b>2228427</b>	P74	<b>102,78</b>
16	65	149G032113	<b>2228428</b>	P74	<b>110,35</b>
16	80	149G032123	<b>2228429</b>	P74	<b>124,95</b>

ÉLECTROVANNE



**VANNE À BOISSEAU ÉLECTRIQUE 24V LYVA**

24 V ; ca/cc - Câblage 2 fils - Retour automatique par condensateur (RAC) - PS : 10 bar - TS : 0 °C / + 90 °C - Siège PTFE. Passage intégral - Raccordement taraudé G - Indicateur de position NF - Raccordement par câble 1500 mm - Homologations ACS et NSF ; IP67



Filetage (mm)	Température maxi (°C)	Réf	Code	CR	€ HT
15x21	90	89221C0232	<b>3163932</b>	P75	<b>149,54</b>
20x27	90	89221C0233	<b>3163933</b>	P75	<b>155,86</b>
26x34	90	89221C0234	<b>3163934</b>	P75	<b>162,16</b>



**VANNE À BOISSEAU ÉLECTRIQUE 230V LYVA**

230 V ; 50 Hz  
 - Câblage 2 fils  
 - Retour automatique par condensateur (RAC)  
 - PS : 10 bar  
 - TS : 0 °C / + 90 °C  
 - Siège PTFE. Passage intégral  
 - Raccordement taraudé G  
 - Indicateur de position NF  
 - Raccordement par câble 1500 mm  
 - Homologations ACS et NSF ; IP67



À partir de  
**149,54 € HT**

Filetage (mm)	Température maxi (°C)	Réf	Code	CR	€ HT
15x21	90	89221C0252	<b>3163935</b>	P75	<b>149,54</b>
20x27	90	89221C0253	<b>3163936</b>	P75	<b>155,86</b>
26x34	90	89221C0254	<b>3163937</b>	P75	<b>162,16</b>

► ROBINETTERIE DE BÂTIMENT

ROBINET DE PUISAGE



**ROBINET DE PUISAGE BRISE-JET CHROMÉ**



Filetage (mm)	Filetage 2 (mm)	Réf	Code	CR	€ HT
12x17	12x17	2-5E	<b>142554I</b>	P76	<b>42,14</b>
15x21	15x21	2-5F	<b>142555T</b>	P76	<b>43,25</b>



**ROBINET EXTÉRIEUR ANTIGEL M15X21 SKY**

Utilisation de -30°C à 120°C, brevet EDS double siège PN100



À partir de  
**38,81 € HT**

Filetage (mm)	Réf	Couleur	Code	CR	€ HT
15x21	1750P404	Argent brossé	<b>1246036</b>	P75	<b>38,81</b>
15x21	1750G404	Laiton brossé	<b>1625737</b>	P75	<b>58,23</b>



### ROBINET DE PUISAGE 15X21 CHROMÉ

Traitement de surface, chromé, eau chaude 80°C max,



Filetage (mm)	Filetage 2 (mm)	Réf	Code	CR	€ HT
15x21	15x21	1-5F	<b>023126C</b>	P76	<b>46,21</b>



### ROBINET DE PUISAGE 15X21 POLI

Eau chaude eaux froide max 80°C



Filetage (mm)	Filetage 2 (mm)	Réf	Code	CR	€ HT
15x21	15x21	1-2F	<b>023125R</b>	P76	<b>29,85</b>

### ROBINET D'ARROSAGE



### ROBINET D'ARROSAGE GRENAILLÉ



Filetage (mm)	Filetage 2 (mm)	Réf	Code	CR	€ HT
20x27	26x34	70-8GH	<b>023444Q</b>	P76	<b>29,85</b>



### ROBINET D'ARROSAGE SENA

Robinet d'arrosage avec raccord au nez - Système 1/4 de tour - PN 30



Filetage (mm)	Diamètre (mm)	Filetage 2 (mm)	Réf	Code	CR	€ HT
15x21	15	20x27	155103	<b>227422A</b>	P74	<b>8,92</b>



### ROBINET D'ARROSAGE GRENAILLÉ



Filetage (mm)	Filetage 2 (mm)	Réf	Code	CR	€ HT
15x21	15x21	70-8FF	<b>2272783</b>	P76	<b>17,87</b>
20x27	20x27	70-8GX	<b>2272808</b>	P76	<b>18,66</b>



### ROBINET DE PUISAGE ROBAPLIC AVEC APPLIQUE 15X21

Applique intégrée Ø 15X21



Filetage (mm)	Diamètre (mm)	Filetage 2 (mm)	Réf	Code	CR	€ HT
15x21	14	15x21	136923	<b>091929B</b>	P76	<b>24,80</b>



### ROBINET D'ARROSAGE AVEC TÊTE CACHE-ENTRÉE



Filetage (mm)	Filetage 2 (mm)	Réf	Code	CR	€ HT
15x21	20x27	71-8FG	<b>351811D</b>	P76	<b>20,88</b>



### ROBINET D'ARROSAGE CHROMÉ 15X21 - 20X27



Filetage (mm)	Filetage 2 (mm)	Réf	Code	CR	€ HT
15x21	20x27	70-5FG	<b>142559L</b>	P76	<b>43,06</b>



### ROBINET DE PUISAGE ET D'ARROSAGE 15X21 - 20X27



Filetage (mm)	Diamètre (mm)	Filetage 2 (mm)	Réf	Code	CR	€ HT
15x21	15	20x27	136904	<b>2274239</b>	P76	<b>10,74</b>

### APPLIQUE M.A.L BRUTE 15X21 - AVEC ÉCROU BATTU



Filetage	Forme	Type	Diamètre (mm)	Réf	Code	CR	€ HT
15x21	Applique	A visser	12	04076	<b>048304I</b>	P76	<b>4,81</b>
15x21	Applique	A visser	14	04416	<b>048305T</b>	P76	<b>4,81</b>
20x27	Applique	A visser	18	02879	<b>069610K</b>	P76	<b>25,81</b>



### R'FIX EXTÉRIEUR POUR TUBE PER FINITION BRUTE



Filetage (mm)	Type de fixation	Diamètre (mm)	Réf	Code	CR	€ HT
M20x27	À glissement	12	7771	<b>3306337</b>	P75	<b>52,65</b>
M20x27	À glissement	16	7772	<b>3306338</b>	P75	<b>51,14</b>



### R'FIX EXTÉRIEUR POUR TUBE PER FINITION BRUTE



Filetage (mm)	Type de fixation	Diamètre (mm)	Réf	Code	CR	€ HT
M20x27	À sertir	12	07773	<b>2976010</b>	P75	<b>51,03</b>
M20x27	À sertir	16	07774	<b>2976011</b>	P75	<b>51,03</b>

ROBINET D'ARRÊT



ROBINET D'ARRÊT FF À ÉPAULEMENTS SANS PURGE



Filetage (mm)	Réf	Code	CR	€ HT
15x21	90-8F	<b>023455H</b>	P76	<b>13,54</b>
20x27	90-8G	<b>023456S</b>	P76	<b>19,29</b>



ROBINET D'ARRÊT FF À 2 PURGEURS



Filetage (mm)	Réf	Code	CR	€ HT
15x21	91-8F	<b>023457D</b>	P76	<b>16,39</b>
20x27	91-8G	<b>023458O</b>	P76	<b>22,13</b>
26x34	91-8H	<b>023555P</b>	P76	<b>41,23</b>



ROBINET D'ARRÊT MM À ÉPAULEMENT



Filetage (mm)	Réf	Code	CR	€ HT
15x21	96-8F	<b>023453L</b>	P76	<b>15,70</b>
20x27	96-8G	<b>034656E</b>	P76	<b>21,30</b>



ROBINET D'ARRÊT MM À ÉPAULEMENTS À 2 PURGEURS



Filetage (mm)	Réf	Code	CR	€ HT
15x21	99-8F	<b>034947H</b>	P76	<b>18,00</b>



ROBINET D'ARRÊT MM



Filetage (mm)	Réf	Code	CR	€ HT
12x17	102-8E	<b>142568G</b>	P76	<b>16,65</b>
15x21	102-8F	<b>023452A</b>	P76	<b>9,92</b>
20x27	102-8G	<b>023471B</b>	P76	<b>13,22</b>
26x34	102-8H	<b>1237408</b>	P75	<b>29,66</b>



ROBINET D'ARRÊT MM À 2 PURGEURS



Filetage (mm)	Réf	Code	CR	€ HT
15x21	105-8F	<b>023548Q</b>	P76	<b>13,50</b>
20x27	105-8G	<b>023549B</b>	P76	<b>16,69</b>



ROBINET D'ARRÊT POUR TUBE CUIVRE



Diamètre (mm)	Réf	Code	CR	€ HT
12	110-8Q	<b>023446M</b>	P76	<b>10,59</b>
14	110-8R	<b>023447X</b>	P76	<b>12,36</b>
16	110-8S	<b>023448I</b>	P76	<b>12,70</b>
18	110-8T	<b>034660W</b>	P76	<b>19,44</b>
22	110-8V	<b>034662S</b>	P76	<b>25,11</b>



ROBINET D'ARRÊT À PURGE ET BOUCHON POUR TUBE CUIVRE



Diamètre (mm)	Réf	Code	CR	€ HT
12	111-8Q	<b>023449T</b>	P76	<b>12,99</b>
14	111-8R	<b>023450E</b>	P76	<b>13,42</b>
16	111-8S	<b>023451P</b>	P76	<b>14,52</b>



ROBINET DE COMPTEUR



Filetage (mm)	Filetage 2 (mm)	Réf	Code	CR	€ HT
15x21	20x27	115-8FG	<b>024979B</b>	P75	<b>17,12</b>
20x27	20x27	115-8GG	<b>059804S</b>	P75	<b>13,77</b>



Tous vos produits sont sur [tereva-direct.fr](http://tereva-direct.fr)



CLIMATISATION



VENTILATION



THERMIQUE



PLOMBERIE



SANITAIRE



ÉLECTRICITÉ



PIÈCES DÉTACHÉES



OUTILLAGE & PROTECTION

TÊTE DE ROBINET



TÊTE DE ROBINET BROSSÉE



Filetage (mm)	Réf	Code	CR	€ HT
12x17	181-1E	<b>023142W</b>	P76	<b>5,39</b>
15x21	181-1F	<b>023143H</b>	P75	<b>5,90</b>
20x27	181-1G	<b>023144S</b>	P76	<b>8,09</b>
26x34	181-1H	<b>023145D</b>	P76	<b>39,09</b>
23x150	184-1J	<b>069264A</b>	P76	<b>14,86</b>



TÊTE À POTENCE CACHE ENTRÉE AVEC JOINT



Filetage (mm)	Réf	Code	CR	€ HT
15x21	182-1F	<b>023147Z</b>	P76	<b>8,99</b>
19x150	184-1F	<b>572434Q</b>	P76	<b>11,71</b>
21x150	184-1H	<b>572438I</b>	P76	<b>13,45</b>
22x150	184-1I	<b>572444W</b>	P76	<b>16,43</b>
26x150	184-1M	<b>572447D</b>	P76	<b>22,35</b>



CLÉ POUR CACHE-ENTRÉE 15X21



Filetage (mm)	Réf	Code	CR	€ HT
15x21	183-1F	<b>023150G</b>	P76	<b>3,60</b>



ROBINET PURGEUR ÉQUERRE 08X13



Filetage (mm)	Réf	Code	CR	€ HT
08x13	03928	<b>023141L</b>	P76	<b>6,71</b>



PURGEUR 08X13



Filetage (mm)	Réf	Code	CR	€ HT
08x13	05351	<b>023140A</b>	P76	<b>2,63</b>

RACCORD D'ARROSAGE



RACCORD D'ARROSAGE 2 PIÈCES

Filetage	Forme	Type	Réf	Code	CR	€ HT
15x21	Raccord	A visser	04134	<b>0711420</b>	P76	<b>3,68</b>
15x21	Raccord	A visser	04151	<b>141518A</b>	P76	<b>3,71</b>
20x27	Raccord	A visser	04135	<b>071143Z</b>	P76	<b>3,24</b>
20x27	Raccord	A visser	04137	<b>141519L</b>	P76	<b>3,73</b>
26x34	Raccord	A visser	04138	<b>071191H</b>	P76	<b>5,24</b>
26x34	Raccord	A visser	04139	<b>141520W</b>	P76	<b>7,63</b>



RACCORD D'ARROSAGE FEMELLE POUR PE

Filetage	Forme	Type	Diamètre (mm)	Réf	Code	CR	€ HT
15x21	Raccord	A visser	15	04044	<b>059462A</b>	P76	<b>5,86</b>
20x27	Raccord	A visser	20	04045	<b>059463L</b>	P76	<b>8,11</b>
26x34	Raccord	A visser	25	04046	<b>059464W</b>	P76	<b>12,70</b>



RACCORD D'ARROSAGE 3 PIÈCES

Filetage	Forme	Type	Diamètre (mm)	Réf	Code	CR	€ HT
20x27	Union 3 pièces	À glissement	15	04121	<b>071234M</b>	P76	<b>5,29</b>



AÉRATEUR ORIENTABLE ROBINET SKY



Réf	Code	CR	€ HT
K019G402	<b>1268937</b>	P75	<b>14,20</b>



RACCORD D'ARROSAGE RAPIDE ORIENTABLE SKY



Forme	Type	Réf	Code	CR	€ HT
Raccord	À compression	K014G402	<b>1268936</b>	P75	<b>9,66</b>



BOUCHE D'ARROSAGE STANDARD PASSAGE DE 15



Dimensions (mm)	Type	Réf	Code	CR	€ HT
20 x 27 - 20 x 27	Carré	BAC227	<b>074691B</b>	P75	<b>81,69</b>
26 x 34 - 20 x 27	Incongelable	BAI2027	<b>063668M</b>	P75	<b>509,45</b>
26 x 34 - 20 x 27	Ovale	UBRM2027	<b>057810C</b>	P75	<b>118,72</b>

Cuivre et laiton  
PVC  
Acier, fonte et inox  
Électrozingué et Inox  
Fonte évacuation  
Hydrocâblé  
Vanne, robinet et protection  
Compteur d'eau et accessoires  
Polyéthylène (PE)  
Distribution gaz  
Qualité de l'eau  
Supportage Fixation et visserie

## RÉDUCTEUR DE PRESSION



### RÉDUCTEUR DE PRESSION FF

Le réducteur de pression est un équipement de protection de l'habitat qui est obligatoire. Son but est de protéger l'ensemble des équipements, des variations de pression du réseau d'eau. Il possède l'attestation ACS de la conformité sanitaire et est éligible à la norme NF EN1567.



Filetage	Type	Code	CR	€ HT
20x27	Réducteur de pression	1274111	P48	39,50



### RÉDUCTEUR DE PRESSION LAITON NICKELÉ

Le réducteur de pression est un équipement de protection de l'habitat qui est obligatoire. Son but est de protéger l'ensemble des équipements, des variations de pression du réseau d'eau - Avec adaptateurs - Il possède l'attestation ACS de la conformité sanitaire et est éligible à la norme NF EN1567.



Filetage	Type	Filetage 2 (mm)	Code	CR	€ HT
20x27	Réducteur de pression	15x21	2258809	P48	42,50

## Honeywell

### RÉGULATEUR DE PRESSION À CLAPET D05FS

Régulateur de pression à clapet pour eau et air dégraissé  
 - Visualisation et réglage de la pression en aval par molette graduée - Corps en laiton - Pression amont maxi 25 bar  
 - Pression aval réglable de 1.5 à 6 bar - NF et ACS



Filetage	Type	Filetage 2 (mm)	Réf	Code	CR	€ HT
15x21	Régulateur de pression	20x27	D05FS-1/2EF	1266461	P04	77,55
20x27	Régulateur de pression	26x34	D05FS-3/4EF	339667H	P75	85,88



### RÉDUCTEUR DE PRESSION MULTI 7 - DN20

Livré avec 3 raccords permettant 16 combinaisons de raccordement



Filetage	Forme	Type	Diamètre (mm)	Filetage 2 (mm)	Réf	Code	CR	€ HT
20x27	Réducteur	Multi raccordement	Valeur non définie	33x42	149B7540	889243F	P74	75,37



### RÉDUCTEUR REDUPRESS

A membrane et piston



Dimensions (mm)	Filetage	Forme	Type	Réf	Code	CR	€ HT
15 x 21	15x21	Réducteur	Rédupress	2281100	426438C	P75	91,70
20 x 27	20x27	Réducteur	Rédupress	2281116	426439N	P75	84,70



### RÉDUCTEUR N7 BIS FF



Filetage	Forme	Type	Diamètre (mm)	Réf	Code	CR	€ HT
20x27	Réducteur	A visser	20x27	149B7210	214343P	P74	70,59



### DÉTENDEUR N10 M/M



Matière	Calibre	Diamètre (mm)	Raccordement sortie (mm)	Réf	Code	CR	€ HT
Bronze	15	15 x 21	Valeur non définie	149B7000	023508S	P74	225,51
Bronze	20	20 x 27	Valeur non définie	149B7001	0235100	P74	288,37
Bronze	25	26 x 34	Valeur non définie	149B7002	023512K	P74	413,67



### DÉTENDEUR N10BIS F/F



Filetage (mm)	Type	Réf	Code	CR	€ HT
15x21	Femelle / femelle	149B7004	023509D	P74	196,70
20x27	Femelle / femelle	149B7005	023511Z	P74	257,05
26x34	Femelle / femelle	149B7006	023513V	P74	358,08
33x42	Femelle / femelle	149B7007	023514G	P74	660,25
40x49	Femelle / femelle	149B7008	023515R	P74	930,42
50x60	Femelle / femelle	149B7009	023516C	P74	1274,01



### DÉTENDEUR N11 M/M



Diamètre (mm)	Raccordement sortie (mm)	Réf	Code	CR	€ HT
15 x 21	Valeur non définie	149B7054	023517N	P74	172,51
20 x 27	Valeur non définie	149B7055	023518Y	P74	224,44





RÉDUCTEUR DE PRESSION FF DESBORDES 11 BIS



Diamètre (mm)	Raccordement sortie (mm)	Réf	Code	CR	€ HT
15 x 21	Valeur non définie	149B7056	<b>023519J</b>	P74	<b>155,87</b>
20 x 27	Valeur non définie	149B7057	<b>023520U</b>	P74	<b>205,27</b>



RÉGULATEUR REGLEAU GC FF

Plage de 1,5 à 5,5 bar.



Filetage	Forme	Type	Réf	Code	CR	€ HT
26x34	Réducteur	A visser	2228602	<b>426419B</b>	P75	<b>271,37</b>
33x42	Réducteur	A visser	2228603	<b>426420M</b>	P75	<b>415,41</b>
40x49	Réducteur	A visser	2228604	<b>426422I</b>	P75	<b>505,79</b>
50x60	Réducteur	A visser	2228605	<b>426423T</b>	P75	<b>819,55</b>
66x76	Réducteur	A visser	2228616	<b>426424E</b>	P75	<b>1254,49</b>



RÉDUCTEUR À CLAPET COMPENSÉ DRVD PN16

Plage de 1,5 à 5,5 bar.



Forme	Diamètre (mm)	Réf	Code	CR	€ HT
Réducteur à bride	50	22L0504053	<b>426430S</b>	P75	<b>1378,15</b>
Réducteur à bride	60	22L0504068	<b>426432O</b>	P75	<b>1476,06</b>
Réducteur à bride	80	22L0504083	<b>426434K</b>	P75	<b>1803,17</b>
Réducteur à bride	100	22L0504103	<b>426436G</b>	P75	<b>2288,87</b>

RÉDUCTEUR PRESSION CEE



RÉDUCTEUR DE PRESSION POUR CHAUFFE-EAU MF

MF écrou tournant



Filetage	Forme	Type	Diamètre (mm)	Code	CR	€ HT
20x27	Réducteur	Réducteur de pression	Valeur non définie	<b>108452Z</b>	P48	<b>31,90</b>



RÉDUCTEUR DE PRESSION SECUR0



Filetage	Forme	Type	Diamètre (mm)	Réf	Code	CR	€ HT
20x27	Réducteur	MF	Valeur non définie	149B7312	<b>4107280</b>	P74	<b>38,50</b>

CLAPET ANTI-POLLUTION



CLAPET ANTI-POLLUTION EA CONTRÔLABLE LAITON MF



Filetage (mm)	Pression nominale (bar)	Type	Réf	Code	CR	€ HT
20x27	10	Clapet antipollution EA	2224110	<b>066157N</b>	P73	<b>10,64</b>
26x34	10	Clapet antipollution EA	2224111	<b>433999Z</b>	P75	<b>35,31</b>
33x42	10	Clapet antipollution EA	2224112	<b>434001V</b>	P75	<b>82,60</b>
40x49	10	Clapet antipollution EA	2224116	<b>434002G</b>	P75	<b>119,54</b>
50x60	10	Clapet antipollution EA	2224117	<b>434004C</b>	P75	<b>142,74</b>



CLAPET ANTI-POLLUTION BB CONTRÔLABLE LAITON FF



Filetage (mm)	Pression nominale (bar)	Type	Réf	Code	CR	€ HT
15x21	10	Clapet antipollution BB	2224100	<b>434010Q</b>	P74	<b>14,03</b>
20x27	10	Clapet antipollution BB	2224101	<b>434012M</b>	P74	<b>17,84</b>
26x34	10	Clapet antipollution BB	2224102	<b>434013X</b>	P75	<b>26,59</b>
33x42	10	Clapet antipollution BB	2224106	<b>492949J</b>	P75	<b>55,93</b>
40x49	10	Clapet antipollution BB	2224107	<b>492950U</b>	P75	<b>74,71</b>
50x60	10	Clapet antipollution BB	2224129	<b>492951F</b>	P75	<b>122,71</b>



CLAPET ANTI-POLLUTION WH CONTRÔLABLE FM COUDÉ



Filetage (mm)	Pression nominale (bar)	Type	Réf	Code	CR	€ HT
20x27	10	Clapet antipollution	2224160	<b>434015T</b>	P75	<b>37,43</b>



CLAPET ANTI-POLLUTION WF COMPACT



Filetage (mm)	Type	Réf	Code	CR	€ HT
20x27	Clapet antipollution	2224181	<b>1378214</b>	P75	<b>11,30</b>

CLAPET ANTI-THERMOSIPHON



CLAPET ANTI-THERMOSIPHON DÉBRAYABLE MF CDI



Filetage (mm)	Type	Réf	Code	CR	€ HT
26x34	Clapet anti-thermosiphon - Montage vertical	2294201	<b>066159J</b>	P74	<b>62,16</b>
33x42	Clapet anti-thermosiphon - Montage vertical	2294204	<b>066160U</b>	P75	<b>88,82</b>



CLAPET ANTI-THERMOSIPHON DÉBRAYABLE FF RDF



Filetage (mm)	Type	Réf	Code	CR	€ HT
26x34	Clapet anti-thermosiphon - Montage toutes positions	22L0262125	<b>211546G</b>	P75	<b>49,50</b>
33x42	Clapet anti-thermosiphon - Montage toutes positions	22L0262132	<b>211547R</b>	P75	<b>73,51</b>

CLAPET TOUTES POSITIONS



CLAPET LAITON TOUTES POSITIONS F/F YORK

Obturbateur nylon, -20°C à + 110°C



Filetage (mm)	Pression nominale (bar)	Type	Réf	Code	CR	€ HT
12x17	16	Clapet de retenue	1030038	<b>067649T</b>	P76	<b>4,25</b>
15x21	16	Clapet de retenue	1030012	<b>067650E</b>	P76	<b>4,27</b>
20x27	16	Clapet de retenue	1030034	<b>067651P</b>	P76	<b>5,86</b>
26x34	16	Clapet de retenue	1030100	<b>067652A</b>	P76	<b>7,56</b>
33x42	16	Clapet de retenue	1030114	<b>067653L</b>	P76	<b>11,19</b>
40x49	16	Clapet de retenue	1030112	<b>067654W</b>	P76	<b>16,65</b>
50x60	16	Clapet de retenue	1030200	<b>067655H</b>	P76	<b>22,87</b>



CLAPET LAITON TOUTES POSITIONS F/F EUROPA

Oburbateur laiton/inox, -20°C à + 110 °C



Filetage (mm)	Pression nominale (bar)	Type	Réf	Code	CR	€ HT
12x17	25	Clapet de retenue	1000038	<b>370998S</b>	P76	<b>5,73</b>
15x21	25	Clapet de retenue	1000012	<b>175615R</b>	P76	<b>5,90</b>
20x27	25	Clapet de retenue	1000034	<b>369797P</b>	P76	<b>7,87</b>
26x34	25	Clapet de retenue	1000100	<b>369798A</b>	P76	<b>10,86</b>
33x42	18	Clapet de retenue	1000114	<b>369799L</b>	P76	<b>17,07</b>
40x49	18	Clapet de retenue	1000112	<b>369800W</b>	P76	<b>22,73</b>
50x60	18	Clapet de retenue	1000200	<b>369801H</b>	P76	<b>35,25</b>
66x76	12	Clapet de retenue	1000212	<b>370999D</b>	P76	<b>81,16</b>

CLAPET CRÉPINE LAITON



CLAPET CRÉPINE LAITON

Filetage (mm)	Type	Réf	Code	CR	€ HT
26x34	Clapet crépine	1400100	<b>023207J</b>	P76	<b>20,34</b>
33x42	Clapet crépine	1400114	<b>023208U</b>	P76	<b>31,73</b>
40x49	Clapet crépine	1400112	<b>023209F</b>	P76	<b>35,77</b>



CLAPET CRÉPINE LAITON TOUTES POSITIONS FEMELLE

Filetage (mm)	Pression nominale (bar)	Type	Réf	Code	CR	€ HT
15x21	10	Clapet crépine	1080012	<b>122370Y</b>	P76	<b>13,37</b>
20x27	10	Clapet crépine	1080034	<b>122371J</b>	P76	<b>17,77</b>
26x34	10	Clapet crépine	1080100	<b>122372U</b>	P76	<b>20,98</b>
33x42	8	Clapet crépine	1080114	<b>122373F</b>	P76	<b>31,31</b>
40x49	8	Clapet crépine	1080112	<b>122374Q</b>	P76	<b>43,62</b>
50x60	8	Clapet crépine	1080200	<b>122375B</b>	P76	<b>65,10</b>



CRÉPINE INOX MÂLE



Diamètre (mm)	Réf	Code	CR	€ HT
26 x 34	1020100	<b>064567V</b>	P76	<b>4,41</b>
33 x 42	1020114	<b>064568G</b>	P76	<b>5,26</b>
40 x 49	1020112	<b>064569R</b>	P76	<b>6,40</b>
50 x 60	1020200	<b>064570C</b>	P76	<b>8,62</b>



CRÉPINE INOX MÂLE



Diamètre (mm)	Réf	Code	CR	€ HT
10	1020038	<b>064552M</b>	P76	<b>3,01</b>
15	1020012	<b>064553X</b>	P76	<b>3,01</b>

FILTRE À TAMIS



FILTRE À TAMIS LAITON FF



Filetage (mm)	Type de raccordement	Réf	Code	CR	€ HT
12x17	Femelle	1920038	<b>374810M</b>	P75	<b>11,14</b>
15x21	Femelle	1920012	<b>374811X</b>	P74	<b>9,82</b>
20x27	Femelle	1920034	<b>374812I</b>	P74	<b>13,63</b>
26x34	Femelle	1920100	<b>374813T</b>	P75	<b>21,31</b>
33x42	Femelle	1920114	<b>374814E</b>	P75	<b>33,75</b>
40x49	Femelle	1920112	<b>374815P</b>	P75	<b>44,95</b>
50x60	Femelle	1920200	<b>374816A</b>	P75	<b>70,90</b>



**FILTRE À TAMIS BRONZE FF**



Filetage (mm)	Type de raccordement	Réf	Code	CR	€ HT
15x21		2341G204	<b>053364C</b>	P75	<b>18,47</b>
20x27	Femelle	2341G205	<b>053365N</b>	P75	<b>26,23</b>
26x34		2341G206	<b>053366Y</b>	P75	<b>37,63</b>
33x42	Femelle	2341G207	<b>053367J</b>	P75	<b>57,74</b>
40x49	Femelle	2341G208	<b>053368U</b>	P75	<b>77,12</b>
50x60	Femelle	2341G209	<b>053369F</b>	P75	<b>103,42</b>



**FILTRE À TAMIS BRONZE AVEC ROBINET DE RINÇAGE**



Filetage (mm)	Type de raccordement	Réf	Code	CR	€ HT
15x21	Femelle	2342G204	<b>142800K</b>	P75	<b>27,95</b>
20x27	Femelle	2342G205	<b>142801V</b>	P75	<b>35,79</b>
26x34	Femelle	2342G206	<b>142802G</b>	P75	<b>50,10</b>
33x42	Femelle	2342G207	<b>142803R</b>	P75	<b>70,17</b>
40x49	Femelle	2342G208	<b>142804C</b>	P75	<b>91,61</b>
50x60		2342G209	<b>142805N</b>	P75	<b>117,96</b>

**COMPENSATEUR**

Saniflo Industry France S.A.S.

**MANCHON COMPENSATEUR COMPENSOFLEX® À RACCORDS UNION**



Filetage	Forme	Type	Réf	Code	CR	€ HT
15x21	Raccord union	A visser	5019001A	<b>1205438</b>	P75	<b>23,87</b>
20x27	Raccord union	A visser	5019002A	<b>1205439</b>	P75	<b>24,32</b>
26x34	Raccord union	A visser	5019003A	<b>1205440</b>	P75	<b>25,70</b>
33x42	Raccord union	A visser	5019004A	<b>1205441</b>	P75	<b>30,31</b>
40x49	Raccord union	A visser	5019005A	<b>1205442</b>	P75	<b>36,56</b>
50x60	Raccord union	A visser	5019006A	<b>1205443</b>	P75	<b>43,22</b>
66x76	Raccord union	A visser	5019007A	<b>1205444</b>	P75	<b>67,01</b>
80x90	Raccord union	A visser	5019008A	<b>1205445</b>	P75	<b>132,17</b>

Saniflo Industry France S.A.S.

**MANCHON COMPENSATEUR COMPENSOFLEX® À BRIDES**

PN 6



Forme	Type	Diamètre (mm)	Réf	Code	CR	€ HT
Raccord union	A bride	32	5018001A	<b>1205446</b>	P75	<b>34,40</b>
Raccord union	A bride	40	5018002A	<b>1205447</b>	P75	<b>35,37</b>
Raccord union	A bride	50	5018003A	<b>1205448</b>	P75	<b>40,39</b>
Raccord union	A bride	65	5018004A	<b>1205449</b>	P75	<b>50,65</b>
Raccord union	A bride	80	5018005A	<b>1205450</b>	P75	<b>59,56</b>
Raccord union	A bride	100	5018006A	<b>1205451</b>	P75	<b>74,39</b>
Raccord union	A bride	125	5018007A	<b>1205452</b>	P75	<b>97,83</b>
Raccord union	A bride	150	5018008A	<b>1205453</b>	P75	<b>133,13</b>

**CLICK & COLLECT**



**SEULEMENT CHEZ TÉRÉVA !**


**VOTRE COMMANDE EST PRÊTE EN 10 MIN, PAS UNE DE PLUS !**

**JE COMMANDE**



SUR [tereva-direct.fr](http://tereva-direct.fr)

**10 MIN. APRÈS,**



JE RETIRE MA COMMANDE DANS L'AGENCE SÉLECTIONNÉE

**PRIORITÉ**



JE SUIS PRIORITAIRE À LA CAISSE

[tereva-direct.fr](http://tereva-direct.fr)



# Compteur d'eau et accessoires

Compteur d'eau et d'énergie thermique.....	983
Accessoires.....	984

POUCE	MM	DN	Ø EXT.
1/8"	5 x 10	6	10
1/4"	8 x 13	8	13
3/8"	12 x 17	10	17,1
1/2"	15 x 21	15	21,3
3/4"	20 x 27	20	26,9
1"	26 x 34	25	33,7
1"1/4	33 x 42	32	42,4
1"1/2	40 x 49	40	48,3
2"	50 x 60	50	60,3
2"1/2	66 x 76	65	76,1
3"	80 x 90	80	88,9
4"	102 x 114	100	114,3
5"	125 x 139,7	125	139,7
6"	150 x 168,3	150	168,3
8"	200 x 219,1	200	219,1
10"	250 x 273	250	273



Consultez votre Agence ou  
[tereva-direct.fr](http://tereva-direct.fr) pour connaître la  
disponibilité des produits  
ou vos prix nets\*

\*ouverture de compte obligatoire

COMPTEUR DIVISIONNAIRE



COMPTEUR D'EAU NARVAL

Technologie vitesse à jet unique - Particulièrement adapté aux installations exigües - Homologation Classe B horizontal et A autres positions - Totalisateur orientable extra sec - Pré équipé communication



Dimensions (mm)	Type	Capacité	Réf	Code	CR	€ HT
110	Compteur de répartition eau froide - Double pivot	1,5 à 3 m <sup>3</sup>	6UKB15Y110BR50LCBXN_FR	<b>055796A</b>	P75	<b>45,23</b>
110	Compteur de répartition eau chaude - Double pivot	1,5 à 3 m <sup>3</sup>	6UWB15Y110BR50LCBXN_FR	<b>022915V</b>	P75	<b>46,01</b>
130	Compteur de répartition eau chaude - Simple pivot	2,5 à 5 m <sup>3</sup>	6UWB20Y130CR50LBXN	<b>365211J</b>	P76	<b>83,35</b>



COMPTEUR TU4 - 20 X 27



Dimensions (mm)	Type	Capacité	Réf	Code	CR	€ HT
110	Compteur divisionnaire eau chaude	1,5 à 3 m <sup>3</sup>	6UWB15Y110BR50LXN_FR	<b>054001P</b>	P76	<b>42,92</b>
110	Compteur divisionnaire eau froide	1,5 à 3 m <sup>3</sup>	6UKB15Y110BR50LXN_FR	<b>054000E</b>	P76	<b>42,89</b>



AQUADIS +



Dimensions (mm)	Type	Capacité	Réf	Code	CR	€ HT
110	Compteur de première prise eau froide	1,5 à 3 m <sup>3</sup>	AQUAP15110EMB	<b>492952Q</b>	P76	<b>123,63</b>



COMPTEUR AQUARIUS

Compteur aquarius DN15 I110



Dimensions (mm)	DN	Type	Capacité	Réf	Code	CR	€ HT
L. 110	15	Compteur eau chaude /eau froide	2,4 à 4 m <sup>3</sup>	3026507	<b>2851008</b>	P76	<b>39,36</b>

COMPTEUR 1ÈRE PRISE



COMPTEUR AQUADIS



Dimensions (mm)	type	Réf	Code	CR	€ HT
260	Compteur de première prise eau froide	AQ30DMTSN	<b>181021V</b>	P76	<b>655,98</b>
300	Compteur de première prise eau froide	AQ40FM	<b>181022G</b>	P76	<b>952,91</b>



COMPTEUR FLODIS



Dimensions (mm)	Type	Capacité	Réf	Code	CR	€ HT
170	Compteur première prise eau froide	1,5 à 3 m <sup>3</sup>	FL15170B16WL_F	<b>451866C</b>	P76	<b>130,19</b>
190	Compteur première prise eau froide	2,5 à 5 m <sup>3</sup>	FL20190C16WL_F	<b>451867N</b>	P76	<b>147,95</b>
260	Compteur première prise eau froide	3,5 à 7 m <sup>3</sup>	FL025DM260_00TS_GR	<b>451868Y</b>	P76	<b>314,62</b>
260	Compteur première prise eau froide	6 à 12 m <sup>3</sup>	FL032EM260_00TS_GR	<b>451869J</b>	P76	<b>320,79</b>



COMPTEUR FLOSTAR



Dimensions (mm)	Type	Capacité	Réf	Code	CR	€ HT
300	Compteur première prise eau froide	10 à 20 m <sup>3</sup>	FL40FM	<b>339976A</b>	P76	<b>763,35</b>
300	Compteur première prise eau froide	15 à 30 m <sup>3</sup>	FL50GO	<b>339977L</b>	P76	<b>873,59</b>



COMPTEUR ALTAIR V4



Dimensions (mm)	Type	Capacité	Réf	Code	CR	€ HT
110	Compteur d'eau Altair	1,5 m <sup>3</sup>	3035019	<b>389782U</b>	P76	<b>91,34</b>

COMPTEUR D'EAU GROS CALIBRE



COMPTEUR WOLTEX FONTE



Dimensions (mm)	Type	Capacité	Réf	Code	CR	€ HT
200	Compteur d'eau froide	25 à 50 m <sup>3</sup>	WE050HI200_01	<b>366139Z</b>	P76	<b>1060,27</b>

COMPTEUR ÉNERGIE THERMIQUE



COMPTEUR ULTRAMAX DN 15



Dimensions (mm)	DN	Type	Réf	Code	CR	€ HT
20 x 27	15	Compteur d'énergie	561423064950	<b>1245568</b>	P76	<b>301,41</b>



COMPTEUR D'ÉNERGIE THERMIQUE CF-ECCHO CHAUD/FROID



Dimensions (mm)	DN	Type	Réf	Code	CR	€ HT
20x27	15	Compteur d'énergie thermique	610593671050	<b>1274466</b>	P76	<b>568,54</b>
26x34	20	Compteur d'énergie thermique	611193671050	<b>1274467</b>	P76	<b>575,09</b>
33x42	25	Compteur d'énergie thermique	611893662450	<b>1274468</b>	P76	<b>663,11</b>
40x49	30	Compteur d'énergie thermique	612693662450	<b>1274469</b>	P76	<b>711,40</b>
50x60	40	Compteur d'énergie thermique	613393662450	<b>1274470</b>	P76	<b>818,06</b>
A bride	50	Compteur d'énergie thermique	613993669450	<b>1274471</b>	P76	<b>1105,22</b>



COMPTEUR À ULTRASONS SHARKY



Dimensions (mm)	DN	Raccordement	Type	Débit (l/h)	Réf	Code	CR	€ HT
Entraxe 260	25	33x42	Compteur Sharky	6000	3028932	<b>2851007</b>	P76	<b>747,23</b>

► ACCESSOIRES

ACCESSOIRES



KIT SUPPORT DE COMPTEUR D'EAU



Dimensions (mm)	Type	Réf	Code	CR	€ HT
110	KIT support de compteur	8504-0	<b>2219081</b>	P74	<b>49,35</b>
170	KIT support de compteur	8505-0	<b>2219082</b>	P74	<b>53,01</b>



ANTI-BÉLIER À RESSORT FEMELLE



Matière : Laiton

Filetage (mm)	Type	Réf	Code	CR	€ HT
15x21	Anti-bélier	1080001	<b>354326E</b>	P74	<b>35,66</b>
20x27	Anti-bélier	1080002	<b>354327P</b>	P74	<b>43,05</b>
26x34	Anti-bélier	1080003	<b>354328A</b>	P74	<b>64,55</b>



ANTI-BÉLIER À RESSORT MÂLE



Matière : Laiton

Filetage (mm)	Type	Réf	Code	CR	€ HT
20x27	Anti-bélier	1080005	<b>354330W</b>	P74	<b>51,05</b>
26x34	Anti-bélier	1080006	<b>354331H</b>	P74	<b>93,67</b>



TUBE DE RINÇAGE COMPOSITE



Finition	Réf	Code	CR	€ HT
Composite	TP15MM2027L110	<b>078684K</b>	P75	<b>6,40</b>
	TP15MM2027L170	<b>063184S</b>	P75	<b>7,49</b>



TUBE DE RINÇAGE LAITON



DN	Longueur (m)	Réf	Code	CR	€ HT
15	1.7	TL15MM2027L170	<b>352337R</b>	P76	<b>21,25</b>



CAPTEUR CYBLE 2 FILS



Type	Capacité	Réf	Code	CR	€ HT
Capteur à détection Cyble - 2 fils	1L	T3CIB2K0001	<b>1274400</b>	P76	<b>147,94</b>
Capteur à détection Cyble - 2 fils	2,5L	T3CIB2K0002	<b>365083F</b>	P76	<b>140,29</b>
Capteur à détection Cyble - 2 fils	10L	T3CIB2K0010	<b>365080Y</b>	P76	<b>147,94</b>
Capteur à détection Cyble - 2 fils	100L	T3CIB2K0100	<b>365081J</b>	P76	<b>147,94</b>
Capteur à détection Cyble - 2 fils	1000L	T3CIB2K1000	<b>365082U</b>	P76	<b>140,29</b>



DOUBLE DE PURGE POUR COMPTEUR



Dimensions (mm)	Réf	Code	CR	€ HT
20 x 27 - 20 x 27	05816	<b>067381J</b>	P75	<b>30,07</b>

RACCORD LAITON 2P COMPTEUR



Filetage	Forme	Type	Filetage 2 (mm)	Réf	Code	CR	€ HT
12x17	Raccord	A visser	15x21	SO-D-015102	<b>937594K</b>	P76	<b>11,46</b>
15x21	Raccord	A visser	15x21	SO-D-015202	<b>937604Q</b>	P76	<b>11,97</b>
15x21	Raccord	A visser	20x27	05303	<b>937596G</b>	P76	<b>12,07</b>
20x27	Raccord	A visser	20x27	05480	<b>937605B</b>	P76	<b>10,67</b>
20x27	Raccord	A visser	26x34	05302	<b>937595V</b>	P76	<b>10,74</b>
26x34	Raccord	A visser	26x34	SO-D-015404	<b>937565D</b>	P76	<b>31,39</b>
26x34	Raccord	A visser	33x42	SO-D-015405	<b>937574Y</b>	P76	<b>22,50</b>
33x42	Raccord	A visser	40x49	SO-D-015506	<b>937583T</b>	P76	<b>36,14</b>
40x49	Raccord	A visser	50x60	SO-D-015607	<b>937585P</b>	P76	<b>56,31</b>



# Polyéthylène (PE)

Tube et couronne PE.....	986
Raccord PE.....	986
Gaine.....	989

POUCE	MM	DN	Ø EXT.
1/8"	5 x 10	6	10
1/4"	8 x 13	8	13
3/8"	12 x 17	10	17,1
1/2"	15 x 21	15	21,3
3/4"	20 x 27	20	26,9
1"	26 x 34	25	33,7
1"1/4	33 x 42	32	42,4
1"1/2	40 x 49	40	48,3
2"	50 x 60	50	60,3
2"1/2	66 x 76	65	76,1
3"	80 x 90	80	88,9
4"	102 x 114	100	114,3
5"	125 x 139,7	125	139,7
6"	150 x 168,3	150	168,3
8"	200 x 219,1	200	219,1
10"	250 x 273	250	273



Consultez votre Agence ou  
[tereva-direct.fr](http://tereva-direct.fr) pour connaître la  
disponibilité des produits  
ou vos prix nets\*

\*ouverture de compte obligatoire

## ► TUBE ET COURONNE PE

### TUBE PE

Prix au 100 m.



#### COURONNE PE SEMI RIGIDE 25 BAR - BANDE BLEUE



Epaisseur (mm)	Longueur (m)	Diamètre (mm)	Réf	Code	CR	€ HT
3	50	20	18157	<b>3309323</b>	P75	<b>115,57</b>



#### COURONNE PE SEMI RIGIDE 20 BAR - BANDE BLEUE



Epaisseur (mm)	Longueur (m)	Diamètre (mm)	Réf	Code	CR	€ HT
3	25	25	19751	<b>3161640</b>	P75	<b>151,03</b>
3	50	25	14936	<b>3309311</b>	P75	<b>149,71</b>
3	100	25	19752	<b>3161641</b>	P75	<b>143,83</b>



#### COURONNE PE SEMI RIGIDE 16 BAR - BANDE BLEUE



Epaisseur (mm)	Longueur (m)	Diamètre (mm)	Réf	Code	CR	€ HT
3	50	32	19749	<b>3161638</b>	P75	<b>188,50</b>
3	100	32	19750	<b>3161639</b>	P75	<b>188,55</b>
3.7	50	40	24309	<b>3161651</b>	P75	<b>325,55</b>
4.6	50	50	17448	<b>3309320</b>	P75	<b>626,22</b>



#### COURONNE PE SEMI RIGIDE 12 BAR - BANDE BLEUE



Epaisseur (mm)	Longueur (m)	Diamètre (mm)	Réf	Code	CR	€ HT
3	50	40	17422	<b>3309314</b>	P75	<b>338,38</b>
3	100	40	17423	<b>3309315</b>	P75	<b>338,47</b>
3.7	50	50	17425	<b>3309316</b>	P75	<b>518,76</b>

### TUBE PE GAZ



#### COURONNE PE GAZ SEMI-RIGIDE - BANDE JAUNE



Epaisseur (mm)	Longueur (m)	Diamètre (mm)	Réf	Code	CR	€ HT
3	50	20	18645	<b>3161626</b>	P75	<b>152,08</b>
3	50	32	18646	<b>3161627</b>	P75	<b>257,25</b>
3	100	32	18953	<b>3161636</b>	P75	<b>257,25</b>
3.7	50	40	18647	<b>3161628</b>	P75	<b>396,28</b>
5.8	50	63	18648	<b>3161629</b>	P75	<b>970,58</b>

## ► RACCORD PE

### RACCORD PE



#### RACCORD DROIT LAITON À COMPRESSION POUR PE MÂLE



Dimensions (mm)	Filetage	Forme	Type	Diamètre (mm)	Code	CR	€ HT
PN : 25 bar	15x21	Raccord droit	À compression	20	<b>2864132</b>	P48	<b>5,80</b>
PN : 25 bar	20x27	Raccord droit	À compression	25	<b>2864133</b>	P48	<b>6,80</b>
PN : 25 bar	26x34	Raccord droit	À compression	32	<b>2864134</b>	P48	<b>9,50</b>
PN : 25 bar	33x42	Raccord droit	À compression	40	<b>2864135</b>	P48	<b>15,50</b>
PN : 25 bar	40x49	Raccord droit	À compression	50	<b>2864136</b>	P48	<b>24,60</b>
PN : 16 bar	50x60	Raccord droit	À compression	63	<b>2864137</b>	P48	<b>37,00</b>



#### RACCORD DROIT LAITON À COMPRESSION POUR PE FEMELLE



Dimensions (mm)	Filetage	Forme	Type	Diamètre (mm)	Code	CR	€ HT
PN : 25 bar	15x21	Raccord droit	À compression	20	<b>2864138</b>	P48	<b>5,90</b>
PN : 25 bar	20x27	Raccord droit	À compression	25	<b>2864139</b>	P48	<b>6,80</b>
PN : 25 bar	26x34	Raccord droit	À compression	32	<b>2864140</b>	P48	<b>9,85</b>
PN : 25 bar	33x42	Raccord droit	À compression	40	<b>2864141</b>	P48	<b>17,00</b>
PN : 25 bar	40x49	Raccord droit	À compression	50	<b>2864142</b>	P48	<b>23,60</b>
PN : 16 bar	50x60	Raccord droit	À compression	63	<b>2864143</b>	P48	<b>43,85</b>



#### RACCORD DROIT LAITON SÉRIE FER M



Dimensions (mm)	Filetage	Forme	Type	Diamètre (mm)	Code	CR	€ HT
PN : 25 bar	15x21	Raccord droit	À compression	21	<b>2864189</b>	P48	<b>8,50</b>
PN : 25 bar	20x27	Raccord droit	À compression	27	<b>2864190</b>	P48	<b>10,10</b>
PN : 25 bar	26x34	Raccord droit	À compression	34	<b>2864191</b>	P48	<b>15,40</b>





**RACCORD DROIT LAITON ÉCROU PRISONNIER  
À COMPRESSION POUR PE FEMELLE - PN 25**



Dimensions (mm)	Filetage	Forme	Type	Diamètre (mm)	Code	CR	€ HT
PN : 25 bar	20x27	Ecrou prisonnier	À compression	20	<b>2864180</b>	P48	<b>9,70</b>
PN : 25 bar	20x27	Ecrou prisonnier	À compression	25	<b>2864181</b>	P48	<b>10,85</b>
PN : 25 bar	26x34	Ecrou prisonnier	À compression	32	<b>2864182</b>	P48	<b>15,00</b>



**COUDE LAITON À COMPRESSION POUR PE MÂLE**



Dimensions (mm)	Filetage	Forme	Type	Diamètre (mm)	Code	CR	€ HT
PN : 25 bar	15x21	Coude	À compression	20	<b>2864144</b>	P48	<b>8,20</b>
PN : 25 bar	20x27	Coude	À compression	25	<b>2864145</b>	P48	<b>10,60</b>
PN : 25 bar	26x34	Coude	À compression	32	<b>2864146</b>	P48	<b>15,40</b>
PN : 16 bar	50x60	Coude	À compression	63	<b>2864149</b>	P48	<b>58,20</b>



**COUDE LAITON À COMPRESSION POUR PE FEMELLE**



Dimensions (mm)	Filetage	Forme	Type	Diamètre (mm)	Code	CR	€ HT
PN : 25 bar	15x21	Coude	À compression	20	<b>2864150</b>	P48	<b>7,60</b>
PN : 25 bar	20x27	Coude	À compression	25	<b>2864151</b>	P48	<b>11,90</b>
PN : 25 bar	26x34	Coude	À compression	32	<b>2864152</b>	P48	<b>15,80</b>
PN : 25 bar	33x42	Coude	À compression	40	<b>2864153</b>	P48	<b>27,20</b>
PN : 25 bar	40x49	Coude	À compression	50	<b>2864154</b>	P48	<b>36,70</b>
PN : 16 bar	50x60	Coude	À compression	63	<b>2864155</b>	P48	<b>60,60</b>



**COUDE LAITON À COMPRESSION POUR PE**



Dimensions (mm)	Forme	Type	Diamètre (mm)	Code	CR	€ HT
PN : 25 bar	Coude	À compression	20	<b>2864162</b>	P48	<b>10,70</b>
PN : 25 bar	Coude	À compression	25	<b>2864163</b>	P48	<b>15,20</b>
PN : 25 bar	Coude	À compression	32	<b>2864164</b>	P48	<b>22,00</b>
PN : 25 bar	Coude	À compression	40	<b>2864165</b>	P48	<b>35,20</b>
PN : 25 bar	Coude	À compression	50	<b>2864166</b>	P48	<b>51,00</b>
PN : 16 bar	Coude	À compression	63	<b>2864167</b>	P48	<b>78,20</b>



**COUDE LAITON ÉCROU PRISONNIER  
À COMPRESSION POUR PE FEMELLE 25 F3/4"  
PN 25**



Dimensions (mm)	Filetage	Forme	Type	Diamètre (mm)	Référence Article	Code	CR	€ HT
PN : 25 bar	20x27	Coude	À souder	25	RAPE02118	<b>2864183</b>	P48	<b>16,30</b>



**APPLIQUE MURALE COUDÉE LAITON  
À COMPRESSION POUR PE FEMELLE - PN 25**



Dimensions (mm)	Filetage	Forme	Type	Angle (°)	Diamètre (mm)	Code	CR	€ HT
PN : 25 bar	15x21	Applique	À compression	90	20	<b>2864184</b>	P48	<b>10,95</b>
PN : 25 bar	15x21	Applique	À compression	90	25	<b>2864185</b>	P48	<b>12,55</b>
PN : 25 bar	20x27	Applique	À compression	90	25	<b>2864186</b>	P48	<b>13,60</b>



**MANCHON D'ACCOUPEMENT LAITON  
À COMPRESSION POUR PE**



Dimensions (mm)	Forme	Type	Diamètre (mm)	Code	CR	€ HT
PN : 25 bar	Manchon	À compression	20	<b>2864156</b>	P48	<b>9,80</b>
PN : 25 bar	Manchon	À compression	25	<b>2864157</b>	P48	<b>11,60</b>
PN : 25 bar	Manchon	À compression	32	<b>2864158</b>	P48	<b>17,80</b>
PN : 25 bar	Manchon	À compression	40	<b>2864159</b>	P48	<b>29,75</b>
PN : 25 bar	Manchon	À compression	50	<b>2864160</b>	P48	<b>40,60</b>
PN : 16 bar	Manchon	À compression	63	<b>2864161</b>	P48	<b>65,90</b>



**MANCHON DE RÉPARATION PROLONGÉ LAITON  
À COMPRESSION POUR PE - PN 25**



Dimensions (mm)	Forme	Type	Diamètre (mm)	Code	CR	€ HT
PN : 25 bar	Manchon	À compression	25	<b>2864187</b>	P48	<b>16,70</b>
PN : 25 bar	Manchon	À compression	32	<b>2864188</b>	P48	<b>27,20</b>



**TÉ ÉGAL LAITON À COMPRESSION POUR PE**



Dimensions (mm)	Forme	Type	Diamètre (mm)	Code	CR	€ HT
PN : 25 bar	Té	À compression	20	<b>2864168</b>	P48	<b>15,85</b>
PN : 25 bar	Té	À compression	25	<b>2864169</b>	P48	<b>20,10</b>
PN : 25 bar	Té	À compression	32	<b>2864170</b>	P48	<b>29,10</b>
PN : 25 bar	Té	À compression	40	<b>2864171</b>	P48	<b>47,20</b>



**TÉ LAITON À COMPRESSION POUR PE MÂLE /FEMELLE**



Dimensions (mm)		Forme	Type	Diamètre (mm)	Filetage 2 (mm)	Code	CR	€ HT
Filetage								
PN : 25 bar	F15x21	Té	À compression	20	M12x17	<b>2864174</b>	P48	<b>12,40</b>
PN : 25 bar	F20x27	Té	À compression	25	M15x21	<b>2864175</b>	P48	<b>15,60</b>
PN : 25 bar	F26x34	Té	À compression	32	M20x27	<b>2864176</b>	P48	<b>25,25</b>
PN : 25 bar	F33x42	Té	À compression	40	M33x42	<b>2864177</b>	P48	<b>42,20</b>
PN : 25 bar	F40x49	Té	À compression	50	M33x42	<b>2864178</b>	P48	<b>53,40</b>
PN : 16 bar	F50x60	Té	À compression	63	M40x49	<b>2864179</b>	P48	<b>61,00</b>



**ROBINET À BOISSEAU SPHÉRIQUE LAITON POUR COMPTEUR ÉQUERRE AVANT/APRÈS AVEC ÉCROU PRISONNIER À COMPRESSION E20/PE25 - PN 25**



Filetage (mm)	Diamètre (mm)	Modèle	Code	CR	€ HT
20x27	25	RAPE03207	<b>2864196</b>	P48	<b>17,55</b>



**ROBINET À BOISSEAU SPHÉRIQUE LAITON POUR COMPTEUR DROIT AVANT/APRÈS AVEC ÉCROU PRISONNIER À COMPRESSION POUR PE - PN 25**



Filetage (mm)	Diamètre (mm)	Modèle	Code	CR	€ HT
26x34	25	RAPE03017	<b>2864193</b>	P48	<b>25,25</b>
20x27	25	RAPE03009	<b>2864192</b>	P48	<b>16,45</b>



**ROBINET À BOISSEAU SPHÉRIQUE DROIT LAITON À PURGE À COMPRESSION POUR PE - PN25**



Diamètre (mm)	Modèle	Code	CR	€ HT
32	RAPE03116	<b>2864195</b>	P48	<b>21,40</b>
25	RAPE03108	<b>2864194</b>	P48	<b>18,65</b>

**RACCORD ET ACCESSOIRES POUR TUBE PE - GAZ**



**MANCHON DE RACCORDEMENT LAITON À COMPRESSION POUR PE**



Dimensions (mm)	Forme	Type	Diamètre (mm)	Réf	Code	CR	€ HT
L. 77	Manchon	À compression	32	1020-098	<b>533463X</b>	P75	<b>52,90</b>
L. 101	Manchon	À compression	40	1020-003	<b>533464I</b>	P75	<b>90,47</b>
L. 132	Manchon	À compression	63	1020-005	<b>533467P</b>	P75	<b>471,10</b>



**RACCORD DROIT LAITON À COMPRESSION POUR PE / À BRASER SUR CUIVRE**



Dimensions (mm)	DN	Type	Diamètre (mm)	Diamètre	Réf	Code	CR	€ HT
L. 54	15	À compression / À souder	PE 20	Cu 18	1120-003	<b>533459F</b>	P76	<b>17,69</b>
L. 57	20	À compression / À souder	PE 32	Cu 22	1120-002	<b>772224E</b>	P76	<b>31,46</b>
L. 61	25	À compression / À souder	PE 32	Cu 28	1120-005	<b>533460Q</b>	P76	<b>25,94</b>
L. 79	32	À compression / À souder	PE 40	Cu 35	1120-007	<b>533461B</b>	P76	<b>50,45</b>
L. 106		À compression / À souder	PE 63	Cu 54	1120-012	<b>533465T</b>	P75	<b>327,16</b>



**RACCORD DROIT LAITON À COMPRESSION POUR PE / À SOUDER SUR ACIER**



Dimensions (mm)	DN	Type	Diamètre (mm)	Diamètre	Réf	Code	CR	€ HT
L. 57	25	À compression / À souder	PE 32	Ac 33,7	1100-007	<b>533490I</b>	P76	<b>49,73</b>
L. 72	32	À compression / À souder	PE 40	Ac 42,4	1100-010	<b>533491T</b>	P76	<b>78,02</b>
L. 102		À compression / À souder	PE 63	Ac 60,3	1100-043	<b>533466E</b>	P75	<b>328,76</b>



EN EXCLUSIVITÉ CHEZ **têrêva**

LA QUALITÉ ET LA TECHNICITÉ AU JUSTE PRIX

- ✓ Une sélection de produits Plomberie, Chauffage et Électricité
- ✓ La qualité professionnelle au meilleur prix
- ✓ Des produits normés, performants et innovants

**100% DES PRODUITS EN STOCK**

► RACCORD PE (Suite)



**FOURREAU PVC POUR TUBE COURBE PE GAZ**



Matière	Diamètre (mm)	Réf	Code	CR	€ HT
PVC	PE : 20 ou 32	2803-052	<b>533557R</b>	P76	<b>32,88</b>
PVC	PE : 40	2803-054	<b>533558C</b>	P76	<b>45,62</b>



**FOURREAU PVC POUR TUBE DROIT PE GAZ**



Matière	Diamètre (mm)	Réf	Code	CR	€ HT
PVC	PE : 20 ou 32	2803-003	<b>533556G</b>	P76	<b>33,15</b>



**FOURREAU PVC POUR BAÏONNETTE TUBE PE GAZ**



Matière	Diamètre (mm)	Réf	Code	CR	€ HT
PVC	PE : 20 ou 32	2803-072	<b>533559N</b>	P76	<b>15,11</b>

► GAINÉ

**GAINÉ**

Prix au 100 m.



**GAINÉ IC03 SANITAIRE**



Longueur (m)	Diamètre extérieur (mm)	Réf	Code	CR	€ HT
100	13	100703	<b>3309330</b>	P76	<b>57,49</b>
100	16	100706	<b>3309331</b>	P76	<b>67,33</b>
50	19	100709	<b>3309332</b>	P76	<b>75,60</b>
50	23	100711	<b>3309333</b>	P76	<b>127,62</b>
50	29	100713	<b>3309334</b>	P76	<b>174,56</b>



**BOÎTE DE RÉSERVATION BOXECO**



Dimensions (mm)	Type	Réf	Code	CR	€ HT
202 x 202 x 120	Couronne crantée	BOXECO	<b>1760277</b>	Z00	<b>4,29</b>



**SEULEMENT CHEZ TÉRÉVA !**

**VOTRE COMMANDE EST PRÊTE EN 10 MIN, PAS UNE DE PLUS !**



Cuivre et laiton  
PVC  
Acier, fonte et inox  
Électrozingué et Inox  
Fonte évacuation  
Hydrocâblé  
Vanne, robinet et protection  
Compteur d'eau et accessoires  
Polyéthylène (PE)  
Distribution gaz  
Qualité de l'eau  
Supportage Fixation et visserie



# Distribution gaz

Tube annelé gaz - PLT.....	991
Raccord et accessoires pour tube annelé gaz - PLT.....	991
Tube PE gaz.....	992
Raccord et accessoires pour tube PE.....	992
Gaz butane - propane.....	993
Gaz naturel et propane par réseau.....	994
Filtre gaz.....	999

POUCE	MM	DN	Ø EXT.
1/8"	5 x 10	6	10
1/4"	8 x 13	8	13
3/8"	12 x 17	10	17,1
1/2"	15 x 21	15	21,3
3/4"	20 x 27	20	26,9
1"	26 x 34	25	33,7
1"1/4	33 x 42	32	42,4
1"1/2	40 x 49	40	48,3
2"	50 x 60	50	60,3
2"1/2	66 x 76	65	76,1
3"	80 x 90	80	88,9
4"	102 x 114	100	114,3
5"	125 x 139,7	125	139,7
6"	150 x 168,3	150	168,3
8"	200 x 219,1	200	219,1
10"	250 x 273	250	273



Consultez votre Agence ou  
[tereva-direct.fr](http://tereva-direct.fr) pour connaître la  
disponibilité des produits  
ou vos prix nets\*

\*ouverture de compte obligatoire

## ► TUBE ANNÉLÉ GAZ - PLT

### TUBE ANNÉLÉ GAZ - PLT



#### TUYAU PLT FLEXIPIPE - EN COURONNE

Longueur (m)	Pression (bar)	Diamètre (mm)	Réf	Code	CR	€ HT
15	2	15	1001515	<b>1226308</b>	P75	<b>205,57</b>
30	2	15	1001530	<b>1237677</b>	P75	<b>411,12</b>
75	2	15	1001575	<b>1226310</b>	P75	<b>1027,76</b>
15	2	20	1002015	<b>1237678</b>	P75	<b>253,85</b>
30	2	20	1002030	<b>1237679</b>	P75	<b>507,72</b>
75	2	20	1002075	<b>1226313</b>	P75	<b>1269,28</b>
15	0.5	25	1002515	<b>1237680</b>	P75	<b>354,71</b>
30	0.5	25	1002530	<b>1237681</b>	P75	<b>709,39</b>
75	0.5	25	1002575	<b>1226316</b>	P75	<b>1773,47</b>
15	0.5	32	1003215	<b>1237682</b>	P75	<b>492,18</b>
30	0.5	32	1003230	<b>1237683</b>	P75	<b>984,42</b>
75	0.5	32	1003275	<b>1226319</b>	P75	<b>2461,01</b>

## ► RACCORD ET ACCESSOIRES POUR TUBE ANNÉLÉ GAZ - PLT

### RACCORD ET ACCESSOIRES POUR TUBE ANNÉLÉ GAZ - PLT



#### CROSSE DE SORTIE DE COMPTEUR - PLT

Dimensions (mm)	Calibre	Diamètre (mm)	Raccordement entrée (mm)	Raccordement sortie (mm)	Réf	Code	CR	€ HT
119 x 11 x 36 - 36	20	20	E. JPC F20	Pit 20	7502020	<b>1226374</b>	P75	<b>93,03</b>
119 x 11 x 36 - 42	25	25	E. JPC F20	Pit 20	7502520	<b>1226375</b>	P75	<b>93,59</b>



#### RACCORD D'EXTRÉMITÉ JPC - PLT

Forme	Type	Diamètre (mm)	Diamètre	Réf	Code	CR	€ HT
Raccord	À compression	6/20	25	4002520	<b>1226330</b>	P75	<b>73,50</b>
Raccord	À compression	10/32	25	4002532	<b>1226331</b>	P75	<b>91,01</b>
Raccord	À compression	10/32	32	4003232	<b>1226332</b>	P75	<b>127,55</b>



#### RACCORD D'EXTRÉMITÉ JPG - PLT

Filetage	Forme	Type	Diamètre (mm)	Réf	Code	CR	€ HT
15x21	Raccord	À compression	15	3001512	<b>1226333</b>	P75	<b>33,75</b>
20x27	Raccord	À compression	15	3001515	<b>1226334</b>	P75	<b>51,29</b>
15x21	Raccord	À compression	20	3002012	<b>1226335</b>	P75	<b>53,38</b>
20x27	Raccord	À compression	20	3002015	<b>1226336</b>	P75	<b>46,38</b>
20x27	Raccord	À compression	25	3002515	<b>1226338</b>	P75	<b>68,10</b>
26x34	Raccord	À compression	25	3002520	<b>1226339</b>	P75	<b>79,92</b>
33x42	Raccord	À compression	25	3002525	<b>1226340</b>	P75	<b>104,11</b>
26x34	Raccord	À compression	32	3003220	<b>1226341</b>	P75	<b>120,38</b>
33x42	Raccord	À compression	32	3003225	<b>1226342</b>	P75	<b>113,27</b>
40x49	Raccord	À compression	32	3003232	<b>1226343</b>	P75	<b>138,94</b>



#### RACCORD D'EXTRÉMITÉ CONIQUE JPG MÂLE - PLT

DN	Filetage	Forme	Type	Diamètre (mm)	Réf	Code	CR	€ HT
15	15x21	Conique	À souder	15	2501512	<b>1226356</b>	P75	<b>19,86</b>
15	20x27	Conique	À souder	15	2501515	<b>1226357</b>	P75	<b>20,24</b>
25	33x42	Conique	À souder	25	2502525	<b>1226359</b>	P75	<b>49,26</b>
32	40x49	Conique	À souder	32	2503232	<b>1226360</b>	P75	<b>129,80</b>



#### RACCORD D'EXTRÉMITÉ CYLINDRIQUE JPG MÂLE - PLT

Filetage	Forme	Type	Diamètre (mm)	Réf	Code	CR	€ HT
15x21	Cylindrique	À souder	15	2001512	<b>1226361</b>	P75	<b>32,05</b>
20x27	Cylindrique	À souder	15	2001515	<b>1226362</b>	P75	<b>34,50</b>
26x34	Cylindrique	À souder	20	2002020	<b>1226364</b>	P75	<b>40,30</b>
33x42	Cylindrique	À souder	32	2003225	<b>1226367</b>	P75	<b>91,38</b>
40x49	Cylindrique	À souder	32	2003232	<b>1226368</b>	P75	<b>94,23</b>



#### RACCORD DE COUPLAGE - PLT

Forme	Type	Diamètre (mm)	Réf	Code	CR	€ HT
Egal	À compression	15	5001515	<b>1226344</b>	P75	<b>45,35</b>
Egal	À compression	25	5002525	<b>1226346</b>	P75	<b>85,45</b>
Egal	À compression	32	5003232	<b>1226347</b>	P75	<b>194,79</b>



#### RACCORD DE TRANSITION PLT CUIVRE

Forme	Type	Diamètre (mm)	Diamètre	Réf	Code	CR	€ HT
Raccord	À souder	PLT 20	22	7002022	<b>1226324</b>	P75	<b>46,53</b>
Raccord	À souder	PLT 25	22	7002522	<b>1226325</b>	P75	<b>47,10</b>
Raccord	À souder	PLT 25	28	7002528	<b>1226326</b>	P75	<b>59,46</b>
Raccord	À souder	PLT 32	22	7003222	<b>1226327</b>	P75	<b>100,09</b>
Raccord	À souder	PLT 32	28	7003228	<b>1226328</b>	P75	<b>103,34</b>



#### RACCORD DE TRANSITION PE - PLT

DN	Forme	Type	Diamètre (mm)	Réf	Code	CR	€ HT
25	Flexiclic	À souder	PE 32	1503225	<b>1226370</b>	P75	<b>128,85</b>
32	Flexiclic	À souder	PE 40	1504032	<b>1226373</b>	P75	<b>182,52</b>

Cuivre et laiton  
PVC  
Acier, fonte et inox  
Électrozingué et Inox  
Fonte évacuation  
Hydrocâblé  
Vanne, robinet et protection  
Compteur d'eau et accessoires  
Polyéthylène (PE)  
Distribution gaz  
Qualité de l'eau  
Supportage Fixation et visserie

## ► RACCORD ET ACCESSOIRES POUR TUBE ANNELÉ GAZ - PLT (Suite)



### TÉ POUR PLT ANNELÉ FLEXICLIC



Forme	Type	Diamètre (mm)	Diamètre 2 (mm)	Diamètre 3 (mm)	Réf	Code	CR	€ HT
Té	À compression	15	15	15	6151515	<b>1226348</b>	P75	<b>66,40</b>
Té	À compression	25	25	25	6252525	<b>1226352</b>	P75	<b>140,57</b>
Té	À compression	20	15	15	6201515	<b>1226349</b>	P75	<b>87,98</b>
Té	À compression	25	15	20	6251520	<b>1226353</b>	P75	<b>133,49</b>
Té	À compression	25	15	25	6251525	<b>1226354</b>	P75	<b>137,73</b>
Té	À compression	25	20	20	6252020	<b>1226355</b>	P75	<b>139,22</b>



### COUPE-TUBE PLT FLEXICLIC GAZ



Produit	Épaisseur maxi du tube (mm)	Réf	Code	CR	€ HT
Coupe-tube	25	8001532	<b>1226320</b>	P73	<b>132,82</b>
Étrier		8000004	<b>1226322</b>	P75	<b>11,13</b>
Bande adhésive		9001925	<b>1226323</b>	P75	<b>35,85</b>



### COUPE-TUBE PLT FLEXICLIC GAZ



Épaisseur maxi du tube (mm)	Réf	Code	CR	€ HT
50	8001550	<b>1226321</b>	P73	<b>219,88</b>

## ► TUBE PE GAZ

### TUBE PE GAZ



### COURONNE PE GAZ SEMI-RIGIDE - BANDE JAUNE



Épaisseur (mm)	Longueur (m)	Diamètre (mm)	Réf	Code	CR	€ HT
3	50	20	18645	<b>3161626</b>	P75	<b>152,08</b>
3	100	20	18951	<b>3161635</b>	P75	<b>152,08</b>
3	50	32	18646	<b>3161627</b>	P75	<b>257,25</b>
3	100	32	18953	<b>3161636</b>	P75	<b>257,25</b>
3.7	50	40	18647	<b>3161628</b>	P75	<b>396,28</b>
3.7	100	40	18954	<b>3161637</b>	P75	<b>396,28</b>
5.8	50	63	18648	<b>3161629</b>	P75	<b>970,58</b>

## ► RACCORD ET ACCESSOIRES POUR TUBE PE

### RACCORD ET ACCESSOIRES POUR TUBE PE



### MANCHON DE RACCORDEMENT LAITON À COMPRESSION POUR PE



Dimensions (mm)	Forme	Type	Diamètre (mm)	Réf	Code	CR	€ HT
L. 77	Manchon	À compression	32	1020-098	<b>533463X</b>	P75	<b>52,90</b>
L. 101	Manchon	À compression	40	1020-003	<b>533464I</b>	P75	<b>90,47</b>
L. 132	Manchon	À compression	63	1020-005	<b>533467P</b>	P75	<b>471,10</b>



### CROSSE COUDÉE 180° POUR TUBE PE



Dimensions (mm)	Matériau	Raccordement entrée (mm)	Raccordement sortie (mm)	Réf	Code	CR	€ HT
119 x 397	Cuivre	E. JPC F20	PE 32	0322-017	<b>533484U</b>	P75	<b>70,67</b>



### RACCORD DROIT LAITON À COMPRESSION POUR PE / À BRASER SUR CUIVRE



Dimensions (mm)	DN	Type	Diamètre (mm)	Diamètre	Réf	Code	CR	€ HT
L. 54	15	À compression / À souder	PE 20	Cu 18	1120-003	<b>533459F</b>	P76	<b>17,69</b>
L. 61	25	À compression / À souder	PE 32	Cu 28	1120-005	<b>533460Q</b>	P76	<b>25,94</b>
L. 79	32	À compression / À souder	PE 40	Cu 35	1120-007	<b>533461B</b>	P76	<b>50,45</b>
L. 106		À compression / À souder	PE 63	Cu 54	1120-012	<b>533465T</b>	P75	<b>327,16</b>



### RACCORD DROIT LAITON À COMPRESSION POUR PE / À SOUDER SUR ACIER



Dimensions (mm)	DN	Type	Diamètre (mm)	Diamètre	Réf	Code	CR	€ HT
L. 57	25	À compression / À souder	PE 32	Ac 33,7	1100-007	<b>533490I</b>	P76	<b>49,73</b>
L. 72	32	À compression / À souder	PE 40	Ac 42,4	1100-010	<b>533491T</b>	P76	<b>78,02</b>
L. 102		À compression / À souder	PE 63	Ac 60,3	1100-043	<b>533466E</b>	P75	<b>328,76</b>

**grandbains**

Du grand art.

grandbains.fr

**Votre expert  
salle de bains**



Salle de bains



Accessoires



Carrelage

## ► RACCORD ET ACCESSOIRES POUR TUBE PE (Suite)



### FOURREAU PVC POUR TUBE COURBE PE GAZ

Type	Diamètre (mm)	Réf	Code	CR	€ HT
PVC ①	PE : 20 ou 32	2803-052	<b>533557R</b>	P76	<b>32,88</b>
PVC ②	PE : 20 ou 32	2803-003	<b>533556G</b>	P76	<b>33,15</b>
PVC	PE : 20 ou 32	2803-072	<b>533559N</b>	P76	<b>15,11</b>
PVC ③	PE : 40	2803-054	<b>533558C</b>	P76	<b>45,62</b>

## ► GAZ BUTANE - PROPANE

### DÉTENDEUR - LIMITEUR PROPANE



#### DÉTENDEUR PROPANE POUR BOUTEILLE

Débit : 1,5 kg/h



Matière	Raccordement entrée (mm)	Raccordement sortie (mm)	Réf	Code	CR	€ HT
Cuivre	E. Bouteille	M. M20x1,5	0425CMS1	<b>0660200</b>	P75	<b>42,59</b>



#### DÉTENDEURS DÉCLENCHEURS À SÉCURITÉ PROPANE



Niveau de détente (en kg/h)	Raccordement entrée (mm)	Raccordement sortie (mm)	Réf	Code	CR	€ HT
4	M. M20x1,5	M. M20x1,5	6475450	<b>2866104</b>	P75	<b>93,98</b>
5	M. M20x1,5	M. M20x1,5	6475550	<b>2866100</b>	P75	<b>103,47</b>
1,3	M. M20x1,5	M. M20x1,5	6475350	<b>2866103</b>	P75	<b>93,98</b>



#### LIMITEUR CITERNE



Raccordement entrée (mm)	Raccordement sortie (mm)	Débit (en kg/h)	Réf	Code	CR	€ HT
E. G3/4"	Valeur non définie	40	002745AH	<b>559548W</b>	P75	<b>195,43</b>



#### DEUXIÈME DÉTENTE À PRESSION FIXE PROPANE

Débit : 1.5 kg/h

Raccordement : 20.150 - 20.150



Raccordement entrée (mm)	Raccordement sortie (mm)	Réf	Code	CR	€ HT
M. M20x1,5	M. M20x1,5	6426002	<b>030879F</b>	P75	<b>258,91</b>

## DÉTENDEUR - INVERSEUR BUTANE



### DÉTENDEUR FIXE POUR BOUTEILLE BUTANE - 20 X 150



Raccordement entrée (mm)	Raccordement sortie (mm)	Réf	Code	CR	€ HT
E. Bouteille	M. M20x1,5	0425MS1	<b>066002Y</b>	P75	<b>26,86</b>
E. Bouteille	M. M20x1,5	0425ST	<b>546142C</b>	P75	<b>22,26</b>



### DÉTENDEUR SIMPLE À PRESSION FIXE POUR BOUTEILLE



Raccordement entrée (mm)	Raccordement sortie (mm)	Réf	Code	CR	€ HT
E. Bouteille	M. M20x1,5	001854AE	<b>533320K</b>	P75	<b>57,26</b>



### DÉTENDEURS DÉCLENCHEURS À SÉCURITÉ PROPANE



Niveau de détente (en kg/h)	Raccordement entrée (mm)	Raccordement sortie (mm)	Réf	Code	CR	€ HT
2,6	M. M20x1,5	M. M20x1,5	6475250	<b>2866099</b>	P75	<b>102,72</b>



### DÉTENDEURS DÉCLENCHEURS À SÉCURITÉ PROPANE



Niveau de détente (en kg/h)	Raccordement entrée (mm)	Raccordement sortie (mm)	Réf	Code	CR	€ HT
1,3	M. M20x1,5	M. M20x1,5	6475150	<b>2866098</b>	P75	<b>102,72</b>

## FLEXIBLE GPL



### FLEXIBLE ÉLASTOMÈRE GPL (BUTANE/PROPANE) 1,50 M



Matière	Modèle	Raccordement entrée (mm)	Raccordement sortie (mm)	Code	CR	€ HT
Elastomère	TUYG00010	20x150	15x21	<b>2847665</b>	P48	<b>16,15</b>



### FLEXIBLE INOX GPL (BUTANE/PROPANE) ILLIMITÉ



Longueur (m)	Matière	Modèle	Raccordement entrée (mm)	Raccordement sortie (mm)	Code	CR	€ HT
2	Inox	TUYG10050	20x150	15x21	<b>2847669</b>	P48	<b>45,00</b>
1.5	Inox	TUYG10035	20x150	15x21	<b>2847668</b>	P48	<b>34,00</b>
1	Inox	TUYG10019	20x150	15x21	<b>2847667</b>	P48	<b>28,50</b>



### FLEXIBLE INOX GPL (BUTANE/PROPANE)



Longueur (m)	Matière	Modèle	Raccordement entrée (mm)	Raccordement sortie (mm)	Code	CR	€ HT
0.7	Inox	TUYG20026	15x21	20x150	<b>2847677</b>	P48	<b>48,00</b>
0.45	Inox	TUYG20018	15x21	20x150	<b>2847676</b>	P48	<b>44,00</b>

ACCESSOIRES BUTANE ET PROPANE



VANNE 1/4 TOUR À VERROUILLAGE AUTOMATIQUE



Filetage (mm)	Pression nominale (bar)	Réf	Code	CR	€ HT
M20x1,5	20	3812013	<b>066114I</b>	P75	<b>44,26</b>
M20x1,5	20	0812013	<b>533335T</b>	P75	<b>38,85</b>
M20x27	20	0813002	<b>030847R</b>	P75	<b>101,40</b>



RACCORD DOUBLE FEMELLE À ÉCROU TOURNANT



Dimensions (mm)	Forme	Type	Diamètre (mm)	Filetage 2 (mm)	Réf	Code	CR	€ HT
20x150	Ecroû prisonnier	À souder	20x1,5	E.Bouteille	P900101	<b>533341H</b>	P76	<b>17,06</b>
20x150	Ecroû prisonnier	À souder	20x1,5	20x1,5	P500110	<b>533339L</b>	P76	<b>35,20</b>



TÉ D'ACCOUPLMENT P12 POUR BOUTEILLE SOUS COQUE



Réf	Code	CR	€ HT
P001211	<b>066137B</b>	P76	<b>41,58</b>

► GAZ NATUREL ET PROPANE PAR RÉSEAU

VANNE À BOISSEAU SPHÉRIQUE VENUS EN LAITON



VANNE À BOISSEAU VENUS - POIGNÉE PLATE FF - GAZ



Filetage (mm)	Pression nominale (bar)	Réf	Code	CR	€ HT
12x17	5	1011G203	<b>545339J</b>	P76	<b>11,06</b>
15x21	5	1011G204	<b>545340U</b>	P76	<b>13,28</b>
20x27	5	1011G205	<b>545341F</b>	P76	<b>18,51</b>
26x34	5	1011G206	<b>545342Q</b>	P76	<b>26,97</b>
33x42	5	1011G207	<b>545343B</b>	P76	<b>47,58</b>
40x49	5	1011G208	<b>545344M</b>	P76	<b>63,16</b>
50x60	5	1011G209	<b>545345X</b>	P76	<b>107,27</b>



VANNE À BOISSEAU VENUS CADENASSABLE - POIGNÉE PLATE MM - GAZ



Filetage (mm)	Pression nominale (bar)	Réf	Code	CR	€ HT
20x27	5	1210G405	<b>971827P</b>	P76	<b>32,07</b>
26x34	5	1210G406	<b>971828A</b>	P76	<b>53,95</b>
50x60	5	1210G409	<b>971831H</b>	P76	<b>278,05</b>

BOÎTE DE PROTECTION



BOÎTE SOUS VERRE DORMANT



Dimensions (mm)	Raccordement sortie (mm)	Réf	Code	CR	€ HT
250 x 250 x 150	Valeur non définie	9-3590-250-25-35-08	<b>1437863</b>	P75	<b>48,54</b>
300 x 300 x 200	Valeur non définie	9-3590-300-30-35-08	<b>1437864</b>	P75	<b>67,17</b>
450 x 450 x 250	Valeur non définie	9-3590-450-45-35-08	<b>1437865</b>	P75	<b>128,72</b>
600 x 600 x 300	Valeur non définie	9-3590-600-30-35-08	<b>1437866</b>	P75	<b>170,33</b>
600 x 600 x 450	Valeur non définie	9-3590-600-45-35-08	<b>1437867</b>	P75	<b>195,06</b>



VITRE PLEXIGLAS



Dimensions (mm)	Matière	Réf	Code	CR	€ HT
180 x 167 x 2,5	Plexiglas	9-3593-250-25-03-00NN	<b>3040301</b>	P75	<b>5,75</b>
230 x 117 x 2,5	Plexiglas	9-3593-300-20-03-00NN	<b>3040302</b>	P75	<b>5,80</b>
230 x 217 x 2,5	Plexiglas	9-3593-300-30-03-00NN	<b>3040303</b>	P75	<b>7,60</b>
380 x 367 x 2,5	Plexiglas	9-3593-450-45-03-00NN	<b>3040304</b>	P75	<b>17,30</b>
530 x 517 x 2,5	Plexiglas	9-3593-600-30-03-00NN	<b>3040305</b>	P75	<b>22,83</b>



SERRURE, CLÉ ET CLIPS



Réf	Code	CR	€ HT
9-3596-520-00-24-00	<b>3040306</b>	P75	<b>6,63</b>



ROBINET À GAZ ROAI

Robinet à obturation automatique intégrée (ROAI)  
NF Rbgaz : XPE 29.140  
Pmax : 37 mbars

Filetage (mm)	Température maxi (°C)	Réf	Code	CR	€ HT
15x21 ①	60	0120-011	<b>533555V</b>	P75	<b>8,55</b>
15x21 ②	60	0120-013	<b>533601H</b>	P75	<b>12,76</b>



ROBINET D'ARRÊT JPG



Filetage (mm)	Réf	Code	CR	€ HT
20x27	3815-922	<b>533542I</b>	P76	<b>32,42</b>
26x34	3820-920	<b>533473D</b>	P76	<b>49,87</b>
33x42	3825-925	<b>534997X</b>	P76	<b>76,71</b>
40x49	3832-928	<b>533511F</b>	P76	<b>130,48</b>





**Robinetterie et connectique gaz**



**[WWW.CHUCHU-DECAYEUX.COM](http://WWW.CHUCHU-DECAYEUX.COM)**

14 rue du Chevalier de la Barre - 80520 Woincourt - FRANCE  
T. +33 (0)3 22 20 75 20



**ROBINET DE COMPTEUR MF À CONDAMNATION**



Filetage (mm)	Réf	Code	CR	€ HT
20	3765-091	<b>535003L</b>	P76	<b>35,43</b>



**ROBINET E 32 MÂLE/MÂLE JONCTIONS SPHÉRO-CONIQUES**



Filetage (mm)	Réf	Code	CR	€ HT
20x27	3915-021	<b>534998I</b>	P76	<b>44,42</b>
40x49	3932-026	<b>533528K</b>	P76	<b>203,06</b>



**ROBINET MURAL DE COMMANDE D'APPAREIL GAZ MM AVEC PATTE**



Filetage (mm)	Réf	Code	CR	€ HT
15x21	0121-011	<b>533445H</b>	P76	<b>11,95</b>
20x27	0121-515	<b>533453R</b>	P76	<b>17,53</b>
26x34	0121-520	<b>535000E</b>	P76	<b>36,20</b>

**RACCORD À BRASER POUR TUBE CUIVRE**



**RACCORD 2 PIÈCES DROIT À JOINT PLAT GAZ**



Filetage	Forme	Type	Diamètre (mm)	Réf	Code	CR	€ HT
15x21	Droit	À souder	12	0122-003	<b>2141764</b>	P76	<b>2,33</b>
15x21	Droit	À souder	14	0122-004	<b>2141765</b>	P76	<b>2,02</b>
15x21	Droit	À souder	16	0122-005	<b>2141766</b>	P76	<b>2,88</b>
15x21	Droit	À souder	18	0122-006	<b>2141767</b>	P76	<b>3,52</b>



**RACCORD 2 PIÈCES DROIT À JONCTION SPHÉRO-CONIQUE**



Filetage	Forme	Type	Diamètre (mm)	Réf	Code	CR	€ HT
20x27	Sphéro-conique	À souder	18	0315-003	<b>2141786</b>	P76	<b>7,04</b>
33x42	Sphéro-conique	À souder	28	0315-007	<b>2141788</b>	P76	<b>25,49</b>

**RACCORD À SOUDER POUR TUBE ACIER**



**RACCORD 2 PIÈCES DROIT À JOINT PLAT GAZ - A SOUDER SUR ACIER**



Filetage	Forme	Type	Diamètre (mm)	Réf	Code	CR	€ HT
20x27	Raccord 2 pièces	À souder	21.3	0550-004	<b>2141779</b>	P76	<b>15,23</b>
33x42	Raccord 2 pièces	À souder	33.7	0550-008	<b>2141782</b>	P76	<b>28,17</b>
40x49	Raccord 2 pièces	À souder	42.4	0550-011	<b>2141783</b>	P76	<b>30,87</b>
50x60	Raccord 2 pièces	À souder	48.3	0550-013	<b>2141784</b>	P76	<b>53,24</b>

**ACCESSOIRES SPÉCIAUX ROAI (JPG)**



**COUDE 90° JPG FF**



Filetage	Forme	Type	Filetage 2 (mm)	Réf	Code	CR	€ HT
15x21	Coude	À souder	15x21	0124-003	<b>533607V</b>	P76	<b>11,97</b>



**BOUCHON LAITON AVEC JOINT PLAT - FEMELLE**



Filetage	Forme	Diamètre (mm)	Réf	Code	CR	€ HT
15x21	Bouchon	20	0126-003	<b>533435B</b>	P76	<b>2,81</b>



**COUDE 180° FEMELLE JOINT PLAT**



Filetage	Forme	Type	Angle (°)	Diamètre (mm)	Réf	Code	CR	€ HT
15x21	Coude	À souder	180	14	0123-004	<b>533443L</b>	P76	<b>12,64</b>
15x21	Coude	À souder	180	16	0123-005	<b>5336040</b>	P76	<b>14,32</b>

**FLEXIBLE GAZ NATUREL**



**FLEXIBLE GAZ NATUREL 1,50 M**



Matière	Modèle	Raccordement entrée (mm)	Raccordement sortie (mm)	Code	CR	€ HT
Elastomère	TUYG00028	15x21	15x21	<b>2847666</b>	P48	<b>18,00</b>



**FLEXIBLE INOX GAZ NATUREL ILLIMITÉ**



Longueur (m)	Matière	Modèle	Raccordement entrée (mm)	Raccordement sortie (mm)	Code	CR	€ HT
2	Inox	TUYG10068	15x21	15x21	<b>2847672</b>	P48	<b>45,00</b>
1	Inox	TUYG10027	15x21	15x21	<b>2847670</b>	P48	<b>28,50</b>
1.5	Inox	TUYG10043	15x21	15x21	<b>2847671</b>	P48	<b>34,00</b>



**ENSEMBLE ROBINET ROAI + FLEXIBLE INOX ILLIMITÉ**



Longueur (m)	Matière	Modèle	Raccordement entrée (mm)	Raccordement sortie (mm)	Code	CR	€ HT
2	Inox	TUYG10118	15x21	15x21	<b>2847674</b>	P48	<b>53,50</b>
1.5	Inox	TUYG10100	15x21	15x21	<b>2847673</b>	P48	<b>51,00</b>

**RÉGULATEUR**



**RÉGULATEUR DE BRANCHEMENT B10N GAZ DE RESEAU**

Autorisation d'emploi GrDF



Diamètre (mm)	Raccordement entrée (mm)	Raccordement sortie (mm)	Réf	Code	CR	€ HT
Ø E : 15 - Ø S : 20	Calibre 15	Calibre 20	6456002	<b>533332M</b>	P75	<b>138,08</b>
Ø E : 15 - Ø S : 20	Calibre 15	Calibre 20	6456004	<b>533323R</b>	P75	<b>160,13</b>
Ø E : 15 - Ø S : 32	Calibre 15	Calibre 32	6467002	<b>533334I</b>	P76	<b>189,67</b>
Ø E : 15 - Ø S : 32	Calibre 15	Calibre 32	6467004	<b>533325N</b>	P75	<b>165,81</b>
Ø E : 15 - Ø S : 32	Calibre 15	Calibre 32	6457002	<b>557898U</b>	P76	<b>394,51</b>

**COFFRET DÉTENTE**



**COFFRET DÉTENTE S22 HAUT ENTRÉE PE**



Raccordement entrée (mm)	Raccordement sortie (mm)	Réf	Code	CR	€ HT
Raccord PEHD 20x3	Crosse Cu 28x1	901690PE	<b>540477J</b>	P76	<b>507,40</b>
Raccord PEHD 20x3	Crosse Cu 35x1	901693PE	<b>540481B</b>	P76	<b>619,11</b>



**COFFRET DÉTENTE SIMPLE COMPTAGE S2300-B6**



Pression (bar)	Calibre	Raccordement entrée (mm)	Raccordement sortie (mm)	Réf	Code	CR	€ HT
21	15	Raccord Cu 18x1	Crosse Cu 22x1	901703	<b>5405200</b>	P76	<b>564,09</b>
		Raccord PE 20x3	Crosse Cu 22x1	901703PE	<b>540513P</b>	P76	<b>464,04</b>
		Raccord Cu 18x1	Crosse Cu 22x1	901702	<b>540523V</b>	P76	<b>576,30</b>
15	15	Raccord PE 20x3	Crosse Cu 22x1	901702PE	<b>540519D</b>	P76	<b>474,08</b>



**VOLUME TAMPON GAZ**



Dimensions (mm)	Raccordement entrée (mm)	Raccordement sortie (mm)	Réf	Code	CR	€ HT
10L	JPG F 1.1/4"	JPG F 1.1/4"	P076901	<b>754174Q</b>	P75	<b>472,79</b>
25L	JPG F 1.1/2"	JPG F 1.1/2"	P076902	<b>1217737</b>	P75	<b>536,23</b>
50L	JPG F 1.1/2"	JPG F 1.1/2"	P076903	<b>754176M</b>	P75	<b>781,91</b>

**ROBINET POUSSOIR À SÉCURITÉ "COUP DE POING"**



**ROBINET POUSSOIR À SÉCURITÉ - 20X27 - 33X42**



Filetage (mm)	Réf	Code	CR	€ HT
20x27	3815001	<b>112229N</b>	P76	<b>385,07</b>
33x42	3815002	<b>557910W</b>	P76	<b>448,36</b>

**RACCORD SPÉCIFIQUE**



**MANCHETTE D'ASSEMBLAGE TUBE ACIER/ CUIVRE**



Dimensions (mm)	Matière	Raccordement entrée (mm)	Raccordement sortie (mm)	Réf	Code	CR	€ HT
150 x 65	Cuivre / Acier	E. Acier 21,3	Cu 18	0590-012	<b>533590Q</b>	P76	<b>40,91</b>
160 x 65	Cuivre / Acier	E. Acier 26,9	Cu 22	0590-013	<b>533591B</b>	P76	<b>47,24</b>
170 x 65	Cuivre / Acier	E. Acier 33,7	Cu 28	0590-014	<b>533565B</b>	P76	<b>52,62</b>
180 x 65	Cuivre / Acier	E. Acier 42,4	Cu 35	0590-017	<b>533579Z</b>	P76	<b>64,03</b>



**BOUCHON LAITON AVEC JOINT PLAT - MÂLE**



Filetage	Forme	Diamètre (mm)	Réf	Code	CR	€ HT
1	Bouchon	20	0770-053	<b>533433F</b>	P76	<b>6,24</b>
15x21 2	Bouchon	20	0126-003	<b>533435B</b>	P76	<b>2,81</b>



**COUDE 90° JPC À BRASER**



Forme	Type	Diamètre (mm)	Réf	Code	CR	€ HT
Coude	À souder	JPC20 - Cu22	0796-052	<b>533507N</b>	P76	<b>16,13</b>
Coude	À souder	JPC20 - Cu28	0796-054	<b>533509J</b>	P76	<b>20,58</b>
Coude	À souder	JPC20 - Cu22	0796-053	<b>535001P</b>	P76	<b>20,32</b>
Coude	À souder	JPC32 - Cu28	0796-057	<b>533543T</b>	P76	<b>42,17</b>



**RACCORD SORTIE COMPTEUR JPC**



Forme	Type	Diamètre (mm)	Réf	Code	CR	€ HT
Raccord 2 pièces	À souder	6/20	0795-009	<b>533505R</b>	P76	<b>12,18</b>
Raccord 2 pièces	À souder	6/20	0795-J07	<b>533486Q</b>	P76	<b>7,62</b>

Cuivre et laiton  
PVC  
Acier, fonte et inox  
Électrozingué et Inox  
Fonte évacuation  
Hydrocâblé  
Vanne, robinet et protection  
Compteur d'eau et accessoires  
Polyéthylène (PE)  
Distribution gaz  
Qualité de l'eau  
Supportage Fixation et visserie



**RACCORD 2 PIÈCES DROIT À JOINT PLAT GAZ**



Filetage	Forme	Type	Diamètre (mm)	Réf	Code	CR	€ HT
15x21	Droit	À souder	12	0122-003	<b>2141764</b>	P76	<b>2,33</b>
15x21	Droit	À souder	14	0122-004	<b>2141765</b>	P76	<b>2,02</b>
15x21	Droit	À souder	16	0122-005	<b>2141766</b>	P76	<b>2,88</b>
15x21	Droit	À souder	18	0122-006	<b>2141767</b>	P76	<b>3,52</b>



**RACCORD 2 PIÈCES DROIT À JOINT PLAT GAZ**



Filetage	Forme	Type	Diamètre (mm)	Réf	Code	CR	€ HT
20x27	Droit	À souder	16	0794-003	<b>2141768</b>	P76	<b>4,29</b>
20x27	Droit	À souder	18	0794-004	<b>2141769</b>	P76	<b>4,29</b>
20x27	Droit	À souder	22	0794-005	<b>2141770</b>	P75	<b>5,13</b>
26x34	Droit	À souder	22	0794-007	<b>2141771</b>	P76	<b>6,64</b>
26x34	Droit	À souder	28	0794-012	<b>2141772</b>	P76	<b>11,18</b>
33x42	Droit	À souder	28	0794-009	<b>2141773</b>	P76	<b>12,87</b>
33x42	Droit	À souder	32	0794-010	<b>2141774</b>	P76	<b>20,88</b>
40x49	Droit	À souder	35	0794-013	<b>2141775</b>	P76	<b>20,47</b>
50x60	Droit	À souder	42	0794-016	<b>2141776</b>	P76	<b>42,27</b>



**RACCORD 2 PIÈCES DROIT À JOINT PLAT GAZ - À SOUDER SUR ACIER**



Filetage	Forme	Type	Diamètre (mm)	Réf	Code	CR	€ HT
20x27	Raccord 2 pièces	À souder	21.3	0550-004	<b>2141779</b>	P76	<b>15,23</b>
33x42	Raccord 2 pièces	À souder	33.7	0550-008	<b>2141782</b>	P76	<b>28,17</b>
40x49	Raccord 2 pièces	À souder	42.4	0550-011	<b>2141783</b>	P76	<b>30,87</b>
50x60	Raccord 2 pièces	À souder	48.3	0550-013	<b>2141784</b>	P76	<b>53,24</b>



**RACCORD 2 PIÈCES DROIT À JONCTION SPHÉRO-CONIQUE**



Filetage	Forme	Type	Diamètre (mm)	Réf	Code	CR	€ HT
20x27	Sphéro-conique	À souder	18	0315-003	<b>2141786</b>	P76	<b>7,04</b>
33x42	Sphéro-conique	À souder	28	0315-007	<b>2141788</b>	P76	<b>25,49</b>



**MAMELON DROIT CUIVRE À BRASER MÂLE**



Dimensions (mm)	Filetage	Type	Diamètre (mm)	Diamètre	Réf	Code	CR	€ HT
33 x 42	6/20	À souder	20	Cu 22	0977-052	<b>533580K</b>	P76	<b>15,69</b>



**RACCORD SORTIE COMPTEUR JPC**



Forme	Type	Diamètre (mm)	Réf	Code	CR	€ HT
Raccord 2 pièces	À souder	10/32	0795-012	<b>533544E</b>	P76	<b>24,85</b>



**RACCORD 2 PIÈCES DROIT (JSC)**



Dimensions (mm)	Filetage	Forme	type	Réf	Code	CR	€ HT
Valeur non définie	40x49	Sphéro-conique	À souder	0520-006	<b>2141793</b>	P76	<b>43,39</b>

**CROSSE**



**CROSSE COUDÉE 180° POUR TUBE PE**



Dimensions (mm)	Matière	Raccordement entrée (mm)	Raccordement sortie (mm)	Réf	Code	CR	€ HT
121 x 568	Cuivre	E. JPC F20	PE 40	0322-018	<b>2141790</b>	P75	<b>174,58</b>



**CROSSE CONTRE COUDÉE FEMELLE**



Matière	Calibre	Raccordement entrée (mm)	Raccordement sortie (mm)	Réf	Code	CR	€ HT
Cuivre	20	E. JPC F20	Cu 22	0778-J22	<b>533499D</b>	P76	<b>39,00</b>



**CROSSE DE SORTIE COUDÉE FEMELLE**



Dimensions (mm)	Matière	Calibre	Raccordement entrée (mm)	Raccordement sortie (mm)	Réf	Code	CR	€ HT
152 x 120 x 36	Cuivre	20	E. JPC F20	Cu 22	0777-020	<b>533458U</b>	P76	<b>104,83</b>



**CROSSE CONTRE COUDÉE FEMELLE**



Dimensions (mm)	Matière	Pression (mbar)	Calibre	Raccordement entrée (mm)	Raccordement sortie (mm)	Réf	Code	CR	€ HT
155 x 120 x 36	Cuivre	500	20	E. JPC F20	Cu 22	0777-023	<b>533563F</b>	P76	<b>122,22</b>

**JOINT POUR COMPTEUR ARAMIDE (SANS AMIANTE)**



**JOINT PLAT COMPTEUR**



Dimensions (mm)	Matière	Calibre	Raccordement sortie (mm)	Réf	Code	CR	€ HT
12,4 x 18,2 x 2	Aramide	12	Valeur non définie	0123-046	<b>533602S</b>	P76	<b>4,56</b>
18,4 x 23,8 x 2	Aramide	15	Valeur non définie	0123-047	<b>533431J</b>	P76	<b>6,13</b>
21,4 x 26,3 x 2,5	Elastomère	20	Valeur non définie	0345-002	<b>533470W</b>	P76	<b>7,98</b>
22,6 x 27,5 x 2	Aramide	20	Valeur non définie	0345-040	<b>533488M</b>	P76	<b>10,46</b>
34,2 x 40 x 2	Aramide	32	Valeur non définie	0345-041	<b>533492E</b>	P76	<b>11,37</b>

**COMPTEUR**



**COMPTEUR GAZ G4**



Dimensions (mm)	Type	Réf	Code	CR	€ HT
110	Compteur gaz	A113204	<b>181007X</b>	P76	<b>177,12</b>

► **FILTRE GAZ**

**FILTRE GAZ**



**FILTRE GAZ CE**

Matière	Raccordement entrée (mm)	Raccordement sortie (mm)	Réf	Code	CR	€ HT
Aluminium	F. Rp 1/2"	F. Rp 1/2"	0644011	<b>1270138</b>	P75	<b>34,01</b>
Aluminium	F. Rp 3/4"	F. Rp 3/4"	0644002	<b>1270139</b>	P75	<b>19,09</b>
Aluminium	F. Rp 1"	F. Rp 1"	0644013	<b>1270140</b>	P75	<b>35,34</b>
Aluminium	F. Rp 1.1/4"	F. Rp 1.1/4"	0644014	<b>1270141</b>	P75	<b>63,46</b>
Aluminium	F. Rp 1.1/2"	F. Rp 1.1/2"	0644015	<b>1270142</b>	P75	<b>63,00</b>
Aluminium	F. Rp 2"	F. Rp 2"	0644016	<b>1270143</b>	P75	<b>88,11</b>



**SEULEMENT CHEZ TÉRÉVA !**

**VOTRE COMMANDE EST PRÊTE EN 10 MIN, PAS UNE DE PLUS !**



Cuivre et laiton  
PVC  
Acier, fonte et inox  
Électrozingué et Inox  
Fonte évacuation  
Hydrocâblé  
Vanne, robinet et protection  
Compteur d'eau et accessoires  
Polyéthylène (PE)  
Distribution gaz  
Qualité de l'eau  
Supportage Fixation et visserie



# Qualité de l'eau

Adoucisseur et anti-tartre.....	1001
Filtration.....	1002
Circuit de chauffage.....	1005
Analyse de l'eau.....	1007
Eau de boisson.....	1007
Produit d'entretien.....	1009

POUCE	MM	DN	Ø EXT.
1/8"	5 x 10	6	10
1/4"	8 x 13	8	13
3/8"	12 x 17	10	17,1
1/2"	15 x 21	15	21,3
3/4"	20 x 27	20	26,9
1"	26 x 34	25	33,7
1"1/4	33 x 42	32	42,4
1"1/2	40 x 49	40	48,3
2"	50 x 60	50	60,3
2"1/2	66 x 76	65	76,1
3"	80 x 90	80	88,9
4"	102 x 114	100	114,3
5"	125 x 139,7	125	139,7
6"	150 x 168,3	150	168,3
8"	200 x 219,1	200	219,1
10"	250 x 273	250	273



Consultez votre Agence ou  
[tereva-direct.fr](http://tereva-direct.fr) pour connaître la  
disponibilité des produits  
ou vos prix nets\*

\*ouverture de compte obligatoire

ADOUCISSEUR DOMESTIQUE BWT



ADOUCISSEUR AQA PERLA COMPACT

Modèle compact : H. 600 mm L. 358 mm - Résines monosphères pour 2 x moins de consommation d'eau et de sel qu'un adoucisseur classique - Kit de raccordement fourni - Application mobile de suivi des consommations d'eau et de sel - Température max : 35° - Pression max : 7 bar



Dimensions (mm)	Débit (m3/h)	Réf	Code	CR	€ HT
H. 600	2.1	PERLAC0017	<b>1934732</b>	P11	<b>2135,00</b>



ADOUCISSEUR AQA PERLA 10

Adoucisseur livré complet équipé de : - un compteur interne - une vanne de réglage de la dureté résiduelle - un clapet anti-retour - une sonde Bio pour la mise en asepsie des résines à chaque régénération - un corps en polyester armé en fibre de verre et bloc de commande en ABS ou Noryl - un pré-filtre BWT CRISTAL 4 - un siphon d'évacuation



Dimensions (mm)	Débit (m3/h)	Réf	Code	CR	€ HT
H. 1110	3	PERLA10017	<b>2307581</b>	P11	<b>2119,96</b>



ADOUCISSEUR AQA PERLA 20

Adoucisseur livré complet équipé de : - un compteur interne - une vanne de réglage de la dureté résiduelle - un clapet anti-retour - une sonde Bio pour la mise en asepsie des résines à chaque régénération - un corps en polyester armé en fibre de verre et bloc de commande en ABS ou Noryl - un pré-filtre BWT CRISTAL 4 - un siphon d'évacuation



Dimensions (mm)	Débit (m3/h)	Réf	Code	CR	€ HT
H. 1110	3.75	PERLA20017	<b>2307582</b>	P11	<b>2354,96</b>
H. 1110	3	PERLA10017	<b>2307581</b>	P11	<b>2119,96</b>



ADOUCISSEUR VOLUMECO AVEC KIT DE RACCORDEMENT

Hauteur : 1110 mm - Longueur : 547 mm - Poids : 36 kg - Débit m3/h : 2



Dimensions (mm)	Débit (m3/h)	Réf	Code	CR	€ HT
H. 1110	2	VOLU017	<b>2307578</b>	P35	<b>1431,39</b>

ACCESSOIRES DE RACCORDEMENT ET D'ENTRETIEN



KIT DE RACCORDEMENT POUR ADOUCISSEUR

Composé de : 1 vanne de raccordement by-pass multiblock 1" M - 1 filtre Access 10" - 2 flexibles de raccordement 1" droit/droit F.F



Réf	Code	CR	€ HT
C8010936	<b>1774781</b>	P35	<b>177,00</b>



STERICLEAN 1 NETTOYEUR DE RÉSINES ADOUCISSEUR (2X125 ML)

Nettoyeur de résine adoucisseur : Désincruste et élimine les dépôts de calcaire et de polluants des résines (oxydes métalliques), prolongeant la durée de vie de ces dernières - 2 flacons de 125 mL



Quantité	Contenant	Réf	Code	CR	€ HT
250 mL	Flacon	P0004880	<b>2209205</b>	P11	<b>23,99</b>

NC : Non communiqué



FILTRE À TAMIS ANTI-IMPURETÉS FINES

Longueur : 120 mm



Filetage (mm)	Filtration (µm)	Réf	Code	CR	€ HT
20x27	100	P0003975A	<b>2815779</b>	P11	<b>97,00</b>



VANNE BYPASS MULTIBLOC M 1" AVEC PURGE



Filetage (mm)	Réf	Code	CR	€ HT
26x34	P0887528	<b>434472C</b>	P32	<b>167,01</b>



KIT ENTRETIEN AQA CLEAN & PROTECT



Réf	Code	CR	€ HT
P0004930	<b>2386431</b>	P11	<b>36,20</b>



FILTRE E1 ANTI-IMPURETÉS

La station d'eau domestique avec détendeur intégré - Il protège des particules les appareils utilisant de l'eau - Un remplacement simple et rapide de l'élément filtrant, en moins de 30 secondes



Dimensions (mm)	Débit (m3/h)	Réf	Code	CR	€ HT
H. 398	3.6	P0010047	<b>2868684</b>	P32	<b>303,54</b>



KIT DE PRÉLÈVEMENT SOLUTECH ANALYSES DOMESTIQUE



Réf	Code	CR	€ HT
C0007410	<b>1266021</b>	P35	<b>75,70</b>



KIT DE RACCORDEMENT POUR ADOUCISSEUR



Modèle	Code	CR	€ HT
ADOU30103	<b>1204208</b>	P48	<b>95,00</b>



KIT BY-PASS COMPLET



Filetage (mm)	Modèle	Code	CR	€ HT
20x27	FILT12572	<b>1013304</b>	P48	<b>85,00</b>



### DÉSINFECTANT ADOUCISSEUR RESEN



Quantité	Contenant	Modèle	Code	CR	€ HT
1 L	Bouteille	FILT30137	<b>1140197</b>	P48	<b>28,70</b>

### ANTI-TARTRE MAGNÉTIQUE BWT



### ANTI-TARTRE AQA NANO



Dimensions (mm)	Débit (m3/h)	Réf	Code	CR	€ HT
L.300xH.710xP.234	1.5	P0005900	<b>2815778</b>	P11	<b>822,95</b>

### GÉNÉRATEUR UV



### GÉNÉRATEUR ET LAMPE RECHARGE UV BLUE RAY

Puissance : 37W



Réf	Code	CR	€ HT
P0015622	<b>1257074</b>	P11	<b>84,00</b>

### ADOUCISSEUR MB EXPERT



### ADOUCISSEUR 10 L CONNECTÉ

Adoucisseur d'eau connecté 10L compact et ergonomique avec vanne électronique, régénérations volumétriques, bac à sel amovible - Connecté à son application pour faciliter son utilisation et sa maintenance - Installation et entretien simplifiés : Fourni avec by-pass raccordable sur l'arrière ou le côté 1" mâle et un tuyau d'évacuation à l'égout et Bac à sel amovible - Dimensions 630x640x320 - Quantité de résine : 10L - Temp : 5 à 35° - Volume d'eau adoucie entre 2 régénérations (pour une dureté de 30°f) : 800L - Consommation d'eau par régénération : 83L



Dimensions (mm)	Débit (m3/h)	Modèle	Eco-part.	Code	CR	€ HT
630x640x320	3	ADOU00221	1,25	<b>3145088</b>	P48	<b>1130,00</b>



### ADOUCISSEUR 22 L CONNECTÉ

Adoucisseur d'eau connecté compact et ergonomique 22L avec vanne électronique, régénérations volumétriques - Connecté à son application pour faciliter son utilisation et sa maintenance - Installation et entretien simplifiés : Fourni avec by-pass raccordable sur l'arrière ou le côté 1" mâle et un tuyau d'évacuation à l'égout - Bac à sel amovible - Dimensions 930x640x320 - Quantité de résine : 22L - Temp : 5 à 35° - Volume d'eau adoucie entre 2 régénérations (pour une dureté de 30°f) : 2 400 L. Consommation d'eau par régénération : 130L



Dimensions (mm)	Débit (m3/h)	Modèle	Eco-part.	Code	CR	€ HT
930x640x320	3	ADOU00239	1,25	<b>3145089</b>	P48	<b>1195,00</b>



### ADOUCISSEUR 20 L ÉLECTRONIQUE

Adoucisseur d'eau 20L avec vanne électronique, régénérations volumétriques, bac à sel amovible - Installation et entretien simplifiés : Fourni avec by-pass raccordable sur l'arrière ou le côté 1" mâle et un tuyau d'évacuation à l'égout et Bac à sel amovible qui épouse la forme de la bouteille - Dimensions 1120x630x340 - Bouteille 8x35"- Quantité de résine : 20L - Temp : 5 à 35° - Volume d'eau adoucie entre 2 régénérations (pour une dureté de 35°f) : 2 200L - Consommation d'eau par régénération : 138L



Dimensions (mm)	Débit (m3/h)	Modèle	Eco-part.	Code	CR	€ HT
1120x630x340	3	ADOU00213	1,25	<b>3145087</b>	P48	<b>730,00</b>

### ► FILTRATION

### CORPS DE FILTRE ET CARTOUCHE FILTRANTE



### CORPS DE FILTRE VIDE DUPLEX 20X27

Filetage (mm)	Code	CR	€ HT
20x27	<b>882331X</b>	P48	<b>65,00</b>



### CORPS DE FILTRE SIMPLE VIDE



Filetage (mm)	Code	CR	€ HT
20x27	<b>882329B</b>	P48	<b>27,50</b>
26x34	<b>882330M</b>	P48	<b>30,50</b>



### FILTRE AVEC BYPASS

Filetage (mm)	Modèle	Code	CR	€ HT
20x27	FILT12549	<b>1237876</b>	P48	<b>72,50</b>



### ÉQUERRE DE FILTRE



Type	Code	CR	€ HT
Simple	<b>882351J</b>	P48	<b>3,55</b>
Double	<b>882352U</b>	P48	<b>6,20</b>



# Toutes les solutions de traitement de l'eau BWT pour l'habitat



L'ensemble des solutions BWT de la maison, connecté pour une sérénité garantie

Grâce à l'application **BEST WATER HOME**, gardez toujours un œil sur vos solutions de traitement de l'eau. Avec une interface intuitive, vous pouvez suivre vos consommations d'eau, recevoir des alertes au moment de l'entretien de l'appareil et avoir accès en un clic aux services BWT.



APPLICATION BEST WATER HOME  
DISPONIBLE GRATUITEMENT SUR





**CHAUSSETTE ET CLÉ POUR CORPS DE FILTRE**



Modèle	Réf	Code	CR	€ HT
FILT12564	T2010008	<b>882350Y</b>	P48	<b>2,85</b>



**BOITE 6 RECHARGES ANTI-TARTRE**



Modèle	Code	CR	€ HT
FILT21029	<b>3145098</b>	P48	<b>32,25</b>



**CARTOUCHE CHARBON ACTIF**



Modèle	Code	CR	€ HT
FILT12655	<b>3145093</b>	P48	<b>17,15</b>



**CARTOUCHE FILTRANTE BOBINÉE ANTI-SÉDIMENT**



Filtration (µm)	Modèle	Code	CR	€ HT
5	FILT12614	<b>8823420</b>	P48	<b>3,10</b>
10	FILT12671	<b>882344K</b>	P48	<b>21,20</b>
20	FILT12622	<b>882343Z</b>	P48	<b>2,95</b>
60	FILT12606	<b>882346G</b>	P48	<b>11,50</b>



**CONTAINER POLYPHOSPHATE 9'3/4 - RECHARGEABLE**



Modèle	Code	CR	€ HT
FILT12663	<b>882348C</b>	P48	<b>21,60</b>



**RECHARGE POLYPHOSPHATE**



Quantité	Contenant	Modèle	Code	CR	€ HT
1 Kg	Seau	FILT12713	<b>882349N</b>	P48	<b>24,60</b>



**CARTOUCHE MIXTE 10µ ET POLYPHOSPHATE**



Filtration (µm)	Modèle	Code	CR	€ HT
10	FILT12689	<b>3145094</b>	P48	<b>27,60</b>



**CARTOUCHE FILTRANTE EXTRUDÉE**

Traitement des impuretés 20µ (rouille, sable, pollen, poussière, sédiments, boue) et impuretés fines 5µ (rouille, sable, pollen, poussière, sédiments, boue) - En polypropylène extrudé - Dimensions : 9"3/4; H. 248 mm - Température : 0 à 45°C



Filtration (µm)	Modèle	Code	CR	€ HT
5	FILT12630	<b>3145091</b>	P48	<b>3,50</b>
20	FILT12648	<b>3145092</b>	P48	<b>3,20</b>

**FILTRE**



**LOT DE 3 JOINTS TORIQUES POUR FILTRE**

Code	CR	€ HT
<b>3145090</b>	P48	<b>6,90</b>



**DOSEUR PROPORTIONNEL POLYPHOSPHATE**

Sels de polyphosphate de qualité alimentaire - Installation verticale ou horizontale - Doseur équipé d'un by-pass et d'une purge - Connecteur orientable avec écrou laiton et joints fournis - 6 recharges de polyphosphate incluses



Filetage (mm)	Modèle	Code	CR	€ HT
15x21	FILT21011	<b>3145097</b>	P48	<b>103,00</b>



**FILTRE 120 AUTO-NETTOYANT**



Filetage (mm)	Filtration (µm)	Réf	Code	CR	€ HT
26x34	100	1200002	<b>1239611</b>	P74	<b>151,20</b>

**SEL POUR ADOUCISSEUR**



**SEL POUR ADOUCISSEUR - 15 KG**

Quantité	Contenant	Réf	Code	CR	€ HT
15 kg	Sac	SEL15KG	<b>1383721</b>	P74	<b>8,08</b>
25 Kg	Sac	SEL	<b>028198Y</b>	P71	<b>11,81</b>

**FILTRE DE BOISSON**



**FILTRE BONAQUA ACTIV**

	Réf	Code	CR	€ HT
	C8012325A	<b>1202713</b>	P34	<b>132,00</b>

**ANTI-TARTRE MAGNÉTIQUE**



**ANTI-TARTRE MAGNÉTIQUE**

Filetage (mm)	Type de raccordement	Réf	Code	CR	€ HT
20x27	Mâle	04060060	<b>1075141</b>	P75	<b>358,21</b>
26x34	Mâle	04060054	<b>1075142</b>	P75	<b>383,51</b>

► **CIRCUIT DE CHAUFFAGE**

**TRAITEMENT DES CONDENSATS**



**SOLUTECH CONDENSAT 0 - 35K W**

	Réf	Code	CR	€ HT
	C0011701	<b>2096160</b>	P35	<b>47,75</b>



**RECHARGE SOLUTECH CODENSATS 0-35 KW**

	Réf	Code	CR	€ HT
	P0048377	<b>2096162</b>	P35	<b>26,26</b>



**NEUTRALISEUR ET RECHARGE SOLUTECH - PUISSANCE MAX 200 W**

Type	Réf	Code	CR	€ HT
Neutraliseur	C0011716A	<b>1216372</b>	P11	<b>96,45</b>
Recharge	P0048380	<b>1239171</b>	P35	<b>37,28</b>



**NEUTRALISEUR DE CONDENSATS SOL**

Longueur : 480 mm

Hauteur (mm)	Type	Réf	Code	CR	€ HT
260	SoluTEHC Condensat sol	C0011718	<b>1156138</b>	P35	<b>298,70</b>



**RECHARGE CONDENSATS SOLS**

Type	Réf	Code	CR	€ HT
SoluTEHC Condensat sol	C0003900	<b>1257123</b>	P35	<b>121,85</b>

**PRODUIT D'ENTRETIEN SOLUTECH - BWT**



**SOLUTECH ANTI-FUITE BIDON DE 0,5 L**

Quantité	Contenant	Réf	Code	CR	€ HT
500 mL	Bidon	C0007471A	<b>1009183</b>	P35	<b>50,70</b>



**SOLUTECH PROTECTION CHAUFFAGE**

Traitement préventif polyvalent spécifique circuits de chauffage classique - Produit unique contre le tartre, la corrosion et les boues - Contient un inhibiteur spécifique de l'aluminium - Sans risque de surdosage et facile à contrôler - Compatible tous matériaux et jusqu'à 110°C

Quantité	Contenant	Réf	Code	CR	€ HT
500 mL	Bidon	C0007473A	<b>1009180</b>	P11	<b>46,82</b>
10 L	Bidon	C0007475	<b>1257069</b>	P11	<b>524,55</b>



**SOLUTECH PLANCHER CHAUFFANT**

Traitement préventif polyvalent spécifique - Circuit hydrocâblé et basse température - Contient un inhibiteur spécifique de l'aluminium - Compatible tous matériaux et jusqu'à 110°C.

Quantité	Contenant	Réf	Code	CR	€ HT
500 mL	Bidon	C0007470A	<b>1009181</b>	P11	<b>49,90</b>
10 L	Bidon	C0007468	<b>1257070</b>	P11	<b>567,32</b>



**DÉSEMBOUANT SOLUTECH**

Nettoyant polyvalent spécifique circuits de chauffage à problèmes jusqu'à 110°C - Contient un inhibiteur spécifique de l'aluminium - Traceur bleu pour plus de sécurité

Quantité (l)	Contenant	Réf	Code	CR	€ HT
0.5	Bidon	C0007472A	<b>1009182</b>	P11	<b>42,58</b>
10	Bidon	C0007474	<b>1257071</b>	P11	<b>482,20</b>

**SENTINEL®**

**Une évidence !**

Expert depuis plus de 30 ans dans le traitement de l'eau



**Nettoyer**

pour une performance optimale

**Protéger**

et optimiser la performance et la durée de vie de l'installation

**Préserver**

et garantir une protection durable



www.sentinelprotects.com



@SentinelFR



SentinelFrance

**SENTINEL**

**INHIBITEUR X100 - BIDON 1L**

Contre la corrosion et le calcaire - Multi-métaux - Protège durablement radiateurs, chaudières, planchers chauffants, échangeurs - Prolonge la durée de vie de la chaudière - Optimise le rendement énergétique de l'installation tout en réduisant la consommation énergétique



Quantité	Contenant	Réf	Code	CR	€ HT
1 L	Bidon	X100L-12X1L-EXPB	2903076	P16	50,00

**SENTINEL**

**DÉSEMBOUANT X400 - BIDON 1L**

Élimine les zones froides dues à l'accumulation de boues dans les radiateurs - Injection plus rapide, facile et efficace - Rétablit la circulation dans l'installation - Prépare les systèmes existants à l'installation de nouvelles chaudières, PAC... - Nettoie sans risque de fuites - Formulation non acide qui, assure un nettoyage sans risque de percements ou de fuites - Compatible avec tous les matériaux de synthèse, métaux et alliages communément utilisés, y compris l'aluminium - Agréé par le Ministère de la Santé



Contenance (l)	Réf	Code	CR	€ HT
1	X400L-12X1L-EXPB	2903081	P16	49,00

**SENTINEL**

**DÉSEMBOUANT RAPIDE X800 - BIDON 1L**

Élimine efficacement et rapidement tous les dépôts de corrosion et de calcaire - Efficace à chaud comme à froid - Résultats exceptionnels en association avec la pompe à déboucher Sentinel JetFlush - Non toxique et 100% biodégradable - Compatible avec tous les matériaux de synthèse, métaux et alliages communément utilisés, y compris l'aluminium - Agréé par le Ministère de la Santé



Contenance (l)	Réf	Code	CR	€ HT
1	X800L-12X1L-EXPB	2903087	P16	54,00

BWT

**KIT DE PRÉLÈVEMENT SOLUTECH ANALYSES DOMESTIQUE**



Réf	Code	CR	€ HT
C0007410	1266021	P35	75,70

BWT

**KIT DE PRÉLÈVEMENT SOLUTECH ANALYSES COLLECTIF**



Réf	Code	CR	€ HT
C0007412	2307642	P35	130,00

BWT

**ÉCHANGEUR SOLUTECH ECS**

Idéal en logement collectif avec chaudière pour production ECS individuelle. Pression : 10 bar

Idéal en logement collectif avec chaudière pour production ECS individuelle



Modèle	Réf	Code	CR	€ HT
SoluTECH	C0502030	1223255	P33	144,33



**SOLUTECH POMPE EASYFLOW**



type	Réf	Code	CR	€ HT
Désembouage	C9000076	<b>2096161</b>	P35	<b>1627,01</b>

**PROTECTION DES CIRCUITS DE CHAUFFAGE**



**SOLUTECH EXTRACTION MINI**



Type de raccordement : mâle

Modèle	Réf	Code	CR	€ HT
SoluTECH	P0003500	<b>2096159</b>	P35	<b>175,49</b>



**PACK PRÉVENTION TOTALE (EXTRACTION + PLANCHER CHAUFFANT)**



Plage de températures (°C)	Type	Diamètre (mm)	Réf	Code	CR	€ HT
90	SoluTECH Extraction air et boues	25	C0020923A	<b>1084089</b>	P33	<b>292,01</b>



**FILTRE MAGNÉTIQUE SAFE-CLEANER 2**

Séparateur de particules (sable, boue) magnétique pour circuits hydrauliques - T° maxi : 130°C - Tamis inox intérieure - Convient sur circuit eau glycolée - Montage toutes positions



Dimensions (mm)	Filetage	Réf	Code	CR	€ HT
9,5 m3/h	20x27	23440550	<b>1378192</b>	P75	<b>146,54</b>
10,3 m3/h	26x34	23440650	<b>1378193</b>	P75	<b>164,87</b>



**FILTRE MAGNÉTIQUE MAG-NUS**

Séparateur de boue auto-nettoyage - Perte de charge 0,2 bar - T° maxi : 130°C - Cartouche inox intérieure en spirale - Montage sur conduites verticales -horizontales - diagonales  
Évite la corrosion



Dimensions (mm)	Filetage	Réf	Code	CR	€ HT
2 m3/h	20x27	35480500	<b>1204781</b>	P75	<b>184,57</b>
3,1 m3/h	26x34	35480600	<b>1204782</b>	P75	<b>227,80</b>

NC : Non communiqué

**ANALYSE DE L'EAU**



**KIT TEST TH ET PH DE L'EAU**



Modèle	Code	CR	€ HT
FILT30129	<b>3145099</b>	P48	<b>41,00</b>



**KIT TEST TH DE L'EAU**



Code	CR	€ HT
<b>1140196</b>	P48	<b>17,95</b>

► **EAU DE BOISSON**

**EAU DE BOISSON**



**CARTOUCHE AQA PURE DRINK**

Assure la filtration des impuretés et des substances altérant le goût et l'odeur de l'eau - Enrichit l'eau en magnésium - Pression de service : 2-8 bar - Pression minimum en entrée : >1,2 bar - Débit nominal : 180 l/h - Capacité de filtration : 470 L - Température d'eau (min/max) : 4 à 30°C - Température ambiante (min/max) : 4 à 40°C - Dimensions : Hauteur : 385 mm - Hauteur à l'axe : 306 mm - Ø : 88 mm



Réf	Code	CR	€ HT
P0003679A	<b>3172705</b>	P75	<b>111,82</b>



**CARTOUCHE CA POST-FILTRATION**

Pour Osmoseur P'ure Aquacalcium et US Fridge



Réf	Code	CR	€ HT
P0090641	<b>3172704</b>	P75	<b>13,64</b>



**CARTOUCHE OSMOSEUR AQUACALCIUM**



Réf	Code	CR	€ HT
P0090601	<b>3172706</b>	P75	<b>44,32</b>



**FILTRATION US FRIDGE POUR RÉFRIGÉRATEUR AMÉRICAIN**

Kit complet : - 1 raccord d'adaptation 3/4" F/1/4" - 1 cartouche charbon actif anti-goûts et odeurs - 67m de tubing 1/4" - Débit nominal 2 L/min - Pression de service max : 8,5 bar - Température min/max : 4-43 °C  
Capacité de la cartouche 6 mois



Réf	Code	CR	€ HT
P0090638	<b>3172698</b>	P75	<b>27,27</b>

Cuivre et laiton  
PVC  
Acier, fonte et inox  
Électrozingué et inox  
Fonte évacuation  
Hydrocâblé  
Vanne, robinet et protection  
Compteur d'eau et accessoires  
Polyéthylène (PE)  
Distribution gaz  
Qualité de l'eau  
Supportage Fixation et visserie



**KIT DE 4 CARTOUCHES AQA SOURCE /2BPURE**



	Réf	Code	CR	€ HT
	P0012406	<b>3172699</b>	P75	<b>100,58</b>



**MODULE POUR OSMOSEUR AQA SOURCE**

Module d'osmose inverse avec membrane 75 Gpd - Pour Osmoseur AQA Source et P'ure Aquacalcium



	Réf	Code	CR	€ HT
	P0012405	<b>3172701</b>	P75	<b>40,91</b>



**OSMOSEUR STANDARD**

Station de traitement d'eau complète comprenant :  
 - Module de préfiltration - Module d'osmose inverse  
 - Module de post-filtration - Ballon de stockage 11 L -  
 Robinet col de cygne pour le soutirage - Clé de démontage et notice



	Réf	Code	CR	€ HT
	P0090636	<b>3172694</b>	P75	<b>234,57</b>



**OSMOSEUR P'URE AQUACALCIUM**

Station de traitement d'eau complète comprenant :  
 - Module de préfiltration - Module d'osmose inverse -  
 Module de post-filtration - Cartouche de reminéralisation  
 AQUACALCIUM - Ballon de stockage 11 L - Robinet col  
 de cygne pour le soutirage - Clé de démontage et notice



	Réf	Code	CR	€ HT
	P0090630	<b>3172695</b>	P75	<b>347,76</b>



**PACK DE 3 PRÉ-FILTRES**

Consommables pour : - Station de filtration eau de boisson  
 Filtre Triplex - Osmoseur standard et Osmoseur P'ure  
 Aquacalcium



	Réf	Code	CR	€ HT
	P0090639	<b>3172702</b>	P75	<b>20,46</b>



**PACK AQA DRINK PURE SET - BEC EN U**

Station de filtration sous évier - Cartouche magnésium  
 protect : anti impuretés, anti-calcaire et ajout de  
 magnésium - Tête de filtre prêt à raccorder - Robinet  
 GROHE 3 voies - Bec en U - Compteur et indicateur LED  
 pour remplacer la cartouche



	Réf	Eco-part.	Code	CR	€ HT
	P0003674	0,42	<b>3172697</b>	P75	<b>816,89</b>



**PACK CARTOUCHE CA + MEMBRANE**

Pour Osmoseur standard



	Réf	Code	CR	€ HT
	P0090640	<b>3172703</b>	P75	<b>44,32</b>



**FILTRE EAU DE BOISSON TRIPLEX**

Station de filtration comprenant : - 1 cartouche anti-  
 impuretés 5µ - 1 cartouche anti-impuretés 1µ - 1  
 cartouche de charbon actif anti-gouts et anti-odeurs  
 - Robinet col de cygne pour le soutirage - Clé de  
 démontage et notice



	Réf	Code	CR	€ HT
	P0090637	<b>3172693</b>	P75	<b>109,11</b>



**SYSTÈME DE FILTRATION EAU DE BOISSON EMMÖ**



	Code	CR	€ HT
	<b>3145095</b>	P48	<b>195,00</b>



**CARTOUCHE PURIFICATEUR**



Modèle	Code	CR	€ HT
FILT12705	<b>3145096</b>	P48	<b>59,00</b>



**816,89 € HT**



**PACK AQA DRINK PURE SET - BEC EN C**

Station de filtration sous évier  
 Cartouche magnésium protect : anti impuretés, anti-calcaire et ajout de magnésium  
 Tête de filtre prêt à raccorder  
 Robinet GROHE 3 voies - Bec en C  
 Compteur et indicateur LED pour remplacer la cartouche

	Réf	Eco-part.	Code	CR	€ HT
	P0003673	0,42	<b>3172696</b>	P75	<b>816,89</b>

## ► EAU DE BOISSON (Suite)



### FILTRE EAU DE BOISSON AQA PURA SOUS-ÉVIER

Débit nominal : 3 L/min - Installation facile et rapide sous évier - Tête de filtre orientable avec support de fixation - Flexible de raccordement fournis (300 mm, M 3/8" x 3/8") - Cartouche filtrante à charbon actif longue durée (1 an, 10 000 litres) avec couvercle de protection



	Réf	Code	CR	€ HT
	P0003667	<b>2868688</b>	P32	<b>110,19</b>



### CARTOUCHE DE RECHANGE AQA PURA



	Réf	Code	CR	€ HT
	P0003668	<b>2868685</b>	P32	<b>55,10</b>

## ► PRODUIT D'ENTRETIEN

### PRODUIT D'ENTRETIEN



### DÉBOUCHEUR INDUSTRIEL WC ET APPAREIL SANITAIRE



Quantité	Code	CR	€ HT
1 L	<b>1422867</b>	P48	<b>18,50</b>



### DÉTARTRANT POUR APPAREIL SANITAIRE



Quantité	Contenant	Code	CR	€ HT
1 L	Bidon	<b>1422870</b>	P48	<b>13,90</b>



### DÉSINFECTANT WC ET URINOIR



Quantité	Contenant	Code	CR	€ HT
1 L	Bidon	<b>1422871</b>	P48	<b>16,20</b>



### NETTOYANT SANITAIRE



Quantité	Contenant	Code	CR	€ HT
500 mL	Flacon	<b>1422875</b>	P48	<b>18,50</b>



### DÉTARTRANT CORPS DE CHAUFFE



Quantité	Contenant	Modèle	Code	CR	€ HT
1 L	Bouteille	ANTI80140	<b>3145100</b>	P48	<b>27,50</b>



### DÉSEMBOUANT POUR TUYAUTERIE DE CHAUFFAGE



Contenance (l)	Code	CR	€ HT
1	<b>1422868</b>	P48	<b>25,80</b>



### NEUTRALISANT POUR RADIATEUR



Contenance (l)	Code	CR	€ HT
1	<b>1422869</b>	P48	<b>25,80</b>



# Click & Collect

**SEULEMENT CHEZ TÊRÉVA !**

JE COMMANDE



SUR [tereva-direct.fr](http://tereva-direct.fr)

10 MIN. APRÈS,



JE RETIRE MA COMMANDE  
DANS L'AGENCE SÉLECTIONNÉE

PRIORITÉ



JE SUIS PRIORITAIRE  
À LA CAISSE

[tereva-direct.fr](http://tereva-direct.fr)



# Supportage, fixation et visserie

Fixation de tuyauterie.....	1011
Fixation Walraven.....	1012
Chevillage .....	1017
Fixation appareil sanitaire .....	1018

POUCE	MM	DN	Ø EXT.
1/8"	5 x 10	6	10
1/4"	8 x 13	8	13
3/8"	12 x 17	10	17,1
1/2"	15 x 21	15	21,3
3/4"	20 x 27	20	26,9
1"	26 x 34	25	33,7
1"1/4	33 x 42	32	42,4
1"1/2	40 x 49	40	48,3
2"	50 x 60	50	60,3
2"1/2	66 x 76	65	76,1
3"	80 x 90	80	88,9
4"	102 x 114	100	114,3
5"	125 x 139,7	125	139,7
6"	150 x 168,3	150	168,3
8"	200 x 219,1	200	219,1
10"	250 x 273	250	273



Consultez votre Agence ou  
[tereva-direct.fr](http://tereva-direct.fr) pour connaître la  
disponibilité des produits  
ou vos prix nets\*

\*ouverture de compte obligatoire



FIXATION DE TUYAUTERIE



COLLIER SIMPLE



Type	Diamètre (mm)	Modèle	Code	CR	€ HT
Collier simple	10	FIX32009	<b>1091478</b>	P48	<b>9,85</b>
Collier simple	12	FIX32017	<b>1091479</b>	P48	<b>9,85</b>
Collier simple	14	FIX32025	<b>1091480</b>	P48	<b>10,05</b>
Collier simple	16	FIX32033	<b>1091481</b>	P48	<b>10,10</b>
Collier simple	18	FIX32041	<b>1091482</b>	P48	<b>10,50</b>
Collier simple	20	FIX32058	<b>1091483</b>	P48	<b>11,40</b>
Collier simple	22	FIX32066	<b>1091484</b>	P48	<b>11,50</b>
Collier simple	25	FIX32082	<b>1091486</b>	P48	<b>13,15</b>
Collier simple	26	FIX32090	<b>1091487</b>	P48	<b>14,20</b>
Collier simple	28	FIX32108	<b>1091488</b>	P48	<b>14,35</b>
Collier simple	32	FIX32116	<b>1091489</b>	P48	<b>6,40</b>
Collier simple	40	FIX32140	<b>1091492</b>	P48	<b>10,60</b>
Collier simple	50	FIX32165	<b>1091494</b>	P48	<b>4,80</b>



COLLIER DOUBLE



Type	Diamètre (mm)	Code	CR	€ HT
Collier double	12	<b>1091508</b>	P48	<b>19,50</b>
Collier double	14	<b>1091509</b>	P48	<b>19,80</b>
Collier double	16	<b>1091510</b>	P48	<b>9,20</b>
Collier double	18	<b>1091511</b>	P48	<b>11,25</b>
Collier double	20	<b>1091512</b>	P48	<b>12,35</b>
Collier double	22	<b>1091513</b>	P48	<b>12,45</b>
Collier double	28	<b>1091514</b>	P48	<b>10,35</b>



COLLIER SIMPLE ISOPHONIQUE



Type	Diamètre (mm)	Code	CR	€ HT
Collier simple isophonique	12	<b>1091495</b>	P48	<b>11,80</b>
Collier simple isophonique	14	<b>1091496</b>	P48	<b>11,90</b>
Collier simple isophonique	16	<b>1091497</b>	P48	<b>12,25</b>
Collier simple isophonique	18	<b>1091498</b>	P48	<b>12,95</b>
Collier simple isophonique	20	<b>1091499</b>	P48	<b>15,40</b>
Collier simple isophonique	22	<b>1091500</b>	P48	<b>16,10</b>
Collier simple isophonique	26	<b>1091501</b>	P48	<b>12,35</b>
Collier simple isophonique	28	<b>1091502</b>	P48	<b>12,55</b>
Collier simple isophonique	32	<b>1091503</b>	P48	<b>12,85</b>
Collier simple isophonique	40	<b>1091504</b>	P48	<b>6,85</b>
Collier simple isophonique	50	<b>1091505</b>	P48	<b>10,50</b>



COLLIER DOUBLE ISOPHONIQUE



Type	Diamètre (mm)	Code	CR	€ HT
Collier double isophonique	12	<b>1091515</b>	P48	<b>12,30</b>
Collier double isophonique	14	<b>1091516</b>	P48	<b>12,40</b>
Collier double isophonique	16	<b>1091517</b>	P48	<b>12,75</b>
Collier double isophonique	18	<b>1091518</b>	P48	<b>13,10</b>
Collier double isophonique	20	<b>1091519</b>	P48	<b>9,35</b>
Collier double isophonique	22	<b>1091520</b>	P48	<b>9,45</b>



ROSACE CONIQUE



Type	Diamètre (mm)	Code	CR	€ HT
Rosace	9	<b>1091521</b>	P48	<b>3,35</b>
Rosace	14	<b>1091522</b>	P48	<b>4,40</b>
Rosace	19	<b>1091523</b>	P48	<b>6,05</b>
Rosace	24	<b>1091524</b>	P48	<b>10,20</b>
Rosace	30	<b>1091525</b>	P48	<b>13,05</b>



ROSACE PLATE



Type	Diamètre (mm)	Code	CR	€ HT
Rosace	26	<b>1091526</b>	P48	<b>3,35</b>
Rosace	32	<b>1091527</b>	P48	<b>3,95</b>



PATTE À VIS BOIS



Type	Code	CR	€ HT
PVB 7x30	<b>1091463</b>	P48	<b>2,80</b>
PVB 7x40	<b>1091464</b>	P48	<b>3,10</b>
PVB 7x50	<b>1091465</b>	P48	<b>4,05</b>
PVB 7x60	<b>1091466</b>	P48	<b>5,05</b>
PVB 7x70	<b>1091467</b>	P48	<b>6,90</b>
PVB 7x80	<b>1091468</b>	P48	<b>10,20</b>
PVB 8x40	<b>1091469</b>	P48	<b>7,30</b>
PVB 8x50	<b>1091470</b>	P48	<b>10,35</b>
PVB 8x60	<b>1091471</b>	P48	<b>10,70</b>



PATTE À VIS MÉTAUX



Longueur (mm)	Diamètre (mm)	Modèle	Code	CR	€ HT
50	5	FIX33502	<b>1091456</b>	P48	<b>5,30</b>
60	5	FIX33510	<b>1091461</b>	P48	<b>7,60</b>
40	6	FIX33536	<b>1091460</b>	P48	<b>6,15</b>
50	6	FIX33544	<b>1091458</b>	P48	<b>6,35</b>
60	6	FIX33551	<b>1091462</b>	P48	<b>8,00</b>
70	6	FIX33569	<b>1091459</b>	P48	<b>10,75</b>



RALLONGE MÂLE FEMELLE



Longueur (mm)	Modèle	Code	CR	€ HT
20	FIX34500	<b>1091472</b>	P48	<b>8,95</b>
25	FIX34518	<b>1091473</b>	P48	<b>13,15</b>
30	FIX34526	<b>1091474</b>	P48	<b>13,45</b>
35	FIX34534	<b>1091475</b>	P48	<b>16,95</b>
40	FIX34542	<b>1091476</b>	P48	<b>17,65</b>



MANCHON DE RÉDUCTION MÂLE / FEMELLE



Forme	Type	Diamètre (mm)	Diamètre 2 (mm)	Code	CR	€ HT
Réduction	A visser	8	7	<b>1091477</b>	P48	<b>24,90</b>

## ► FIXATION DE TUYAUTERIE (Suite)



### ENTRETOISE



Longueur (mm)	Diamètre (mm)	Modèle	Code	CR	€ HT
20	7	FIX32504	<b>1091528</b>	P48	<b>28,40</b>
30	8	FIX32512	<b>1091529</b>	P48	<b>43,55</b>



### COLLIER ACIER ÉLECTRO-ZINGUÉ W1 EXPERT



Collier inox W1 Expert

Matière	Plage de serrage (mm)	Type	Conditionnement	Code	CR	€ HT
Inox	08-12	W1	8 pièces	<b>1094537</b>	P48	<b>6,18</b>
Inox	10-16	W1	10 pièces	<b>1094538</b>	P48	<b>6,73</b>
Inox	12-22	W1	10 pièces	<b>1094539</b>	P48	<b>6,73</b>
Inox	16-27	W1	10 pièces	<b>1094540</b>	P48	<b>6,73</b>
Inox	20-32	W1	10 pièces	<b>1094541</b>	P48	<b>6,83</b>
Inox	25-40	W1	10 pièces	<b>1094542</b>	P48	<b>6,83</b>
Inox	35-50	W1	8 pièces	<b>1094543</b>	P48	<b>6,83</b>

## ► FIXATION WALRAVEN

### SUPPORTAGE DIVERS

Prix au 100



### BIS PINCES POUR POUTRELLES MODÈLE C



Dimensions (mm)	Type	Diamètre (mm)	Réf	Code	CR	€ HT
H : 35	Pince pour poutrelles BIS modèle C	9	6003905	<b>2326312</b>	P13	<b>131,43</b>
H : 45	Pince pour poutrelles BIS modèle C	9	6003908	<b>2326313</b>	P13	<b>162,81</b>
H : 45	Pince pour poutrelles BIS modèle C	M8	6003008	<b>2326305</b>	P13	<b>158,88</b>
H : 42	Pince pour poutrelles BIS modèle C	11	6003910	<b>2326314</b>	P13	<b>162,81</b>
H : 54	Pince pour poutrelles BIS modèle C	13	6003912	<b>2326315</b>	P13	<b>337,34</b>



### CÂBLE SUSPENSION DOBYGRIP

Câble permettant une fixation rapide et facile sur toutes sortes de supports.



Type	Réf	Code	CR	€ HT
Bobine de câble de suspension BIS DobyGrip L : 150 mm s : 2 mm	09489215	<b>1261734</b>	P13	<b>4990,88</b>



### CÂBLE AVEC BOUCLE DOBYGRIP

Pour une fixation rapide et facile aux poutrelles de toit et aux traverses, temps d'installation réduit par rapport aux méthodes conventionnelles, système de suspension par câbles pour charges lourdes, câble fourni, avec le boîtier de verrouillage BIS DobyGrip. Matière : câble en acier galvanisé 7x7 brins.



Longueur (mm)	type	Diamètre (mm)	Réf	Code	CR	€ HT
1000	Cable	2	09481201	<b>2325174</b>	P13	<b>594,26</b>
2000	Cable	2	09481202	<b>2325175</b>	P13	<b>634,51</b>

### BIS CHAÎNE ANNEAU LONG

Chaîne anneau Bis



Dimensions (mm)	Type	Diamètre (mm)	Réf	Code	CR	€ HT
? 3	BIS	26x5,4	0910015	<b>1254043</b>	P12	<b>271,33</b>



### BOÎTIER DE VERROUILLAGE BIS DOBYGRIP



Type	Conditionnement	Réf	Code	CR	€ HT
Boîtier verrouillage	20	09489000	<b>1261735</b>	P13	<b>216,31</b>



### SILENTBLOC BIS

Conçu pour le rail Strut - En caoutchouc vulcanisé noir - Parties métalliques électro-zinguées - Isolation phonique conforme à la norme DIN 4109



Réf	Code	CR	€ HT
4125010	<b>2326019</b>	P13	<b>639,38</b>



### RONDELLE PLATE SÉRIE ÉTROITE (EZ) BIS



Type	Diamètre (mm)	Réf	Code	CR	€ HT
Rondelle plate	8,4	6533008*	<b>2326878</b>	P13	<b>2,00</b>



### BIS ROSACE SIMPLE



Type	Diamètre (mm)	Réf	Code	CR	€ HT
Rosace	12	0671412	<b>2325015</b>	P13	<b>25,68</b>
Rosace	15	0671415	<b>2325016</b>	P13	<b>25,68</b>
Rosace	18	0671418	<b>2325017</b>	P13	<b>45,20</b>
Rosace	22	0671422	<b>2325018</b>	P13	<b>45,20</b>
Rosace	28	0671428	<b>2325019</b>	P13	<b>56,47</b>



### LA QUALITÉ ET LA TECHNICITÉ AU JUSTE PRIX

- ✓ Une sélection de produits Plomberie, Chauffage et Électricité
- ✓ La qualité professionnelle au meilleur prix
- ✓ Des produits normés, performants et innovants



**100% DES PRODUITS EN STOCK**

COLLIER



COLLIER ISOLÉ BISOFIX® PIR30 M8/10



Dimensions (mm)	Raccordement	Type	Diamètre (mm)	Réf	Code	CR	€ HT
H : 99		Collier isolé	15,0 - 16,0	2213015	<b>2325496</b>	P13	<b>731,65</b>
H : 102	DN15	Collier isolé	21,3x22,0	2213021	<b>2325498</b>	P13	<b>453,02</b>
H : 108	DN20	Collier isolé	26,9 - 28,0	2213027	<b>2325499</b>	P13	<b>480,47</b>
H : 113	DN25	Collier isolé	33,7 - 35,0	2213033	<b>2325500</b>	P13	<b>506,00</b>



COLLIER 2S AVEC ISOGAINE M8/10



Hauteur (mm)	Diamètre (mm)	Réf	Code	CR	€ HT
115	82x87	33435087	<b>2923848</b>	P13	<b>153,22</b>
168	128x137	33435137	<b>2923851</b>	P13	<b>254,98</b>
136	96x103	33435103	<b>2923849</b>	P13	<b>194,18</b>
45	15x19	33435019	<b>2923838</b>	P13	<b>53,96</b>
51	20x24	33435024	<b>2923839</b>	P13	<b>55,51</b>
58	25x30	33435030	<b>2923840</b>	P13	<b>57,06</b>
64	31x37	33435037	<b>2923841</b>	P13	<b>60,78</b>
74	38x46	33435046	<b>2923842</b>	P13	<b>69,43</b>
83	47x52	33435052	<b>2923843</b>	P13	<b>76,12</b>
89	53x61	33435061	<b>2923844</b>	P13	<b>84,51</b>
95	62x67	33435067	<b>2923845</b>	P13	<b>110,41</b>
109	75x81	33435081	<b>2923847</b>	P13	<b>126,30</b>



COLLIER BIS KSB1 EPDM M8



Type	Diamètre (mm)	Réf	Code	CR	€ HT
Collier simple isophonique	15x18	3363018	<b>2325912</b>	P13	<b>60,00</b>
Collier simple isophonique	20x23	3363023	<b>2325913</b>	P13	<b>62,86</b>
Collier simple isophonique	25x28	3363028	<b>2325914</b>	P13	<b>70,78</b>
Collier simple isophonique	32x35	3363035	<b>2325915</b>	P13	<b>71,24</b>
Collier simple isophonique	40x43	3363043	<b>2325916</b>	P13	<b>91,55</b>
Collier simple isophonique	48x51	3363051	<b>2325917</b>	P13	<b>92,45</b>
Collier simple isophonique	53x56	3363054	<b>2325918</b>	P13	<b>92,86</b>
Collier simple isophonique	59x62	3363062	<b>2325919</b>	P13	<b>108,31</b>

RAPIDRAIL



RAIL DE MONTAGE RAPIDRAIL®



Fixation simple et rapide -  
Perforation continue -  
Traitement de surface : galvanisation sendzimir

Dimensions (mm)	Longueur (mm)	Type	Diamètre (mm)	Réf	Code	CR	€ HT
L : 2000	2000	Rail de montage	30 x 30	6505002	<b>2326709</b>	P13	<b>496,16</b>
L : 3000	3000	Rail de montage	30 x 30	6505302	<b>2326721</b>	P13	<b>496,16</b>
L : 2000	2000	Rail de montage	30 x 15	6505001	<b>2326708</b>	P13	<b>307,92</b>



FIXATION POUR IPN - BRITCLIPS® FC

Attache pour poutrelles 2-28 mm permet une fixation solide sans perçage ni soudure sur les constructions en acier et sur poutrelle métallique.  
Ouverture de fixation Ø 6.5 mm pour la fixation d'un crochet 'S', vis ou écrou.  
En acier traité en surface.



Dimensions (mm)	Type	Diamètre (mm)	Réf	Code	CR	€ HT
4 - 8	Fixation pour IPN	7	50020009	<b>1254033</b>	P13	<b>150,60</b>



CONSOLE MURALE BIS RAPIDRAIL® (BUP1000)



Dimensions (mm)	Longueur (mm)	Type	Diamètre (mm)	Réf	Code	CR	€ HT
30x15	300	Console murale	25x11	6603130	<b>2326997</b>	P13	<b>768,75</b>
30x30	300	Console murale	25x11	6603230	<b>2327001</b>	P13	<b>723,69</b>



ÉQUERRE BIS PERFORATION OVALE POUR RAIL (EZ)



Dimensions (mm)	Type	Réf	Code	CR	€ HT
50 x 50	Équerre à 135°	6585135	<b>2326968</b>	P13	<b>237,71</b>
53 x 76	Équerre à 45°	6585045	<b>2326966</b>	P13	<b>203,20</b>
53 x 52	Équerre à 90°	6585090	<b>2326967</b>	P13	<b>92,55</b>



ÉCLISSE EN U AVEC ÉCROUS (EZ) BIS RAPIDRAIL®



Dimensions (mm)	Type	Réf	Code	CR	€ HT
200	Eclisse	6543001	<b>2326915</b>	P13	<b>819,81</b>




CONNECTEUR OMÉGA (EZ) BIS RAPIDRAIL®



Dimensions (mm)	Type	Réf	Code	CR	€ HT
30x15	Connecteur	6584151	<b>2326959</b>	P13	<b>555,04</b>
30x30	Connecteur	6584153	<b>2326961</b>	P13	<b>580,99</b>



BOUCHON DE FINITION POUR BIS RAPIDRAIL



Matière : Polyéthylène

Dimensions (mm)	Type	Réf	Code	CR	€ HT
30 x 30	Bouchon de finition	6566002	<b>2326918</b>	P13	<b>35,29</b>
30 x 15	Bouchon de finition	6566001	<b>2326917</b>	P13	<b>39,14</b>
38 x 40	Bouchon de finition	6566035	<b>2326921</b>	P13	<b>84,31</b>
	Bouchon de finition	6566041	<b>2326922</b>	P13	<b>72,74</b>



### ÉQUERRE AVEC PLAQUES DE VERROUILLAGE (EZ) ANGLE 90° BIS

pour l'assemblage de deux rails avec double écrous pré-assemblés  
conçu pour WMO - 35  
Acier, galvanisation électrolytique  
Angle 90°



Dimensions (mm)	Type	Réf	Code	CR	€ HT
90 x 90 x 30	Équerre à 90°	6583109	<b>2326947</b>	P13	<b>908,01</b>



### ÉCROU DOUBLE HAMMERFIX FILETÉ BIS RAPIDRAIL®



Dimensions (mm)	Longueur (mm)	Type	Réf	Code	CR	€ HT
M8	30	Écrou double	6523803	<b>2326842</b>	P13	<b>65,12</b>
M8	40	Écrou double	6523804	<b>2326843</b>	P13	<b>77,20</b>
M8	50	Écrou double	6523805	<b>2326844</b>	P13	<b>91,39</b>



### RONDELLE PLATE WM (EZ) BIS



Type	Diamètre (mm)	Réf	Code	CR	€ HT
Rondelle plate	8,4	6533308*	<b>2326882</b>	P13	<b>11,00</b>



### CONSOLE MURALE BIS RAPIDRAIL® (BUP1000)



Dimensions (mm)	Longueur (mm)	Type	Diamètre (mm)	Réf	Code	CR	€ HT
30x15	150	Console murale	25x11	6603115	<b>2326994</b>	P13	<b>482,44</b>
30x30	200	Console murale	25x11	6603220	<b>2326999</b>	P13	<b>513,85</b>
				66036830	<b>2327008</b>	P13	<b>5,96</b>



### SUPPORT MURAL (EZ) BIS RAPIDRAIL®



Dimensions (mm)	Longueur (mm)	Type	Diamètre (mm)	Réf	Code	CR	€ HT
123 x 50	96	Support mural	25 x 11	6613200	<b>2327049</b>	P13	<b>574,63</b>

## RAPIDSTRUT



### BIS RAPIDSTRUT® RAIL DE MONTAGE (GS)



Longueur (mm)	Type	Réf	Code	CR	€ HT
3000	Rail de montage	6505322	<b>2326723</b>	P13	<b>404,00</b>
3000	Rail de montage	6505342	<b>2326727</b>	P13	<b>531,49</b>



### ÉQUERRE 90° BIS STRUT (BUP1000)



Pour l'assemblage de deux rails strut

Dimensions (mm)	Type	Diamètre (mm)	Réf	Code	CR	€ HT
62x62	Equerre	12	66588201	<b>2854197</b>	P29	<b>395,79</b>
110x110	Equerre	12	66588228	<b>2854200</b>	P29	<b>633,65</b>



### ÉCROU COULISSANT (EZ) BIS STRUT



Type	Diamètre (mm)	Réf	Code	CR	€ HT
Écrou coulissant	M10	6517010	<b>2326775</b>	P13	<b>40,34</b>
Écrou coulissant	M8	6517008	<b>2326774</b>	P13	<b>33,66</b>



### ÉCROU COULISSANT AVEC TIGE FILETÉE BIS RAPIDSTRUT®



Longueur (mm)	Type	Diamètre (mm)	Réf	Code	CR	€ HT
60	Écrou coulissant	M10	652785006	<b>2326864</b>	P13	<b>231,84</b>
50	Écrou coulissant	M8	652785805	<b>2326869</b>	P13	<b>169,81</b>



### ÉCROU COULISSANTS AVEC TIGE FILETÉE (EZ) BIS STRUT



Longueur (mm)	Type	Diamètre (mm)	Réf	Code	CR	€ HT
40	Écrou coulissant	M10	6527944	<b>2326876</b>	P13	<b>83,84</b>
40	Écrou coulissant	M8	6527934	<b>2326874</b>	P13	<b>54,11</b>
50	Écrou coulissant	M8	6527935	<b>2326875</b>	P13	<b>170,63</b>



### CONSOLE MURALE BIS RAPIDSTRUT (BUP1000)



Longueur (mm)	Type	Diamètre (mm)	Réf	Code	CR	€ HT
200	Console murale	25x11	6603831	<b>2327018</b>	P13	<b>545,22</b>
300	Console murale	25x11	6603832	<b>2327019</b>	P13	<b>625,61</b>
450	Console murale	25x11	6603833	<b>2327020</b>	P13	<b>1488,95</b>
300	Console murale	30x13	6603923	<b>2327036</b>	P13	<b>1020,01</b>
450	Console murale	30x13	6603926	<b>2327037</b>	P13	<b>1223,72</b>
600	Console murale	30x13	6603928	<b>2327038</b>	P13	<b>1412,82</b>

# Pacifyre® EFC

## Collier coupe-feu



## La solution coupe-feu modulable !

Le collier coupe-feu Pacifyre® EFC s'adapte au diamètre de votre tube : il se présente sous forme de rouleau et se découpe facilement sur site. Il convient aux tubes plastiques et métalliques. Il répond aux besoins de dernière minute et apporte des solutions aux problèmes imprévus !

Pour en savoir plus, consultez notre site [www.walraven.com](http://www.walraven.com) et n'hésitez pas à nous poser vos questions !  
Walraven France - 20 rue des Grands Champs - 38360 Sassenage, Téléphone : 04 76 04 10 70 - [info.fr@walraven.com](mailto:info.fr@walraven.com)



### ÉQUERRE DE CONSOLIDATION BIS STRUT (BUP1000) WM35



Dimensions (mm)	Type	Diamètre (mm)	Réf	Code	CR	€ HT
200x200	Equerre	30x14,5	66038020	<b>2327017</b>	P13	<b>2825,63</b>



### ÉTRIER FIL BIS STRUT (GAC)



Dimensions (mm)	Type	Diamètre (mm)	Réf	Code	CR	€ HT
80x90	Etrier	M10	66581721	<b>2327106</b>	P13	<b>345,18</b>



### SUPPORT MURAL G2 BIS STRUT (EZ)



Dimensions (mm)	Type	Réf	Code	CR	€ HT
107x42	Support mural	66583804	<b>2854194</b>	P29	<b>2302,76</b>



### ÉQUERRE 90° AVEC ÉCROUS BIS RAPIDSTRUT® (BUP1000)



Dimensions (mm)	Type	Réf	Code	CR	€ HT
103x103	Equerre	665885205	<b>2327122</b>	P13	<b>1274,76</b>



### SUPPORT MURAL G2 BIS RAPIDSTRUT® (BUP1000)



Dimensions (mm)	Type	Réf	Code	CR	€ HT
20x14	Support mural	665885400	<b>2854143</b>	P08	<b>1333,35</b>



### KITS CONSOLES + SILENTBLOCS (GAC) BIS



Longueur (mm)	Type	Réf	Code	CR	€ HT
600	Console murale	6901860	<b>2327216</b>	P13	<b>5267,73</b>



### BRIDE DE SERRAGE AVEC ERGOT BIS STRUT



Dimensions (mm)	Type	Diamètre (mm)	Réf	Code	CR	€ HT
55x40	Bride de serrage	22x11	66583761	<b>2854191</b>	P29	<b>520,77</b>



### BOUCHON DE FINITION BIS STRUT



Matière : Polyéthylène

Type	Réf	Code	CR	€ HT
Bouchon de finition	6566021	<b>2326919</b>	P13	<b>55,49</b>

## FIXATION EN TOITURE



### PIED SUPPORT VERTICAL BIS YÉTI® 335



Système de supportage pour climatisations, panneaux solaires, chemins de câbles, tuyauteries... - Comprend : - 2 pieds support terrasse BIS Yéti® 335 avec tapis anti-dérapant - 4 équerres Strut 90° - 8 écrous coulissants à tête hexagonale avec goujon

Dimensions (mm)	Type	Réf	Code	CR	€ HT
335x335	Supports	67685201	<b>2327190</b>	P13	<b>3053,55</b>



### KIT H PIED SUPPORT VERTICAL BIS YÉTI® 480



Système de supportage pour climatisations, panneaux solaires, chemins de câbles, tuyauteries... - Comprend : - 2 pieds support terrasse verticaux BIS Yéti® 480 avec tapis anti-dérapant - 4 équerres Strut 90° - 8 écrous coulissants à tête hexagonale avec goujon

Dimensions (mm)	Type	Réf	Code	CR	€ HT
480x480	Supports	67685301	<b>2327191</b>	P13	<b>26385,21</b>



### KIT CHÂSSIS BIS YÉTI® 335

Kit complet pour supportage de climatisation, de ventilation, etc... - Comprend : - 4 pieds BIS Yéti® 335 avec tapis anti-dérapant et anti-vibration - 2 rails de 1,5 m pré-assemblés sur 4 montants - 2 rails traverses de 1 m avec connecteurs pré-assemblés - Visserie et bouchons de finition

Dimensions (mm)	Type	Réf	Code	CR	€ HT
1500 x 1000	Supports	67685501	<b>2327194</b>	P13	<b>28788,19</b>

**SCELLEMENT CHIMIQUE**



**KIT DE SCELLEMENT CHIMIQUE**

Kit Sanibox chimique comprend une cartouche 170 ml de résine polyester + un poussoir + 2 canules mélangeuses + 4 tamis (pour les matériaux creux) + 4 tiges filetées



	Code	CR	€ HT
	<b>1085506</b>	F48	<b>19,50</b>



**RÉSINE DE SCELLEMENT**

Résine de scellement à deux composants, à base de polyester.



Contenance (ml)	Code	CR	€ HT
170	<b>1085504</b>	F48	<b>8,10</b>
300	<b>1085505</b>	F48	<b>10,25</b>



**EMBOU T MÉLANGEUR**

Sachet de 6 - Canules avec graduations pour scellement chimique - Adaptable sur les cartouches de 170 et 300 ml



	Code	CR	€ HT
	<b>1085507</b>	F48	<b>9,05</b>



**TAMIS D'INJECTION AVEC CÔNE CENTREUR**



Longueur (mm)	Diamètre (mm)	Code	CR	€ HT
50	12	<b>1085508</b>	F48	<b>2,80</b>
85	16	<b>1085509</b>	F48	<b>3,40</b>
130	16	<b>1085510</b>	F48	<b>4,45</b>
85	20	<b>1085511</b>	F48	<b>5,55</b>



**TIGE FILETÉE À SCELLER**

Tige filetée pour scellement chimique + écrous et rondelles



Longueur (mm)	Diamètre (mm)	Code	CR	€ HT
70	6	<b>1085512</b>	F48	<b>3,80</b>
100	8	<b>1085513</b>	F48	<b>4,50</b>
110	10	<b>1085514</b>	F48	<b>7,20</b>
160	10	<b>1085515</b>	F48	<b>9,30</b>

**CHEVILLE**



**CLIP GAINÉ SIMPLE**

Pour fixer les gaines PER, ICTA, WICU. Du ø16 au ø25. Existe en simple ou en double, cheville ø8, fixation dans les matériaux pleins ou creux, peut être coulé dans le béton.



Diamètre (mm)	Code	CR	€ HT
16	<b>1085453</b>	P48	<b>22,70</b>
20	<b>1085454</b>	P48	<b>25,25</b>
22	<b>3192119</b>	P48	<b>27,85</b>
25	<b>1085483</b>	P48	<b>28,15</b>



**CLIP GAINÉ DOUBLE**

Pour fixer les gaines PER, ICTA, WICU. Du ø16 au ø28. Existe en simple ou en double, cheville ø8, fixation dans les matériaux pleins ou creux. Peut être coulé dans le béton.



Conditionnement ou boitage	Diamètre (mm)	Code	CR	€ HT
Seau de 100 pièces	16	<b>1085455</b>	P48	<b>23,35</b>
Seau de 100 pièces	20	<b>1085456</b>	P48	<b>27,65</b>
Seau de 100 pièces	22	<b>1085490</b>	P48	<b>29,65</b>
Seau de 100 pièces	25	<b>1085492</b>	P48	<b>29,90</b>



**CHEVILLES HM CORPS CREUX**

Boîte de 100 pièces Type S PP avec vis Type PP sans vis Type PV avec patte à vis



Longueur (mm)	Type	Diamètre (mm)	Code	CR	€ HT
32	Avec vis	4	<b>1085226</b>	P48	<b>17,50</b>
37	Avec vis	5	<b>1085227</b>	P48	<b>23,15</b>
37	Sans vis	5	<b>1085222</b>	P48	<b>19,70</b>
37	Avec patte à vis	5	<b>1086297</b>	P48	<b>26,65</b>
52	Avec vis	5	<b>1085228</b>	P48	<b>24,60</b>
52	Sans vis	5	<b>1085223</b>	P48	<b>22,80</b>
37	Avec vis	6	<b>1085229</b>	P48	<b>24,90</b>
37	Sans vis	6	<b>1085224</b>	P48	<b>18,50</b>
52	Avec vis	6	<b>1085230</b>	P48	<b>30,85</b>
52	Sans vis	6	<b>1085225</b>	P48	<b>26,10</b>



**Tous vos produits sont sur**  
**tereva-direct.fr**

  
CLIMATISATION

  
VENTILATION

  
THERMIQUE

  
PLOMBERIE

  
SANITAIRE

  
ÉLECTRICITÉ

  
PIÈCES DÉTACHÉES

  
OUTILLAGES & PROTECTION

FIXATION APPAREIL SANITAIRE



FIXATION LAVABO ET URINOIR POUR PAROI PLEINE

Sachet de 2

Longueur (mm)	Diamètre (mm)	Code	CR	€ HT
100	10	3192107	P48	2,25



FIXATION RADIATEUR POUR PAROI ISOLÉE

Longueur (mm)	Type de tête	Diamètre (mm)	Modèle	Code	CR	€ HT
210	Goujon	8	FIX20475	3192110	P48	4,05
250	Goujon	8	FIX20483	3192111	P48	4,75



FIXATION LAVABO ET URINOIR À SCELLER POUR PAROI CREUSE

Longueur (mm)	Diamètre (mm)	Modèle	Code	CR	€ HT
140	8	FIX20186	3192108	P48	4,20



FIXATION CHAUFFE-EAU POUR PAROI ISOLÉE

Longueur (mm)	Diamètre (mm)	Modèle	Code	CR	€ HT
260	12	FIX20392	3192109	P48	16,75



FIXATION DE LAVABO POUR CLOISON CREUSE

Longueur (mm)	Diamètre (mm)	Modèle	Code	CR	€ HT
95	8	FIX20129	1085419	P48	2,70
115	8	FIX20137	1085420	P48	2,75



FIXATION LAVABO ET URINOIR À SCELLER POUR PAROI CREUSE

Longueur (mm)	Diamètre (mm)	Modèle	Code	CR	€ HT
90	8	FIX20160	1085422	P48	3,55
110	8	FIX20178	1085423	P48	3,80



FIXATION DE LAVABO POUR PAROI ISOLÉE

Longueur (mm)	Diamètre (mm)	Modèle	Code	CR	€ HT
210	8	FIX20087	1085417	P48	4,15
250	8	FIX20095	1085418	P48	4,70



FIXATION LAVABO ET URINOIR POUR PAROI PLEINE

Sachet de 2

Longueur (mm)	Diamètre (mm)	Modèle	Code	CR	€ HT
90	8	FIX20012	1085414	P48	1,80
110	8	FIX20020	1085415	P48	1,95
120	10	FIX20046	1085416	P48	2,45



FIXATION WC ET BIDET TÊTE HEXAGONALE FENDUE CHEVILLE LONGUE

Longueur (mm)	Diamètre (mm)	Modèle	Code	CR	€ HT
60	6	FIX20285	1085428	P48	2,70
80	6	FIX20293	1085429	P48	2,75



LA MARQUE DE TOUS LES PRODUITS DE LA SALLE DE BAINS

- ✓ Des produits design et performants
- ✓ Sans aucune concession sur le rapport qualité / prix
- ✓ La marque des professionnels au service des particuliers



100% DES PRODUITS EN STOCK





**FIXATION WC ET BIDET TÊTE HEXAGONALE FENDUE**



Longueur (mm)	Diamètre (mm)	Modèle	Code	CR	€ HT
60	6	FIX20228	<b>1085425</b>	P48	<b>2,50</b>
70	6	FIX20236	<b>1085426</b>	P48	<b>2,60</b>
80	6	FIX20244	<b>1085427</b>	P48	<b>2,75</b>



**FIXATION CHAUFFE-EAU PARPAING**



Longueur (mm)	Diamètre (mm)	Modèle	Code	CR	€ HT
140	10	FIX20343	<b>1085434</b>	P48	<b>5,50</b>



**FIXATION CHAUFFE-EAU PAROI PLEINE**



Longueur (mm)	Diamètre (mm)	Modèle	Code	CR	€ HT
120	10	FIX20426	<b>1085437</b>	P48	<b>4,80</b>



**FIXATION CHAUFFE-EAU POUR PAROI ISOLÉE**



Longueur (mm)	Diamètre (mm)	Modèle	Code	CR	€ HT
240	12	FIX20384	<b>1085435</b>	P48	<b>13,90</b>



**FIXATION RADIATEUR POUR PAROI ISOLÉE**



Longueur (mm)	Type de tête	Diamètre (mm)	Modèle	Code	CR	€ HT
160	Tire-fond	7	FIX20467	<b>1085440</b>	P48	<b>3,75</b>



**SEULEMENT CHEZ TÉRÉVA !**

**VOTRE COMMANDE EST PRÊTE EN 10 MIN, PAS UNE DE PLUS !**



[tereva-direct.fr](http://tereva-direct.fr)

Cuivre et laiton  
PVC  
Acier, fonte et inox  
Électrozingué et Inox  
Fonte évacuation  
Hydrocâblé  
Vanne, robinet et protection  
Compteur d'eau et accessoires  
Polyéthylène (PE)  
Distribution gaz  
Qualité de l'eau  
Supportage Fixation et visserie

téréva  
direct

# Tout Téréva en 1 seul clic !

Plus de 40 000  
articles en ligne !

- ✓ Prix personnalisés
- ✓ Stocks garantis
- ✓ Disponibilité en temps réel

sur **terevea-direct.fr**



# Conditions générales de vente

## **Article 1 - Application/opposabilité des conditions générales de vente :**

Les conditions générales de vente (ci-après les « CGV ») constituent le socle de la négociation commerciale, en vertu des dispositions de l'article L. 441-1 du Code de commerce et s'appliquent à toutes les ventes de produits sauf pour les commandes via internet. Elles s'appliquent exclusivement aux commandes de clients faisant l'acquisition de produits dans le cadre de leur activité professionnelle. Elles forment un tout indissociable avec les conditions tarifaires du vendeur. Les CGV sont reproduites au dos des tarifs, factures et bordereaux de livraison du vendeur adressés régulièrement au client et font l'objet de mises à jour régulières. A défaut de conclusion d'un accord dérogatoire écrit, le fait de passer commande implique l'adhésion sans réserve du client à la dernière version des CGV à l'exclusion de tous autres documents émis par le client. A défaut d'acceptation préalable et écrite du vendeur, les présentes conditions prévalent sur tout autre document et toute condition particulière posée par le client sera inopposable au vendeur.

## **Article 2 - Commandes :**

Les commandes sont adressées au vendeur par écrit par mail ou courrier et la vente n'est formée que lors de l'envoi de la confirmation écrite de commande par le vendeur. Le vendeur n'est lié par les commandes prises par ses représentants ou employés que sous réserve d'une confirmation écrite. En cas de commande par le client de produits spécifiques, définis comme des produits dont les spécifications sont différentes des produits « catalogue », le vendeur émettra une offre de prix dont la durée de validité sera de huit (8) jours sauf mention explicite et contraire sur l'offre.

Le contrat sera formé dès l'acceptation du devis par le client. En cas de contre-proposition du client, le contrat ne sera formé qu'après l'acceptation expresse et écrite du vendeur.

Le vendeur se réserve cependant le droit de refuser toute modification ou résolution de commande, notamment lorsque les produits commandés sont spécifiques au client ou non référencés dans le catalogue général du vendeur (identifiés sous le code DM ou « codés non stockés »). Plus généralement, le vendeur se réserve le droit de refuser toute commande du client présentant un caractère anormal de quelque façon que ce soit, ou passée de mauvaise foi. Le cas échéant, les acomptes versés lui demeureraient définitivement acquis à titre de dommages et intérêts conventionnels. Aucune modification ou résolution ne pourra en aucune manière s'appliquer aux produits hors stock, parachevés, fabriqués ou en cours de fabrication, lesquels seront dans tous les cas facturés au client.

## **Article 3 - Produits :**

Le vendeur se réserve le droit d'apporter à tout moment toute modification qu'il juge utile à ses produits. Si une commande est en cours, le vendeur en informera le client moyennant un délai de préavis raisonnable sans que l'absence d'information du client ne soit de nature à engager la responsabilité du vendeur. Aucun délai de préavis ne sera nécessaire, notamment en cas de modifications rendues nécessaires par une nouvelle loi ou réglementation. Tous les catalogues et prospectus sont transmis à titre publicitaire et ne sont pas contractuels, ainsi dès lors que le client passe commande d'un produit qui a été modifié, il accepte de recevoir un produit modifié et substituable. Le vendeur a totale liberté de faire évoluer les gammes en fonction des besoins du marché. En cas de rupture de stock ou d'indisponibilité du produit, le vendeur peut allouer les commandes de manière proportionnée entre ses différents clients.

Dans le cas où les produits vendus sont des Equipements Electriques ou Electroniques visés par le Décret 2005-829 et que ceux-ci sont destinés à être revendus par le client, ce dernier assurera la gestion des déchets repris à ses propres clients.

## **Article 4 - Livraison :**

La livraison est effectuée soit par la remise directe du produit au client, soit par simple avis de mise à disposition, soit par délivrance à un expéditeur ou un transporteur dans les locaux du vendeur. La livraison donne lieu à un bon de livraison. Le bon de livraison pourra être contresigné par le client par signature électronique ; dans cette hypothèse le client reconnaît et accepte que la signature apposée par voie électronique sur le bon de livraison vaille convention de preuve en cas de litige sur la réalité de la livraison.

Le vendeur accepte de livrer le client en un lieu désigné et en son absence. Dans cette hypothèse, le client ainsi que son assureur renoncent à tout recours envers le vendeur concernant la livraison des produits.

Le client s'engage à prendre livraison dans les quinze (15) jours qui suivent l'avis de mise à disposition. Ce délai expiré, le vendeur pourra considérer que la commande est résolue et la vente unilatéralement résolue par le client. Le vendeur conservera les éventuels acomptes à titre de dommages et intérêts.

Sauf accord exprès lors de la commande, les délais donnés par le vendeur sont purement indicatifs et sans aucune garantie.

## **Article 5 - Transfert des risques :**

Les marchandises voyageant aux risques et périls du client, même lorsqu'elles sont expédiées franco. Il appartient à ce dernier d'exercer ses recours contre le transporteur dans les délais et formes prescrits par la Loi en cas de retard, d'avarie ou de manquant. Le transport comprend le transport des entrepôts du vendeur au lieu de destination normalement accessible aux véhicules du vendeur. Le déchargement incombe toujours au destinataire et s'effectue à ses risques et périls. Les ventes internationales sont régies par l'incoterm EXW (Ex-Works CCI Paris 2010) entrepôt du vendeur.

## **Article 6 - Retour :**

Toute reprise ou retour acceptée préalablement et explicitement par le vendeur entraînera constitution d'un avoir au profit du client, après vérification qualitative et quantitative des produits retournés, lesquels doivent être dans un état rigoureusement neuf et dans leur emballage d'origine. Les frais et les risques du retour sont à la charge du client. Le montant de cet avoir peut être amputé d'un abattement à la discrétion du vendeur pour

tenir compte des circonstances l'ayant généré. En cas de vice apparent ou de non-conformité de produits livrés, dûment notifié par lettre recommandée avec AR dans un délai de huit (8) jours à compter de la livraison et constaté par le vendeur, le client pourra obtenir le remplacement gratuit ou le remboursement des produits, au choix du vendeur, à l'exclusion de toute indemnité ou de dommages intérêts. Toute commande passée par le client, correspondant à un produit spécifique, non référencé dans le catalogue général du vendeur et/ou non stocké (identifié selon le code DM ou CNS « codé non stocké »), est ferme et définitive et ne peut donner lieu à un retour ou à un échange une fois la commande passée.

Dans le cas où les produits vendus sont des Equipements Electriques ou Electroniques visés par le Décret 2005-829 et que ceux-ci sont destinés à être revendus par le client, ce dernier assurera la gestion des déchets repris à ses propres clients.

## **Article 7 - Garantie :**

Conformité aux normes : La seule obligation incombant au vendeur sera l'échange gratuit ou la réparation du produit ou de l'élément garanti, reconnu défectueux ou non conforme aux normes en vigueur par ses services dans la limite de la durée de la garantie fabricant. Tout produit appelé à bénéficier de la garantie ou reconnu non conforme aux normes, doit être, au préalable, soumis au vendeur dont l'accord est indispensable pour tout échange. Les interventions au titre de la garantie ne sauraient avoir pour effet de prolonger la durée de celle-ci. Les frais éventuels de port sont à la charge du client. Si le produit a été incorporé, les éventuels frais de démontage ou de remontage du produit ne seront pas supportés par le vendeur. L'expiration de la période de garantie met fin à toutes les obligations contractuelles du vendeur. La réception sans réserve des produits commandés par le client entraîne renonciation automatique de sa part à toute réclamation contre des non conformités, des vices apparents ou manquants en l'absence de réclamation dans les huit jours de la livraison. Les défauts et détériorations provoqués par l'usage naturelle ou par un accident extérieur (montage erroné, entretien défectueux, utilisation anormale...), ou encore par une modification du produit non prévue ni spécifiée par le vendeur, sont exclus de la garantie. Aucune réclamation qualitative ne pourra être acceptée sur les produits vendus en 2ème et 3ème choix, choix spéciaux, choix en solde et lots spéciaux. Le vendeur ne donne aucune garantie au client, contre toute revendication ou action en contrefaçon des droits de propriété intellectuelle quels qu'ils soient, engagée contre le client par des tiers. Le vendeur n'est pas garant de l'usage illicite que ferait le client des droits de propriété intellectuelle mis à sa disposition par le vendeur.

Le client garantit qu'il ne recherchera pas la responsabilité du vendeur chaque fois que la responsabilité du client sera engagée par le client final, dans les hypothèses où celle-ci résulte du défaut de conseil du client, de l'inadéquation du produit vendu par rapport aux besoins du client final et de l'installation du produit, notamment du respect des normes obligatoires liées à sa destination et à son installation (DTU, normes NF, etc.).

En qualité de professionnel de sa spécialité, le client supporte tous les risques liés à son activité et ne saurait reporter ceux-ci sur le vendeur. Le vendeur ne fait que distribuer lesdits produits, selon les notices transmises par les fournisseurs, et n'a pas la qualité de bureau d'études. Toute information transmise au client ne l'est qu'à titre indicatif et ne saurait engager la responsabilité du vendeur. La responsabilité du vendeur est expressément exclue à raison de tous dommages et/ou préjudices indirects, immatériels, financiers, subis par le client ou un tiers, résultant notamment sans que cette liste soit exhaustive, d'une action dirigée contre le client par un tiers, d'une perte de bénéfice, perte d'exploitation, perte de production, perte de chiffre d'affaires, perte de données, privation d'un droit, interruption d'un service rendu par une personne ou un bien, atteinte à l'image de marque, perte d'une chance, etc.

## **Article 8 - Prix :**

Le tarif des produits est fixé en fonction des conditions économiques actuelles et le vendeur se réserve le droit de modifier les tarifs indiqués à tout moment, sans aucun préavis, en cas de fluctuation de ces conditions, notamment pour tenir compte d'événements extérieurs à l'entreprise telles que les variations de cours. Les prix des produits sont indiqués en euros Hors Taxes, hors participation aux frais de traitement et d'expédition et hors frais accessoires.

Les produits sont vendus au tarif en vigueur au jour de la commande. Les prix s'entendent nets, hors frais accessoires départ des entrepôts du vendeur, emballages compris. Les frais de transport et frais supplémentaires pour emballages spéciaux sont facturés au client soit périodiquement, soit à l'occasion de la facturation des produits concernés. Ils sont mentionnés sur facture et peuvent être révisés. Tous impôts, taxes, contributions, droits ou autres prestations à payer en application des dispositions légales françaises ou celles d'un pays importateur ou d'un pays de transit, sont à la charge du client. Les coûts et/ou contributions supportés pour la gestion des déchets, (notamment des équipements électriques et électroniques, éléments d'ameublement, déchets diffus spécifiques, etc.) ne peuvent faire l'objet de réfaction et sont répercutés sur le client, en application du Code de l'environnement. Leur montant, payé par le client, n'entre pas dans le calcul du volume d'affaires réalisé entre le vendeur et le client. Enfin, le vendeur se réserve la faculté de facturer des frais administratifs (dont le barème sera communiqué à la demande du client) pour la gestion administrative du dossier du client et l'émission des factures. Aucun escompte n'est pratiqué.

## **Article 9 - Paiement :**

Sauf mention contraire sur les factures, celles-ci sont payables comptant au domicile du vendeur, par tous moyens. En cas de paiement différé ou à terme, constitue un paiement au sens du présent article, non pas la simple remise d'un effet de commerce ou d'un chèque impliquant une obligation de payer, mais leur encaissement à l'échéance convenue. En cas de retard de paiement, le vendeur pourra suspendre toutes les commandes en

cours, sans préjudice de toute autre action. Toute somme non payée à l'échéance figurant sur la facture, entraîne l'application de plein droit, dès le jour suivant la date d'exigibilité, de pénalités dont le taux est égal au taux d'intérêt appliqué par la Banque centrale européenne à son opération de refinancement la plus récente majoré de dix (10) points de pourcentage. En cas de défaut de paiement, la vente pourra être résolue de plein droit par le vendeur sans mise en demeure préalable. Le vendeur pourra demander la restitution des produits, sans préjudice de tous autres dommages et intérêts. La résolution frappera la commande en cause mais également toutes les commandes impayées antérieures (livrées ou en cours de livraison / paiement échu ou non). Au cas de paiement par effet de commerce, le défaut de retour de l'effet sera considéré comme un refus d'acceptation assimilable à un défaut de paiement. De même, lorsque le paiement est échelonné, le non-paiement d'une seule échéance entraîne l'exigibilité immédiate de la totalité de la dette sans mise en demeure. Les sommes qui seraient alors dues pour d'autres livraisons ou pour toute autre cause, deviendront immédiatement exigibles.

Tout retard de paiement entraînera le versement par le client, d'une indemnité forfaitaire de quarante (40) euros pour frais de recouvrement. Conformément à l'article L. 441-10 du Code de commerce, cette indemnité est exigible de plein droit le jour suivant la date de règlement figurant sur la facture. Lorsque les frais de recouvrement sont supérieurs à quarante (40) euros, le vendeur se réserve le droit de demander au client une indemnisation complémentaire sur justification. Le vendeur facturera immédiatement des frais à titre provisionnel à hauteur de dix pour cent (10 %) des sommes restant dues ou d'un montant minimum de cinq cents (500) euros. Cette indemnité recouvre notamment les intérêts, frais et honoraires que pourrait entraîner une procédure précontentieuse et/ou contentieuse liée au recouvrement.

Compensation : Conformément aux articles 1347 et suivants du Code civil, le client autorise la compensation entre les sommes dues par lui à l'ensemble des filiales ou sous filiales de la société MARTIN BELAYSOUND EXPANSION et les sommes que les filiales ou sous filiales de la société MARTIN BELAYSOUND EXPANSION sont redevables envers le client et ce à quelque titre que ce soit.

## **Article 10 - Informations nominatives et données à caractère personnel :**

Dans le cadre de la création du compte client et de l'exécution de la commande, des informations et données à caractère personnel le concernant sont recueillies, ce que le client accepte expressément.

L'ensemble des informations et données ainsi collectées peuvent permettre l'établissement de statistiques commerciales et la personnalisation des offres commerciales faites au client.

Elles sont nécessaires à la gestion des commandes et aux relations commerciales. Ainsi, elles peuvent être transmises aux tiers qui contribuent à ces relations, tels que ceux chargés de l'exécution des services et commandes pour leur gestion, exécution, traitement et paiement.

Ces informations et données sont également conservées à des fins de sécurité dans le but de respecter les obligations légales et réglementaires en vigueur ainsi que pour permettre d'améliorer et personnaliser les services proposés et les informations adressées.

Conformément à la réglementation, le client peut exercer un droit d'accès, de rectification, d'opposition et de portabilité le cas échéant pour les informations qui le concernent, en s'adressant à [dpo@mb-expansion.fr](mailto:dpo@mb-expansion.fr). Il peut également, le cas échéant, introduire une réclamation auprès de la Commission nationale de l'informatique et des libertés (CNIL).

## **Article 11 - Réserve de propriété :**

LE TRANSFERT DE PROPRIETE EST SUBORDONNE AU REGLEMENT INTEGRAL DU PRIX DES PRODUITS EN PRINCIPAL, INTERETS, PENALITES ET ACCESSOIRES, A DEFAUT DE PAIEMENT DU PRIX, LE VENDEUR SE RESERVE EN CONSEQUENCE LE DROIT D'EXERCER LA REVENDICATION DANS LES CONDITIONS LEGALES.

Le client s'engage à souscrire spontanément au profit du vendeur, auprès d'une compagnie notoirement solvable, une assurance couvrant le risque de perte des produits objet de la clause de réserve de propriété, et à justifier de son existence, de son étendue et du règlement de la prime à première demande du vendeur.

## **Article 12 - Force Majeure :**

Les cas de force majeure et les circonstances exceptionnelles indépendantes de la volonté du vendeur lui ouvrent droit de retarder la livraison ou de résilier tout ou partie de la commande sans que le client puisse réclamer aucune indemnisation ou s'opposer à l'exécution partielle. Sont notamment considérés comme cas de force majeure ou circonstances exceptionnelles déchargeant le vendeur de son obligation de livrer : tout cas indépendant de sa volonté, la guerre, l'émeute, l'incendie, les grèves dans ses établissements ou ceux de ses fournisseurs, les accidents, la paralysie du secteur des transports, l'impossibilité d'être approvisionné, un évènement de terrorisme international.

## **Article 13 - Imprévision :**

En cas d'imprévision au sens du Code civil, les parties se réuniront afin de négocier l'équilibre économique du contrat. A défaut d'accord dans un délai de deux mois à compter de la demande de la négociation par l'une des parties, la partie la plus diligente pourra saisir un médiateur.

Y COMPRIS EN CAS DE REFERE, DE DEMANDE INCIDENTE OU DE PLURALITE DE DEFENDEURS ET DE VENTE INTERNATIONALE, SERA SEUL COMPETENT EN CAS DE LITIGE DE TOUTE NATURE OU DE CONTESTATION RELATIVE A LA COMMANDE, LE TRIBUNAL DE COMMERCE DU SIEGE SOCIAL DU VENDEUR. Les litiges sont tranchés conformément au droit français.

## Rendez-vous dans nos points de vente

### Région Rhône-Alpes Centre Auvergne

- 01 - BOURG-EN-BRESSE  
Tél. 04 74 45 75 75
- 01 - MONTLUEL  
Tél. 04 72 25 11 55
- 01 - OYONNAX  
Tél. 04 74 73 54 08
- 03 - MONTLUÇON  
Tél. 04 70 08 13 50
- 03 - MOULINS  
Tél. : 04 70 46 97 50
- 03 - VICHY (CUSSET)  
Tél. 04 70 30 98 60
- 07 - ANNONAY (DAVEZIEUX)  
Tél. 04 75 69 75 75
- 18 - BOURGES  
Tél. 02 48 70 65 44
- 18 - ST AMAND MONTROND  
Tél. 02 48 60 88 81
- 18 - VIERZON  
Tél. 02 48 75 10 07
- 26 - ROMANS-SUR-ISÈRE  
Tél. 04 75 02 90 52
- 26 - VALENCE  
Tél. 04 75 74 10 90
- 38 - BOURGOIN-JALLIEU  
Tél. 04 74 28 11 21
- 38 - SALAISE-SUR-SANNE  
Tél. 04 74 11 11 38
- 38 - ST MARCELLIN  
Tél. 04 76 38 81 00
- 38 - VIENNE  
Tél. 04 74 78 10 20
- 39 - CHAMPAGNOLE  
Tél. 03 84 52 54 35
- 39 - LONS-LE-SAUNIER (PERRIGNY)  
Tél. 03 84 47 65 29
- 41 - ROMORANTIN-LANTHENAY  
Tél. 02 54 96 04 30
- 42 - MONTBRISON (SAVIGNEUX)  
Tél. 04 77 58 71 30
- 42 - ST CHAMOND (L'HORME)  
Tél. 04 77 22 29 44
- 42 - ST ETIENNE  
Tél. 04 77 79 79 79
- 63 - CLERMONT-FERRAND  
Tél. 04 73 91 79 29
- 69 - CHASSIEU  
Tél. 04 72 79 30 72
- 69 - CRAPONNE  
Tél. 04 72 30 26 50
- 69 - GENAY  
Tél. 04 81 65 07 84
- 69 - LYON (DARDILLY)  
Tél. 04 74 47 57 90
- 69 - LYON (OULLINS)  
Tél. 04 78 86 69 39

- 69 - LYON (VILLEURBANNE)  
Tél. 04 72 13 29 29
- 69 - VILLEFRANCHE-SUR-SAÔNE  
Tél. 04 74 02 97 17
- 71 - CHALON-SUR-SAÔNE (CHATENOY LE ROYAL)  
Tél. 03 85 42 59 70
- 71 - LOUHANS-CHATEAURENAUD  
Tél. 03 85 75 00 93
- 71 - MÂCON  
Tél. 03 85 20 52 52
- 73 - AIX-LES-BAINS  
Tél. 04 79 88 66 60
- 73 - ALBERTVILLE  
Tél. 04 79 31 18 94
- 73 - CHAMBERY  
Tél. 04 79 70 85 85
- 74 - ANNECY (SILLINGY)  
Tél. 04 58 13 00 00
- 74 - ANNEMASSE (VILLE LA GRAND)  
Tél. 04 50 04 54 10

### Région Franche-Comté Sud Alsace

- 21 - DIJON  
Tél. 03 45 58 30 75
- 25 - BESANÇON  
Tél. 03 81 61 78 40
- 25 - MONTBÉLIARD  
Tél. 03 81 91 54 54
- 25 - PONTARLIER  
Tél. 03 81 38 88 90
- 68 - MULHOUSE (RICHWILLER)  
Tél. 03 89 52 72 35
- 70 - GRAY  
Tél. 03 84 64 97 84
- 70 - VESOUL (NOIDANS-LÈS-VESOUL)  
Tél. 03 84 76 24 88

### Région Île-de-France

- 27 - VERNON  
Tél. 02 32 21 31 10
- 77 - MELUN (VAUX-LE-PENIL)  
Tél. 01 64 79 70 70
- 77 - PONTAULT-COMBAULT  
Tél. 01 60 18 19 00
- 78 - AUBERGENVILLE (FLINS-SUR-SEINE)  
Tél. 01 30 59 83 19
- 78 - COIGNIÈRES  
Tél. 01 30 69 01 02
- 78 - HOUILLES  
Tél. 01 39 68 66 36
- 78 - ST GERMAIN-EN-LAYE  
Tél. 01 39 21 93 33
- 78 - VERSAILLES  
Tél. 01 39 50 34 90

- 91 - STE GENEVIÈVE-DES-BOIS  
Tél. 01 69 46 92 20
- 92 - GENNEVILLIERS  
Tél. 01 47 86 88 90
- 92 - MALAKOFF  
Tél. 01 46 12 08 20
- 93 - MONTREUIL  
Tél. 01 41 72 13 90
- 94 - MAISONS-ALFORT  
Tél. 01 43 53 63 33

### Région Sud-Ouest

- 16 - ANGOULÈME (ISLE D'ESPAGNAC)  
Tél. 05 45 38 61 10
- 16 - BARBEZIEUX SAINT-HILAIRE  
Tél. 05 45 79 08 05
- 16 - COGNAC (CHATEAUBERNARD)  
Tél. 05 45 32 28 82
- 16 - ROUMAZIÈRES-LOUBERT  
Tél. 05 45 85 77 14
- 16 - RUFFEC  
Tél. 05 45 29 04 20
- 17 - LA ROCHELLE (PERIGNY)  
Tél. 05 46 31 63 10
- 17 - ROCHEFORT  
Tél. 05 46 88 85 20
- 17 - ROYAN  
Tél. 05 46 05 55 86
- 17 - ST MARTIN-DE-RÉ  
Tél. 05 46 09 44 19
- 17 - SAINTES (ST GEORGES DES CÔTEAUX)  
Tél. 05 46 97 88 78
- 19 - BRIVE-LA-GAILLARDE  
Tél. 05 55 86 61 61
- 19 - TULLE  
Tél. 05 55 29 58 58
- 23 - GUERET  
Tél. 05 55 41 47 40
- 23 - LA SOUTERRAINE  
Tél. 05 55 63 14 58
- 24 - BERGERAC (CREYSSE)  
Tél. 05 53 57 97 55
- 24 - PÉRIGUEUX (BOULAZAC)  
Tél. 05 53 08 63 89
- 24 - SARTLAT-LA-CANÉDA  
Tél. 05 53 59 33 67
- 31 - ST GAUDENS (ESTANCARBON)  
Tél. 05 61 88 49 78
- 31 - TOULOUSE  
Tél. 05 34 61 91 20
- 31 - TOULOUSE (COLOMIERS)  
Tél. 05 34 60 63 30
- 31 - TOULOUSE (L'UNION)  
Tél. 05 34 27 22 30
- 32 - AUCH  
Tél. 05 62 63 07 50
- 33 - ARCACHON (LA TESTE DE BUCH)  
Tél. 05 56 22 49 90
- 33 - ARÈS  
Tél. 05 54 30 00 00
- 33 - BORDEAUX  
Tél. 05 56 29 21 10
- 33 - BORDEAUX (BÈGLES)  
Tél. 05 56 85 74 74
- 33 - BORDEAUX (MERIGNAC)  
Tél. 05 57 92 04 30
- 33 - GAILLAN EN MEDOC  
Tél. 05 56 41 02 46
- 33 - LIBOURNE  
Tél. 05 57 55 55 70
- 40 - DAX (NARROSSE)  
Tél. 05 58 49 35 80
- 40 - MONT-DE-MARSAN  
Tél. 05 58 75 91 13
- 46 - BRETENOUX (ST MICHEL-LOUBEJOU)  
Tél. 05 65 10 32 40
- 46 - CAHORS  
Tél. 05 65.20.82.00
- 47 - AGEN  
Tél. 05 53 66 53 00
- 47 - MARMANDE  
Tél. 05 53 20 28 65
- 47 - VILLENEUVE-SUR-LOT  
Tél. 05 53 49 68 70
- 79 - BRESSUIRE  
Tél. 05 49 65 13 36
- 79 - NIORT  
Tél. 05 49 79 60 08
- 81 - ALBI  
Tél. 05 63 48 15 20
- 82 - MONTAUBAN  
Tél. 05 63 26 14 30
- 82 - CASTELSARRASIN  
Tél. 05 63 95 89 50
- 82 - CAUSSE  
Tél. 05 63 93 72 72
- 86 - POITIERS  
Tél. 05 49 55 90 43
- 87 - LIMOGES  
Tél. 05 55 38 94 94
- 87 - ST YRIEIX-LA-PERCHE  
Tél. 05 55 08 32 40

■ Agence avec  
Magasin Conseil  
salle de bains

**grandbains**