

# têrêva,



CLIMATISATION



VENTILATION



THERMIQUE



PLOMBERIE



SANITAIRE



ÉLECTRICITÉ



PIÈCES DÉTACHÉES



OUTILLAGE & PROTECTION

# CATALOGUE PROFESSIONNEL 2021

[tereva-direct.fr](http://tereva-direct.fr)

# 3

Téréva, 3<sup>ème</sup> acteur national en distribution professionnelle sanitaire et chauffage

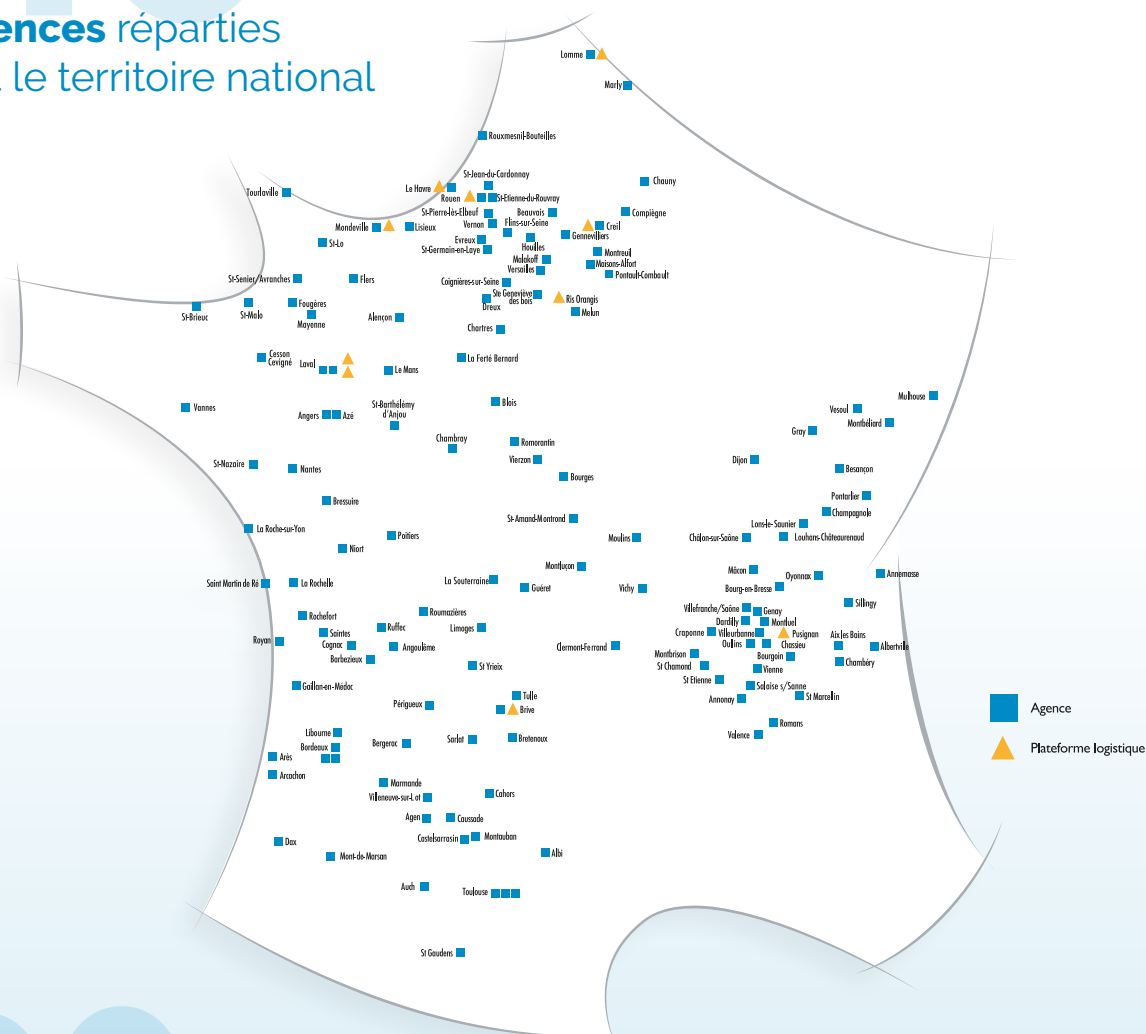
# 5

Téréva est une marque porteuse de valeurs fortes et tournée vers l'avenir, elle s'appuie sur 5 piliers stratégiques :

- Offre globale
- Qualité de services
- Outils digitaux
- Proximité
- Compétences

# 149

Téréva, 149 Agences réparties sur tout le territoire national



# 190

Téréva, une marque du groupe Martin Belaysoud fort de près de 190 ans d'expérience dans la distribution professionnelle.



# Une réponse globale aux attentes de nos clients

À travers des équipements professionnels en



CLIMATISATION



VENTILATION



THERMIQUE



PLOMBERIE



SANITAIRE



ÉLECTRICITÉ



PIÈCES  
DÉTACHÉES



OUTILLAGE  
& PROTECTION



## c'est plus de 200 000 articles

dont 40 000 articles  
disponibles sur [tereva-direct.fr](https://tereva-direct.fr)



## À votre disposition, un véritable guichet de services

- Plateaux avec référents techniques pour vos projets
- Exapièce : le service incontournable de la pièce détachée
- Certificats d'Économie d'Énergie attractifs
- Centre de relation clients



0 809 36 69 69 Service gratuit  
+ prix appel

du lundi au vendredi de 8h00 à 12h00 et de 13h30 à 17h (17h30 le lundi)

téréva  
direct

# Tout Téréva

Plus de 40 000  
articles en ligne !

sur **terevea-direct.fr**



- ✓ Prix personnalisés
- ✓ Stocks garantis
- ✓ Disponibilité en temps réel



# en 1 seul clic !

## CLICK & COLLECT

**10 min**  
chrono


**VOTRE COMMANDE EST PRÊTE EN 10 MIN,  
PAS UNE DE PLUS !**

JE COMMANDE



SUR [tereva-direct.fr](https://tereva-direct.fr)

10 MIN. APRÈS,



JE RETIRE MA COMMANDE  
DANS L'AGENCE SÉLECTIONNÉE

PRIORITÉ



JE SUIS PRIORITAIRE  
À LA CAISSE

**SEULEMENT CHEZ TÉRÉVA !**



EN EXCLUSIVITÉ CHEZ **tēreva**


LA QUALITÉ ET LA TECHNICITÉ AU JUSTE PRIX

- ✓ Une sélection de produits Plomberie, Chauffage et Électricité
- ✓ La qualité professionnelle au meilleur prix
- ✓ Des produits normés, performants et innovants

**100% DES PRODUITS EN STOCK**



DEMANDEZ  
LES CATALOGUES  
DE NOS MARQUES  
EXCLUSIVES  
À NOS ÉQUIPES  
COMMERCIALES





# AQUANCE

des envies, une salle de bains

## EN EXCLUSIVITÉ CHEZ **têrêva**

### LA MARQUE DE TOUS LES PRODUITS DE LA SALLE DE BAINS

- ✓ Des produits design et performants
- ✓ Sans aucune concession sur le rapport qualité / prix
- ✓ La marque des professionnels au service des particuliers

### 100% DES PRODUITS EN STOCK\*



Wash.  
Dry.  
Fold.  
Repeat.

\* hors produits Aquance signature

# grandbains



Internet a bouleversé le marché de la salle de bains. L'installateur n'est plus une clé d'entrée systématique pour les particuliers désireux de se lancer dans un projet. Ceux-ci sont à présent de véritables prescripteurs qui préparent leur projet puis cherchent une solution pour le concrétiser. Nous devons les accompagner et leur proposer une solution clé en main. En effet, certaines GSB et sites web se sont déjà positionnés sur ce marché, et mettent les professionnels en danger.

C'est pourquoi Téréva a créé Grandbains.

Une nouvelle marque pour séduire les particuliers et les réorienter vers la filière professionnelle grâce à :

- La qualité de nos inspirations et des créations de nos Concepteurs-Vendeurs,
- La pose de leur salle de bains par un partenaire Grandclub.
- La capacité à informer du budget global de leur projet : produits + pose via un prix indicatif déterminé avec nos installateurs Grandclub.

**L'objectif de Grandbains est de devenir le spécialiste des salles de bains de qualité durable, conçues et installées par de vrais professionnels experts : VOUS !**



---

# POUR LES PROFESSIONNELS, GRANDBAINS CRÉE GRANDCLUB UN MONDE D'AVANTAGES POUR AVANCER ENSEMBLE

Adhérer à Grandclub, c'est un accès à de nouveaux clients, de nouveaux chantiers, et la garantie d'une relation privilégiée avec nos équipes de conception et de vente.



VOUS GARDEZ  
VOTRE INDÉPENDANCE



UNE POSE SIMPLIFIÉE  
GRÂCE AUX PLANS 3D



NOUS VOUS APPORTONS  
DES AFFAIRES  
RÉGULIÈREMENT



UN ACCOMPAGNEMENT  
DANS LA FORMATION



NOUS AMÉLIORONS  
VOTRE FONDS DE  
COMMERCE



RESTEZ  
INFORMÉS



NOUS SOUTENONS  
VOTRE RENTABILITÉ



LA NOTORIÉTÉ  
DE GRANDBAINS  
BOOSTE LA VÔTRE



# NOS PARTENAIRES

Les plans de vente peuvent varier d'une Agence à l'autre, consultez votre vendeur pour connaître les marques et les produits disponibles dans votre Agence.

## SANITAIRE



## GÉNIE CLIMATIQUE



## ÉLECTRICITÉ



## PLOMBERIE



## OUTILLAGE ET PROTECTION



Les marques ci-dessus ne sont pas exhaustives des produits présentés dans ce catalogue.



## SANITAIRE

Le bain .....	12	Le coin toilettes .....	116
La douche .....	20	Accessoires de toilette et miroiterie .....	148
Meuble de salle de bains .....	57	Cuisine et robinetterie .....	151
Lavabo - Vasque - Bidet .....	64	Céramique et robinetterie de collectivité .....	171
La robinetterie de salle de bains .....	77	Accessoires de collectivité - Confort et sécurité .....	202
L'hydrothérapie .....	100	Raccords - Fixations - Maintenance .....	213



## GÉNÉRATEURS - GÉNIE CLIMATIQUE

Chaudière .....	236
Pompe à chaleur .....	283
Biomasse .....	308
Solaire .....	315



## CONFORT THERMIQUE - GÉNIE CLIMATIQUE & VENTILATION

Climatisation .....	320	Radiateur .....	468
Eau chaude sanitaire .....	371	Relevage et adduction d'eau .....	517
Fumisterie .....	406	Ventilation .....	523
Équipement de chaufferie .....	425		
Plancher chauffant .....	457		



## ÉLECTRICITÉ

Chauffage électrique .....	554	VDI et réseau informatique .....	839
Éclairage .....	610	Outillage électrique et mesure portable .....	847
Conduit et cheminement .....	659	Spécifique industriel .....	854
Fil, câble .....	679	Production d'énergie .....	864
Appareillage du bâtiment et petit tertiaire .....	689	Index références fournisseurs .....	866
Sécurité et communication .....	807		



## PLOMBERIE

Cuivre et laiton .....	880	Vanne, robinet et protection .....	968
PVC .....	903	Compteur d'eau et accessoires .....	982
Acier, fonte et inox .....	916	Polyéthylène (PE) .....	985
Électrozingué et inox .....	939	Distribution gaz .....	990
Fonte évacuation .....	946	Qualité de l'eau .....	1000
Hydrocâblé .....	951	Supportage, fixation et visserie .....	1010



## OUTILLAGE ET PROTECTION

Outillage à main .....	1022	Quincaillerie .....	1100
Mesure et contrôle .....	1052	Soudure .....	1102
Outillage électroporatif .....	1057	Équipement .....	1109
Consommables électroporatif .....	1069	EPI .....	1119
Droguerie .....	1081		

### Tous les articles sont affichés en H.T.

Ces prix sont fournis à titre indicatif. Ils sont susceptibles d'évoluer. Prix valables sous réserve d'erreurs typographiques. L'ensemble des produits présentés dans notre catalogue n'est pas disponible dans la totalité de nos Agences. Merci de bien vouloir vous renseigner. N'hésitez pas à nous consulter lors de vos commandes. Catalogue réservé aux professionnels. Toutes les photos et illustrations sont données à titre indicatif et sont non contractuelles. Certaines ont été communiquées par nos fournisseurs et restent leur propriété.

### Éco-contribution

Vous trouverez le montant des éco-contributions sur les produits concernés par la réglementation DEEE et sur les produits concernés par l'éco-mobilier. Ces montants vous seront facturés en sus du prix unitaire HT du produit.

**Éco-mobilier** : nos prix s'entendent sous réserve de modification liée à l'application prévue aux termes du code de l'environnement et d'une contribution aux coûts d'élimination des éléments d'ameublement.



Consultez votre Agence ou [tereva-direct.fr](http://tereva-direct.fr) pour connaître la disponibilité des produits ou vos prix nets\*

\*ouverture de compte obligatoire



Consultez votre Agence ou  
[tereva-direct.fr](http://tereva-direct.fr) pour connaître la  
disponibilité des produits  
ou vos prix nets\*

\*ouverture de compte obligatoire



# OUTILLAGE ET PROTECTION

Outillage à main.....	1022
Mesure et contrôle.....	1052
Outillage électroportatif.....	1057
Consommables électroportatif.....	1069
Droguerie.....	1081
Quincaillerie.....	1100
Soudure.....	1102
Équipement.....	1109
EPI.....	1119



# Outillage à main

Outillage général .....	1023
Outillage maçon .....	1034
Outillage plombier .....	1039
Ramonage .....	1049



Consultez votre Agence ou  
[tereva-direct.fr](http://tereva-direct.fr) pour connaître la  
disponibilité des produits  
ou vos prix nets\*

\*ouverture de compte obligatoire



CLÉ



CLÉS MIXTES MÉTRIQUES



Longueur (mm)	Dimension d'ouverture (mm)	Réf	Code	CR	€ HT
93	5	E113228	<b>1142040</b>	F08	<b>3,24</b>
93	5,5	E113229	<b>1142041</b>	F08	<b>3,24</b>
100	6	E113202	<b>1142016</b>	F08	<b>3,24</b>
110	7	E113200	<b>1142014</b>	F08	<b>3,24</b>
120	8	E113201	<b>1142015</b>	F08	<b>3,24</b>
130	9	E113204	<b>1142017</b>	F08	<b>3,34</b>
140	10	E113205	<b>1142018</b>	F08	<b>3,34</b>
150	11	E113206	<b>1142019</b>	F08	<b>3,56</b>
160	12	E113207	<b>1142020</b>	F08	<b>3,64</b>
170	13	E113208	<b>1142021</b>	F08	<b>3,96</b>
180	14	E113209	<b>1142022</b>	F08	<b>4,04</b>
190	15	E113210	<b>1142023</b>	F08	<b>4,62</b>
200	16	E113211	<b>1142024</b>	F08	<b>4,86</b>
210	17	E113212	<b>1142025</b>	F08	<b>5,55</b>
220	18	E113213	<b>1142026</b>	F08	<b>5,75</b>
230	19	E113214	<b>1142027</b>	F08	<b>6,25</b>
240	20	E113215	<b>1142028</b>	F08	<b>6,87</b>
380	34	E110101	<b>1141979</b>	F08	<b>28,48</b>
410	36	E110102	<b>1141980</b>	F08	<b>31,60</b>
430	38	E110103	<b>1141981</b>	F08	<b>38,37</b>
250	21	E113216	<b>1142029</b>	F08	<b>7,16</b>
260	22	E113217	<b>1142030</b>	F08	<b>7,38</b>
260	23	E113218	<b>1142031</b>	F08	<b>7,86</b>
280	24	E113219	<b>1142032</b>	F08	<b>8,38</b>
295	25	E113220	<b>1142033</b>	F08	<b>8,88</b>
295	26	E113221	<b>1142034</b>	F08	<b>9,49</b>
310	27	E113222	<b>1142035</b>	F08	<b>10,25</b>
340	28	E113223	<b>1142036</b>	F08	<b>10,47</b>
340	29	E113224	<b>1142037</b>	F08	<b>10,89</b>
340	30	E113225	<b>1142038</b>	F08	<b>11,98</b>
360	32	E113226	<b>1142039</b>	F08	<b>12,48</b>
460	41	E110104	<b>1141982</b>	F08	<b>44,28</b>



CLÉS MIXTES MÉTRIQUES - JEU DE 8

Jeu de clés mixtes. Tête polygonale 12 pans coudée à 15°. Tête à fourche orientée à 15° par rapport à l'axe du manche, angle de reprise 30°. Forgées à partir d'acier au chrome vanadium. Finition chromée, brillante.



Dimension d'ouverture (mm)	Réf	Code	CR	€ HT
8 - 10 - 11 - 13 - 17 - 19 - 22 - 24	E110300	<b>1141989</b>	F08	<b>42,73</b>



CLÉS MIXTES - JEU DE 12

Jeu de 12 clés mixtes. Tête polygonale 12 pans coudée à 15°. Tête à fourche orientée à 15° par rapport à l'axe du manche (angle de reprise 30°).



Dimension d'ouverture (mm)	Réf	Code	CR	€ HT
7-8-10-11-12-13-16-17-18-19-22-24	E110309	<b>1180827</b>	F08	<b>60,34</b>



JEU DE CLÉS MIXTES MÉTRIQUE SUR ÉTUI PORTATIF - 12 PIÈCES



Dimension d'ouverture (mm)	Réf	Code	CR	€ HT
8 - 10 - 11 - 12 - 13 - 14 - 16 - 17 - 18 - 19	440.JP10PB	<b>2035563</b>	Z00	<b>63,90</b>



CLÉS MIXTES À CLIQUET

Angle de reprise 5°. Tête polygonale à cliquet 12 pans coudée à 15°. Tête à fourche orientée à 15° par rapport à l'axe du manche. Forgée à partir d'acier au chrome vanadium. Finition chromée, brillante.



Longueur (mm)	Dimension d'ouverture (mm)	Réf	Code	CR	€ HT
124	6	E117377	<b>1142621</b>	F08	<b>11,32</b>
124	7	E117378	<b>1142622</b>	F08	<b>11,32</b>
135	8	E113301	<b>1142086</b>	F08	<b>12,50</b>
142	9	E113302	<b>1142087</b>	F08	<b>12,50</b>
158	10	E113303	<b>1142088</b>	F08	<b>13,27</b>
167	11	E113300	<b>1142085</b>	F08	<b>13,87</b>
173	12	E113304	<b>1142089</b>	F08	<b>13,87</b>
179	13	E113305	<b>1142090</b>	F08	<b>14,25</b>
189	14	E113306	<b>1142091</b>	F08	<b>16,20</b>
199	15	E113307	<b>1142092</b>	F08	<b>16,20</b>
215	16	E113308	<b>1142093</b>	F08	<b>18,53</b>
232	17	E113309	<b>1142094</b>	F08	<b>18,53</b>
238	18	E113310	<b>1142095</b>	F08	<b>19,90</b>
247	19	E113311	<b>1142096</b>	F08	<b>20,86</b>
425	32	E113460	<b>1142177</b>	F08	<b>70,17</b>
285	21	E117370	<b>1142614</b>	F08	<b>24,97</b>
325	24	E117372	<b>1142616</b>	F08	<b>29,37</b>
359	27	E117373	<b>1142617</b>	F08	<b>54,59</b>
285	22	E117371	<b>1142615</b>	F08	<b>25,57</b>
425	30	E117374	<b>1142618</b>	F08	<b>60,44</b>



CLÉS MIXTES À CLIQUET - JEU DE 7

Jeu de 7 clés mixtes à cliquet. Angle de reprise 5°. Tête polygonale à cliquet 12 pans coudée à 15°.



Dimension d'ouverture (mm)	Réf	Code	CR	€ HT
8-10-12-13-14-17-19	E111107	<b>1180878</b>	F08	<b>106,25</b>



JEU DE CLÉS MIXTES À CLIQUET ARTICULÉ MÉTRIQUE OU EN POUCES SUR ÉTUI PORTATIF



Dimension d'ouverture (mm)	Réf	Code	CR	€ HT
8 - 10 - 11 - 12 - 13 - 14 - 16 - 17 - 18 - 19	467BF.JP10PB	<b>2143867</b>	Z00	<b>166,50</b>



**tereva-direct.fr**

Une livraison adaptée à vos besoins



Commande prête en 10 min, pas une de plus !

SEULEMENT CHEZ TÈRÈVA !



Livraison urgente J+1 avant 9h



Livraison standard 24h à 48h



Livraison personnalisée



### CLÉS À PIPE 6 X 12 PANS

Grande résistance à la torsion. Le débouchage permet le passage d'une broche pour augmenter le couple de serrage. Forcée à partir d'acier au chrome vanadium. Finition chromée, brillante.



Longueur (mm)	Dimension d'ouverture (mm)	Réf	Code	CR	€ HT
102	6	E113458	<b>1142175</b>	F08	<b>5,13</b>
106	7	E113459	<b>1142176</b>	F08	<b>5,53</b>
114	8	E113370	<b>1142124</b>	F08	<b>5,79</b>
129	10	E113372	<b>1142126</b>	F08	<b>6,39</b>
136	11	E113373	<b>1142127</b>	F08	<b>6,63</b>
144	12	E113374	<b>1142128</b>	F08	<b>7,24</b>
152	13	E113375	<b>1142129</b>	F08	<b>7,38</b>
160	14	E113376	<b>1142130</b>	F08	<b>8,70</b>
169	15	E113377	<b>1142131</b>	F08	<b>9,31</b>
178	16	E113378	<b>1142132</b>	F08	<b>9,81</b>
187	17	E113379	<b>1142133</b>	F08	<b>10,43</b>
204	19	E113381	<b>1142135</b>	F08	<b>12,99</b>
212	20	E113382	<b>1142136</b>	F08	<b>11,56</b>
221	21	E113383	<b>1142137</b>	F08	<b>13,49</b>
230	22	E113384	<b>1142138</b>	F08	<b>14,49</b>
250	24	E113386	<b>1142140</b>	F08	<b>16,04</b>
280	27	E113388	<b>1142141</b>	F08	<b>19,88</b>
310	30	E113389	<b>1142142</b>	F08	<b>29,11</b>
330	32	E113390	<b>1142143</b>	F08	<b>32,42</b>



### CLÉS À PIPE DÉBOUCHÉES 6 X 12 PANS JEU DE 10

Jeu de clés à pipe débouchées. Finition chromée, brillante.



Dimension d'ouverture (mm)	Réf	Code	CR	€ HT
8 - 10 - 11 - 12 - 13 - 14 - 16 - 17 - 18 - 19	E117387	<b>1142628</b>	F08	<b>73,43</b>



### CLÉS À MOLETTE



Longueur (mm)	Dimension d'ouverture (mm)	Réf	Code	CR	€ HT
150	20	E187366	<b>1142932</b>	F08	<b>11,52</b>
200	24	E187368	<b>1142933</b>	F08	<b>12,10</b>
250	29	E187470	<b>1142934</b>	F08	<b>15,88</b>
300	34	E187472	<b>1142935</b>	F08	<b>23,02</b>
375	44	E187473	<b>1142936</b>	F08	<b>37,69</b>
450	55	E117905	<b>1142723</b>	F08	<b>60,95</b>
600	62	E117906	<b>1142724</b>	F08	<b>103,06</b>



### CLÉ À MOLETTE GRANDE OUVERTURE MORS STANDARDS

Clé à molette gainée à ouverture extra large. Pratique : Une seule clé au lieu de plusieurs, gain de poids et de place. Epaisseur réduite des bouts de becs et mâchoire mobile non saillante en position ouverte.



Longueur (mm)	Dimension d'ouverture (mm)	Dimension d'ouverture (")	Réf	Code	CR	€ HT
175	34	1 1/4	017045	<b>1082816</b>	F33	<b>39,72</b>
215	39	1 1/2	017050	<b>979305J</b>	F33	<b>47,32</b>



### CLÉS À MOLETTE GRANDE OUVERTURE MORS FINS

Pour s'adapter aux écrous les plus minces. Pratique : Une seule clé au lieu de plusieurs, gain de poids et de place. Ergonomique : Manche gainé antidérapant pour une meilleure prise en main.



Longueur (mm)	Dimension d'ouverture (mm)	Dimension d'ouverture (")	Réf	Code	CR	€ HT
175	39	1 1/2	017047	<b>1439547</b>	F33	<b>45,25</b>
215	34	1 1/4	017052	<b>1439548</b>	F33	<b>52,85</b>



### CLÉ À MOLETTE À MORS RÉVERSIBLE

Sa mâchoire à grande ouverture lui permet de remplacer deux clés 6"-10".

L'outil deux-en-un : Un mors réversible de haute qualité, avec une face striée pour le serrage et le desserrage des tubes et des écrous endommagés, et une face lisse pour vos travaux usuels.



Dim.	Longueur (mm)	Réf	Code	CR	€ HT
6"	162	017030	<b>2107903</b>	F33	<b>37,15</b>
10"	261	017032	<b>2107905</b>	F33	<b>52,46</b>
8"	209	017031	<b>2107904</b>	F33	<b>43,40</b>
12"	313	017033	<b>2107906</b>	F33	<b>64,12</b>



### CLÉS MÂLES 6 PANS COURTES JEU DE 9

Jeu de 9 clés mâles 6 pans courtes. Contient : 1,5 - 2 - 2,5 - 3 - 4 - 5 - 6 - 8 - 10 mm. En acier au chrome vanadium, zinguées. Sur support plastique, étui compact et résistant.



Réf	Code	CR	€ HT
E113929	<b>1142445</b>	F08	<b>11,82</b>



### CLÉS MÂLES 6 PANS LONGUES JEU DE 9

Jeu de 9 clés mâles 6 pans longues. Contient : 1,5 - 2 - 2,5 - 3 - 4 - 5 - 6 - 8 - 10 mm. Sur support plastique, étui compact et résistant. Clés en acier au chrome vanadium, zinguées.



Réf	Code	CR	€ HT
E113947	<b>1142455</b>	F08	<b>14,71</b>



### CLÉS MÂLES 6 PANS LONGUE TÊTE SPHÉRIQUE JEU DE 9

Jeu de 9 clés mâles 6 pans longues à tête sphérique. Contient : 2,5 - 3 - 4 - 5 - 6 - 8 - 10mm. Finition brunie. Clés en acier au chrome vanadium, zinguées.



Réf	Code	CR	€ HT
E113976	<b>1142474</b>	F08	<b>19,44</b>



### JEU DE CLÉS MÂLES COUDÉES 6 PANS EN ÉTUI

Jeu de 9 clés mâles à tête sphérique. Dimensions : 1,5 - 2 - 2,5 - 3 - 4 - 5 - 6 - 8 - 10. Nouvelle monture permettant de sortir une clé sans bouter les autres.



Réf	Code	CR	€ HT
83SH.JP9APB	<b>1168095</b>	Z00	<b>19,10</b>



### CLÉS MÂLES TORX® - JEU DE 7

Jeu de 7 clés mâles. Contient : T10 - T15 - T20 - T25 - T27 - T30 - T40. En acier au chrome vanadium. Finition : phosphate noir.



Dimension d'ouverture (mm)	Réf	Code	CR	€ HT
T10-T15-T20-T25-T27-T30-T40	E121102	<b>1142755</b>	F08	<b>20,84</b>



**JEU DE CLÉS MÂLES COUDÉES TORX® EN ÉTUI**

Jeu de 8 clés mâles à empreinte Torx 10-15-20-25-27-30-40-45. Nouvelle monture permettant de sortir une clé sans bouger les autres.



Réf	Code	CR	€ HT
89S.JP8APB	<b>1168096</b>	Z00	<b>56,40</b>



**CLÉ TWINKEY MULTIFONCTIONNELLE**

Pour l'actionnement des fermetures depuis les zones techniques des bâtiments (chauffage et sanitaire, technique de climatisation et de ventilation, électrotechnique), alimentation en gaz et en eau et systèmes d'arrêt.



Longueur (mm)	Réf	Code	CR	€ HT
92	00 11 01	<b>1167074</b>	F07	<b>35,31</b>



**DOUILLES ET ACCESSOIRES 1/4" COFFRET 19 PIÈCES**

Coffret 1/4" comprenant : Douilles 6 pans : 4 - 4.5 - 5 - 5.5 - 6 - 7 - 8 - 9 - 10 - 11 - 12 - 13 - 14 mm, 1 cliquet, rallonges 55 et 100 mm, 1 cardan 1 adaptateur pour embouts 1/4". 1 poignée en T.



Réf	Code	CR	€ HT
E030700	<b>1141877</b>	F08	<b>54,92</b>



**COFFRET DE 34 EMBOUTS, DOUILLES ET ACCESSOIRES 1/4"**

Contient : Douilles 6 pans, embouts Résistorx, fente, PH et PZ. 1 cliquet 1/4", 2 rallonges, 1 cardan. 1 poignée tournevis bimatière 1/4". 1 adaptateur 1/4 pour embouts 1/4".



Dimensions	Dimension d'ouverture (mm)	Réf	Code	CR	€ HT
1/4"	1 - 2 - 3 - 4 - 4,5 - 5 - 5,5 - 6 - 7 - 8 - 9 - 10 - 11 - 12 - 13 - 14 - 15 - 20 - 25 - 30 - 40	E194672	<b>1142950</b>	F08	<b>62,92</b>



**DOUILLES ET ACCESSOIRES 1/4" COFFRET 73 PIÈCES**

Coffret 1/4" comprenant : douilles courtes et longues, douilles tournevis à fente, Pz, Ph, hexa, et Tx, 1 cliquet, rallonges 50, 100, 150 mm, poignée tournevis, cardan universel.



Réf	Code	CR	€ HT
E030707	<b>1141882</b>	F08	<b>173,27</b>



**COFFRET DOUILLES 1/4" 6 PANS MÉTRIQUE**

Coffret 38 pièces 1/4" comprenant : cliquet à manche rotatif R-360, 10 douilles, 1 cliquet, rallonges : 55 et 100 mm, 1 cardan universel, 1 douille R.235-N, 1 tournevis carré, 1 adaptateur pour douille, et des embouts



Dimensions	Dimension d'ouverture (mm)	Réf	Code	CR	€ HT
1/4"	De 5,5 à 14	R.360NANOPB	<b>1112856</b>	Z00	<b>142,20</b>



**DOUILLES ET ACCESSOIRES 1/2" EN COFFRET DE 22 PIÈCES**

Coffret 1/2" comprenant : Douilles 6 pans : 8 - 10 - 11 - 12 - 13 - 14 - 15 - 16 - 17 - 18 - 19 - 21 - 22 - 24 - 27 - 30 - 32 mm, 1 cliquet, 1 poignée en T, rallonges 130 et 250 mm, 1 cardan.



Réf	Code	CR	€ HT
E032900	<b>1141899</b>	F08	<b>94,29</b>



**COFFRET DE 17 DOUILLES ET ACCESSOIRES IMPACT 1/2"**

Coffret douilles impact 6 pans 1/2" : 10 - 11 - 12 - 13 - 14 - 15 - 16 - 17 - 18 - 19 - 21 - 22 - 24 - 27 - 30 - 32 mm. Livrées avec joncs et goupilles de sécurité. Coffret compatible tiroir de servante.



Dimensions	Dimension d'ouverture (mm)	Réf	Code	CR	€ HT
1/2"	10 - 11 - 12 - 13 - 14 - 15 - 16 - 17 - 18 - 19 - 21 - 22 - 24 - 27 - 30 - 32	E041603	<b>1141944</b>	F08	<b>167,44</b>

**PINCE**



**JEU DE PINCES MÉCANICIEN X4**

Lot composé de 4 pinces mécaniciens : - Pince universelle 180 mm : E080504. - Pince coupante diagonale 160 mm : E080205. - Pince à becs 1/2 ronds droits 200 mm : E080408. - Pinces multiprises entre-passées à verrouillage 250 mm : E084648. Emballée au détail.



Réf	Code	CR	€ HT
E080818	<b>1782918</b>	F08	<b>78,80</b>



**JEU DE 4 PINCES**

1 pince multiprise à verrouillage : 180.CPE.  
1 pince coupante diagonale : 192A.16CPE.  
1 pince 1/2 ronde bec long : 185A.20CPE.  
1 pince universelle : 187A.18CPE.



Réf	Code	CR	€ HT
CPE.A1PB	<b>2143801</b>	Z00	<b>82,20</b>



**PINCES UNIVERSELLES**

Taillants conçus pour une coupe nette sur tous types de fil (fils mous, mi-durs, durs). Poignée ergonomique pour un meilleur confort lors d'utilisations longues et répétitives. Fabriquée en France. DIN ISO 5746.



Longueur (mm)	Réf	Code	CR	€ HT
160	E080503	<b>1782894</b>	F08	<b>15,52</b>
180	E080504	<b>1782895</b>	F08	<b>15,94</b>



**PINCE 1000 V UNIVERSELLE 160 MM**

Pince universelle 160 mm isolée jusqu'à 1000 V. Conçues pour répondre à toutes les applications de préhension et coupe.

Taillants conçus pour une coupe nette sur tous types de fils (fils mous, mi-durs, durs). Poignée ergonomique pour un meilleur confort lors d'utilisations longues et répétitives. Corde à piano E050412 Maxi 1.6 mm 220 kg/mm<sup>2</sup>. Fabriquée en France



Longueur (mm)	Réf	Code	CR	€ HT
160	E050412	<b>1782910</b>	F08	<b>18,11</b>
180	E050413	<b>1782911</b>	F08	<b>20,97</b>
200	E050414	<b>1782912</b>	F08	<b>24,72</b>





### PINCE COUPANTE DIAGONALE

Pince coupante diagonale, fabriquée en France. Conçue pour offrir un accès facilité en espace confiné. Dotée de poignées ergonomiques pour une utilisation confortable lors de coupes répétitives. Bords de coupe conçus pour garantir une performance optimum sur fil souple, semi-dur et dur (cuivre, acier inoxydable).



Longueur (mm)	Réf	Code	CR	€ HT
160	E080205	<b>1782888</b>	F08	<b>17,19</b>
180	E080206	<b>1782889</b>	F08	<b>20,16</b>



### PINCE COUPANTE DIAGONALE ÉLECTRICIEN

Modèle conçu spécialement pour l'électricien, offrant une parfaite accessibilité dans les espaces confinés. - Taillants conçus pour garantir les meilleures performances sur les fils mous (cuivre) et mi-durs. - Fabriquée en France



Longueur (mm)	Réf	Code	CR	€ HT
160	E080209	<b>1782892</b>	F08	<b>16,22</b>



### PINCE COUPANTE ISOLÉE 1000 V

Pince coupante diagonale isolé jusqu'à 1000 Volt. Fabriquée en France. Tête compacte pour offrir une parfaite accessibilité dans les espaces confinés (armoires électriques). Bords de coupe conçus pour garantir le meilleur rendement sur les fils souples et semi-dur.



Longueur (mm)	Réf	Code	CR	€ HT
160	E050406	<b>1782904</b>	F08	<b>25,61</b>
180	E050407	<b>1782905</b>	F08	<b>28,28</b>



### PINCE COUPANTE DEVANT 160 MM

Taillants conçus pour assurer une coupe nette sur fils durs et mi durs. Effort de coupe minimal grâce à un bras-levier plus long. Poignée ergonomique pour un meilleur confort lors de coupes très répétitives. Cordes à piano Maxi 1,6 mm 220 kg/mm<sup>2</sup> - Fabriquée en France



Longueur (mm)	Réf	Code	CR	€ HT
160	E080211	<b>1782897</b>	F08	<b>19,62</b>



### PINCES À BECS LONGS DROITES

Becs fins offrant une parfaite accessibilité dans les espaces confinés (armoires électriques). Becs finement striés avec coupe-fil latéral - Maxi 1,6 mm 160 kg/mm<sup>2</sup>. Poignée ergonomique pour un meilleur confort lors d'utilisations longues et répétitives - Fabriquée en France.



Longueur (mm)	Réf	Code	CR	€ HT
160	E080407	<b>1782898</b>	F08	<b>15,70</b>



### PINCES À BECS 1/2 RONDS DROITS ISOLÉES 1000 V

Pince à becs 1/2 ronds droits isolée jusqu'à 1000 Volt. Fabriquée en France. Becs fins offrant une parfaite accessibilité dans les espaces confinés (armoires électriques). Becs finement striés avec coupe-fil latéral - Maxi 1,6 mm 160 kg/mm<sup>2</sup>. Dotée de poignées ergonomiques pour une utilisation confortable lors de coupes répétitives.



Longueur (mm)	Réf	Code	CR	€ HT
160	E050408	<b>1782906</b>	F08	<b>24,20</b>
200	E050409	<b>1782907</b>	F08	<b>24,54</b>



### PINCES À BECS LONGS COUDÉS

Pince à becs 1/2 ronds coudés à 40°. Becs fins offrant une parfaite accessibilité dans les espaces confinés (armoires électriques). Becs finement striés avec coupe-fil latéral. Poignée spéciale ergonomique pour un meilleur confort lors de coupes longues et très répétitives. Fabriquée en France.



Longueur (mm)	Réf	Code	CR	€ HT
160	E080409	<b>1782900</b>	F08	<b>16,64</b>
200	E080410	<b>1782901</b>	F08	<b>18,43</b>



### PINCE 1000 V À BECS 1/2 RONDS COUDÉS 160 MM

Coudée à 40°, isolée jusqu'à 1000 V. Becs fins offrant une parfaite accessibilité dans les espaces confinés (armoires électriques). Becs finement striés avec coupe-fil latéral - Maxi 1,6 mm 160 kg/mm<sup>2</sup>. Poignée spéciale ergonomique pour un meilleur confort lors de coupes longues et très répétitives.



Longueur (mm)	Réf	Code	CR	€ HT
160	E050410	<b>1782908</b>	F08	<b>22,53</b>
200	E050411	<b>1782909</b>	F08	<b>25,19</b>



### PINCE POUR INSTALLATIONS ÉLECTRIQUES

Pour saisir les formes plates et rondes, plier, ébavurer, couper les câbles, dénuder et sertir les cosses. Dénudage de 0,7 - 1,5 et 2,5 mm<sup>2</sup>. Sertissage de cosses de 0,5 - 2,5 mm<sup>2</sup>. Coupe-câbles jusqu'à 5 x 2,5 mm<sup>2</sup>.



Longueur (mm)	Réf	Code	CR	€ HT
200	13 96 200	<b>1205359</b>	F07	<b>68,79</b>



### PINCE À DÉNUDER 170 MM

Pince à dénuder 170 mm. Parfaite pour dénuder les fils multibrins et monobrins de 0,75 à 6 mm<sup>2</sup>. Poignée ergonomique pour un meilleur confort. Fabriquée en France



Longueur (mm)	Réf	Code	CR	€ HT
170	E050106	<b>1782915</b>	F08	<b>19,44</b>



### PINCE À DÉNUDER AUTOMATIQUE

MultiStrip. Capacités de dénudage : 0,03 - 10 mm AWG : 32 - 7. Couteaux : acier à outil spécial, trempé à l'huile.



Longueur (mm)	Réf	Code	CR	€ HT
195	12 42 195	<b>1112863</b>	F07	<b>110,10</b>



### PINCE À DÉNUDER AUTOMATIQUE SWINGO®

Corps en nylon chargé de verre. Fonction coupe intégrée : 1,5 mm fil monobrin. 10 mm fil multibrin. Réglage de la longueur de dénudage de 3 à 18 mm. Dénudage de 0,02 à 10 mm.



Longueur (mm)	Réf	Code	CR	€ HT
	793936	<b>1050364</b>	Z00	<b>79,00</b>



### PINCE À DÉNUDER AUTOMATIQUE

Pour conducteurs unifilaires, multifilaires et fils fins de 0,2 à 6 mm<sup>2</sup>. S'adapte automatiquement aux différentes sections de fils sans détérioration des conducteurs. Coupe-fils jusqu'à 2,5 mm<sup>2</sup>.



Longueur (mm)	Réf	Code	CR	€ HT
180	12 62 180	<b>1218031</b>	F07	<b>44,16</b>



### COUPE-CÂBLES (PRINCIPE DU CLIQUET)

Outil laqué noir, poignées avec gaines bimatière. Capacité de coupe du câble en cuivre, multifilaire : 32 mm/240mm<sup>2</sup>. MCM 500. Acier à outils de qualité spéciale, forgé, trempé à l'huile.



Longueur (mm)	Réf	Code	CR	€ HT
250	95 31 250	<b>436029V</b>	F07	<b>252,18</b>



### COUPE-CÂBLES À CLIQUET

Pour couper les câbles en cuivre et en alu, uni/multi filaires, sans écrasement. Prise d'une seule main grâce au principe du cliquet. Effort physique réduit grâce à une démultiplication très élevée.



Longueur (mm)	Réf	Code	CR	€ HT
250	95 36 250	<b>1205361</b>	F07	<b>284,32</b>



### ASSORTIMENT DE SERTISSAGE POUR EMBOUTS DE CÂBLE

En coffret TANOS MINI-systainer®. Fermeture T-Loc manipulable à une main. Deux plateaux en plastique empilables comportant chacun 6 compartiments. Avec un assortiment d'embouts de câble avec ou sans col en plastique.



Composition	Réf	Code	CR	€ HT
Avec pince 975306	97 90 09	<b>1205360</b>	F07	<b>329,07</b>



### PINCE À SERTIR

Pince automatique pour cosses, pour embouts de câbles avec col de plastique. Capacité : 0,08-16 mm<sup>2</sup>, AWG 28-7. Transmission de force optimale grâce à la démultiplication, sertissage à 4 pans.



Longueur (mm)	Réf	Code	CR	€ HT
180	97 53 04	<b>1245268</b>	F07	<b>196,24</b>



### PINCE À SERTIR STANDARD

Sertissage de cosses pré-isolées de 1,5 - 2,5 - 6 mm maxi et cosses tubulaires de 1,5 à 6 mm maxi. Dénudage de 0,75 à 6 mm maxi.



Longueur (mm)	Réf	Code	CR	€ HT
220	E117903	<b>1142722</b>	F08	<b>21,51</b>



### COUPE-CÂBLES CUIVRE 220 MM

Capacité de coupe-câbles cuivre jusqu'à 12 mm de diamètre maxi. Gainage bimatière. 12 mm de diamètre maxi fil de cuivre.



Longueur (mm)	Réf	Code	CR	€ HT
220	E189874	<b>1142948</b>	F08	<b>20,95</b>



### CISAILLE MULTI-USAGE COUPE-TOUT

Ouverture des lames de 29 à 36 mm. Précis : tranchant de la lame légèrement cranté. Pour carton, caoutchouc, PVC, cuir de 5 mm. Tôle 0,5 mm, feuille alu jusqu'à 1 mm. Câble électrique Ø2,5 mm. Durites, tubes, etc...



Longueur (mm)	Réf	Code	CR	€ HT
205	980.PB	<b>7639380</b>	Z00	<b>14,40</b>



### PINCE-ÉTAU BECS COURTS

Corps chromé anticorrosion. Mors usinés avec précision. Denture sur toute la profondeur. Puissance de serrage réglable. Levier de déblocage.



Longueur (mm)	Réf	Code	CR	€ HT
190	E084808	<b>1141968</b>	F08	<b>13,43</b>
250	E084809	<b>1141969</b>	F08	<b>17,05</b>



### PINCE-ÉTAU À BECS LONGS

Boutonnière 5 positions : grande capacité de réglage : 110 mm. Finition : chromée. Largeur des becs : 17 mm. Denture sur toute la profondeur. Longueur : 250 mm. Ajustement très rapide sur n'importe quel type de pièces.



Longueur (mm)	Réf	Code	CR	€ HT
250	501APB	<b>1255370</b>	Z00	<b>40,30</b>



### TENAILLE RUSSE

Branches rigides semi arrondies. Taillants traités HF. Capacité de coupe maxi 4,5 mm pour fil doux et fil dur 160 kg/mm. Finition brunie tête polie.



Longueur (mm)	Réf	Code	CR	€ HT
220	E184302	<b>1142930</b>	F08	<b>19,18</b>
280	E184182	<b>1142926</b>	F08	<b>24,48</b>



### PINCE MULTIPRISE ENTRE-PASSÉE

Multi-positions. Bouton pushlock (breveté). Poignée ergonomique bi-matière. Finition : chromée noire. 17 positions.



Longueur (mm)	Réf	Code	CR	€ HT
260	E084648	<b>1141965</b>	F08	<b>23,88</b>



### PINCE MULTIPRISE ALLIGATOR 25 MM

Tête polie, poignées gainées en plastique antidérapant. Positions de réglage : 9. Capacité pour tubes : 2 Ø pouces. Capacité pour écrou, ouverture : 46 mm. Capacité pour tubes : 50 Ø m. Longueur : 250 mm.



Longueur (mm)	Réf	Code	CR	€ HT
250	88 01 250	<b>1095770</b>	F07	<b>24,02</b>



### PINCE MULTIPRISE ISOLÉE 1000 V

Pince multiprise 1000 Volts, fabriquée en France. 6 positions pour un réglage optimal. Capacité maximale de la mâchoire 36mm Poignée ergonomique bimatière.



Longueur (mm)	Réf	Code	CR	€ HT
240	E050415	<b>1782913</b>	F08	<b>26,53</b>



### PINCE MULTIPRISE AUTO-AJUSTABLE SMARTGRIP

Pince multiprise auto-ajustable SmartGrip. Capacité pour tubes : diamètre : 1 1/4" ou 32mm. Ouverture : 36 mm. En acier électrique au chrome vanadium, forgé, trempé à l'huile, poignées gainées en plastique antidérapant.



Longueur (mm)	Réf	Code	CR	€ HT
250	85 01 250	<b>889195X</b>	F07	<b>53,27</b>





### PINCE-CLÉS MULTIPRISE

Mâchoires parallèles lisses permettant de ne pas endommager les pièces serrées. Adaptée au montage des pièces nécessitant une force de serrage importante. En acier électrique au chrome vanadium, forgé, trempé à l'huile.



Longueur (mm)	Réf	Code	CR	€ HT
125	86 03 125	<b>1245273</b>	F07	<b>52,99</b>
150	86 03 150	<b>1153855</b>	F07	<b>59,17</b>
180	86 03 180	<b>436028K</b>	F07	<b>60,79</b>
250	86 03 250	<b>151291T</b>	F07	<b>69,62</b>
300	86 03 300	<b>434941N</b>	F07	<b>84,89</b>
400	86 03 400	<b>1245272</b>	F07	<b>149,76</b>



### PINCE MULTIPRISE COBRA

La pince multiprise de pointe : réglage à même la pièce par simple pression du bouton. Intérieur des mâchoires à dents spécialement trempées, dureté 61 HRC. Poignées ergonomiques.



Longueur (mm)	Réf	Code	CR	€ HT
125	87 01 125	<b>1177464</b>	F07	<b>27,70</b>
180	87 01 180	<b>434937V</b>	F07	<b>29,74</b>
250	87 01 250	<b>434938G</b>	F07	<b>31,60</b>
300	87 01 300	<b>434939R</b>	F07	<b>43,98</b>
400	87 01 400	<b>434940C</b>	F07	<b>76,95</b>
560	87 01 560	<b>436027Z</b>	F07	<b>128,79</b>



### COUPE-TUBE PER ET MULTICOUCHE

Permet de couper les tubes PER et multicouche Ø 12 à 25 mm et les gaines souples Ø 18 à 35 mm sans endommager le tube intérieur. Couteau interchangeable. Longueur 210 mm



Longueur (mm)	Réf	Code	CR	€ HT
210	90 25 20	<b>971527R</b>	F07	<b>111,13</b>



### COUPE-BOULONS COMPACT COBOLT®

Longueur : 200 mm. Tranchants de précision pour fils doux et durs ainsi que la corde à piano. Puissance de coupe particulièrement élevée et effort physique réduit grâce à une conception démultipliée très efficace.



Longueur (mm)	Réf	Code	CR	€ HT
200	71 32 200	<b>1167077</b>	F07	<b>53,88</b>



### COUPE-BOULONS 200 MM COMPACT

Pince atramentisée noire, poignées avec gaines bimatière minces. Forme 1. Capacité de coupe du fil métallique souple : 6,0 mm. Capacité de coupe du fil métallique semi-dur : 5,2 mm.



Longueur (mm)	Réf	Code	CR	€ HT
200	71 12 200	<b>434950I</b>	F07	<b>53,17</b>



### PINCE POUR COLLIERS PLASTIQUES

Pour tous colliers de 2,4 à 9 mm de large.



Longueur (mm)	Réf	Code	CR	€ HT
190	455B	<b>071175N</b>	F06	<b>82,51</b>



### COUPE-BOULONS BRAS TUBULAIRES

Mors forgés au chrome molybdène. Bras tubulaires. Capacité de coupe acier jusqu'à 160 kg/mm. Capacité de coupe donnée pour un rond acier de 100 kg/mm.



Longueur (mm)	Réf	Code	CR	€ HT
300	E195561	<b>1142968</b>	F08	<b>23,38</b>
350	E117750	<b>1142680</b>	F08	<b>24,91</b>
450	E117751	<b>1142681</b>	F08	<b>26,55</b>
600	E117752	<b>1142682</b>	F08	<b>33,55</b>
750	E117753	<b>1142683</b>	F08	<b>44,72</b>
900	E117754	<b>1142684</b>	F08	<b>63,64</b>
1050	E117755	<b>1142685</b>	F08	<b>89,43</b>

### VISSAGE



#### TOURNEVIS FENTE ÉLECTRICIEN

Manche ergonomique bi-matière, code couleur empreinte : rouge.



Longueur de la lame (mm)	Longueur totale (mm)	Dimension de l'empreinte	Réf	Code	CR	€ HT
50	149	2.5	E165006	<b>1142873</b>	F08	<b>2,45</b>
50	149	3	E164978	<b>1142871</b>	F08	<b>2,59</b>
75	177	3.5	E164983	<b>1142872</b>	F08	<b>2,59</b>
150	252	4	E165093	<b>1142876</b>	F08	<b>3,24</b>
250	352	4	E160102	<b>1142819</b>	F08	<b>8,06</b>
125	230	5.5	E165476	<b>1142913</b>	F08	<b>4,04</b>
250	355	5.5	E160103	<b>1142820</b>	F08	<b>10,96</b>
150	266	6.5	E165096	<b>1142877</b>	F08	<b>4,56</b>



#### TOURNEVIS FENTE MÉCANICIEN

Manche ergonomique bi-matière, code couleur empreinte : rouge.



Longueur de la lame (mm)	Longueur totale (mm)	Dimension de l'empreinte	Réf	Code	CR	€ HT
100	202	4	E165016	<b>1142874</b>	F08	<b>4,06</b>
125	230	5.5	E165482	<b>1142917</b>	F08	<b>4,10</b>
100	205	5.5	E165098	<b>1142878</b>	F08	<b>3,82</b>
125	241	6.5	E160206	<b>1142827</b>	F08	<b>5,17</b>
150	266	6.5	E165141	<b>1142880</b>	F08	<b>5,13</b>
175	291	8	E165138	<b>1142879</b>	F08	<b>7,26</b>



#### TOURNEVIS FENTE MÉCANICIEN AVEC ÉCROU

Manche ergonomique bi-matière, code couleur empreinte : rouge.



Longueur de la lame (mm)	Longueur totale (mm)	Dimension de l'empreinte	Réf	Code	CR	€ HT
150	266	6.5	E160202	<b>1142823</b>	F08	<b>7,98</b>
175	266	8	E160203	<b>1142824</b>	F08	<b>9,37</b>
200	226	10	E160204	<b>1142825</b>	F08	<b>10,09</b>
250	366	12	E160205	<b>1142826</b>	F08	<b>11,72</b>



#### TOURNEVIS PLATS ISOLÉS 1000 V

Pour vis à fente. Manche ergonomique bi-matière. Code couleur empreinte : rouge.



Longueur de la lame (mm)	Longueur totale (mm)	Dimension de l'empreinte	Réf	Code	CR	€ HT
50	149	2.5	E165410	<b>1142900</b>	F08	<b>3,56</b>
75	177	3.5	E165411	<b>1142901</b>	F08	<b>3,94</b>
100	202	4	E165412	<b>1142902</b>	F08	<b>4,20</b>
150	255	5.5	E165413	<b>1142903</b>	F08	<b>6,37</b>
150	266	6.5	E165420	<b>1142910</b>	F08	<b>7,42</b>



### TOURNEVIS BOULE POUR VIS À FENTE ELEC

Manche ergonomique bi-matière, code couleur : rouge.  
Lames en acier chrome vanadium.



Longueur de la lame (mm)	Longueur totale (mm)	Dimension de l'empreinte	Réf	Code	CR	€ HT
30	86	4	E165484	<b>1142919</b>	F08	<b>4,16</b>
30	86	5.5	E165400	<b>1142894</b>	F08	<b>4,36</b>
30	869	6.5	E165404	<b>1142895</b>	F08	<b>4,40</b>



### TOURNEVIS POUR VIS PHILLIPS®

Manche ergonomique bi-matière confortable et efficace.  
Code couleur empreinte : jaune. Lames en acier au chrome vanadium rondes chromées. Extrémité sablée.



Longueur de la lame (mm)	Longueur totale (mm)	Dimension de l'empreinte	Réf	Code	CR	€ HT
75	177	PH0	E165206	<b>1142882</b>	F08	<b>2,85</b>
100	205	PH1	E165207	<b>1142883</b>	F08	<b>4,16</b>
125	230	PH2	E165209	<b>1142884</b>	F08	<b>4,94</b>



### TOURNEVIS ISOLÉS 1000 VOLTS POUR VIS PHILLIPS®

Manche ergonomique bi-matière confortable et efficace.  
Code couleur empreinte : jaune. Chaque produit est testé sous 10 000 Volts. Lame ronde, brunie avec isolation en PVC orange.



Longueur de la lame (mm)	Longueur totale (mm)	Dimension de l'empreinte	Réf	Code	CR	€ HT
75	177	PH0	E165414	<b>1142904</b>	F08	<b>4,10</b>
100	205	PH1	E165415	<b>1142905</b>	F08	<b>6,17</b>
125	230	PH2	E165416	<b>1142906</b>	F08	<b>7,70</b>
150	355	PH3	E165421	<b>1142911</b>	F08	<b>10,75</b>



### TOURNEVIS BOULE POUR VIS PHILLIPS®

Manche ergonomique bi-matière. Code couleur empreinte jaune. Lames en acier au chrome vanadium ronde fraisée, chromée. Extrémité sablée. Tournevis compact idéal pour les vis difficiles d'accès.



Longueur de la lame (mm)	Longueur totale (mm)	Dimension de l'empreinte	Réf	Code	CR	€ HT
30	86	PH1	E165406	<b>1142896</b>	F08	<b>4,36</b>
30	86	PH2	E165407	<b>1142897</b>	F08	<b>4,60</b>



### TOURNEVIS POUR VIS POZIDRIV®

Manche ergonomique bi-matière confortable et efficace.  
Code couleur empreinte : bleu. Lame en acier au chrome vanadium ronde chromée. Extrémité sablée.



Longueur de la lame (mm)	Longueur totale (mm)	Dimension de l'empreinte	Réf	Code	CR	€ HT
75	177	PZ0	E165319	<b>1142885</b>	F08	<b>3,12</b>
100	205	PZ1	E165335	<b>1142886</b>	F08	<b>4,46</b>
125	230	PZ2	E165337	<b>1142887</b>	F08	<b>5,09</b>



### TOURNEVIS ISOLÉS 1000 VOLTS POUR VIS POZIDRIV®

Manche ergonomique bi-matière confortable et efficace.  
Code couleur empreinte : bleu. Chaque produit est testé sous 10 000 Volts. Lame ronde, brunie avec isolation en PVC orange.



Longueur de la lame (mm)	Longueur totale (mm)	Dimension de l'empreinte	Réf	Code	CR	€ HT
75	177	PZ0	E165417	<b>1142907</b>	F08	<b>4,38</b>
100	205	PZ1	E165418	<b>1142908</b>	F08	<b>6,33</b>
125	230	PZ2	E165419	<b>1142909</b>	F08	<b>7,76</b>
150	355	PZ3	E165422	<b>1142912</b>	F08	<b>10,75</b>



### TOURNEVIS BOULE POUR VIS POZIDRIV®

Manche ergonomique bi-matière. Code couleur empreinte : bleu. Lames en acier au chrome vanadium rondes fraisées. Extrémité sablée. Tournevis compact idéal pour les vis difficiles d'accès.



Longueur de la lame (mm)	Longueur totale (mm)	Dimension de l'empreinte	Réf	Code	CR	€ HT
30	86	PZ1	E165408	<b>1142898</b>	F08	<b>4,78</b>
30	86	PZ2	E165409	<b>1142899</b>	F08	<b>4,99</b>



### TOURNEVIS FENTE/PH JEU DE 6

Mécanicien : 2,5 x 75 - 3 x 75 - 4 x 100 - 5,5 x 125 mm.  
Tournevis Phillips® : PH1 x 100 - PH2 x 125.



Dimension de l'empreinte	Réf	Code	CR	€ HT
2,5 x 75 - 3 x 75 - 4 x 100 - 5,5 x 125 - PH1 - PH2	E160902	<b>1142852</b>	F08	<b>26,21</b>



### TOURNEVIS PH/FENTE JEU DE 10

Dimension de l'empreinte	Réf	Code	CR	€ HT
2,5 x 75 - 3 x 75 - 4 x 30 - 4 x 100 - 5,5 x 125 - 6,5 x 150 - PH0 - PH1 - PH2 - PZ2	E160905	<b>1142855</b>	F08	<b>46,41</b>



### TOURNEVIS FENTE/PZ JEU DE 6

Electricien : 3,5 x 75 - 5,5 x 125 mm. Mécanicien : 6,5 x 150 - 8 x 175. Tournevis Pozidriv® : PZ1 x 100 - PZ2 x 125.



Dimension de l'empreinte	Réf	Code	CR	€ HT
3,5 x 75 - 5,5 x 125 - 6,5 x 150 - 8 x 175 - PZ1 - PZ2	E160903	<b>1142853</b>	F08	<b>30,67</b>



### JEU DE 8 TOURNEVIS PROTWIST

Ce jeu de tournevis contient : - 4 tournevis fente : AT4x100 - AT5,5x125 - AT6,5x150 - AT8x150 - 2 tournevis Philips : PH1 ATP1x100 - PH2 ATP2x125 - 2 tournevis Pozidriv : PZ1 ATD1x100 - PZ2 ATD2x125 - Traitement thermique en ligne : + 50% de durée de vie et + 100% de résistance. - Matière du manche : Soft Grip pour plus de confort et toujours résistant aux produits chimiques. - Traitement « tri-coating » de la lame (Zinc-Nickel-Chrome) : 4 fois plus de résistance à la corrosion. - Ergonomie optimisée du manche : + 10% de couple. - Marquage laser : pour une meilleure résistance à l'usure. - Usinage des empreintes par commande numérique : meilleure adaptation de la vis en augmentant le transfert de couple et en réduisant l'usure.



Dimension de l'empreinte	Réf	Code	CR	€ HT
4 x 100 - 5,5 x 125 à 6,5 x 150 - 8 x 150 - PH1 - PH2 - PZ1 - PZ2	AT.J8PB	<b>2907128</b>	Z00	<b>39,00</b>



### JEU DE 10 TOURNEVIS PROTWIST

Ce jeu de tournevis contient : - 5 tournevis plats : 2,5x75 - 4x100 - 5,5x125 - 6,5x150 - 8x175 - 3 tournevis Phillips : 0x75 - 1x100 - 2x125 - 2 tournevis Pozidriv : 1x100 - 2x125 - Traitement thermique en ligne : + 50% de durée de vie et + 100% de résistance. - Matière du manche : Soft Grip pour plus de confort et toujours résistant aux produits chimiques. - Traitement « tri-coating » de la lame (Zinc-Nickel-Chrome) : 4 fois plus de résistance à la corrosion. - Ergonomie optimisée du manche : + 10% de couple. - Marquage laser : pour une meilleure résistance à l'usure. - Usinage des empreintes par commande numérique : meilleure adaptation de la vis en augmentant le transfert de couple et en réduisant l'usure.



Dimension de l'empreinte	Réf	Code	CR	€ HT
2,5 x 75 - 3,5 x 100 - 5,5 x 125 - 6 x 150 - 8 x 175 - PH0 - PH1 - PH2 - PZ1 - PZ2	ATW.J10PB	<b>2907132</b>	Z00	<b>48,10</b>



### TOURNEVIS ISOLÉS 1000 VOLTS FENTE / PZ JEU DE 6

Tournevis pour vis à fente : 2,5 x 50 - 3,5 x 75 - 4 x 100 - 5,5 x 150 mm. Tournevis Pozidriv® : PZ1 x 100 - PZ2 x 125.



Dimension de l'empreinte	Réf	Code	CR	€ HT
2,5 x 50 - 3,5 x 75 - 4 x 100 - 5,5 x 150 - PZ1 - PZ2	E160911	<b>1142861</b>	F08	<b>31,38</b>



### TOURNEVIS ISOLÉS 1000 V FENTE/PH EN JEU DE 6

Tournevis pour vis à fente : 2,5 x 50 - 3,5 x 75 - 4 x 100 - 5,5 x 150 mm. Tournevis Phillips® : PH1 x 100 - PH2 x 125.



Dimension de l'empreinte	Réf	Code	CR	€ HT
2,5 x 50 - 3,5 x 75 - 4 x 100 - 5,5 x 150 - PH1 - PH2	E160910	<b>1142860</b>	F08	<b>31,60</b>



### JEU DE 6 TOURNEVIS PROTWIST - LAME ULTRA FINE ISOLÉE 1 000 V



Dimension de l'empreinte	Réf	Code	CR	€ HT
2,5 x 75 - 3,5 x 75 - 4 x 100 - 5,5 x 125 - PZ1 - PZ2	ATDVE.J6PB	<b>2907154</b>	Z00	<b>33,40</b>



### TOURNEVIS TESTEUR

100/500 Volts. Dimension lame : 3 x 66 mm.



Longueur de la lame (mm)	Dimension de l'empreinte	Réf	Code	CR	€ HT
60	3	E161101	<b>1142869</b>	F08	<b>2,65</b>



### TOURNEVIS PORTE-EMBOUS REVOLVER À CLIQUET

Réservoir 6 embouts. Livré avec : Fente : 4 - 5,5 - 6 mm, Phillips® : PH1-PH2, Pozidriv® : PZ1-PZ2.



Dimension de l'empreinte	Réf	Code	CR	€ HT
4 - 5,5 - 6,5 - PH1 - PH2 - PZ1 - PZ2	E160802	<b>1142849</b>	F08	<b>30,57</b>



### TOURNEVIS À CLIQUET 3 EN 1 ACL.2A2PB

Tournevis à cliquet multi fonction : Fonction clé en T pour travailler en force. Fonction tournevis Nano pour les espaces confinés. Livré avec un tournevis porte-lame, une lame porte-embout, un jeu de 28 embouts en étui.



Réf	Code	CR	€ HT
ACL.2A2PB	<b>1314807</b>	Z00	<b>60,90</b>



### PORTE-EMBOUS MAGNÉTIQUE 1/4"

Magnétique. Longueur 60 mm.



Réf	Code	CR	€ HT
E113648	<b>1142282</b>	F08	<b>8,34</b>



### EMBOUS 1/4" COFFRET 49 PIÈCES

Embouts : fente, Phillips®, Pozidriv®, Torx®, Résistor®, 6 pans. Porte-embouts magnétique à bague de verrouillage.



Dimension de l'empreinte	Réf	Code	CR	€ HT
4 - 4,5 - 5,5 - PH1 - PH2 - PH3 - PZ1 - PZ2 - PZ3 - T10 - T15 - T20 - T25 - T30 - TT10 - TT15 - TT20 - TT25 - TT30 - TT40 - 2 - 3 x 2 - 4 x 2 - 5 x 2 - 6 x 2	E131701	<b>1142769</b>	F08	<b>36,20</b>



### EMBOUS DE VISSAGE + 1 PORTE-EMBOUS EN COFFRET

Set de 32 embouts de vissage + 1 porte-embouts en coffret ROBUSTLINE. PH, PZ, HEX, Plat, Torx et Torx-percé.



Conditionnement	Réf	Code	CR	€ HT
32	2607017319	<b>1119975</b>	F04	<b>22,71</b>



### EMBOUS ET DOUILLES DE VISSAGE EN COFFRET 43 PIÈCES

Set de 43 pièces avec porte-embouts universel à changement rapide et porte-embouts magnétique. Livrés en coffret antichoc.



Réf	Code	CR	€ HT
2607017164	<b>1201390</b>	F04	<b>49,29</b>

### COUPE - SCIAGE



### CISAILLE À TÔLE DÉMULTIPLIÉE 2-14-563

Cisaille à tôle démultipliée bimatière 2 lames étroites - 250 mm pour coupe droite 2-14-563



Longueur (mm)	Réf	Code	CR	€ HT
250	2-14-563	<b>493391J</b>	F74	<b>23,14</b>



### CISEAUX ÉLECTRICIEN 155 MM

Lame en acier inox avec tranchant à coupe-câble. Tête polie, poignées avec gaines bi-matière, renforcées de fibres de verre. Livrés avec pochette de ceinture en plastique. Longueur : 155 mm.



Longueur (mm)	Réf	Code	CR	€ HT
155	95 05 155 SB	<b>1245918</b>	F07	<b>22,10</b>



### OUTIL À DÉGAINER ERGO STRIP

Outil pour le dégainage et le dénudage rapide et précis de tous types de câbles ronds et hydrofuges standards, câbles de données et câbles coaxiaux. Pour les sections 0,2 / 0,3 / 0,8 / 1,5 / 2,5 / 4 mm<sup>2</sup>.



Largeur (mm)	Réf	Code	CR	€ HT
247	16 95 01 SB	<b>1795097</b>	F07	<b>46,61</b>



### OUTIL À DÉGAINER 165 MM

Boîtier en plastique résistant aux chocs, avec couteau et lame à crochet, livré avec capuchon protecteur. Capacités de dénudage : Ø 8-28 mm.



Longueur (mm)	Réf	Code	CR	€ HT
165	16 20 165 SB	<b>493289F</b>	F07	<b>26,42</b>



### OUTIL À DÉGAINER 135 MM

Capacités de dénudage : 6-29 Ø mm. Pour dégainer les câbles ronds en PVC, caoutchouc, silicone, PTFE.



Réf	Code	CR	€ HT
16 30 135 SB	<b>562116I</b>	F07	<b>61,70</b>



### DÉGAINEUR MULTIFONCTION

Permet de dénuder, couper et dégainer les câbles de 4 à 28 mm.



Réf	Code	CR	€ HT
872271	<b>1174368</b>	Z00	<b>31,50</b>





### COUPEAU ÉLECTRICIEN 2 LAMES

Lame serpette inox 60 mm. Lame droite inox 80 mm.  
Manche bois.



Longueur (mm)	Réf	Code	CR	€ HT
170	E117767	1142694	F08	13,95



### COUPEAUX FERMANTS

Couteaux fermants à lame en acier carbone avec bague de sécurité.



Longueur (mm)	Réf	Code	CR	€ HT
80	113080	077268I	F76	9,87
100	113100	442081H	F76	13,99



### CUTTER

Chariot porte-lame et guide-lame en acier inoxydable.  
Longueur : 135mm.



Largeur (mm)	Longueur (mm)	Réf	Code	CR	€ HT
9	135	0-10-409	187423J	F74	8,69
18	165	0-10-418	187323B	F74	10,00
25	180	0-10-425	754126I	F74	15,71



### CUTTER INTERLOCK 18 MM

Longueur : 165mm.  
Corps métallique.



Largeur (mm)	Longueur (mm)	Réf	Code	CR	€ HT
18	165	0-10-018	034324S	F74	12,96



### CUTTER 25 MM

Corps bimatière Dynagrip ergonomique.  
Lame sécable en 7 segments.  
Épaisseur de 0.7mm lors de travaux intensifs.  
Longueur : 180mm.  
Chariot porte lame et guide en acier inoxydable.  
Livré avec 1 lame de rechange.



Réf	Code	CR	€ HT
1-10-425	527346Y	F74	14,14



### LAMES DE CUTTER

Distributeur de 10 lames. Épaisseur renforcée. Lames sécables.



Hauteur (mm)	Longueur (mm)	Réf	Code	CR	€ HT
9	9.5	0-11-300	037548S	F74	4,31
18	110	0-11-301	053782Y	F74	5,71
25	110	0-11-325	527348U	F74	13,47



### COUPEAU À LAME RÉTRACTABLE 155 MM

Classique à lame rétractable. Système interlock de blocage de la lame. Corps en alliage de zinc.



Longueur (mm)	Réf	Code	CR	€ HT
155	2-10-099	037536Q	F74	10,35



### COUPEAU À LAME RÉTRACTABLE

Corps ergonomique bi-matière, spécial usage intensif.  
Remplacement frontal de la lame sans outil par simple pression sur un bouton. Rechargement automatique de la lame. Réservoir de 5 lames trapèze incorporé (fournies).



Réf	Code	CR	€ HT
0-10-237	1245876	F74	18,45



### LAME DE COUPEAUX - 10 PIÈCES - 1991

Épaisseur de lame fine : idéal pour les travaux de coupe fine et précise - Lame adaptée à tous les couteaux stanley - Lame petit trapèze réversible 2 pointes - Épaisseur 0,45 mm - Longueur : 50 mm



Longueur (cm)	Réf	Code	CR	€ HT
5	2-11-911	1746490	F74	5,75



### LAME DE COUPEAUX - 10 PIÈCES - 1992

Épaisseur de lame épaisse : idéal pour les travaux de coupe intensif (tapis, linoléum et tout support exigeant une lame résistante) - Modèle long pour tous types de travaux de coupe - Lame adaptée à tous les couteaux stanley - Lame grand trapèze réversible 2 pointes - Très résistante - Épaisseur 0,65 mm - Longueur 62 mm



Longueur (cm)	Réf	Code	CR	€ HT
6.2	2-11-921	1746491	F74	6,59



### LAME DE COUPEAUX - 10 PIÈCES - 1996

Pointes effilées - Lame double crochet réversible pour moquette et revêtements de sols souples



Longueur (cm)	Réf	Code	CR	€ HT
5	2-11-983	1746499	F74	9,14



### GRATTOIR POUR PARE-BRISE E201519

Avec poignée en plastique et porte-lame en métal. Lames remplaçables. 1 lame fournie.



Réf	Code	CR	€ HT
E201519	1306698	F08	12,24



### SCIE FATMAX® SPÉCIALE PVC

Denture spécifique 11 dents/pouce : sciage rapide et net, plus besoin d'ébavurer les tubes. Épaisseur de lame de 0.86 mm : précision de coupe améliorée, évite le flambage de la lame.



Longueur (mm)	Réf	Code	CR	€ HT
300	2-17-206	1063358	F74	30,66



### SCIE À GUICHET FATMAX® SPÉCIALE PANNEAUX DE PLÂTRE

Denture JetCut 7 dents au pouce.



Longueur (mm)	Réf	Code	CR	€ HT
150	0-20-556	432195T	F74	19,87



### SCIE ÉGOÏNE JETCUT COUPE FINE

380 mm HP. Coupe fine (Bois-Petite Section) Denture JetCut fine 11 dents/pouce coupe en travers. Lame en acier de qualité suédoise de 0,85mm d'épaisseur. Poignée permettant un traçage à 45° et 90°.



Longueur (mm)	Réf	Code	CR	€ HT
380	2-15-594	055181V	F74	24,87
450	2-15-595	055185N	F74	26,10
500	2-15-599	055186Y	F74	27,41



### SCIE À MAIN POUR TOUS LES TYPES DE LAMES DE SCIE SABRE

Avec emmanchement compatible avec tous les types de lames de scie sabre. Poignée soft grip, permet de stocker 2 lames.



Réf	Code	CR	€ HT
2608000495	1162578	F04	33,48



### MONTURE DE SCIE À MÉTAUX COMPACT

Monture à structure métal-résine antichoc. Légèreté et compacité.

Largeur (mm)	Longueur (mm)	Réf	Code	CR	€ HT
145	385	601PB	<b>112343T</b>	Z00	<b>22,50</b>



### SCIE À MÉTAUX POIGNÉE REVOLVER

Tension jusqu'à 100 kg. Capacité de coupe de 100 mm. Pré-tension de la lame grâce à un système de levier. Livrée avec une lame bimétal. Archet en acier chromé. Lame 300 mm.



Longueur (mm)	Réf	Code	CR	€ HT
376	E115122	<b>114249A</b>	F08	<b>16,99</b>



### LAME DE SCIE HSS

Lames bimétal pratiquement incassables. Partie denture en acier super rapide HSS, capable de supporter les sciages les plus difficiles. Marquage donnant le sens du sciage. Présentation en boîte de 10 lames.

Longueur totale (mm)	Nombre de dents	Réf	Code	CR	€ HT
300	10	043004	<b>067396S</b>	F33	<b>33,83</b>
300	12	043006	<b>067397D</b>	F33	<b>33,83</b>



## MARTELLERIE



### MARTEAU DE SOUDEUR

Longueur : 240mm. Poids : 300g. Tête à pointe affûtée et panne tranchante. Pour éliminer le laitier de soudure.

Longueur (mm)	Réf	Code	CR	€ HT
240	1-54-719	<b>007053Z</b>	F74	<b>17,61</b>



### MARTEAU RIVOIR MANCHE FIBRE DE VERRE

Emmanchement par téton crantés + encollage époxy. Manche en fibre de verre plus large pour donner plus de force. Tête forgée et chanfreinée anti-éclats.

Hauteur de la tête (en mm)	Réf	Code	CR	€ HT
25	STHT0-54129	<b>2138847</b>	F74	<b>15,49</b>
30	STHT0-54131	<b>2138848</b>	F74	<b>17,76</b>
35	STHT0-54154	<b>2138849</b>	F74	<b>21,26</b>
40	STHT0-54155	<b>2138850</b>	F74	<b>25,99</b>
45	STHT0-54156	<b>2138851</b>	F74	<b>36,50</b>
50	STHT0-54157	<b>2138852</b>	F74	<b>41,50</b>



### MASSETTE MANCHE FIBRE DE VERRE

Manche en fibre de verre plus large pour donner plus de force. Manche bi-matière nervuré pour une meilleure prise en main. Grip étendu pour un balancement optimum et une meilleure ergonomie de la poignée.

Poids (gr)	Réf	Code	CR	€ HT
1250	STHT0-54127	<b>2138845</b>	F74	<b>24,40</b>
1500	STHT0-54128	<b>2138846</b>	F74	<b>30,53</b>



### MARTEAU DE MENUISIER - MANCHE FIBRE DE VERRE

Liaison Epoxy de la tête - Manche en fibre de verre plus large pour donner plus de force - Manche bi-matière nervuré pour une meilleure prise en main - Grip étendu pour un balancement optimum et une meilleure ergonomie de la poignée - Répartition du poids du marteau pour plus d'efficacité : maximisation de la force du coup et donc moins de fatigue pour l'utilisateur



Poids (kg)	Diamètre de la tête (mm)	Réf	Code	CR	€ HT
0.5	30	STHT0-54160	<b>2138855</b>	F74	<b>22,03</b>
0.315	25	STHT0-54159	<b>2138854</b>	F74	<b>17,68</b>
0.16	20	STHT0-54158	<b>2138853</b>	F74	<b>16,19</b>



### MASSES MANCHE FIBRAGOM

Masses couple avec manche antiglisse et antivibration. Revêtement caoutchouc antidérapant pour une prise en main confortable et efficace.



Largeur (mm)	Longueur (mm)	Réf	Code	CR	€ HT
155	900	470631	<b>1084993</b>	F07	<b>50,61</b>
162	910	470636	<b>1085165</b>	F07	<b>62,35</b>



### BURINS À PROFIL CONSTANT

Traités pour 54-58 HRc.

Largeur (mm)	Longueur (mm)	Réf	Code	CR	€ HT
21	150	E150702	<b>1142804</b>	F08	<b>8,38</b>
24	200	E150703	<b>1142805</b>	F08	<b>10,45</b>
27	250	E150704	<b>1142806</b>	F08	<b>12,34</b>



### CHASSE-GOUPILLES

Jeu de 6 chasse-goupilles de 2 à 8 mm. Largeur 352 mm.

Réf	Code	CR	€ HT
E418226	<b>1142993</b>	F08	<b>11,72</b>



## RANGEMENT



### COFFRET D'OUTILS EN ALUMINIUM Y-114C

Caisse à outils compacte et pratique au design moderne. Garnie avec 114 outils. Parfaite pour votre maison, véhicule de service ou résidence secondaire. Outillage de maintenance avec cliquet et douilles, pinces, marteau, tournevis, scie à métaux, cutter...



Composition	Réf	Code	CR	€ HT
114 outils	Y-114C	<b>2821745</b>	F07	<b>176,28</b>





363,35 € HT

**PROMAC**

## COFFRET D'OUTILS 174 PIÈCES - Y-174-VDE

Coffret avec structure en aluminium.  
Poches en toile avec coutures doubles pour une longévité maximale.  
Insert en mousse bicolore pour un rangement et une vue d'ensemble excellents.  
Complète, toujours le bon outil à portée de main.



Désignation	Nombre d'outils	Réf	Code	CR
Coffret de dépannage Y174-VDE	174	Y-174-VDE	<b>3192195</b>	F07

**EXPERT**

### SERVANTE ÉQUIPÉE 209 OUTILS

Comprenant des modules cliquet douilles 1/2" et 1/4" et accessoires, clés mixtes et à pipe, outils de frappe et martellerie, clés mâles, embouts de vissage et tournevis.  
Dimensions : H. 987 x l. 500 x L. 800 mm.  
Coloris : bleu/gris.



Réf	Code	CR	€ HT
E220314	<b>1180921</b>	F08	<b>1341,22</b>

**EXPERT**

### SERVANTE 6 TIROIRS

Plan de travail en polypropylène chargé fibre (résistance à une charge statique de 700 kg)  
6 tiroirs : 3 tiroirs hauteur 60 mm / 2 tiroirs hauteur 130 mm / 1 tiroir d'une hauteur : 200 mm



Hauteur (mm)	Largeur (mm)	Longueur (mm)	Réf	Eco-mob	Code	CR	€ HT
970	515	748	E010192	1,60	<b>1782920</b>	F08	<b>628,06</b>

**FACOM**

### SERVANTES ROLL 6 TIROIRS - 3 MODULES PAR TIROIR - COLORIS ROUGE

Plan de travail en polypropylène chargé fibre (résistance à une charge statique de 700 kg)  
6 tiroirs : 3 tiroirs hauteur 60 mm / 2 tiroirs hauteur 130 mm / 1 tiroir d'une hauteur : 200 mm



Hauteur (mm)	Largeur (mm)	Longueur (mm)	Coloris	Réf	Eco-mob	Code	CR	€ HT
970	515	748	Rouge/Noir	ROLL.6M3PB	5,35	<b>1417740</b>	Z00	<b>390,00</b>

**STANLEY**

### COFFRE DE CHANTIER ÉTANCHE FATMAX 90 L

Coffre de chantier étanche. Plateau porte-outils et rangements verticaux amovibles. Couvercle utilisable comme surface de travail. Roues tout terrain et poignée télescopique pour faciliter le transport. Livré vide.



Hauteur (cm)	Largeur (cm)	Longueur (cm)	Coloris	Réf	Code	CR	€ HT
43	51.6	74.8	Noir	FMST1-73601	<b>1257077</b>	F74	<b>140,10</b>
51.6	43.1	91	Noir	1-94-850	<b>1084164</b>	F74	<b>213,61</b>

**virax**

### SAC À OUTILS TEXTILE 382655

Sac textile fonctionnel et durable - Sangle d'épaule avec coussin - Poignée en cuir - Soute rigide et résistante à l'eau - Cloison spéciale pour tournevis



Réf	Code	CR	€ HT
382655	<b>2142535</b>	F33	<b>62,27</b>

**virax**

### SAC À OUTILS TEXTILE

Rangements multiples et pratiques. Contient jusqu'à 15kg de charge (selon modèle). Capote de fermeture souple et protectrice. Tissu épais et résistant : 1200 x 1200 deniers.



Hauteur (cm)	Largeur (cm)	Longueur (cm)	Charge maxi (kg)	Réf	Code	CR	€ HT
37	200	340	15	382660	<b>1082731</b>	F33	<b>99,18</b>
20	320	380	12	382650	<b>1157452</b>	F33	<b>81,65</b>

**EXPERT**

### SAC À DOS À ROULETTES

Tissu très résistant 600 x 600 deniers. Poches intérieures et compartiments. Bretelles réglables rembourrées avec poignée de transport sur le dessus. Poignée télescopique et roulettes intégrées.



Coloris	Réf	Code	CR	€ HT
Bleu	E010602	<b>1237834</b>	F08	<b>108,00</b>

**FACOM**

### SAC TEXTILE PREMIÈRE INTERVENTION

Sac compact, idéal pour les petites interventions. Pratique à transporter grâce à la double poignée et la sangle ajustable. Larges pieds caoutchouc. Ouverture à 100 % pour un accès rapide au contenu du sac.



Hauteur (mm)	Largeur (mm)	Longueur (mm)	Coloris	Réf	Code	CR	€ HT
170	180	450	Noir/Rouge	BS.SMBPB	<b>1245915</b>	Z00	<b>32,20</b>

**STANLEY**

### SERVANTE CANTILEVER FATMAX®

Poignée télescopique. Organisateur à cloisons amovibles. Encoche en V sur le couvercle pour découpes d'appoint. Verrouillage de sécurité pour éviter les replis accidentels. Roues de grand diamètre.



Hauteur (cm)	Largeur (cm)	Longueur (cm)	Coloris	Réf	Code	CR	€ HT
73.3	41.3	54.9	Noir/Gris	1-94-210	<b>998983R</b>	F74	<b>234,43</b>

**STANLEY**

### BOÎTES À OUTILS ÉTANCHES FATMAX

Taille 23" ou 28". En polypropylène robuste, imperméable. Plateau porte-outils amovible. Poignée ergonomique. Attaches métalliques anticorrosion. Cadenassable.



Hauteur (cm)	Largeur (cm)	Longueur (cm)	Matière	Coloris	Réf	Code	CR	€ HT
30.5	26.7	58.4	Polypropylène	Noir	1-94-749	<b>1068863</b>	F74	<b>60,53</b>

**STANLEY**

**BOÎTE À OUTILS BATIPRO**

Série Millénium. 2 organisateurs sur le couvercle. Attaches métalliques résistantes. Poignée articulée. Porte outils amovibles intégré. Cadenassable pour réf 92-066 et 92-067.



Hauteur (cm)	Largeur (cm)	Longueur (cm)	Coloris	Contenance (l)	Réf	Code	CR	€ HT
26	24.8	48.9	Noir/Jaune	21	1-92-066	<b>543613D</b>	F74	<b>27,32</b>

**STANLEY**

**BOÎTE À 10 COMPARTIMENTS**

Boîte à compartiments FatMax avec fermoirs métalliques. Equipée de 10 compartiments amovibles pour rangement de petites pièces. Accroches latérales pour empiler plusieurs mallettes. Couvercle transparent incassable.




Hauteur (mm)	Longueur (mm)	Réf	Code	CR	€ HT
64	446	1-97-517	<b>1174678</b>	F74	<b>32,65</b>
106	446	1-97-518	<b>1174679</b>	F74	<b>37,61</b>

**STANLEY**

**BOÎTE À COMPARTIMENTS STANDARD**

Corps en polypropylène. Couvercle en ABS très résistant aux chocs. Livrés avec des séparateurs de compartiments amovibles. Poignée moulée pour plus de confort.



Hauteur (cm)	Largeur (cm)	Longueur (cm)	Matière	Coloris	Réf	Code	CR	€ HT
7.9	32.7	45.7	Polypropylène/ABS	Noir/Jaune	1-92-762	<b>064323P</b>	F74	<b>25,82</b>



## Click & Collect

**SEULEMENT CHEZ TÉRÉVA !**

**JE COMMANDE**




**SUR [tereva-direct.fr](http://tereva-direct.fr)**

**10 MIN. APRÈS,**



**JE RETIENS MA COMMANDE DANS L'AGENCE SÉLECTIONNÉE**

**PRIORITÉ**



**JE SUIS PRIORITAIRE À LA CAISSE**

**tereva-direct.fr**

OUTILLAGE MAÇON



**FARDIER HEXAGONAL SANS FEU BLANC**

Fardier hexagonal sans feu, boîtier blanc en polypropylène très résistant. 6 faces rouges rétro réfléchissantes. Fixation par chaîne et mousqueton.



Fixation	Matière	Symbole catégoriel	Coloris signalétique	Réf	Code	CR	€ HT
Chaîne et mousqueton	Polypropylène	Avertissement	Rouge et blanc	510101	<b>106126M</b>	F07	<b>27,09</b>



**COUTEAUX DE PEINTRE**

Manche bois verni. Lame en acier trempé, effilée, aspect meulé. Virole en acier laitoné.



Largeur (mm)	Matière	Réf	Code	CR	€ HT
30	Acier traité	4831 3	<b>545638W</b>	F41	<b>2,99</b>
60	Acier traité	4831 6	<b>545641D</b>	F41	<b>3,92</b>
80	Acier traité	4831 8	<b>545643Z</b>	F41	<b>4,78</b>



**GRATTOIR COFFRAGE MONOBLOC**

A douille et lame en acier. Epaisseur : 1mm. Diamètre de la douille : 35mm.



Largeur (mm)	Longueur (mm)	Réf	Code	CR	€ HT
160	300	400103	<b>1085006</b>	F07	<b>10,29</b>



**TRUELLE LANGUE DE CHAT**

Soudées de qualité professionnelle. Manche ergonomique et poignée bi-matière.



Largeur (mm)	Longueur (mm)	Matière	Réf	Code	CR	€ HT
50 ①	140	Métal bi-matière	432301	<b>1085127</b>	F07	<b>5,73</b>
55 ①	160	Métal bi-matière	432302	<b>1085128</b>	F07	<b>5,82</b>
60 ①	180	Métal bi-matière	432303	<b>1085135</b>	F07	<b>5,84</b>
65 ②	140	Métal, Bois	431001	<b>1084983</b>	F07	<b>5,31</b>
130	160	Métal, Bois	431002	<b>1085123</b>	F07	<b>5,53</b>



**TRUELLE ITALIENNE RONDE**

Truelle ronde lisseuse soudée de qualité professionnelle et manche ergonomique poignée bi-matière.



Réf	Code	CR	€ HT
432104	<b>1098197</b>	F07	<b>8,96</b>



### TRUELLE RONDE

Lisseuse à bout rond soudée de qualité professionnelle. Manche bois avec virole.



Largeur (mm)	Longueur (mm)	Matière	Réf	Code	CR	€ HT
110	180	Métal, bi-matière	432101	<b>1085124</b>	F07	<b>6,90</b>
120	200	Métal, Bois	430802	<b>1084986</b>	F07	<b>7,02</b>
120	200	Métal, bi-matière	432102	<b>1085125</b>	F07	<b>7,61</b>
125	220	Métal, Bois	430803	<b>1084987</b>	F07	<b>7,12</b>
135	220	Métal bi-matière	432103	<b>1085126</b>	F07	<b>7,90</b>



### TRUELLE BOUT CARRÉ

Truelle carrée 20 cm lisseuse soudée de qualité professionnelle et manche ergonomique et poignée bi-matière.



Largeur (mm)	Longueur (mm)	Matière	Réf	Code	CR	€ HT
125	220	Métal, bi-matière	432203	<b>1096902</b>	F07	<b>8,90</b>
120	200	Métal, bi-matière	432202	<b>1096901</b>	F07	<b>8,63</b>



### PLÂTROIR LISSE INOX

Dimensions : 28x12cm. Avec porte plâtre et avec poignée ergonomique.



Matière	Réf	Code	CR	€ HT
Inox, aluminium, bi-matière	440102	<b>1085012</b>	F07	<b>12,31</b>



### TALOCHÉ BOIS RECTANGULAIRE

Taloché 33x18 cm rectangulaire, éponge plateau bois avec poignée ergonomique interchangeable.



Largeur (mm)	Longueur (mm)	Matière	Réf	Code	CR	€ HT
140	250	Polypropylène injecté gaz azote, bois, éponge	301607	<b>027518G</b>	F07	<b>9,02</b>
180	330	Polypropylène injecté gaz azote, bois, éponge	301611	<b>027517V</b>	F07	<b>12,84</b>



### TALOCHÉ RECTANGULAIRE EN PS CHOC

Taloché 27x18 cm noire de forme rectangle est destinée aux non professionnel ou à un usage occasionnel.



Largeur (mm)	Longueur (mm)	Matière	Réf	Code	CR	€ HT
160	420	Polystyrène Choc, bois	300405	<b>1085111</b>	F07	<b>4,96</b>
180	270	Polystyrène Choc, bois	300402	<b>012340U</b>	F07	<b>3,24</b>
230	340	Polystyrène Choc, bois	300404	<b>049777N</b>	F07	<b>4,06</b>
280	420	Polystyrène Choc, bois	300401	<b>0496400</b>	F07	<b>4,43</b>



### AUGE EN CAOUTCHOUC

En caoutchouc armé. A fond plat.



Largeur (mm)	Longueur (mm)	Matière	Contenance (l)	Réf	Code	CR	€ HT
315	410	Caoutchouc naturel armé	7	320201	<b>012357Z</b>	F07	<b>9,78</b>
320	460	Caoutchouc naturel armé	10	320202	<b>034826C</b>	F07	<b>10,88</b>
405	585	Caoutchouc naturel armé	20	320203	<b>012354S</b>	F07	<b>17,94</b>



### AUGE PLASTIQUE NOIRE

Avec poignées incorporées très résistantes. En polyéthylène injecté.



Largeur (mm)	Longueur (mm)	Matière	Contenance (l)	Réf	Code	CR	€ HT
320	470	Polyéthylène	12	310202	<b>012343B</b>	F07	<b>3,43</b>
390	600	Polyéthylène	25	310206	<b>012344M</b>	F07	<b>5,49</b>



### SEAU CAOUTCHOUC TALIAGOM

En caoutchouc synthétique très résistant et léger, graduations moulées dans la masse.



Matière	Contenance (l)	Réf	Code	CR	€ HT
EPDM (caoutchouc synthétique)	13	320107	<b>1851780</b>	F07	<b>5,16</b>



### SEAU PLASTIQUE NOIR

Anse 5,3mm, à ergots. Modèle noir



Matière	Contenance (l)	Réf	Code	CR	€ HT
Polyéthylène injecté	11	310103	<b>443188Q</b>	F07	<b>2,12</b>



### BROUETTE AKTIV EXCELLIUM 100 GALVA ROUE GONFLÉE

Caisse galva 100 l équipée de supports de caisse avant avec butoir de déversement.



Matière	Contenance (l)	Réf	Code	CR	€ HT
Acier	100	305349605	<b>020402Q</b>	F38	<b>100,95</b>



### BROUETTE PREMS ROUE GONFLÉE

Charge utile 100 kg. Epaisseur 0,85 mm. Chassis pieds boulonnés, tube peint diamètre 32 mm formant butoir, avec supports caisse. Roue gonflée diamètre 380 mm. Jante métal à rayons.



Nombre de roue	Revêtement	Type	Contenance (l)	Réf	Code	CR	€ HT
1	Peint	Brouettes	90 - peinte	324003001	<b>1173976</b>	F38	<b>65,47</b>
1	Galva	Brouettes	90 - galva	324003101	<b>1173977</b>	F38	<b>65,47</b>



### SERRE-JOINTS MAÇON

En acier dur. Section 30x8mm.



Longueur (cm)	Matière	Saillie (mm)	Réf	Code	CR	€ HT
80	Acier	135	460302	<b>1085142</b>	F07	<b>17,73</b>
80	Acier	175	460305	<b>1085143</b>	F07	<b>19,80</b>
100	Acier	175	460306	<b>1085144</b>	F07	<b>21,47</b>



### CHEVILLE RONDE

Chevilletes de maçon peintes. Tige ronde. Réaffûtable. Valet en acier dur.



Largeur (mm)	Longueur (mm)	Matière	Réf	Code	CR	€ HT
125	250	Acier dur	460603	<b>1084979</b>	F07	<b>2,71</b>



### BROCHE DE MAÇON

Réaffûtable, acier XC45. Tête traitée anti-éclat. Forme octogonale.



Longueur (mm)	Matière	Diamètre (mm)	Réf	Code	CR	€ HT
250	Acier	14	460700	<b>191244Y</b>	F07	<b>4,61</b>
300	Acier XC45	16	460701	<b>1085000</b>	F07	<b>4,39</b>
350	Acier XC45	16	460702	<b>1085001</b>	F07	<b>5,18</b>



### BURIN DE MAÇON

En acier (XC45) forgé réaffûtable. Tête traitée anti-éclat. Forme octogonale. Largeur : 20 mm.



Longueur (mm)	Matière	Diamètre (mm)	Réf	Code	CR	€ HT
250	Acier XC45	14	460708	<b>1085174</b>	F07	<b>4,76</b>
300	Acier XC45	16	460703	<b>1085004</b>	F07	<b>4,82</b>
350	Acier XC45	16	460704	<b>1085005</b>	F07	<b>5,47</b>



### POIGNÉE PARE-COUPS

Diamètre 16 mm



Largeur (mm)	Longueur (mm)	Matière	Réf	Code	CR	€ HT
75	75	Plastique	460712	<b>1085002</b>	F07	<b>5,00</b>



### CISEAU À BRIQUE

En acier forgé, réaffûtable. Largeur de la lame : 70 mm.



Longueur (mm)	Matière	Réf	Code	CR	€ HT
230	Acier XC45	460801	<b>1085003</b>	F07	<b>10,06</b>



### PINCE À DÉCOFFRER

Pince à décoffrer 60cm en acier dur.



Longueur (mm)	Réf	Code	CR	€ HT
1000	460504	<b>1085010</b>	F07	<b>19,96</b>
800	460503	<b>1085009</b>	F07	<b>15,86</b>
700	460502	<b>1085008</b>	F07	<b>14,10</b>
600	460501	<b>1085007</b>	F07	<b>10,94</b>



### ÉQUERRE DE MAÇON ACIER

Plate en acier finition époxy. Fabrication 100 % française. Section 30x5mm.



Largeur (mm)	Longueur (mm)	Matière	Réf	Code	CR	€ HT
200	400	Acier, époxy	140002	<b>373859D</b>	F13	<b>8,52</b>
250	500	Acier, époxy	140003	<b>373619P</b>	F13	<b>9,40</b>



### CRAYON GRAPHITE ROUGE 30 CM

Crayon graphite rouge 30cm. Crayon à papier pour écrire sur la plupart des surfaces.



Largeur (mm)	Matière	Réf	Code	CR	€ HT
13	Bois	401005	<b>1079829</b>	F07	<b>1,27</b>



### PELLE CARRÉE SANS MANCHE

Pelle CDC St Etienne carrée sans manche.



Largeur (mm)	Diamètre (mm)	Réf	Code	CR	€ HT
210	210	139023	<b>031972Q</b>	F07	<b>11,35</b>
250	250	139025	<b>031973B</b>	F07	<b>11,61</b>
270	270	139027	<b>031974M</b>	F07	<b>15,04</b>



### PELLE DE FORTIFICATION SANS MANCHE

Col de cygne fortification.



Largeur (mm)	Matière	Réf	Code	CR	€ HT
250	Acier au bore	138025	<b>031968Y</b>	F07	<b>9,76</b>
270	Acier au bore	138027	<b>031969J</b>	F07	<b>9,80</b>
290	Acier au bore	138029	<b>031970U</b>	F07	<b>10,59</b>



### RÂTEAU STANDARD AVEC DOUILLE FORGÉE

Avec 14 dents et avec douille forgée. Largeur : 85mm. Longueur : 370mm.



Matière	Réf	Code	CR	€ HT
Acier trempé	470314	<b>1084990</b>	F07	<b>12,27</b>



### PICHE TERRASSIER SANS MANCHE

Oeil rond. Largeur : 64mm. Longueur : 560mm. Poids : 2,5kg.



Matière	Réf	Code	CR	€ HT
Acier forgé	470101	<b>1084988</b>	F07	<b>25,12</b>




### MANCHE



Type	Réf	Code	CR	€ HT
Râteau	610150	<b>054275N</b>	F40	<b>4,36</b>
Picche	520090	<b>457414I</b>	F40	<b>4,72</b>
Pelle	500110	<b>457415T</b>	F40	<b>4,28</b>






### RÈGLE MAÇON ALUMINIUM

Rectangulaires. Dimensions 100 x 18 mm.



Longueur (m)	Matière	Réf	Code	CR	€ HT
2	Aluminium	380103	<b>056326G</b>	F07	<b>18,00</b>
3	Aluminium	380105	<b>056328C</b>	F07	<b>26,98</b>
4	Aluminium	380107	<b>012625J</b>	F07	<b>35,98</b>
6	Aluminium	380109	<b>012627F</b>	F07	<b>53,98</b>




### FIL À PLOMB DE MAÇON 500 G

Plomb classique en fonte tournée de forme tronconique. Plaque en fonte usinée. Cordon renforcé, longueur : 3m.

Réf	Code	CR	€ HT
0-47-160	<b>038110M</b>	F74	<b>19,49</b>

### CORDEAU TRACEUR MÉTAL - STANLEY

Double usage : traçage et mise d'aplomb. Manivelle en métal rabattable pour faciliter le rangement. Boîtier en métal très résistant.

Réf	Code	CR	€ HT
0-47-100	<b>038111X</b>	F74	<b>14,20</b>




### POUDRE À TRACER BLEUE 360 G

Poudre à tracer bleue 360g. Poudre à tracer d'une excellente tenue sur toutes les surfaces, stockage longue durée sans décoloration et produit non nocif.


Réf	Code	CR	€ HT
400408	<b>056333F</b>	F07	<b>3,57</b>




### POUDRE À TRACER

Biberon 115g (Bleu)

Réf	Code	CR	€ HT
1-47-403	<b>037736G</b>	F74	<b>3,83</b>



### ROULEAU FILM PE

Type 150 - Largeur 3M



Largeur (mm)	Longueur (m)	Coloris	Réf	Code	CR	€ HT
600	3	Transparent	2741533E	<b>757179Z</b>	F75	<b>32,26</b>




### BÂCHE PLASTIQUE RENFORCÉ

Bâche 6x4m renforcée. Bâche plastique renforcée avec œillets métalliques.



Largeur (m)	Longueur (m)	Matière	Réf	Code	CR	€ HT
3	2	Plastique renforcé	390109	<b>1079673</b>	F07	<b>10,18</b>
3	4	Plastique renforcé	390105	<b>1079674</b>	F07	<b>20,16</b>
4	6	Plastique renforcé	390102	<b>079053N</b>	F07	<b>37,82</b>
5	6	Plastique renforcé	390103	<b>079054Y</b>	F07	<b>52,78</b>

### ÉPONGE NATURELLE

Dimensions : 140 x 90 x 60 mm. Utilisée pour le nettoyage des joints, faïences et carrelages.



Matière	Réf	Code	CR	€ HT
Eponge naturelle	400204	<b>755671Z</b>	F07	<b>4,78</b>

### ÉPONGE JAUNE

Dimensions : 150 x 100 x 80 mm. Synthétique pour nettoyage multi-usages pour tout corps d'état.

Matière	Réf	Code	CR	€ HT
Synthétique	400201	<b>070133R</b>	F07	<b>2,31</b>

### BROSSE PLATE À LAQUER - 557

Queue de morue, fibres 100 % soies blanches. Manche bois naturel poncé, virole acier nickelé.

Largeur (mm)	Matière	Réf	Code	CR	€ HT
30	Soie	557 30	<b>423197X</b>	F41	<b>2,51</b>
50	Soie	557 50	<b>423198I</b>	F41	<b>4,53</b>




### BROSSE PLATE 3419

Fibres 100 % soies blanches. Manche polypropylène, virole fer blanc.

Largeur (mm)	Matière	Réf	Code	CR	€ HT
20	Soie	3419 20	<b>366538U</b>	F41	<b>1,65</b>
30	Soie	3419 30	<b>366539F</b>	F41	<b>2,05</b>
40	Soie	3419 40	<b>366540Q</b>	F41	<b>2,48</b>
50	Soie	3419 50	<b>366541B</b>	F41	<b>3,32</b>
65	Soie	3419 65	<b>571506A</b>	F41	<b>4,48</b>
75	Soie	3419 75	<b>366543X</b>	F41	<b>6,03</b>



### BROSSE PLATE 10090

Gamme éco, fibres 100% soies blanches. Manche bois naturel poncé, virole fer blanc.



Largeur (mm)	Matière	Réf	Code	CR	€ HT
20	Soie	10090 20	<b>441445F</b>	F41	<b>0,73</b>
30	Soie	10090 30	<b>441447B</b>	F41	<b>0,86</b>
40	Soie	10090 40	<b>441449X</b>	F41	<b>1,01</b>
50	Soie	10090 50	<b>441451T</b>	F41	<b>1,27</b>
60	Soie	10090 60	<b>441452E</b>	F41	<b>1,47</b>
70	Soie	10090 70	<b>079043H</b>	F41	<b>1,75</b>
80	Soie	10090 80	<b>425943R</b>	F41	<b>2,23</b>



### PINCEAUX RADIATEUR COUDÉS SUR PLAT 2415

Fibres 100 % soies blanches. Manche bois naturel poncé, virole acier cuivré. Epaisseur : 9mm.



Largeur (mm)	Matière	Réf	Code	CR	€ HT
20	Soie	2415 20	<b>423191J</b>	F41	<b>2,58</b>
25	Soie	2415 25	<b>494728A</b>	F41	<b>2,71</b>
30	Soie	2415 30	<b>441472Q</b>	F41	<b>2,99</b>
35	Soie	2415 35	<b>494730W</b>	F41	<b>3,54</b>
40	Soie	2415 40	<b>441474M</b>	F41	<b>4,20</b>
45	Soie	2415 45	<b>494731H</b>	F41	<b>4,71</b>



### BROSSES BADIGEON

N°14, fibres mélange synthétique et coco. Manche bois, virole acier cuivré. Diamètre : 50mm.



Matière	Diamètre (mm)	Réf	Code	CR	€ HT
Tampico vinyle	44	154 12	<b>545091L</b>	F41	<b>15,11</b>
Tampico vinyle	50	154 14	<b>494726E</b>	F41	<b>17,37</b>



### BROSSES POUCE À RECHAMPIR

N°3/0, fibres 100% soies blanches, sortie 40mm. Manche polypropylène, virole fer blanc. Diamètre : 15mm.



Matière	Numéro de la forme	Diamètre (mm)	Réf	Code	CR	€ HT
Soie	0	18	16051 0	<b>494761Z</b>	F41	<b>3,62</b>
Soie	0	15	160513/0	<b>4947600</b>	F41	<b>3,34</b>
Soie	4	25	16051 4	<b>494764G</b>	F41	<b>5,80</b>
Soie	6	29	16051 6	<b>494765R</b>	F41	<b>7,70</b>



### MONTURE À VIS

Largeur : 180mm, série pro, butée réglable, tige de 7,6mm bichromatée. Poignée vis.



Réf	Code	CR	€ HT
618180	<b>423184K</b>	F41	<b>4,71</b>



### MANCHON ANTI-GOUTTE

Largeur : 180mm. Série pro, polyamide tissé 12mm, tube diamètre 48mm. Système Roll'Top.



Largeur (mm)	Matière	Diamètre (mm)	Réf	Code	CR	€ HT
180	Polyamide	48	25241180	<b>423183Z</b>	F41	<b>8,25</b>



### MANCHON LAQUEUR VELOURS

Largeur : 180mm. Série pro, polyester tissé 5mm, tube diamètre 48mm. Système Roll'Top.



Matière	Réf	Code	CR	€ HT
Polyester	7286180	<b>423181D</b>	F41	<b>7,32</b>



### MONTURE MINI ROULEAU

Pour mini manchon de 110mm. Poignée polypropylène, tige de 6mm.



Longueur (mm)	Réf	Code	CR	€ HT
410	724110	<b>5450960</b>	F41	<b>3,06</b>



### MANCHONS LAQUEURS VELOURS

Largeur : 100mm, polyester tissé 5mm.



Matière	Réf	Code	CR	€ HT
Polyester	2977310B	<b>545094S</b>	F41	<b>1,70</b>



### BAC PLAT À PEINTURE

En plastique. Avec grille incorporée.



Largeur (mm)	Longueur (mm)	Matière	Réf	Code	CR	€ HT
290	210	Plastique	23061180	<b>368381N</b>	F41	<b>4,35</b>



### SAC À GRAVATS BLANC EXPERT



Largeur (mm)	Longueur (mm)	Code	CR	€ HT
570	970	<b>2866171</b>	P48	<b>10,90</b>

SERRAGE



**PINCE MULTIPRISE GRANDE CAPACITÉ**

Ouverture : 60mm. Hauteur : 10mm. 3 positions de réglage. Livrée avec mors plastique.



Longueur (mm)	Réf	Code	CR	€ HT
240	011324	<b>045856Q</b>	F07	<b>28,48</b>



**PINCE POUR SIPHONS ET CONNECTEURS**

Pince chromée  
Poignées gainées en plastique antidérapant  
Mâchoire avec protection plastique élastomère permettant le serrage sans abîmer les pièces  
Capacité plage de serrage : 10-75 mm  
25 positions de réglage  
Longueur : 250 mm



Capacité (mm)	Réf	Code	CR	€ HT
75	81 13 250	<b>1378312</b>	F07	<b>61,88</b>



**PINCE MULTIPRISE VANADIX®**

Branches entrepassées anti-pincement. Excellent serrage sur toute forme de pièce.



Longueur (mm)	Réf	Code	CR	€ HT
175	010917	<b>045855F</b>	F07	<b>17,13</b>
240	010924	<b>007521Z</b>	F07	<b>16,48</b>
300	010930	<b>007522K</b>	F07	<b>31,54</b>



**CLÉ SERRE-TUBES "SUEDOIS"**

Prise extra-forte sur 3 points. Une seule main suffit pour la poser, serrer et l'enlever.



Longueur (mm)	Dimension d'ouverture (mm)	Dimension d'ouverture (")	Réf	Code	CR	€ HT
320	34	1	010434	<b>0076240</b>	F33	<b>38,13</b>
440	49	1 1/2	010449	<b>007625Z</b>	F33	<b>48,54</b>



**CLÉ STILLSON ACIER**

Clé stillson acier avec ressorts logés à l'intérieur de la cage permettant un accrochage instantané du tube, un auto-serrage efficace et assurant des reprises identiques à celles d'un cliquet.

Manche et mâchoires en acier spécial traité.



Longueur (mm)	Dimension d'ouverture (mm)	Dimension d'ouverture (")	Réf	Code	CR	€ HT
200	27	3/4	012520	<b>007493D</b>	F33	<b>25,25</b>
250	34	1	012525	<b>0074940</b>	F33	<b>28,80</b>
350	49	1 1/2	012535	<b>007495Z</b>	F07	<b>32,10</b>
450	60	2	012545	<b>007496K</b>	F07	<b>34,19</b>
600	76	2 1/2	012560	<b>007497V</b>	F33	<b>76,99</b>
900	102	3 1/2	012590	<b>007498G</b>	F33	<b>214,36</b>



**CLÉ LAVABO SANICROM TÉLESCOPIQUE**

Clé lavabo télescopique 4 positions pour écrous ou raccords de lavabo, baignoire, évier ou bidet.



Dim. d'ouverture (mm)	Dim. d'ouverture (")	Réf	Code	CR	€ HT
10-36	3/8-1 3/8	261450	<b>007921F</b>	F33	<b>68,40</b>
36-65	1 3/8-2 1/2	261460	<b>007922Q</b>	F33	<b>113,81</b>



**CLÉ LAVABO SANICROM 2614**

Clé lavabo Sanicrom.



Dim. d'ouverture (mm)	Dim. d'ouverture (")	Réf	Code	CR	€ HT
38	1 1/2	261400	<b>007918Y</b>	F33	<b>60,91</b>
38-50	1 1/2-2	261410	<b>007919J</b>	F33	<b>67,06</b>



**CLÉ ÉCROU ROBINET**

Bras creux de 25 cm de longueur. Embout fournis : 9-10-11-12-14-17 mm.



Dimension d'ouverture (mm)	Réf	Code	CR	€ HT
9 - 10 - 11 - 12 - 13 - 14 - 17 - 32	261470	<b>1565090</b>	F33	<b>55,18</b>



**CLÉ À BONDE AVEC TÊTE**

Clé bonde avec tête 261620



Réf	Code	CR	€ HT
261620	<b>079023V</b>	F07	<b>101,03</b>



**CLÉ DE MONTAGE ÉTAGÉE AVEC CLIQUET**

Clé à cliquet courte pour intervention en endroits restreints, sur les écrous à ergots ainsi que sur les écrous à 6 pans intérieurs (Ex : robinet de réglage de radiateur).



Dimension d'ouverture (")	Réf	Code	CR	€ HT
3/8-1/2-3/4-1	220425	<b>100192Y</b>	F07	<b>54,03</b>



**CLÉ DE MONTAGE ÉTAGÉE**

Destinée au montage des raccords à écrou prisonnier qui assurent la liaison entre le radiateur et son robinet de réglage. Carré d'entraînement de 18 mm. Outil en acier forgé.



Dim. d'ouverture (")	Réf	Code	CR	€ HT
3/8-1/2-3/4	220460	<b>092138M</b>	F33	<b>24,52</b>



**CLÉ POUR ABATTANT WC**

Outil universel pour écrou papillon qui facilite le montage et démontage des abattants de WC pour la plupart des systèmes de fixation.



Angle	Ø ext. (mm)	Réf	Code	CR	€ HT
90	30	220510	<b>1557093</b>	F33	<b>36,28</b>

Outillage à main  
 Mesure et contrôle  
 Outillage électroportatif  
 Consommables électroportatif  
 Droguerie Fixation  
 Quincaillerie  
 Soudure  
 Equipement  
 EPI

CINTRAGE



**RESSORT À CINTRER EXTÉRIEUR - CUIVRE**

Fil d'acier traité et bruni. Anneaux de manoeuvre. Epaisseur : 0,8 à 1,2 mm.



Longueur (mm)	Diamètre (mm)	Réf	Code	CR	€ HT
240	12	251012	<b>007767B</b>	F33	<b>11,40</b>
255	14	251014	<b>007768M</b>	F33	<b>13,73</b>
285	16	251016	<b>007769X</b>	F33	<b>16,18</b>
295	18	251018	<b>083616A</b>	F33	<b>18,63</b>
340	22	251022	<b>041897R</b>	F33	<b>24,52</b>



**PINCE À CINTRER ALUMINIUM**

Pour tube cuivre écroui et recuit. Rayon de cintrage : environ 3,85 D. Corps en alliage léger. Arrondi permettant l'appui du genou. Angle de cintrage jusqu'à 180°. Zone de serrage en étau parallèle.



Rayon de cintrage (en mm)	Ø ext. (mm)	Réf	Code	CR	€ HT
50	14	251414	<b>079021Z</b>	F07	<b>74,51</b>
60	16	251416	<b>082860E</b>	F07	<b>97,07</b>



**CINTREUSE ARBALÈTE CUIVRE**

Rapide et sans effort : rapport force / nombre d'actionnements optimal.

Puissante : conçue pour cintrer l'inox jusqu'au Ø 15 mm. Robuste : grâce à ses matériaux optimisés de haute qualité. Optimisation de la force à exercer par rapport au nombre d'actionnements de la poignée mobile pour une réalisation facile et rapide des cintrages.



Dim. d'ouverture (mm)	Type	Diamètre (mm)	Réf	Code	CR	€ HT
12 à 22	Cuivre	12 à 22	250302	<b>2107901</b>	F33	<b>336,99</b>
16 à 32	Multicouche	16 à 32	250304	<b>2107902</b>	F07	<b>499,29</b>



**CINTREUSE MANUELLE ARBALÈTE SWING**

Cintreuse arbalète pratique pour le cintrage précis de tubes jusqu'à 90°. Idéale pour le travail sur place. - set 12 - 14 - 16 - 18 - 22

Tubes cuivre recuit Ø 10 - 22 mm.  
Tubes cuivre recuit enrobés Ø 10 - 18 mm.  
Tubes acier électro-zingué recuit enrobé des systèmes à sertir Ø 12 - 18 mm.  
Tubes acier de précision, recuit Ø 10 - 18 mm.  
Tubes multicouche Ø 14 - 32 mm.  
Livrée en valise.



Diamètre (mm)	Réf	Code	CR	€ HT
12 - 14 - 16 - 18 - 22	153020 R	<b>1459745</b>	F07	<b>437,40</b>
14 - 16 - 20 - 25/26	153026 R	<b>1459746</b>	F07	<b>426,24</b>



**CINTREUSE ARBALÈTE HYDRO-SWING**

Cintreuse arbalète Hydro-Swing pour tube cuivre et multicouche.  
Cintrage précis de tubes jusqu'à 90°.  
10 - 12 - 14 - 15 - 16 - 17 - 18 - 20 - 22 - 25/26  
32 - 1/2 - 3/4 - "



Diamètre (mm)	Réf	Code	CR	€ HT
10 - 12 - 14 - 15 - 16 - 17 - 18 - 20 - 22 - 25/26 - 32 - 1/2 - 3/4 - "	153528 R	<b>2612193</b>	F07	<b>889,18</b>



**CINTREUSE ÉLECTROPORTATIVE EUROSTEM II 14,4 V**

Forme : diamètre 12, 14, 16, 18 et 22mm. Contre forme : diamètre 12/15, 14/16 et 18/22mm. Livrée avec : 2 batteries Li-Ion 14.4 V-2.4 Ah. 1 chargeur rapide 45min et en coffret.



Tension de la batterie (V)	Réf	Code	CR	€ HT
14.4	251800	<b>379768C</b>	F07	<b>2016,81</b>



**CINTREUSE ÉLECTROPORTATIVE 230 V - AVEC ADAPTATEUR FILAIRE EUROSTEM® II**

Fonctionnement en continu grâce à son adaptateur filaire  
- Précise grâce à son réducteur de vitesse - Pratique grâce à son crochet mobile pour positionner et retirer le tube - Câble de 5 mètres - Rayon de cintrage conforme à la norme EN 1057 - Cintrage



Réf	Code	CR	€ HT
251890	<b>2975556</b>	F33	<b>1931,73</b>



**TRÉPIED EUROSTEM II**

Trépied pour cintreuse Eurostem II.



Réf	Code	CR	€ HT
251809	<b>196503X</b>	F33	<b>214,46</b>



**CINTREUSE CURVO SET 14**

Cintrage rapide et précis jusqu'au Ø 40 mm.  
Moteur 1000 W, 230V. Pour cuivre, inox, électrozingué et multicouche. La plus puissante du marché : acier Ø 3/4" - Cu Ø 35 mm.  
Cintrage jusqu'à 180°. Livrée avec formes de cintrage : 14-16-18-22-28 mm.



Réf	Code	CR	€ HT
580028 R220	<b>1459747</b>	F07	<b>1992,33</b>



**CINTREUSE HYDRAULIQUE MANUELLE N°2**

Pour tubes gaz série moyenne et série forte. Vérin manuel N° 2. Formes : 3/8, 1/2, 3/4, 1, 1 1/4, 1 1/2 et 2". Flasques coulissants. Livrée dans un coffre bois. Pour chantiers ou pour la préfabrication.



Réf	Code	CR	€ HT
240243	<b>052810S</b>	F07	<b>1816,27</b>



**CINTREUSE AKKU CURVO 22V**

Utilisation universelle pour de nombreux types de tube.  
Travail simple et rapide, sans effort, par ex. cintrage d'un coude à 90° en Ø 22 mm en seulement 6 s.  
Marche rapide et lente, avec arrêt immédiat pour un cintrage précis.  
Pour fonctionnement sur accu et sur secteur.  
8,5 kg seulement avec accu.



Tension (V)	Ampérage de la batterie (Ah)	Diamètre (mm)	Réf	Code	CR	€ HT
22	5	40	580064 R220	<b>2943536</b>	F16	<b>3808,03</b>



RACCORDEMENT - ASSEMBLAGE

**virax**  
PINCE À EMBOÛTURE CUIVRE

Coffret plastique.



Composition	Réf	Code	CR	€ HT
12 14 16 18 22	252641	<b>107012I</b>	F07	<b>291,57</b>
12 14 16 18 22 28 32	252644	<b>101017Z</b>	F07	<b>364,73</b>

**virax**  
PINCE À GLISSEMENT

Coffret sertisseuse diamètre 12 - 16 - 20mm + pince à expansion diamètre 12 - 16 - 20mm. Livré en malette plastique.



Réf	Code	CR	€ HT
253360	<b>1217903</b>	F33	<b>331,51</b>

**virax**  
SERTISSEUSE VIPER I26

Sertisseuse hydraulique manuelle pour utilisation avec jeux d'inserts, très faciles d'utilisation et moins encombrants à stocker et à transporter que des pinces classiques. Sertissage multi-matériaux : cuivre, PER, PEX, PB Multicouche. Indicateur de sertissage.

Maniable et légère.  
Encombrement réduit de la tête.  
Tête pivotante à 180°.  
Dimensions : 366x63x88 mm.



Réf	Code	CR	€ HT
252910	<b>2142534</b>	F07	<b>657,53</b>

**virax**  
SERTISSEUSE 18V VIPER M21+

Sertisseuse électro-mécanique 20 kN sur batterie. Retour automatique du piston. Tête pivotante à 360°. Livré avec 2 bat. 1.5 Ah, 1 chargeur et 1 pince mère. En coffret et sans insert.



Réf	Code	CR	€ HT
253502	<b>1248637</b>	F07	<b>1599,30</b>

**virax**  
SERTISSEUSE VIPER ML21 + PINCE MÈRE + 2 BATTERIES 18V 1.5AH

Sertisseuse légère avec batterie Li-Ion 18V 1.5Ah. Elle a une tête pivotante à 360° et retour automatique. Livré en coffret plastique VIRABOX. Format longiligne pour accéder aux endroits restreints. Capacité : cuivre-inox-acier electro-zingué de 12 à 28 mm. PER-PEX6Multicouche de 12 à 32 mm (mini-pinces TH-U)



Tension de la batterie (V)	Ampérage de la batterie (Ah)	Réf	Code	CR	€ HT
18	1.5	253521	<b>2107907</b>	F07	<b>1599,30</b>

**virax**  
INSERTS RF-P

Mallette 3 inserts RF-P Ø : 12-16-20 mm pour sertisseuse i10 M20+ et M21+.



Dim. d'ouverture (mm)	Réf	Code	CR	€ HT
12-16-20 ①	990020	<b>1114324</b>	F07	<b>290,10</b>
16-20-25 ①	990058	<b>1466238</b>	F07	<b>349,42</b>
12 ②	253251	<b>1068269</b>	F07	<b>106,37</b>
16	253252	<b>1068268</b>	F07	<b>106,37</b>
20	253253	<b>1068267</b>	F07	<b>106,37</b>
25	253254	<b>1068266</b>	F07	<b>106,37</b>
32	253255	<b>1068265</b>	F33	<b>109,59</b>

**virax**  
INSERTS TH

Mallette 3 inserts TH Ø : 16-20-26 mm pour sertisseuse i10 M20+ et M21+.



Dim. d'ouverture (mm)	Réf	Code	CR	€ HT
16-20-26 ①	990019	<b>1114316</b>	F07	<b>290,08</b>
14 ②	252902	<b>454851Z</b>	F33	<b>101,79</b>
16	252904	<b>454852K</b>	F07	<b>98,78</b>
18	252906	<b>492925F</b>	F33	<b>101,79</b>
20	252907	<b>454853V</b>	F07	<b>98,78</b>
25	252908	<b>531489T</b>	F33	<b>103,82</b>
26	252909	<b>931410C</b>	F33	<b>103,82</b>
32	252911	<b>931411N</b>	F33	<b>106,01</b>

**virax**  
INSERTS U

Mallette 3 inserts U Ø : 16-20-25 mm pour sertisseuse i10 M20+ et M21+.



Dim. d'ouverture (mm)	Réf	Code	CR	€ HT
16-20-25	990063	<b>1154270</b>	F07	<b>290,10</b>
16	252915	<b>1010248</b>	F07	<b>101,89</b>
20	252917	<b>1010254</b>	F07	<b>101,89</b>
25	252918	<b>1010255</b>	F07	<b>102,37</b>

## Une offre complète pour gagner du temps

CLIMATISATION

VENTILATION

THERMIQUE

PLOMBERIE

SANITAIRE

ELECTRICITÉ

PIÈCES DÉTACHÉES

OUTILLAGE & PROTECTION



**virax**  
**INSERTS V**

Mallette 5 inserts V Ø : 12-14-16-18-22 mm pour sertisseuse i10 M20+ et M21+

Dim. d'ouverture (mm)	Diamètre (mm)	Réf	Code	CR	€ HT
12-14-16-18-22		990034	<b>1250008</b>	F07	<b>461,06</b>
12-15-18-22 ①		990059	<b>1466239</b>	F33	<b>419,81</b>
12 ②	12	252961	<b>536538W</b>	F33	<b>101,79</b>
14	14	252966	<b>536539H</b>	F33	<b>101,79</b>
18	18	252963	<b>536541D</b>	F33	<b>101,79</b>
22	22	252964	<b>536542O</b>	F33	<b>105,53</b>
28	28	252965	<b>931413J</b>	F33	<b>108,04</b>

**virax**  
**MALLETTE INSERTS H-ML 16-20-26 MM**

Inserts pour modèles i10 / M20+ / M21+.

Largeur (mm)	Conditionnement	Réf	Code	CR	€ HT
50	Boîte	990066	<b>1466241</b>	F07	<b>290,10</b>

**virax**  
**MALLETTE INSERTS HA 16-20-26 MM**

Inserts pour modèles i10 / M20+ / M21+.

Largeur (mm)	Conditionnement	Réf	Code	CR	€ HT
50	Pièce	990010	<b>1466235</b>	F07	<b>290,08</b>

**virax**  
**PRESSE À SERTIR SUR BATTERIES VIPER® P25+**

2 batteries 18V 3AH + chargeur. Cycle de sertissage avec retour automatique du piston. 2 diodes sur l'avant pour éclairer la partie à sertir. Sertisseuse hydraulique 32kN avec tête pivotante à 360°.

Tension de la batterie (V)	Réf	Code	CR	€ HT
18	253261	<b>1248641</b>	F33	<b>1917,29</b>

**virax**  
**ADAPTATEUR FILAIRE 230 V - 18 V VIPER®**

Permet de transformer votre outil sur batterie en outil filaire. Plus de problème d'autonomie. L'adaptateur se loge à la place de la batterie. Pour Viper® M21+, P25+, P30+.

Largeur (mm)	Conditionnement	Réf	Code	CR	€ HT
100	Pièce	253508	<b>1466029</b>	F33	<b>412,47</b>

**virax**  
**PRESSE À SERTIR FILAIRE VIPER® P30+**

Force de poussée kN : 32-35. Capacités : Cuivre : Ø 12 - 54 mm. Inox : Ø 12 - 54 mm. PER, PEX : Ø 12 - 32 mm. Multicouche : Ø 12 - 110 mm.



Réf	Code	CR	€ HT
253630	<b>1160776</b>	F33	<b>1316,76</b>



**virax**  
**PINCES À SERTIR PROFIL TH**

Pince à sertir pour modèles P10 / P22+ / P25+ / P30+.

Dim. d'ouverture (mm)	Largeur (mm)	Conditionnement	Diamètre (mm)	Réf	Code	CR	€ HT
16-20-26 ①	140	Pièce		990035	<b>1466236</b>	F33	<b>722,23</b>
②			12	253001	<b>531490E</b>	F33	<b>210,92</b>
			16	253004	<b>454855R</b>	F33	<b>210,92</b>
			20	253007	<b>454856C</b>	F33	<b>210,92</b>
			25	253008	<b>5314980</b>	F33	<b>225,75</b>



**virax**  
**PINCES À SERTIR PROFIL U**

mallette 3 pincès U16 - U20 - U26

Dim. d'ouverture (mm)	Diamètre (mm)	Réf	Code	CR	€ HT
16-20-26 ①	-	990057	<b>1154271</b>	F33	<b>608,74</b>
14 ②		253111	<b>894745Z</b>	F33	<b>179,54</b>
16		253112	<b>894747V</b>	F33	<b>179,54</b>
18		253113	<b>894749R</b>	F33	<b>179,54</b>
20		253114	<b>894751N</b>	F33	<b>179,54</b>
25		253115	<b>894753J</b>	F33	<b>179,54</b>
32		253116	<b>894755F</b>	F33	<b>266,98</b>
40		253117	<b>894757B</b>	F33	<b>303,20</b>
50		253118	<b>894758M</b>	F33	<b>344,57</b>



**LA QUALITÉ ET LA TECHNICITÉ AU JUSTE PRIX**

- ✓ Une sélection de produits Plomberie, Chauffage et Électricité
- ✓ La qualité professionnelle au meilleur prix
- ✓ Des produits normés, performants et innovants



**100% DES PRODUITS EN STOCK**



**virax**  
**PINCE À SERTIR PROFIL V**

Adaptable sur toutes les machines disponibles sur le marché. Compatible pour sertisseuse P10/P22+/P25+.

Dim. d'ouverture (mm)	Réf	Code	CR	€ HT
12 ①	253060	<b>492760K</b>	F33	<b>179,54</b>
14 ①	253061	<b>492761V</b>	F33	<b>179,54</b>
16 ①	253063	<b>492762G</b>	F33	<b>179,54</b>
18 ①	253064	<b>492763R</b>	F33	<b>179,54</b>
22 ①	253065	<b>492764C</b>	F33	<b>179,54</b>
12-14-16-18-22 ②	990036	<b>1250009</b>	F33	<b>966,56</b>



**virax**  
**PINCE À SERTIR PROFIL H**

Profil H, diamètre 16 mm. Pour les modèles P10/P22+.

Adaptable sur toutes les machines disponibles sur le marché. Dureté 20 % supérieure à celle des pinces classiques acier très haute résistance (33 HRC). Essais de résistance réalisés avec une pression comprise entre 12T et 15T exercée 10 000 fois.

Dim. d'ouverture (mm)	Largeur (mm)	Conditionnement	Diamètre (mm)	Réf	Code	CR	€ HT
12 ①			12	253090	<b>492759Z</b>	F33	<b>179,54</b>
16 ①			16	253092	<b>492526K</b>	F33	<b>179,54</b>
20 ①			20	253095	<b>492527V</b>	F33	<b>210,62</b>
25 ①			25	253096	<b>931417B</b>	F33	<b>210,62</b>
12-16-20 ②	140	Pièce		990113	<b>1466243</b>	F33	<b>648,08</b>



**virax**  
**PINCE À SERTIR PROFIL M**

Adaptable sur toutes les machines disponibles sur le marché. Compatible pour sertisseuse P10/P22+/P25+.

Dim. d'ouverture (mm)	Dim. d'ouverture (")	Largeur (mm)	Conditionnement	Réf	Code	CR	€ HT
①	16			253052	<b>1154032</b>	F33	<b>156,45</b>
①	18			253053	<b>1154033</b>	F33	<b>156,45</b>
①	22			253054	<b>1154034</b>	F33	<b>156,45</b>
①	28			253055	<b>1154035</b>	F33	<b>166,58</b>
①	35			253056	<b>1154036</b>	F33	<b>166,58</b>
12-15-18-22-28 ②		140	Boîte	990056	<b>1466237</b>	F33	<b>861,03</b>



**REMS**  
**MINI-PRESS 22 V ACC EN COFFRET PLASTIQUE L-BOXX**

Sertisseuse sur accu avec retour automatique pour la réalisation d'assemblages par raccords à sertir Ø 10–40 mm, Ø ? – 1 ¼".



Puissance (W)	Tension de la batterie (V)	Ampérage de la batterie (Ah)	Réf	Code	CR	€ HT
380	21.6	1.5	578014 R220	<b>2612000</b>	F07	<b>1723,30</b>



**REMS**  
**MINI-PRESS S 22V ACC COFFRET L-BOXX**



Puissance (W)	Tension de la batterie (V)	Ampérage de la batterie (Ah)	Réf	Code	CR	€ HT
380	22	1.5	578016 R220	<b>2612009</b>	F07	<b>1849,83</b>



**REMS**  
**PINCES À SERTIR MINI PROFILS**

En acier tenace et spécialement trempé. 2 mâchoires monobloc articulées.

Traçabilité selon norme EN 1775:2007.



Profil	Diamètre (mm)	Réf	Code	CR	€ HT
RFZ	12	578490	<b>1459691</b>	F40	<b>187,70</b>
RFZ	16	578492	<b>1459692</b>	F40	<b>187,70</b>
RFZ	20	578494	<b>1459693</b>	F40	<b>187,70</b>
U	16	578374	<b>1459696</b>	F40	<b>187,70</b>
U	20	578378	<b>1459697</b>	F40	<b>187,70</b>
U	25	578380	<b>1459698</b>	F40	<b>187,70</b>
U	32	578382	<b>1459699</b>	F40	<b>187,70</b>
V	12	578324	<b>1459701</b>	F40	<b>162,10</b>
V	14	578326	<b>1459702</b>	F40	<b>162,10</b>
V	15	578328	<b>1459703</b>	F40	<b>162,10</b>
V	16	578330	<b>1459704</b>	F40	<b>162,10</b>
V	18	578332	<b>1459705</b>	F40	<b>162,10</b>
V	22	578334	<b>1459706</b>	F40	<b>162,10</b>
V	28	578336	<b>1459707</b>	F40	<b>162,10</b>
V	35	578604	<b>1459708</b>	F40	<b>162,10</b>
RFZ	25	578496	<b>1459694</b>	F40	<b>187,70</b>
VG	14	578338	<b>2616788</b>	F07	<b>162,10</b>



**REMS**  
**AKKU-PRESS 22V ACC**

Sertisseuse radiale sur accu avec retour automatique

et contrôle de la pression de sertissage pour la réalisation d'assemblages par raccords à sertir

Ø 10–108 (110) mm, Ø ? – 4".

En coffret plastique L-Boxx.



Force de frappe (J)	Puissance (W)	Tension de la batterie (V)	Ampérage de la batterie (Ah)	Réf	Code	CR	€ HT
32000	380	21.6	2.5	576011 R220	<b>3190777</b>	F07	<b>1992,33</b>



### SERTISSEUSE RADIALE AKKU-PRESS ACC

Universelle jusqu'au Ø108 mm (sauf profil M).  
Retour automatique du piston en fin de sertissage.  
Puissance 32 kN - Temps de cycle 6 sec.  
Porte-pince pivotant 360°.



Tension (V)	Ampérage de la batterie (Ah)	Capacité (mm)	Réf	Code	CR	€ HT
14.4	3	110	571014 R220	<b>1459709</b>	F16	<b>2378,30</b>



### PINCES À SERTIR PROFILS V / U / RFZ

En acier tenace et spécialement trempé.  
2 mâchoires monobloc articulées.  
Traçabilité selon norme EN 1775:2007.



Profil	Diamètre (mm)	Réf	Code	CR	€ HT
RFZ	12	571320	<b>1459716</b>	F40	<b>187,70</b>
RFZ	16	571325	<b>1459717</b>	F40	<b>187,70</b>
RFZ	20	571330	<b>1459718</b>	F40	<b>187,70</b>
RFZ	25	571335	<b>1459719</b>	F40	<b>187,70</b>
U	16	570765	<b>1459721</b>	F40	<b>187,70</b>
U	20	570775	<b>1459722</b>	F40	<b>187,70</b>
U	25	570780	<b>1459723</b>	F40	<b>187,70</b>
U	32	570785	<b>1459724</b>	F40	<b>187,70</b>
U	40	570790	<b>1459725</b>	F07	<b>316,50</b>
V	12	570107	<b>1459731</b>	F40	<b>162,10</b>
V	14	570112	<b>1459732</b>	F40	<b>162,10</b>
V	16	570117	<b>1459734</b>	F40	<b>162,10</b>
V	18	570125	<b>1459735</b>	F40	<b>162,10</b>
V	22	570135	<b>1459736</b>	F40	<b>162,10</b>
V	28	570145	<b>1459737</b>	F40	<b>162,10</b>



### MATRICE À BATTRE LES COLLETS

Alésage chanfreiné à 90°.



Ø ext. (mm)	Réf	Code	CR	€ HT
22	250413	<b>007843F</b>	F33	<b>96,36</b>



### TOUPIE 90° ET 60°

Pour appareil à battre les collets. Type 90° et 60°. Ø 6 à 40 mm



Angle	Ø ext. (mm)	Réf	Code	CR	€ HT
90	22	250442	<b>007846M</b>	F33	<b>23,06</b>
60	22	250447	<b>007848I</b>	F33	<b>25,55</b>



### COFFRET PIQUAGE 12 À 22 MM EXTRUDAX

Coffret piquage Extrudax diamètre 12, 14, 16, 18 et 22 mm.  
Livré en coffret plastique.



Réf	Code	CR	€ HT
252880	<b>110616C</b>	F07	<b>689,79</b>



### FILIÈRE MANUELLE À TÊTES INTERCHANGEABLES BSPT DROITE

Cliquet réversible droite-gauche pour une plus grande maniabilité. Poignée ergonomique Cage 1 cliquet avec bras en 2 parties, BSPT droite 3/8, 1/2, 3/4, 1 et 1 1/4". Bras en tube acier. Livrée en coffret plastique.



Réf	Code	CR	€ HT
136301	<b>007601V</b>	F07	<b>351,99</b>



### FILIÈRE ÉLECTROPORATIVE PHENIX III

230V 1100W équipé de 6 têtes BSPT droites : 1/2 - 3/4 - 1 - 1 1/4 - 1 1/2 et 2" et d'un étai de blocage



Puissance (W)	Capacité	Réf	Code	CR	€ HT
1100	Jusqu'à 2"	137563	<b>1091229</b>	F33	<b>1437,97</b>



### TÊTE COMPLÈTE AVEC PEIGNE BSPT DROITE

Matière : acier. Pour filière à têtes interchangeables 1362. Utilisables sur outils manuel ou Phenix III. Têtes à entraînement par épaulement à huit pans (ou cannelures) crantés pour immobilisation dans la cage.



Ø (")	Réf	Code	CR	€ HT
3/8	136233	<b>007568W</b>	F33	<b>120,40</b>
3/4	136235	<b>007570S</b>	F33	<b>120,40</b>
1	136236	<b>007571D</b>	F33	<b>129,83</b>
1 1/4	136237	<b>007572O</b>	F33	<b>136,67</b>
1 1/2	136438	<b>007605N</b>	F33	<b>211,50</b>
2	136439	<b>007606Y</b>	F33	<b>211,50</b>



### FILIÈRE ÉLECTRIQUE REMS AMIGO 2 SET

Avec têtes de filetage à changement rapide.  
Filetage de tubes ?-2", 16-50 mm, barres 6-30 mm, 1/4-1".  
Dans coffret métallique robuste.



Diamètre (mm)	Réf	Code	CR	€ HT
1/8 à 2	540020 R220	<b>042391R</b>	F07	<b>1628,20</b>



### FILIÈRE ÉLECTRIQUE AMIGO 2 SET R 1/2-3/4-1-1 1/4

Filière électrique avec têtes de filetage à changement rapide. - Pour filetage de tubes ?-1 1/4", 16-40 mm, barres 6-30 mm, 1/4-1". - Pour filetages à droite et à gauche. - Dans coffret métallique robuste.



Diamètre (mm)	Réf	Code	CR	€ HT
40	530020 R220	<b>2611980</b>	F16	<b>1534,95</b>





**HUILE DE COUPE MINÉRALE SPEZIAL SPRAY 600 ML**



Contenance (l)	Réf	Code	CR	€ HT
0.6	140105 R	<b>1459754</b>	F07	<b>22,58</b>

**COUPE - SCIAGE - ÉBAVURAGE**



**MINI COUPE-TUBE CUIVRE**

Ultra compact, il permet de couper dans des endroits très exigus. Epaisseur maxi 2 mm



Dim. d'ouverture (mm)	Dim. d'ouverture (")	Réf	Code	CR	€ HT
3-16	1/8 - 5/8	210437	<b>1156798</b>	F07	<b>18,19</b>
6-28	1/4 - 1 1/8	210439	<b>1156530</b>	F07	<b>25,55</b>



**COUPE-TUBE CUIVRE C 28**

Rouleaux à gorge idéal pour les coupes au ras des collets Epaisseur maxi 2 mm Capacité de 6 à 28 mm



Dim. d'ouverture (mm)	Dim. d'ouverture (")	Réf	Code	CR	€ HT
6-28	1/4 - 1 1/8	210441	<b>0076760</b>	F33	<b>34,15</b>



1

2



**COUPE-TUBE ZR35**

Equipé d'un ébavureur rotatif rétractable et d'une molette de recharge. Epaisseur maxi 2 mm. Capacité de 3 à 35 mm

Dim. d'ouverture (mm)	Dim. d'ouverture (")	Longueur (mm)	Réf	Code	CR	€ HT
3-35 1	1/8-1.3/8"	165	210443	<b>1091227</b>	F07	<b>48,62</b>
3-32 2	1/8-1 1/4	165	210487	<b>1096370</b>	F33	<b>52,46</b>



**COUPE-TUBE ACIER - 5 MM**

Epaisseur maxi : 5mm. Outil permettant de couper rapidement les tubes acier (gaz- API-etc...) parfaitement d'équerre et sans copeaux.



Dim. d'ouverture (mm)	Dim. d'ouverture (")	Réf	Code	CR	€ HT
21-60	1/2-2	210120	<b>049547F</b>	F33	<b>147,48</b>



**MOLETTE - COUPE-TUBE CUIVRE**

Pour coupe-tube 210300, 210312, 210320, 210335, 210390. Conditionnées par 10.



Longueur (mm)	Réf	Code	CR	€ HT
18.5	210350	<b>2802973</b>	F07	<b>69,65</b>
19	210453	<b>1151751</b>	F33	<b>14,57</b>



**CALIBREUR**

Diamètre (mm)	Réf	Code	CR	€ HT
16 x 2 / 20 x 2 / 26 x 3 / 32 x 3	221276	<b>1122455</b>	F33	<b>69,51</b>
20 x 2,5 / 26 x 3 / 32 x 3	221277	<b>1465708</b>	F33	<b>73,17</b>



**COUPE-TUBE PLASTIQUE PC 32**

Longueur : 198mm. Loquet de verrouillage : maintient la poignée inférieure fermée : rangement facile. Pas de risque de blessure.

Ergonomie : la forme spéciale de la poignée inférieure est adaptée à toutes les tailles de mains.

Ouverture automatique : un ressort maintient la poignée inférieure ouverte. Le coupe-tube est toujours prêt à couper. Matières coupées : PVC, PE, PER, PEX, tuyau plastique souple, tuyau d'arrosage, tuyau d'irrigation.



Dim. d'ouverture (mm)	Dim. d'ouverture (")	Réf	Code	CR	€ HT
32	1 1/4	215032	<b>1151746</b>	F33	<b>24,16</b>



**COUPE-TUBE PLASTIQUE PC42**

Coupe le PVC-PP-PE-PER-ABS-PEX etc... Ø maxi 42 mm et coupe câble maxi 12 mm et 4x2,5 mm Chanfreineur intégré.



Dim. d'ouverture (mm)	Dim. d'ouverture (")	Réf	Code	CR	€ HT
42	1.5/8"	215042	<b>1106997</b>	F07	<b>89,67</b>



**COUPE-TUBE/GAINE ROS P 26/SW 35**

Outil de qualité robuste pour une coupe propre et rapide des tubes. - Construction robuste en magnésium. - Pour maniement à une main. - Tubes plastique, tubes multicouche Ø 26 mm - Gaine en plastique ondulée Ø 18 au 35 mm Epaisseur maxi du tube (mm)

Réf	Code	CR	€ HT
291242 R	<b>2943544</b>	F41	<b>137,43</b>



**ÉBAVUREUR STANDARD CUIVRE PEHD PVC**

Par 2. Pour tubes cuivre, PVC, PEHD.



Réf	Code	CR	€ HT
221242	<b>931409R</b>	F33	<b>25,63</b>



**ÉBAVUREUR TONNEAU INTÉRIEUR/EXTÉRIEUR**

Pour tube PVC-PEHD de Ø 6 à 42 mm et cuivre de 1/4 à 1.5/8"



Diamètre (mm)	Réf	Code	CR	€ HT
6 à 42	221250	<b>091550S</b>	F33	<b>31,14</b>



### ÉBAVUREUR MULTI-MATÉRIAUX

Ebavure tous les types de tubes (cuivre, inox, aluminium, acier, plastiques durs, multicouche) Ø 8 à 56 mm. Ebavurage précis (grâce à sa multitude de petites lames en acier). Ergonomique. Finition aluminium.



Dim.	Réf	Code	CR	€ HT
8 à 35 mm	221251	<b>997207H</b>	F33	<b>75,17</b>
12 à 54 mm	221252	<b>9972100</b>	F33	<b>131,78</b>



### COUPE-GAINE - 45 MM

Coupe les gaines de protection des tubes PE ainsi que de la plupart des gaines électriques jusqu'à D 45 mm.



Pas (mm)	Dim. d'ouverture (mm)	Dimensions (mm)	Réf	Code	CR	€ HT
2,7	45	2,7	211627	<b>544618I</b>	F07	<b>47,60</b>
4	45	4	211640	<b>544617X</b>	F33	<b>50,51</b>



### EMPORTE-PIÈCE ÉVIER

Découpe des évier inox ou tôles en acier doux d'épaisseur maxi 2 mm. Diamètre : 22,5 à 37 mm.



Diamètre (mm)	Réf	Code	CR	€ HT
31,75	221132	<b>092140I</b>	F33	<b>67,88</b>
35	221135	<b>100203P</b>	F07	<b>60,42</b>

## ÉTABLI



### TABLE DE MONTEUR

Très robuste, facile à monter et démonter. Dimensions : 108 x 64 cm



Réf	Code	CR	€ HT
200910	<b>075201V</b>	F07	<b>194,44</b>



### TABLE DE MONTEUR PROFESSIONNELLE

Construction très robuste pouvant supporter des poids élevés. Grande stabilité. Facile à monter, démonter et transporter. Plateau hêtre très épais (50 mm). 3 tirants de renfort pour une meilleure rigidité. Piètement en cornière de 40 mm. Dimensions : 120 x 54 cm.



Largeur (cm)	Longueur (cm)	Réf	Code	CR	€ HT
120	54	200900	<b>563443T</b>	F33	<b>565,16</b>



### ÉTABLI PLIABLE FATMAX

Grande surface de travail. Compatible avec les serre-joint Stanley. Charge maximale : 455 kg. Poignée télescopique pour faciliter le transport de l'établi. Pieds métalliques. Se replie et se déplie en 5 secondes !



Hauteur (cm)	Largeur (cm)	Longueur (cm)	Réf	Code	CR	€ HT
80	60	85	FMST1-75672	<b>2142481</b>	F74	<b>163,70</b>



### ÉTAU D'ÉTABLI À ROTULE

Corps robuste en fonte. Tête sur système de rotule pour une tenue toutes positions. Mâchoire équipée d'un revêtement caoutchouc pour maintien des pièces délicates. Base à fixer sur l'établi pour plus de stabilité.



Réf	Code	CR	€ HT
1-83-069	<b>1261556</b>	F74	<b>41,85</b>



### ÉTAU AGRAFE ÉTAUGRIFF

Vis à filet trapézoïdal. Étau en fonte malléable à haute limite élastique. Arcade réversible permettant d'obtenir la meilleure position de travail sur établi tripode ou table. Mors en acier traité. Vê de soutien.



Dim. d'ouverture (mm)	Capacité	Réf	Code	CR	€ HT
10 à 60	1/8 - 2"	200200	<b>007783V</b>	F33	<b>143,80</b>
13 à 90	1/4 - 3"	200210	<b>007790U</b>	F33	<b>220,79</b>
21 à 127	1/2 - 4"	200220	<b>007784G</b>	F33	<b>320,59</b>

## MAINTENANCE



### DÉBOUCHEUR MANUEL À TAMBOUR

"Débouche propre". Tambour dévidoir en métal laqué pour le rangement rapide du câble. Vis de blocage. Livré avec une paire de gants.



Conditionnement	Diamètre (mm)	Réf	Code	CR	€ HT
Par 1	25 - 50	290600	<b>061919N</b>	F07	<b>63,06</b>



### DÉBOUCHEUR À MAIN VAL

Déboucheur manuel à câble pour canalisations Ø25-75mm, longueur de câble maximale de 10m. Livré avec câble de débouchage Ø 7 mm, longueur 7,5 m, pour canalisations Ø 25-50 mm. Système anti-éjection : pour empêcher la sortie et la perte involontaires du câble dans la canalisation. Tambour en plastique, antichoc et anticorrosion, avec grandes ouvertures pour bien visualiser le câble disponible et faciliter son séchage après nettoyage. Mandrin Ø 13 mm pour serrage des câbles de débouchage de différents diamètres. Livré avec une paire de gants.



Longueur de câble (m)	Diamètre (mm)	Réf	Code	CR	€ HT
7.5	25 - 50	290640	<b>2228453</b>	F07	<b>212,03</b>



### DÉBOUCHEUR MINI-COBRA

REMS Mini-Cobra. Appareil pour le débouchage de tubes Ø 20-50 mm, avec manivelle et broche 6 pans pour machines d'entraînement (par. ex. visseuse, dévisseuse). 170010



Diamètre (mm)	Réf	Code	CR	€ HT
20-50	170010 R	<b>350318M</b>	F07	<b>221,49</b>



### DÉBOUCHEUR À POMPE

2 poignées robustes Soft Touch® antidérapantes. Corps monobloc, résistant aux chocs et aux produits ménagers de débouchage. 2 embouts pour tous les types de débouchage, faciles à mettre et à défaire.



Largeur (mm)	Longueur (mm)	Réf	Code	CR	€ HT
200	800	290210	<b>1106998</b>	F07	<b>123,82</b>



### DÉBOUCHEUR À POMPE PULL-PUSH

Déboucheur à pompe robuste et ergonomique pour éliminer rapidement les bouchons  
2 manchons : un manchon court pour les éviers et les lavabos, un manchon long pour les toilettes.



Réf	Code	CR	€ HT
170300 R	1459749	F07	165,64



### DÉBOUCHEUR RÉVOLVER

Permet le débouchage des canalisations d'un diamètre inférieur à 100mm dans le domaine du sanitaire. Manomètre intégré. Livré en coffret.



Réf	Code	CR	€ HT
290150	490411P	F07	745,67



### DÉBOUCHEUR ÉLECTRIQUE À TAMBOUR VAL 80 / VAL 80E

Débouchage sur canalisation Ø 30 mm à 100 mm. Efficace grâce à son câble à âme acier de 22,5 m, pour un rapport résistance/flexibilité optimal. Motorisation puissante, réversible droite/gauche jusqu'à 165 trs/min. - Article 1466110 - 291200 – VAL80 – Avance retour manuel - Article 539045N - 291201 – VAL80E – Avance retour automatique



Puissance (W)	Capacité	Réf	Code	CR	€ HT
250	50 - 75 mm	291200	1466110	F33	1460,24
250	50 - 75 mm	291201	539045N	F33	2436,32



### DÉBOUCHEUR ÉLECTRIQUE À TAMBOUR VAL 90

Spécialement étudié pour les canalisations de gros diamètres, de 75 à 150 mm (250 mm avec accessoires). Câble Ø 16 mm. Distance d'intervention 60 m.



Largeur (mm)	Longueur (mm)	Puissance (W)	Réf	Code	CR	€ HT
810	730	375	292030	1466127	F33	5345,54



### DÉBOUCHEUR ÉLECTRIQUE À SECTIONS DE CÂBLE VAL 96QC

Déboucheur électrique à sections de câble, compact et léger, pour canalisations diam 50 à 150 mm. Système Quick Change, pour un changement instantané du diamètre de câble. Moteur double-sens 750 W.



Longueur de câble (m)	Diamètre (mm)	Réf	Code	CR	€ HT
70	50 - 250	293130	1795330	F33	2925,16



### DÉBOUCHEUR ÉLECTRIQUE SPIRALE COBRA 22 SET 16 +22

Machine électrique pour le débouchage de tubes de Ø 20–150 mm. Rotation rapide avec éléments de spirales pour longueur de travail de 100 m. Battement efficace du batteur à chaîne et fraisage jusqu'à 740 min-1.



Longueur de câble (m)	Diamètre (mm)	Réf	Code	CR	€ HT
100	20 – 250 mm	172012 R220	1459751	F16	3225,10



### LAMPE FLEXIBLE ORIENTABLE 262800

Corps ultra-mince et flexible permettant d'orienter la lumière de multiples façons. Puissante : 16 diodes LED à grand angle de diffusion, jusqu'à 200 lumens.



Réf	Code	CR	€ HT
262801	1805278	F33	48,93



### LÈVE RADIATEUR

Charge maxi 150 Kg. - Hauteur de levée : 0,57 m. - Largeur hors tout : 0,68 m. Poids : 40 Kg.



Hauteur totale (mm)	Largeur (mm)	Réf	Code	CR	€ HT
570	680	263605	1163328	F33	647,05



### LÈVE CHAUFFE-EAU

Charge maxi 150 kg. Plateau profond (22 cm) permettant d'accueillir la majorité des radiateurs. Largeur hors tout : 0,65 m. Poids : 42 Kg. Hauteur maxi de levée sans/avec rallonge : 1,17/1,90 m.



Réf	Code	CR	€ HT
263620	1163327	F07	868,18



### CONGÉLATEUR ÉLECTRIQUE SIBÉRIA

Tête de congélation : 1/8 à 3/8", 1/2 à 1 1/4", 10 à 18mm et 22 à 42mm. Livré avec 2 flexibles, 4 têtes de congélation multi diamètres (2 paires), 2 sangles et 1 vaporisateur d'eau. Motorisation : 230 V, 50 Hz, 200W.



Réf	Code	CR	€ HT
221070	491871H	F07	2010,56



### APPAREIL ÉLECTRIQUE À CONGELER LES TUBES FRIGO 2

Appareil électrique à congeler les tubes. Congélation rapide et facile des installations non vidangées. Circuit frigorifique fermé. Non polluant. Pour réparation et extension des installations de tuyauterie.



Capacité (mm)	Réf	Code	CR	€ HT
60	131011 R220	378130C	F16	2569,74



### TÊTES DE CONGÉLATION - 2 ADAPTATEURS 1" 1/2



Réf	Code	CR	€ HT
131156 R	1459775	F40	123,15



### CONTRÔLEUR D'ÉTANCHÉITÉ GAZ

Pression : 0 à 60 mbar. Livré avec : 1 flexible, 1 raccord gazinière 1/2 G femelle, 1 raccord de sortie compteur 7/8 G mâle, 1 raccord propane 201/50 mâle, 1 boîte de joints, 1 pile AALR6 et 1 housse de rangement.



Réf	Code	CR	€ HT
262080	751760I	F07	356,49



**virax**  
**POMPE D'ÉPREUVE MANUELLE**

Pour essai d'étanchéité des installations d'eau. Raccordement 1/2", flexible hydraulique 1,2 m. Pression bar : 50. Capacité réservoir : 5 litres.



	Réf	Code	CR	€ HT
	262035	1156531	F07	320,17

**REMS**  
**POMPE D'ÉPREUVE MANUELLE 60B PUSH**

Pompe d'épreuve à main avec manomètre Push pour test de pression et d'étanchéité. Réservoir en tôle d'acier. Manomètre jusqu'à 60 bar. Tuyau de 1,5m à raccord 1/2.



	Réf	Code	CR	€ HT
	115000 R	1459761	F07	314,57

**virax**  
**POMPE D'ÉPREUVE ÉLECTRIQUE 40B**

Contrôle de la pression dans canalisations et réservoirs jusqu'à 40 bars. Structure en ABS, poignée de transport, manomètre glycérine, permettant une lecture facile. Echelle en bar/psi/Mpa. Autoaspirante: 1m de hauteur



Largeur (mm)	Longueur (mm)	Réf	Code	CR	€ HT
380	340	262070	1175304	F33	955,68

**virax**  
**POMPE À DÉTARTRE 15 L**

Pour détartrer les chaudières avec corps de chauffe uniquement en cuivre ou en acier. Réservoir transparent de 15 litres. Débit : 40L/min. Puissance : 130 W.



	Réf	Code	CR	€ HT
	295000	997353B	F07	862,59

**REMS**  
**POMPE RINÇAGE ET DÉSEMOUAGE SOLAR PUSH K60**

Équipement électrique performant, pour le remplissage, le rinçage et la purge d'air rapides et simples de systèmes fermés. Conception idéale pour les installations solaires, les installations géothermiques et les chauffages au sol/muraux.



Type	Réf	Code	CR	€ HT
Désembouage	115312 R220	1459772	F07	1723,30

**virax**  
**CENTRALE DE DÉSEMOUAGE HAUT DÉBIT AVEC INJECTEUR ET RÉDUCTEUR VIRAFAL**

Désembouage des chauffages, planchers chauffants. Rinçage de conduite d'eau potable. Impulsions air/eau. Nettoyage en profondeur avec additifs 295055/56/57/58 (avec injecteur réf.295051 et réducteur réf.295052).



Pression (bar)	Puissance (W)	Débit (L./h)	Réf	Code	CR	€ HT
7	1500	48	295053	1176604	F33	3305,13

**virax**  
**DÉSEMOUANT RADIATEUR CENTRAL POUR VIRAFAL**

Désembouant pour radiateur. Élimination des boues pour rétablir l'efficacité du système de chauffage.



Contenance (l)	Réf	Code	CR	€ HT
1	295055	1176605	F33	64,36

**virax**  
**DÉSEMOUANT PLANCHERS CHAUFFANTS POUR VIRAFAL**

Assainissant 2 en 1, pour planchers chauffants. Nettoyage des boues et destruction des algues, bactéries pour optimiser la performance thermique des planchers chauffants.



Contenance (l)	Réf	Code	CR	€ HT
1	295056	1176606	F33	64,36

**virax**  
**DÉSINFECTANT CONDUIT EAU POTABLE POUR VIRAFAL**

Prévient la prolifération de bactéries, la formation d'algues et la création de biofilms dans les conduites d'eau potable.



Contenance (l)	Réf	Code	CR	€ HT
1	295058	1176608	F33	67,76



**REMS**  
**STATION DE RINÇAGE AVEC COMPRESSEUR - MULTI-PUSH S SET**

Pour le rinçage à l'eau ou avec un mélange eau/air, la désinfection, le nettoyage, la protection de systèmes de tuyauterie, par exemple désembouage, nettoyage et protection de systèmes de radiateurs et de chauffage surfacique, le rinçage et la désinfection d'installations d'eau potable, et pour l'alimentation d'outils pneumatiques ? 230 NI/min.

Pression (bar)	Puissance (W)	Débit (L./h)	Réf	Code	CR	€ HT
8	1500	5000	115810 R220	3348226	F07	3006,10

**REMS**  
**STATION DE DÉSEMOUAGE ET DE RINÇAGE MULTI PUSH SL**

Canalisations DN 50 / ø 2" - Essais d'épreuve à l'air 1 mbar - 4 bar - Compresseur d'air 8 bar



Longueur de câble (m)	Réf	Code	CR	€ HT
1.5	115610 R220	1459763	F07	4628,41

**REMS**  
**STATION DE DÉSEMOUAGE ET RINÇAGE MULTI-PUSH**

Débit d'eau = 5 m3/h.  
Essai d'épreuve à l'air comprimé p = 0,4 MPa/4 bar/58 psi.  
Essai d'épreuve à l'eau p = 1,8 MPa/18 bar/261 psi.  
Compresseur pour le remplissage de réservoirs de toute sorte p = 0,8 MPa/8 bar/116 psi.  
Pression de service p = 0,8 MPa/8 bar/116 psi.  
Puissance d'aspiration = 230 NI/min.



	Réf	Code	CR	€ HT
	115611 R220	1459764	F07	4279,09

**virax**  
**CAROTTEUSE V150 + BÂTI-SUPPORT + COURONNE 127 MM**

Moteur 3 vitesses 1900 W avec triple protection (thermique/mécanique/électronique). 230V.



Puissance (W)	Réf	Code	CR	€ HT
1900	990022	1157419	F33	3904,36





**COUROSSE DIAMANTÉE 1.1/4"**

Longueur utile : 410 mm.  
Hauteur du segment : 10 mm. Couronne segmentable.  
Pour carottage à eau du béton armé, des matériaux abrasifs.  
Pour carottage à sec du parpaing, de la brique, des matériaux non abrasifs.  
Démarrage rapide grâce au pré-avivage des segments.



Longueur totale (mm)	Longueur utile (mm)	Diamètre (mm)	Réf	Code	CR	€ HT
430	410	102	053518	<b>449505F</b>	F33	<b>360,83</b>
430	410	112	053520	<b>449507B</b>	F33	<b>409,18</b>
430	410	127	053522	<b>450133X</b>	F33	<b>482,58</b>



**CAROTTEUSE PICUS SR - SET TITAN SUPER PACK - 2200 W**

Pour le carottage, dans du béton, béton armé, les maçonneries de tous genres, la pierre naturelle, l'asphalte, les chapes de tous genres.  
Avec Speed-Regulation.  
Avec couronnes de 52-11-132 mm  
Carottage à sec ou à eau, à guidage manuel ou avec colonne.  
Pour l'artisanat et l'industrie.



Puissance (W)	Réf	Code	CR	€ HT
2200	183X01 R220	<b>2612046</b>	F16	<b>5742,68</b>

**CANNE ET HÉRISSEON**



**KIT RAMONAGE PPH Ø 20**

Système simple et complet permettant le ramonage des conduits fioul, bois et charbon. Il est équipé de 6 cannes PPH Ø 20, d'un câble de départ lg 1,50 m et d'un hérisson PVC 200 mm



Longueur (m)	Diamètre (mm)	Réf	Code	CR	€ HT
1.5	20	1585	<b>023948W</b>	F07	<b>169,07</b>



**KIT CANNAUTO PPH GRISE Ø 20 LG 1,5 M**

Pour le ramonage des conduits fioul, bois et charbon. Equipé de 5 cannes automatiques de lg 1.5m Ø 20mm, 1 canne porteuse de lg 1.5m Ø 20mm, 1 câble de départ lg 20cm, et 1 hérisson acier 200 mm.



Dimensions (L x l) (mm)	Diamètre (mm)	Réf	Code	CR	€ HT
-	200	1586	<b>390742Y</b>	F07	<b>520,48</b>



**KIT DE RAMONAGE FIBRAUTO Ø 20**

Système de ramonage complet permettant le ramonage des cheminées de campagne. Cannes équipées d'une fibre intérieure pour assurer une grande rigidité.



Dimensions (L x l) (mm)	Diamètre (mm)	Réf	Code	CR	€ HT
-	300	1591	<b>1067468</b>	F07	<b>605,01</b>



**JONC FLEXONET 15/7**

Le Flexonet 15/7 se porte à la main et se pose au sol. Léger et de faibles dimensions, il permet la vérification de vacuité et le nettoyage des petits conduits VMC et autres Ø160 au 250 mm.



Dimensions (L x l) (mm)	Longueur (mm)	Diamètre (mm)	Réf	Code	CR	€ HT
-	1500	250	2095NM	<b>2815579</b>	F07	<b>314,93</b>



**JONC FLEXONET 15/45**

Le Flexonet 15/45 se porte à la main. Léger, il permet la vérification de vacuité et le nettoyage des petits conduits VMC et autres de Ø100 à 200. Il est équipé d'un hérisson plat perlon Ø100.



Dimensions (L x l) (mm)	Diamètre (mm)	Réf	Code	CR	€ HT
-	100 à 200	2091	<b>1067470</b>	F07	<b>243,66</b>



**JONC FLEXONET 20/9**

Le Flexonet 20/9 se porte à la main et se pose au sol. Léger, il permet la vérification de vacuité et le nettoyage des petits conduits VMC et le ramonage des conduits gaz du Ø80 à 250 mm.  
Sans hérisson.



Réf	Code	CR	€ HT
2099	<b>1067471</b>	F07	<b>588,44</b>

**AQUANCE**  
des envies, une salle de bains

**EN EXCLUSIVITÉ CHEZ tēreva**

**LA MARQUE DE TOUS LES PRODUITS DE LA SALLE DE BAINS**

- ✓ Des produits design et performants
- ✓ Sans aucune concession sur le rapport qualité / prix
- ✓ La marque des professionnels au service des particuliers

**100% DES PRODUITS EN STOCK**



### HÉRISSEON ACIER

Hérissseon en acier équipé d'une boule de guidage, d'un raccord 12 x 175 galvanisé et de fil acier trempé galvanisé pour une utilisation par les professionnels du ramonage.



Dimensions (L x l) (mm)	Réf	Code	CR	€ HT
150 x 150	1653	<b>1067482</b>	F07	<b>29,37</b>
200 x 200	1665	<b>1067483</b>	F07	<b>32,40</b>
300 x 200	1677	<b>1067487</b>	F07	<b>51,29</b>
400 x 200	1654	<b>1067485</b>	F07	<b>52,95</b>



### HÉRISSEON ROND

Hérissseon à raccord équipé d'une boule de guidage, d'un raccord 12 x 175 galvanisé pour une utilisation par les professionnels du ramonage.



Matière	Diamètre (mm)	Réf	Code	CR	€ HT
Acier	100	1602	<b>448283F</b>	F07	<b>17,45</b>
Acier	200	1604	<b>105250W</b>	F07	<b>19,76</b>
Polyamide	150	1612	<b>075415J</b>	F07	<b>22,55</b>
Polyamide	200	1613	<b>075416U</b>	F07	<b>24,48</b>
Polyamide	250	1614	<b>075417F</b>	F07	<b>28,22</b>



### HÉRISSEON POLYAMIDE Ø 80 SPÉCIAL VMC

Hérissseon spécial VMC équipé de fil polyamide et d'un raccord 12x175.



Dimensions (L x l) (mm)	Diamètre (mm)	Réf	Code	CR	€ HT
12 x 17,5	80	1683	<b>1097932</b>	F07	<b>17,60</b>



### KIT DE RAMONAGE FIBROFLEX Ø 125

Système de ramonage complet permettant le ramonage des cheminées de campagne. Cannes équipées d'une fibre intérieure pour assurer une grande rigidité + 6 cannes Fibroflex Ø 20 mm lg 1.50m.



Largeur (m)	Diamètre (mm)	Réf	Code	CR	€ HT
1.5	20	1401	<b>390743J</b>	F07	<b>290,08</b>



### CANNE FIBROFLEX Ø 9 MM LG 1,5 M

La Canne Fibroflex Ø 9 mm convient parfaitement au ramonage des cheminées gaz et conduits VMC.



Longueur (cm)	Diamètre (mm)	Réf	Code	CR	€ HT
150	9	1349	<b>075399P</b>	F07	<b>56,28</b>

### ÉCOUVILLON



### BROSSE DE FACE ACIER LAITONNÉ À RACCORD 12 X 175

Brosse de face acier laitonné à raccord 12 x 175



Réf	Code	CR	€ HT
1601	<b>075410G</b>	F07	<b>15,37</b>



### TIGE DE MANOEUVRE LONGUEUR 1 M Ø 10 MM

Tige de manoeuvre lg 1 m Ø 10 mm à raccord 12x175



Réf	Code	CR	€ HT
1501	<b>223579D</b>	F07	<b>32,32</b>



### ÉCOUVILLON ACIER RACCORD 12 X 175 MM

Tous nos écouvillons acier sont équipés de fil en acier trempé. Raccord 12 x 175.



Matière	Diamètre (mm)	Réf	Code	CR	€ HT
Acier	16	1700	<b>075419B</b>	F07	<b>11,78</b>
Acier	20	1701	<b>075420M</b>	F07	<b>11,78</b>
Acier	30	1703	<b>075421X</b>	F07	<b>13,86</b>
Acier	50	1705	<b>223608K</b>	F07	<b>13,86</b>
Acier	70	1707	<b>075423T</b>	F07	<b>13,86</b>

### GOUPILLON



### GOUPILLON PLAT PVC 50X15

Goupillon plat PVC 50x15



Réf	Code	CR	€ HT
1931	<b>075475T</b>	F07	<b>7,82</b>



### GOUPILLON ACIER ET POLYAMIDE

Goupillon sur tige acier longueur 1 m.



Dimensions (L x l) (mm)	Longueur (mm)	Matière	Diamètre (mm)	Réf	Code	CR	€ HT
-	1000	Acier	30	1901	<b>1067488</b>	F07	<b>15,15</b>
-	1000	Acier	40	1902	<b>1067489</b>	F07	<b>15,15</b>
-	1000	Acier	50	1903	<b>1067490</b>	F07	<b>17,82</b>
-	1000	Polyamide	30	1910	<b>1067491</b>	F07	<b>17,31</b>
-	1000	Polyamide	40	1911	<b>1067492</b>	F07	<b>17,31</b>
-	1000	Polyamide	50	1912	<b>1067493</b>	F07	<b>18,61</b>
-	1000	Polyamide	60	1913	<b>1267611</b>	F07	<b>18,61</b>

### CONSOMMABLES



### DÉGRAISSANT POUR BRÛLEUR 5 LITRES

Solvant dégraissant à froid diélectrique nettoyage des pièces de brûleur fioul gaz/autre. Produit liquide.



Contenance nette (L.)	Réf	Code	CR	€ HT
5	3051	<b>0117320</b>	F07	<b>87,52</b>



### BROSSE À BOUGIE

Brosse à bougie. Manche bois



Réf	Code	CR	€ HT
1806	<b>1151639</b>	F07	<b>3,05</b>



### NETTOYANT POUVRE PROFEU



Réf	Code	CR	€ HT
821502	<b>090068S</b>	F10	<b>18,32</b>



### RAMONAGE CHIMIQUE BISTRE A9

Produit en poudre destiné à la réduction des bistres et des goudrons dans les foyers et les conduits de cheminées ayant pour combustibles le bois ou le charbon.



Conditionnement	Réf	Code	CR	€ HT
En sachet	3250	<b>1067473</b>	F07	<b>14,51</b>
En pot de 1kg	3260	<b>1067474</b>	F07	<b>23,54</b>



### NETTOYANT INSERT 9 - VAPORISATEUR

Pour nettoyer les dépôts de suies et de goudron déposés sur les vitres des poêles, d'inserts et foyers de cheminées ouvertes.



Dimensions (L x l) (mm)	Diamètre (mm)	Réf	Code	CR	€ HT
-	-	3276	<b>1067476</b>	F07	<b>13,92</b>



### CARNET DE RAMONAGE

Carnet de ramonage, composé de 50 feuilles.



Réf	Code	CR	€ HT
6099	<b>075478A</b>	F07	<b>23,05</b>



### TRESSE EN FIBRE DE VERRE

Tresse extensible en fibre de verre (diam 7/8)  
Sachet de 5 m



Epaisseur	Diamètre (mm)	Réf	Code	CR	€ HT
4/5/6	4/5/6	832390	<b>190341X</b>	F10	<b>26,87</b>
7/8	7/8	832490	<b>190342I</b>	F10	<b>44,83</b>
9/10	9/10	832590	<b>190343T</b>	F10	<b>43,25</b>
11/12	11/12	832690	<b>197411B</b>	F10	<b>73,60</b>
13/14	13/14	832790	<b>197412M</b>	F10	<b>100,20</b>



### CARTON MINÉRAL 600 1M<sup>2</sup>



Réf	Code	CR	€ HT
8306050	<b>213948M</b>	P76	<b>42,84</b>

**CLICK & COLLECT**



**SEULEMENT  
CHEZ TÉREVA !**


**VOTRE COMMANDE EST PRÊTE EN 10 MIN,  
PAS UNE DE PLUS !**

JE COMMANDE



SUR [tereva-direct.fr](http://tereva-direct.fr)

10 MIN. APRÈS,



JE RETIRE MA COMMANDE  
DANS L'AGENCE SÉLECTIONNÉE

PRIORITÉ



JE SUIS PRIORITAIRE  
À LA CAISSE

[tereva-direct.fr](http://tereva-direct.fr)



# Mesure et contrôle

Niveau .....	1053
Mesure .....	1054
Détection .....	1055
Inspection .....	1056



Consultez votre Agence ou  
[tereva-direct.fr](http://tereva-direct.fr) pour connaître la  
disponibilité des produits  
ou vos prix nets\*

\*ouverture de compte obligatoire



## NIVEAU À BULLE

**STANLEY**

### NIVEAU À BULLE TORPEDO FAT MAX® XTREM MAGNÉTIQUE

Corps alu renforcé. Précision : ± 0,5 mm/m. 3 fioles monobloc indé réglables : horizontale grossissante - verticale - déclivité 180°. Semelle rainurée en V et aimantée pour le contrôle de surfaces cylindriques.



Longueur (cm)	Réf	Code	CR	€ HT
25	0-43-609	<b>979144G</b>	F74	<b>41,15</b>

**virax**

### NIVEAU À BULLE À ENTRAXE

Spécial plomberie : conçu pour aligner avec précision les robinetteries murales. 2 en 1 : 3 fioles pour une utilisation classique comme niveau à bulles.

Pratique : livré dans son étui de rangement réutilisable.



Longueur (mm)	Plage d'affichage (en mm)	Réf	Code	CR	€ HT
500	23	263150	<b>1795289</b>	F07	<b>102,35</b>

**STANLEY**

### NIVEAU À BULLE ANTICHOC MLH

Ergonomie améliorée pour une durabilité maximale. Meilleure prise et une lecture plus facile et précise. Fiole horizontale large pour plus de précision. Précision améliorée : 0,05mm/m.



Longueur (cm)	Réf	Code	CR	€ HT
40	1-42-312	<b>1140843</b>	F74	<b>28,85</b>
50	1-42-313	<b>1140844</b>	F74	<b>32,90</b>
60	1-42-314	<b>1140845</b>	F74	<b>36,08</b>

**STANLEY**

### NIVEAU À BULLE ANTICHOC AIMANTÉ MALH

Ergonomie améliorée pour une durabilité maximale. Meilleure prise et une lecture plus facile et précise. Fiole horizontale large pour plus de précision. Précision améliorée : 0,05 mm/m.



Longueur (cm)	Réf	Code	CR	€ HT
40	1-42-421	<b>1140848</b>	F74	<b>50,42</b>
50	1-42-422	<b>1140849</b>	F74	<b>56,46</b>
60	1-42-423	<b>1140850</b>	F74	<b>63,29</b>

**STANLEY**

### NIVEAU À BULLE TUBULAIRE FAT MAX® II MAGNÉTIQUE

Structure tubulaire en alu renforcé. Semelles usinées dont 1 aimantée. 3 fioles réversibles haute visibilité. Précision ± 0,5 mm/m. Embouts de protection renforcés. 2 poignées bimatière.



Longueur (cm)	Réf	Code	CR	€ HT
60	1-43-525	<b>436773P</b>	F74	<b>50,84</b>
90	1-43-537	<b>436774A</b>	F74	<b>56,28</b>
120	1-43-549	<b>436775L</b>	F74	<b>74,51</b>

**STANLEY**

### NIVEAU À BULLE RECTANGULAIRE TMLH

En alliage d'aluminium léger et résistant. Deux semelles usinées. 2 fioles antichoc incassables : une horizontale et une verticale. Précision : +/- 1 mm/m. Peinture époxy résistante aux chocs et aux intempéries.



Longueur (cm)	Réf	Code	CR	€ HT
40	1-42-251	<b>0585320</b>	F74	<b>38,82</b>
50	1-42-252	<b>037711R</b>	F74	<b>45,79</b>
60	1-42-253	<b>058534K</b>	F74	<b>52,54</b>
80	1-42-254	<b>037713N</b>	F74	<b>67,32</b>

## NIVEAU LASER

**BOSCH**

### LASER COMBINÉ GCL 2-15

Laser lignes rouge et laser points combinés. Portée 15m. Précision 0.3mm/m ( ligne ) Livré avec support RM1, cible, 3 piles 1.5V AA et une housse de protection.



Portée max (en mètres)	Réf	Code	CR	€ HT
15	0601066E00	<b>1782882</b>	F03	<b>210,37</b>

**STANLEY**

### NIVEAU LASER CROIX CUBIX - ROUGE

Portée : 12 m - Précision : +/- 6 mm - Nombre de lignes : 2 - Livré avec un multi-support Quicklink, 2 piles, un étui de transport avec attache ceinture.



Réf	Code	CR	€ HT
STHT77498-1	<b>2887572</b>	F74	<b>77,94</b>

**BOSCH**

### LASER LIGNES GLL-3-80

Excellente visibilité grâce aux diodes très puissantes. Grande efficacité de travail grâce aux 3 lignes à 360° Portée 30 m maxi. Fonctionne avec 4 piles AA. Livré en coffret, avec 1 trépied BT150.



Portée max (en mètres)	Réf	Code	CR	€ HT
120	06159940KD	<b>2144945</b>	F03	<b>602,05</b>

**BOSCH**

### LASER TROIS PLANS GLL 3-80 C

Laser trois plans GLL 3-80 C avec son trépier BT150.



Portée max (en mètres)	Réf	Code	CR	€ HT
120	0601063R01	<b>2611503</b>	F03	<b>717,35</b>

**BOSCH**

### PACK LASER GLL 3-80 C + BM1 + CIBLE + L-BOXX

Laser 3 plans - 360°. 360° : un seul instrument pour toutes les mises à niveau, aussi bien horizontales que verticales. Portée 30 m maxi. Mise à niveau automatique. Double alimentation : batterie Li-Ion 12 V ou avec des piles. Livré avec 1 batterie 12 V 2 Ah, chargeur rapide et un support universel BM 1.



Réf	Code	CR	€ HT
0601063R02	<b>2850539</b>	F03	<b>867,64</b>



**STANLEY**

**NIVEAU À LASER MULTILIGNE X3G-360° VERT STANLEY**

Portée: 35 m selon la luminosité-50 m avec la cellule

Filetage 1/4" et 3/8" pour trépied

Fonctionne sur batterie Li-ion intégrée ou secteur

Norme IP 54 – Classe 2

Livré en malette avec Laser, Cible, Chargeur, Batterie Li ion, Lunettes

Réf	Code	CR	€ HT
FMHT1-77356	<b>1747294</b>	F74	<b>841,32</b>

► **MESURE**

**MESURE À MAIN**

**STANLEY**

**MÈTRE RUBAN FATMAX®**

Boîtier bimatière en polypropylène rigide et élastomère souple. Ruban ultra-épais de 0,13 mm. Classe II. Revêtement Mylar haute protection et anti-abrasion sur le ruban. Bouton de blocage du ruban. Agrafe ceinture.



Largeur (mm)	Longueur (m)	Réf	Code	CR	€ HT
16	3	1-33-681	<b>051613H</b>	F74	<b>17,52</b>
19	5	1-33-684	<b>051620G</b>	F74	<b>31,86</b>

**STANLEY**

**MESURE BLADE ARMOR 32 MM FATMAX**

Revêtement Blade Armor thermoplastique pour une protection optimale du ruban sur les 8 premiers centimètres : limite l'usure et diminue de 95 % le risque de casse du ruban. - Ruban ultra épais de 0,13 mm - Revêtement Mylar haute protection et anti-abrasion sur la totalité du ruban



Longueur (m)	Largeur (mm)	Réf	Code	CR	€ HT
5	32	FMHT81556-0	<b>2138839</b>	F74	<b>36,08</b>
8	32	FMHT81555-0	<b>2138838</b>	F74	<b>40,90</b>

**STANLEY**

**MÈTRE RUBAN MAX MAGNÉTIQUE**

Bouton de verrouillage large : contrôle facile toutes positions.

Revêtement Tylon

Clip métal / mousqueton : pour attacher au pantalon ou sur la ceinture.



Largeur (mm)	Longueur (m)	Portée max (en mètres)	Réf	Code	CR	€ HT
25	5	2.3	STHT0-36117	<b>2136896</b>	F74	<b>17,56</b>
25	8	2.3	STHT0-36118	<b>2136897</b>	F74	<b>23,85</b>

**STANLEY**

**MÈTRE RUBAN FATMAX**

Boîtier bimatière en polypropylène rigide et élastomère souple.

Présentation en blister

Ruban ultra-épais de 0,13 mm.

Classe II.

Revêtement Mylar haute protection et anti-abrasion sur le ruban.

Bouton de blocage du ruban.

Agrafe pour port à la ceinture.



Longueur (m)	Largeur (mm)	Réf	Code	CR	€ HT
5	19	2-33-684	<b>052783H</b>	F74	<b>33,36</b>

**STANLEY**

**MÈTRE RUBAN FATMAX XTREME**

Largeur 32mm. Revêtement Blade Armor de 0 à 8 cm.

Crochet avec position du zéro réel pour mesures intérieurs et extérieurs. Boîtier ergonomique en ABS antichocs. Bouton de blocage et agrafe ceinture.



Largeur (mm)	Longueur (m)	Réf	Code	CR	€ HT
32	5	0-33-887	<b>971890G</b>	F74	<b>42,47</b>
32	8	0-33-892	<b>971889V</b>	F74	<b>52,03</b>
32	10	0-33-897	<b>1063357</b>	F74	<b>52,67</b>

**STANLEY**

**MÈTRE RUBAN TYLON**

Boîtier ergonomique bimatière. Ruban acier laqué avec vernis de protection. Crochet avec position du zéro réel pour mesures intérieurs et extérieurs. Blocage du ruban et retour automatique. Agrafe pour port à la ceinture.



Largeur (mm)	Longueur (m)	Réf	Code	CR	€ HT
12,7	3	0-30-687	<b>543038W</b>	F74	<b>6,99</b>
19	5	0-30-697	<b>543039H</b>	F74	<b>10,49</b>
25	8	0-30-657	<b>543036A</b>	F74	<b>17,76</b>

**STANLEY**

**MÈTRE RUBAN POWERLOCK®**

Boîtier en ABS chromé antichoc. Revêtement Mylar haute protection et anti-abrasion. Classe II. Crochet 3 rivets pour une bonne résistance à l'arrachement, avec position du zéro réel. Bouton de blocage et agrafe ceinture.



Largeur (mm)	Longueur (m)	Réf	Code	CR	€ HT
19	3	1-33-522	<b>929710W</b>	F74	<b>16,64</b>
19	5	1-33-552	<b>929709L</b>	F74	<b>20,93</b>

**STANLEY**

**MÈTRE RUBAN POWERLOCK®**

Boîtier ABS finition métal chromé très résistant aux chocs et à la flamme.

Blocage du ruban et retour automatique. Classe II.

Revêtement Mylar haute protection et anti-abrasion sur la totalité du ruban.

Crochet avec position du zéro réel.

Agrafe pour port à la ceinture.

Emballage blister.



Longueur (m)	Largeur (mm)	Réf	Code	CR	€ HT
5	19	0-33-194	<b>037423V</b>	F74	<b>30,17</b>

**STANLEY**

**MÈTRE RUBAN POWERLOCK® BLADE ARMOR**

Boîtier en ABS chromé antichoc. Revêtement Blade Armor thermoplastique de 0 à 15cm. Revêtement haute protection et anti-abrasion. Classe II. Crochet avec position du zéro réel. Bouton de blocage. Agrafe ceinture.



Longueur (m)	Largeur (mm)	Réf	Code	CR	€ HT
5	25	0-33-514	<b>882988W</b>	F74	<b>30,62</b>

**WILMART**

**MÈTRE RUBAN ANTI-CASSE**

Boîtier ABS largement enveloppé par l'élastomère qui assure une grande résistance aux chocs. Ruban jaune mat classe II. Avec blocage et agrafe pour port à la ceinture.



Longueur (m)	Largeur (mm)	Réf	Code	CR	€ HT
3	16	747004	<b>448857B</b>	F13	<b>2,47</b>
5	19	747006	<b>450101J</b>	F13	<b>3,65</b>
8	25	747008	<b>539780M</b>	F13	<b>6,59</b>

**STANLEY**

**MÈTRE RUBAN FIBRE DE VERRE**

Boîtier en ABS antichoc. Manivelle escamotable. Ruban fibre de verre renforcé avec revêtement PVC lavable. Traitement anti-UV et non conducteur. Classe III. Graduation tous les 2mm sur surface blanche.



Largeur (mm)	Longueur (m)	Réf	Code	CR	€ HT
12.7	10	0-34-295	<b>375740Y</b>	F74	<b>11,77</b>
12.7	20	0-34-296	<b>375741J</b>	F74	<b>14,36</b>

**STANLEY**

**ÉQUERRES DE MENUISIER**

Graduation millimétrique recto/verso par photogravure pour une excellente visibilité. Talon profilé en alu extrudé pour une meilleure durabilité et une grande précision. Talon pour le traçage d'angles à 90° et 45°.



Largeur (mm)	Longueur (mm)	Réf	Code	CR	€ HT
140	250	1-45-685	<b>037454Y</b>	F74	<b>19,73</b>
200	300	1-45-686	<b>037455J</b>	F74	<b>21,33</b>
200	400	1-45-687	<b>037456U</b>	F74	<b>24,16</b>

**TÉLÉMÈTRE**

**STANLEY**

**TÉLÉMÈTRE LASER TLM65 PRO - 25 M**

Boîtier en ABS texturé. Portée : 25 mètres. Précision : ± 0.3 mm. Fonctions : mesure directe, en continu, surface et volume. 2 boutons de navigation : ON/OFF et pour faire défiler les fonctions.



Plage d'affichage (en mm)	Portée max (en mètres)	Réf	Code	CR	€ HT
33x25	25	STHT1-77354	<b>1460081</b>	F74	<b>75,39</b>



**TÉLÉMÈTRE LASER GLM30**

Protection IP 54. Portée jusqu'à 30 mètres, précision ± 2 mm. Facilité d'utilisation un seul bouton, système breveté. Calcul facile fonction somme des résultats. Classe de laser : 2. Durée de mesure : ± 0,5 s.



Largeur (mm)	Longueur (mm)	Portée max (en mètres)	Réf	Code	CR	€ HT
41	105	30	0601072500	<b>1240726</b>	F03	<b>119,62</b>



**TÉLÉMÈTRE LASER GLM40**

Distance jusqu'à 40 mètres. Précision ± 1,5 mm. Fonctions intégrées : Mesure en continue. Addition/soustraction de mesures. Fonction Pythagore. Calcul de surfaces/volumes.



Largeur (mm)	Longueur (mm)	Portée max (en mètres)	Réf	Code	CR	€ HT
41	105	40	0601072900	<b>1269512</b>	F03	<b>154,56</b>

► DÉTECTION

**DÉTECTION**



**DÉTECTEUR DE MATÉRIAUX GMS120**

Détection jusqu'à 12cm. Centrage facilité grâce à l'anneau lumineux à LED tricolore. Affichage de la nature de l'objet détecté. Trois modes de détection : cloisons sèches, métal, électrique.



Réf	Code	CR	€ HT
0601081000	<b>1203492</b>	F03	<b>163,18</b>



**SCANNER MURAL D-TECT 120**

Permet de percer en toute sécurité en détectant tous les matériaux y compris les tuyaux en plastique remplis d'eau. Alim. : batterie 12V ou piles 1,5 V AA. Fonction de centrage permettant de repérer le centre de l'objet.



Réf	Code	CR	€ HT
0601081300	<b>1248902</b>	F03	<b>390,75</b>

**Vos produits essentiels**  
**100% dispo en stock ou remboursés à 100%\***

\* Règlement complet sur tereva-direct.fr.

**tereva-direct.fr**  
 Une livraison adaptée à vos besoins



Commande prête en 10 min, pas une de plus !



Livraison urgente J+1 avant 9h



Livraison standard 24h à 48h



Livraison personnalisée

**SEULEMENT CHEZ TÊRÊVA !**

INSPECTION

**STANLEY**

**CAMÉRA D'INSPECTION SONDE ÉTANCHE LED**

Matière : ABS. Protection : caméra étanche aux fortes projections de poussières et liquides (IP67).  
Diamètre sonde : 8 mm. Longueur sonde : 1 mètre. Ecran LCD.



Réf	Code	CR	€ HT
STHT0-77363	<b>1460082</b>	F74	<b>137,13</b>



**virax**

**CAMÉRA D'INSPECTION MICRO VISIOVAL 5 EN 1**

Avantages produits :

- 1 - Outil 5-en-1 : Caméra d'inspection, Télémètre Laser, Thermomètre infrarouge, Lampe, Pointeur.
- 2 - Inspection sous l'eau et dans les canalisations grâce à sa tête de caméra étanche (IP67).
- 3 - Lecture facile de l'information sur le grand écran couleur 4,3".
- 4 - Images de qualité grâce à sa caméra de résolution 640 x 480 pixels.
- 5 - Visibilité maximale grâce à ses 6 LEDS blanches en bout de caméra.
- 6 - Rangement et protection du flexible dans le boîtier antichocs avec ouverture inédite en accordéon.
- 7 - Enregistrement direct de vos photos sur mémoire flash intégrée.
- 8 - Prise de mesure de 0,05 à 20 mètres grâce à son télémètre (laser Classe 2).
- 9 - Contrôle de température instantané de -20° C à +350° C.
- 10 - Éclairage toujours à portée de main grâce à sa lampe de poche à LED.
- 11 - Identifiez et montrez ce que vous ne pouvez pas atteindre physiquement grâce à son pointeur laser.
- 12 - Pochette de rangement en tissu pour une protection optimale après utilisation.

369,28 € HT



Désignation	Réf	Code	CR
Caméra Micro Visioval 5 en 1	294200	<b>3322456</b>	F33

**REMS**  
for Professionals

**CAMÉRA D'INSPECTION CAMSCOPE SET 16-1**

Caméra couleur Ø 16 mm - 704 x 576 pixels - Avec LED à lumière blanche à intensité réglable et fonction de mise au point fixe - Câble de poussée flexible de 1 m. - Miroir rapporté, crochet rapporté, aimant rapporté



Longueur de câble (m)	Ampérage de la batterie (Ah)	Réf	Code	CR	€ HT
1	1.2	175110 R220	<b>2612078</b>	F07	<b>598,21</b>

**virax**

**CAMÉRA NUMÉRIQUE VISIOVAL VX SWITCH**

Tête Ø 26 mm pour tubes Ø intérieur 40 à 125 mm. Passage des coudes à 90° en Ø intérieur 50 mm. - Tête Ø 40 mm pour tubes Ø intérieur 50 à 200 mm. Passage des coudes à 90° en Ø intérieur 80 mm. - Flexible 30 m avec compteur métrique à l'écran - Têtes de caméra détachable - Localisateur inclus



Longueur de câble (m)	Tension (V)	Ampérage de la batterie (Ah)	Réf	Code	CR	€ HT
30	12	2.6	294051	<b>2256248</b>	F33	<b>8008,88</b>

**virax**

**CAMÉRA NUMÉRIQUE VISIOVAL VX-26**

Tête Ø 26 mm, pour tubes pour tubes Ø intérieurs 40 à 125 mm - Passage des coudes à 90° en Ø intérieur 50 mm - Flexible 30 m avec compteur métrique à l'écran - Têtes de caméra non-interchangeables



Longueur de câble (m)	Tension (V)	Ampérage de la batterie (Ah)	Réf	Code	CR	€ HT
30	12	2.6	294035	<b>2256090</b>	F33	<b>3868,14</b>

**REMS**  
for Professionals

**CAMÉRA D'INSPECTION CAMSYS 2 SET S-COLOR S 30 H**

Caméra couleur spéciale haute résolution Ø 25 mm - Émetteur 33 kHz pour la localisation de la tête de caméra - Câble de poussée souple de 30 m, Ø 5,4 mm - Sur dévidoir avec comptage électronique de distance. - Pour tubes Ø 50 – 150 mm, canalisations, puits, cheminées et autres espaces vides.



Longueur de câble (m)	Tension (V)	Ampérage de la batterie (Ah)	Réf	Code	CR	€ HT
30	240	7.6	175303 R220	<b>2612306</b>	F16	<b>5827,61</b>





# Outillage électropportatif

Perceuse visseuse.....	1059
Perforateur.....	1061
Meuleuse .....	1062
Sciage.....	1064
Divers .....	1065
Espaces verts.....	1067
Batterie - Chargeur.....	1068



Consultez votre Agence ou  
[tereva-direct.fr](http://tereva-direct.fr) pour connaître la  
disponibilité des produits  
ou vos prix nets\*

\*ouverture de compte obligatoire

## SYSTÈME XR 18V

## TOOL SELECT

AVEC TOOL SELECT, COMPOSEZ VOTRE PACK XR 18V

**1** CHOISISSEZ VOTRE PACK  
2 BATTERIES + CHARGEUR

**2** COMPOSEZ VOTRE KIT EN CHOISSANT DANS NOTRE  
GAMME DE MACHINES NUES XR TOOL SELECT 18V



PERCEUSE VISSEUSE



**TOURNEVIS GYROSCOPIQUE - 7,2 V EN COFFRET**

Couple réglable - Indicateur de charge - Eclairage LED  
- Emmanchement 6 pans 1/4" - Livré en coffret avec 2 batteries 7,2V 1Ah et chargeur



Tension (V)	Type	Ampérage de la batterie (Ah)	Couple maxi (N.m)	Réf	Code	CR	€ HT
7.2	Tournevis	1	4	DCF680G2-QW	<b>2083192</b>	F76	<b>145,21</b>



**PERCEUSE VISSEUSE GSR 12V-15 PROFESSIONAL - EN COFFRET**

Perceuse Visseuse.  
Couple de serrage : 30 Nm.  
Mandrin autoserrant 10 mm.  
Poids : 1 kg.  
Livrée en sacoche avec 2 batteries 12 V 2 Ah et chargeur rapide.



Tension (V)	Type	Ampérage de la batterie (Ah)	Couple maxi (N.m)	Réf	Code	CR	€ HT
12	Perceuse visseuse	2	30	060186810F	<b>3122835</b>	F17	<b>233,66</b>



**PERCEUSE VISSEUSE GSR 12V-15FC - SET DE 4 MANDRINS - EN COFFRET**

Pour un travail facile même dans les endroits difficiles d'accès. 4 mandrins : renvoi d'angle, porte embout hexagonale, automatique 10 mm, et porte embout hexagonal excentré. Coffret L-Boxx, 2 batteries, 1 chargeur



Ampérage de la batterie (Ah)	Couple maxi (N.m)	Réf	Code	CR	€ HT
2	30	06019F6000	<b>1775053</b>	F17	<b>399,74</b>



**PERCEUSE-VISSEUSE GSB18V-28**

Couple de serrage : 63Nm - Fonction percussion déconnectable  
- Mandrin autoserrant acier : 13mm - Poids : 1,7Kg - Livrée en coffret L-Boxx avec 2 batteries 18V 3Ah et chargeur rapide



Tension (V)	Type	Ampérage de la batterie (Ah)	Couple maxi (N.m)	Réf	Code	CR	€ HT
18	Perceuse visseuse à percussion	3	63	0615990K3M	<b>2278834</b>	F17	<b>467,32</b>



**PERCEUSE-VISSEUSE COMPACT 18V XR - 4AH - BRUSHLESS**

Couple de serrage : 60 Nm - Régime à vide : 0-600 / 2000 trs/min - Capacité perçage : bois 38 / métal 13 mm - Mandrin : 1,5-13 mm



Ampérage de la batterie (Ah)	Couple maxi (N.m)	Réf	Code	CR	€ HT
4	60	DCD795M2-QW	<b>1881319</b>	F76	<b>325,68</b>



**PERCEUSE VISSEUSE À PERCUSSION - 18V XRP - SANS BATTERIE NI CHARGEUR - EN COFFRET**

Couple maxi (N.m)	Réf	Code	CR	€ HT
95	DCD997NT-XJ	<b>2667478</b>	F76	<b>347,04</b>



**PERCEUSE VISSEUSE SANS FIL DV18DBSLWJ**

Puissant couple de serrage 70 Nm.  
Couple réglable sur 22 positions.  
Vitesses variables.  
Mandrin autoserrant 13 mm métallique.  
Carter avec protection caoutchoutée = résistance aux chocs.  
Ergonomique, poignée soft-grip pour une parfaite prise en main.  
Encombrement réduit 184 mm.  
Eclairage LED.  
Indicateur de niveau de charge batterie.  
livrée en coffret avec deux batterie 18V 5Ah  
Chargeur ventilé.



Ampérage de la batterie (Ah)	Couple maxi (N.m)	Réf	Code	CR	€ HT
5	70	DV18DBSLWJZ	<b>2940188</b>	F75	<b>384,72</b>



**PERCEUSE-VISSEUSE 18V DDF453SFE**

Perceuse visseuse 2 vitesses, compacte et légère  
Mandrin auto-serrant 13 mm mono bague  
Réglage précis du couple en 16 positions + position perçage  
Meilleur contrôle grâce au frein électrique, la machine s'arrête au relâchement de la gâchette  
Ergonomie Soft Grip pour une meilleure prise en main  
Puissance : - Tension : 18 V  
Batterie : - Capacité de batterie : 3 Ah - Composition chimique batterie : Li-Ion - Temps de charge en moyenne : 60 min - Nombre de batteries fournies : 2  
Vitesse linéaire ou périphérique : - Nombre de vitesses : 2  
Régime : - Vitesse à vide V1/V2 : 0 à 400 / 0 à 1300 tr/min - Vitesse à vide V1 : 0 à 400 tr/min - Vitesse à vide V2 : 0 à 1300 tr/min  
Capacité de serrage : - Couple de serrage max. (élast/franc) : 27 / 42 Nm - Couple de serrage max. (élast.) : 27 Nm - Couple de serrage max. (franc) : 42 Nm - Capacité maximale : vis à bois : 6 x 75 mm  
Capacité de perçage / burinage : - Ø max. dans l'acier : 13 mm - Ø max. dans le bois : 36 mm - Ø max. dans acier/bois : 13 / 36 mm  
Outillage à utiliser : - Capacité maximale du mandrin : 13 mm  
Niveaux d'exposition et de vibrations : - Vibration 3ax perçage (ah) : 2,5 m/s<sup>2</sup> - Marge d'incertitude bruit (K) : 3 dB (A) - Marge d'incertitude vibration (K) : 1,5 m/s<sup>2</sup> - Pression sonore (Lpa) : 72 dB (A)  
Général : - Dimensions (L x l x h) : 214 x 79 x 227 mm - Poids net : 1,6 kg

Tension (V)	Type	Ampérage de la batterie (Ah)	Couple maxi (N.m)	Réf	Code	CR	€ HT
18	Perceuse visseuse	3	42	DDF453SFE	<b>3131694</b>	F75	<b>313,71</b>



**PERCEUSE-VISSEUSE  
18V GSR 18V-28 - SANS  
BATTERIE NI CHARGEUR  
EN COFFRET**

Perceuse visseuse.  
Couple 63 Nm.  
Coffret L-Boxx.



Couple maxi (N.m)	Réf	Code	CR	€ HT
63	06019H4108	<b>2886729</b>	F76	<b>239,26</b>



**PERCEUSE-VISSEUSE  
À PERCUSSION GSB 18V-28**

Perceuse visseuse.  
Fonction percussion déconnectable.  
Couple 63 Nm.  
Coffret L-Boxx.



Type	Couple maxi (N.m)	Réf	Code	CR	€ HT
Perceuse visseuse à percussion	63	06019H4008	<b>2886730</b>	F76	<b>239,26</b>



**PERCEUSE-VISSEUSE SANS FIL GSR 18V-110 C  
PROFESSIONNEL**

Coffret L-Boxx. Sans Batterie ni chargeur - Régime à vide (1ère vitesse / 2ème vitesse) : 0-480 / 0-2.100 tr/min  
- Plage de serrage du mandrin, min./max. : 1,5 / 13 mm - Ø de perçage dans le bois, maxi. : 82 mm - Ø de perçage dans l'acier, maxi. : 13 mm



Tension (V)	Type	Couple maxi (N.m)	Réf	Code	CR	€ HT
18	Perceuse visseuse	110	06019G0109	<b>3082145</b>	F76	<b>319,75</b>



**VISSEUSE À CHOCS GDX 18V-180 - SANS BATTERIE NI CHARGEUR - EN COFFRET**

Boulonneuse et visseuse chocs.  
Deux machines en une grâce à son porte-outil six pans 1/4" et carré mâle 1/2".  
Couple maximal : 180 Nm.  
Coffret L-Boxx.



Couple maxi (N.m)	Réf	Code	CR	€ HT
180	06019G5202	<b>2302122</b>	F76	<b>210,94</b>

**PERCEUSE À PERCUSSION**



**PERCEUSE À PERCUSSION GSB 16 RE**

Régime à vide : 0-2800 tr/min. Molette de présélection de la vitesse. Fréquence de frappe 47 600 cps/min. Mandrin auto-serrant 13 mm. Réversible. Livrée en coffret. Poids : 2,2 kg.



Réf	Code	CR	€ HT
060114E500	<b>1084184</b>	F17	<b>246,64</b>



**PERCEUSE À PERCUSSION GSB 24-2**

Perceuse à percussion application prolongée avec des grands diamètres et grâce au moteur haute performance 1000W et à un couple élevé.  
Protection accrue de l'utilisateur grâce au KickBack Control.



Puissance (W)	Tension (V)	Type	Couple maxi (N.m)	Réf	Code	CR	€ HT
1100	230	Perceuse à percussion	40	060119C801	<b>2302126</b>	-	-

# Click & Collect

**SEULEMENT CHEZ TÉRÉVA !**

**JE COMMANDE**

SUR [tereva-direct.fr](http://tereva-direct.fr)

**10 MIN. APRÈS,**

JE RETIRE MA COMMANDE  
DANS L'AGENCE SÉLECTIONNÉE

**PRIORITÉ**

JE SUIS PRIORITAIRE  
À LA CAISSE

[tereva-direct.fr](http://tereva-direct.fr)

## EN EXCLUSIVITÉ CHEZ téréva

**LA QUALITÉ ET LA TECHNICITÉ  
AU JUSTE PRIX**

- ✓ Une sélection de produits  
Plomberie, Chauffage et Électricité
- ✓ La qualité professionnelle au meilleur prix
- ✓ Des produits normés, performants et innovants

100% DES PRODUITS EN STOCK



SDS PLUS



**PERFORATEUR BURINEUR GBH 2-26 - SDS PLUS EN COFFRET**

Mandrin SDS+. 3 modes : perforation avec percussion, perçage sans percussion et burinage. Puissance 830W . Force de frappe : 2.7 Joule. Poids 2.9Kg. Livré en coffret.



Force de frappe (J)	Puissance (W)	Réf	Code	CR	€ HT
2.7	830	06112A3000	<b>1782883</b>	F17	<b>254,44</b>



**PERFORATEUR SDS+**

Force de frappe : 2,8 J - Fréquence de frappe : 0-5540 cps/min - Vitesse de rotation : 0-1500 trs/min - Capacité de perçage : bois 30 / métal 13 mm



Force de frappe (J)	Puissance (W)	Réf	Code	CR	€ HT
2.6	800	D25133K-QS	<b>1881320</b>	F76	<b>207,44</b>



**PERFORATEUR DH24PH**

- Force de frappe : 2,7 J
- Fréquence de frappe : 0-3950 cps/min
- Vitesse de rotation : 0-1050 trs/min
- Capacité de perçage : béton 24 / bois 32 / acier 13 mm



Force de frappe (J)	Puissance (W)	Réf	Code	CR	€ HT
2.7	730	DH24PH	<b>2887586</b>	F75	<b>318,22</b>



**PERFORATEUR-BURINEUR 730W 24MM SDS+**

Perforateur burineur SDS +. Capacité de perçage dans le béton : 24 mm. 3 modes : perçage / perfo / burinage. Réversible : la mèche ne reste jamais bloquée. Puissance : 730 W. Force de frappe : 2.7 joules. Débrayage de sécurité. Poids : 2.7 kg.



Force de frappe (J)	Puissance (W)	Réf	Code	CR	€ HT
2.7	730	DH24PHZ	<b>2821849</b>	F75	<b>181,47</b>



**PERFORATEUR BURINEUR SDS-PLUS HR2630**

Perforateur burineur SDS + Capacité de perçage dans le béton : 26 mm. 3 modes : perçage / perfo / burinage. Puissance : 800 W. Force de frappe : 2.4 joules. Diamètre maxi trépan : 80 mm. Poids : 2,9 kg.



Force de frappe (J)	Puissance (W)	Réf	Code	CR	€ HT
2.4	800	HR2630	<b>3131668</b>	F75	<b>192,78</b>



**PERFORATEUR SANS-FIL SDS-PLUS GBH 18 V-20 SANS BATTERIE NI CHARGEUR - EN COFFRET**

Perforateur. 3 modes : perçage / perfo / burinage. Force de frappe : 1,7 joules. Diamètre maxi béton : 22 mm. Coffret L-Boxx.



Force de frappe (J)	Réf	Code	CR	€ HT
1.7	0611911001	<b>2620381</b>	F76	<b>319,75</b>



**PERFORATEUR GBH 18V-26 - SDS PLUS - SANS BATTERIE NI CHARGEUR - EN COFFRET**

Moteur induction sans charbon Mandrin SDS+ Livré en coffret L-Boxx sans batterie ni chargeur.



Force de frappe (J)	Réf	Code	CR	€ HT
2.6	0611909001	<b>1783676</b>	F76	<b>437,46</b>



**MARTEAU PERFORATEUR SDS PLUS - 18V XR - 5AH LI-ION**

Perforateur burineur sans fil SDS+ 18 V. 3 modes : perçage / perfo / burinage. Force de frappe : 3 joules. Idéal pour ancrés de forage et trous de fixation dans le béton, la brique, et maçonnerie de 4 à 28 mm. Diamètre maxi béton : 28 mm. Poids : 2.7 kg. Livré avec : une batterie 18 V 5 Ah un chargeur rapide.



Force de frappe (J)	Ampérage de la batterie (Ah)	Réf	Code	CR	€ HT
3	5	DCH263P1-QW	<b>2959868</b>	F76	<b>477,12</b>



**PERFORATEUR BURINEUR 18V XR - SDS PLUS - SANS BATTERIE NI CHARGEUR - EN COFFRET**

Force de frappe (J)	Puissance (W)	Réf	Code	CR	€ HT
2.1	400	DCH273NT-XJ	<b>2667519</b>	F76	<b>461,02</b>



**PERFORATEUR BURINEUR GBH 36 V-LI PLUS - SDS PLUS - EN COFFRET**

2 Mandrins interchangeables SDS+ et 13 mm 3 modes : perçage / perfo / burinage Force de frappe : 3,2 joules Diamètre maxi béton : 28 mm Poids : 4,6 kg Livré en coffret L-Boxx avec 2 batteries 36V 6Ah et un chargeur rapide



Force de frappe (J)	Ampérage de la batterie (Ah)	Réf	Code	CR	€ HT
3.2	6	061190700B	<b>1934981</b>	F76	<b>1273,27</b>

SDS MAX



**PERFORATEUR-BURINEUR GBH 5-40 DCE - SDS MAX - EN COFFRET**

Capacité de perçage béton 40 mm. Vitesse et fréquence de frappe réglables. Emmanchement SDS Max. Débrayage de sécurité. Gâchette verrouillable en mode burinage. Fonction Turbo-Power. Poids 6,8 kg. Coffret de transport.



Force de frappe (J)	Puissance (W)	Réf	Code	CR	€ HT
8.8	1150	0611264000	<b>1079185</b>	F17	<b>1087,81</b>



**PERFORATEUR BURINEUR D25601K-QS SDS MAX**

3 modes. 1430-2840 coups par minute. Capacité de perçage dans le béton : 45 mm. Poids : 6.8 kg.

Livrée avec une poignée latérale multiposition, une butée de profondeur dans une mallette de transport.



Force de frappe (J)	Puissance (W)	Réf	Code	CR	€ HT
8	1250	D25601K-QS	<b>1881322</b>	F75	<b>973,21</b>



**PERFORATEUR-BURINEUR 40 MM SDS-MAX**

Perforateur burineur SDS-MAX. Capacité de perçage dans le béton : 40 mm.

3 modes : perçage / perfo / burinage. Puissance : 1100 W.

Force de frappe : 8.5 joules. Diamètre maxi trépan : 105 mm. Débrayage de sécurité.

Poids : 7,1 kg.



Force de frappe (J)	Puissance (W)	Réf	Code	CR	€ HT
8.5	1100	DH40MCWSZ	<b>2821877</b>	Z00	<b>844,45</b>



**PERFORATEUR-BURINEUR GBH 8-45 DV - SDS MAX - EN COFFRET**

Capacité perçage béton 45 mm. Régulation électronique constante. Fonction Turbo-Power. Débrayage de sécurité. Mandrin SDS Max. Poids : 8,9 kg. Livré avec coffret de transport.



Force de frappe (J)	Puissance (W)	Réf	Code	CR	€ HT
12.5	1500	0611265000	<b>1165157</b>	F17	<b>1407,13</b>



**PERFORATEUR-BURINEUR 5 MM SDS MAX - 1500 W**

Perforateur burineur SDS-MAX. Capacité de perçage dans le béton : 45 mm.

3 modes : perçage / perfo / burinage. Moteur Brushless

Puissance : 1500 W. Force de frappe : 13.4 joules. Diamètre maxi trépan : 125 mm.

Débrayage de sécurité.

Poids : 9 kg.



Force de frappe (J)	Puissance (W)	Réf	Code	CR	€ HT
13.4	1500	DH45MEWSZ	<b>2821873</b>	Z00	<b>1137,21</b>



**PERFORATEUR BURINEUR SANS FIL DCH481X2-QW FLEXVOLT 54V SDS MAX**

Moteur induction sans charbon. 3 modes.

Capacité de perçage dans le béton : 40 mm. Livré en coffret T-STAK avec 2 batteries et chargeur. Poids : 5.4 kg.

multi-position, mallette de transport.



Force de frappe (J)	Tension (V)	Ampérage de la batterie (Ah)	Réf	Code	CR	€ HT
6	54	3	DCH481X2-QW	<b>1916697</b>	F76	<b>1567,23</b>

► MEULEUSE

MEULEUSE



**MEULEUSE DROITE DREMEL 3000 + 15 ACCESSOIRES**

En coffret néoprène. Moteur : 130 W. Tension : 230 V. Vitesse variable : 10 000-30 000 tr/min. Blocage de la pince. Embout EZ Twist. Crochet de suspension intégré. Balais remplaçables.



Puissance (W)	Vitesse (tr/min)	Diamètre de pince (mm)	Réf	Code	CR	€ HT
130	33000	3.2	F0133000JA	<b>1218355</b>	F03	<b>75,06</b>



**MEULEUSE D'ANGLE 1200 W G13SWS + DISQUE DIAMANT**

Interrupteur autobloquant latéral. Blocage de l'arbre. Corps de la machine réduit Ø 202 mm pour une bonne prise en main. Tête plate 66 mm. Carter de protection réglable sans outil.



Puissance (W)	Type	Vitesse (tr/min)	Diamètre (mm)	Réf	Code	CR	€ HT
1200	Meuleuse angulaire	12000	125	G13SWS	<b>1413147</b>	F75	<b>145,08</b>



**MEULEUSE D'ANGLE 1200 W G13SWYMZ**

Puissance 1 200 W, diamètre 125 mm. Corps de la machine Soft-Grip.

Poignée antivibration. Système antiredémarrage.

Poids : 2,3 kg.



Puissance (W)	Type	Vitesse (tr/min)	Diamètre (mm)	Réf	Code	CR	€ HT
1200	Meuleuse angulaire	12000	125	G13SWYMZ	<b>2821814</b>	Z00	<b>145,18</b>



**MEULEUSE D'ANGLE GWS 1400**

Diamètre 125 mm. Vitesse : 11 000 tr/min. Filetage de la broche : M14. Capot de protection pivotant sur 270°. Livrée en boîte carton.



Puissance (W)	Tension (V)	Type	Vitesse (tr/min)	Diamètre (mm)	Réf	Code	CR	€ HT
1400	230	Meuleuse angulaire	11000	125	0601824800	<b>1054611</b>	F17	<b>197,31</b>



**MEULEUSE D'ANGLE D 125 MM - 1400 W**

Puissance absorbée : 1400 W - Régime à vide : 11 500 trs/min - Diamètre du disque : 125 mm - Filetage broche : M 14 - Interrupteur palette



Puissance (W)	Type	Vitesse (tr/min)	Diamètre (mm)	Réf	Code	CR	€ HT
1400	Meuleuse angulaire	11500	125	DWE4233-QS	<b>1881318</b>	F76	<b>128,61</b>



**MEULEUSE 125 MM - DWE4237**

Meuleuse 125 mm. Puissance 1 400 W. Anti-redémarrage. Débrayage de sécurité SJS. Poignée latérale anti-vibration. Démarrage progressif. Régulateur électronique moteur. Capot de protection réglable sans clé. Poids 2.3 kg. Interrupteur standard.



Puissance (W)	Tension (V)	Type	Vitesse (tr/min)	Diamètre (mm)	Réf	Code	CR	€ HT
1400	230	Meuleuse angulaire	11500	125	DWE4237-QS	<b>2667779</b>	F76	<b>132,77</b>



**MEULEUSE 1400W 125 MM 9565CR**

Meuleuse 125 mm. Puissance 1 400 W. Anti-redémarrage. Débrayage de sécurité SJS. Démarrage progressif. Régulateur électronique moteur. Capot de protection réglable sans clé. Poids 2.3 kg.



Puissance (W)	Tension (V)	Type	Vitesse (tr/min)	Diamètre (mm)	Réf	Code	CR	€ HT
1400	230	Meuleuse angulaire	12000	125	9565CR	<b>3131667</b>	F75	<b>119,95</b>



**MEULEUSE D'ANGLE GWS 22-230 H**

Diamètre 230 mm. Démarrage progressif. Interrupteur blocable. Protection contre le redémarrage. Poids : 5,2 kg.



Puissance (W)	Type	Vitesse (tr/min)	Diamètre (mm)	Réf	Code	CR	€ HT
2200	Meuleuse angulaire	6500	230	0601882L03	<b>1099388</b>	F17	<b>246,64</b>



**MEULEUSE D'ANGLE GWS 24-230 LVI COFFRET**

230 mm. Poignée supplémentaire Vibration Control. Dispositif d'arrêt KickBack Stop. Poignée étrier orientable. Poids : 5,5 kg. Livrée en coffret avec écrou de serrage rapide SDS.



Puissance (W)	Type	Vitesse (tr/min)	Diamètre (mm)	Réf	Code	CR	€ HT
2400	Meuleuse angulaire	6500	230	0601893H02	<b>1075198</b>	F75	<b>397,14</b>



**MEULEUSE ANGULAIRE GWS 12V-76 - SANS BATTERIE NI CHARGEUR - EN COFFRET**

Meuleuse angulaire. Livrée en coffret L-Boxx avec : 1 disque à tronçonner au carbure, Carbide. 2 disques à tronçonner pour Acier/inox.



Type	Vitesse (tr/min)	Diamètre (mm)	Réf	Code	CR	€ HT
Meuleuse angulaire	19500	76	06019F2003	<b>1783854</b>	F76	<b>186,00</b>



**MEULEUSE D'ANGLE SANS FIL GWS 18-125 SOLO**

Moteur quadripolaire haute performance extrêmement robuste. Diamètre 125 mm. Vitesse : 10 000 tr/min. Poids : 2,3 kg. Livrée sans batterie ni chargeur en coffret L-Boxx. Batteries adaptables : 18 V tout ampérage.



Réf	Code	CR	€ HT
060193A308	<b>1202180</b>	F76	<b>246,60</b>



**MEULEUSE GWS 18V-10 PC - SANS BATTERIE NI CHARGEUR - EN COFFRET**

Meuleuse Ø 125 mm. Moteur brushless. Interrupteur de protection homme mort. Avec frein < 2 secondes. Écrou de serrage rapide. Coffret L-Boxx.



Type	Vitesse (tr/min)	Diamètre (mm)	Réf	Code	CR	€ HT
Meuleuse angulaire	9000	125	06019G3E0B	<b>2821741</b>	F76	<b>319,75</b>



**MEULEUSE ANGULAIRE SANS-FIL - GWS 18-125 V-LI**

Type	Vitesse (tr/min)	Ampérage de la batterie (Ah)	Diamètre (mm)	Réf	Code	CR	€ HT
Meuleuse angulaire	11000	4	125	060193A30Y	<b>2983942</b>	F17	<b>499,01</b>



**MEULEUSE D'ANGLE DCG406NT XJ SANS BATTERIE NI CHARGEUR - EN COFFRET**

Interrupteur homme mort à palette. Moteur sans charbon brushless. Diamètre 125 mm. Vitesse : 9000 tr/min. Livrée sans batterie ni chargeur en coffret TSTAK. Batteries adaptables : 18 V tout ampérage.



Puissance (W)	Type	Vitesse (tr/min)	Diamètre (mm)	Réf	Code	CR	€ HT
1000	Meuleuse angulaire	9000	125	DCG406NT-XJ	<b>2201869</b>	F76	<b>275,16</b>



**ÉCROU DE SERRAGE RAPIDE SDS-CLIC M 14 POUR MEULEUSE**

Pour la fixation de tous les disques de Ø 115, 125 et 230 mm. Serrage et desserrage des disques sans clé. Épaisseur 13 mm. Pour toutes les meuleuses angulaires de filetage M 14.



Réf	Code	CR	€ HT
1603340031	<b>083442K</b>	F04	<b>56,43</b>



SCIE SAUTEUSE



**SCIE SAUTEUSE POIGNÉE CHAMPIGNON GST 90 E**

Poignée champignon.  
Mouvement pendulaire.  
Aspiration des poussières.  
Longueur de câble : 2,5 mètres.  
Hauteur de course : 26 mm.  
Capacité de coupe dans le bois : 90 mm.  
Livrée en coffret.



Puissance (W)	Tension (V)	Capacité (mm)	Réf	Code	CR	€ HT
650	230	90	060158G000	<b>2815580</b>	F75	<b>237,65</b>



**SCIE SAUTEUSE GST 90 BE**

Un outil de travail fiable et endurant. - Grand confort grâce au système « SDS » Bosch, qui permet de changer de lame à la main, sans le moindre outil. - Moteur puissant de 650 W pour une progression de travail ultra-rapide.



Puissance (W)	Tension (V)	type	Capacité (mm)	Réf	Code	CR	€ HT
650	230	Scie sauteuse	90	060158F000	<b>2850805</b>	F75	<b>237,65</b>



**SCIE SAUTEUSE SANS FIL GST 18V-LI S**

Scie sauteuse sans-fil GST 18 V-LI S SOLO Click&Go.  
Livrée avec un jeu de 3 lames, en coffret L-BOXX.  
Sans batterie ni chargeur.



Capacité (mm)	Réf	Code	CR	€ HT
120	06015A5101	<b>1783399</b>	F76	<b>319,75</b>



**SCIE SAUTEUSE GST 18V-LI B - SANS BATTERIE NI CHARGEUR - EN COFFRET**

Scie sauteuse sans-fil GST 18 V-LI B SOLO Click&Go.  
Livrée avec un jeu de 3 lames, en coffret L-BOXX.  
Sans batterie ni chargeur.



Capacité (mm)	Réf	Code	CR	€ HT
120	06015A6101	<b>1783397</b>	F76	<b>319,75</b>

SCIE CIRCULAIRE



**SCIE CIRCULAIRE GKS 65**

Diamètre de la lame de scie : 190 mm. Semelle aluminium.  
Système d'aspiration des poussières. Profondeur de coupe à 90° : 65 mm. Profondeur de coupe à 45° : 48 mm.  
Poids : 4,8 kg.



Puissance (W)	Tension (V)	Capacité (mm)	Diamètre du disque (mm)	Réf	Code	CR	€ HT
1600	230	65	190	0601667000	<b>0792961</b>	F17	<b>438,76</b>



**SCIE CIRCULAIRE GKS 18V-57 - SANS BATTERIE NI CHARGEUR - EN COFFRET**

Profondeur de coupe 57 mm.  
Lame 165 mm.  
Adaptateur d'aspiration des poussières.  
Poids 4,1 kg.  
Livrée sans batterie ni chargeur en coffret L-Boxx.  
Batteries adaptables : 18 V tout ampérage.



Capacité (mm)	Diamètre du disque (mm)	Réf	Code	CR	€ HT
57	165	06016A2101	<b>2144940</b>	F76	<b>319,75</b>

SCIE SABRE



**SCIE SABRE ÉLECTRIQUE AVEC ÉTAU 2"**

Course 30 mm.  
Capacité tube acier : 6".  
Capacité de coupe dans le bois : 250 mm.  
Profondeur de coupe dans l'acier non allié : 6,3 mm.  
Poids : 4,2 kg.  
Livrée avec un étau 2", 1 clé hexagonale dans un coffret.



Puissance (W)	Type	Capacité (mm)	Réf	Code	CR	€ HT
1300	Scie sabre	250	045001	<b>1068550</b>	F33	<b>804,04</b>



**SCIE SABRE ÉLECTRIQUE TIGER SET 2 "**

Pour sciage à angle droit avec guide, sans effort, rapide, et pour sciage à main levée jusqu'à 6", 250 mm  
Disjoncteur. Porte-lame universel  
Guide 2"  
2 lames de scie spéciales 2" REMS. Dans coffret métallique robuste.



Puissance (W)	Tension (V)	Capacité (mm)	Réf	Code	CR	€ HT
1050	230	250	560020 R220	<b>217741F</b>	F16	<b>1015,82</b>



**SCIE SABRE GSA 1100 E - EN COFFRET**

Puissance : 1100 W - Fréquence à vide : 0-2700  
- Longueur de course : 28 mm - Profondeur de coupe : métal 20 / bois 230 mm - Dans un coffret de transport, avec 2 lames



Puissance (W)	Capacité (mm)	Réf	Code	CR	€ HT
1100	230	060164C800	<b>1150196</b>	F76	<b>240,64</b>



**SCIE SABRE CR13V2WSZ 300 MM - 1010 W**

Emmanchement rapide - Lame réversible à 180° - Simple et robuste.  
Puissance : 1010 W  
Lame réversible à 180°  
Poignée bêche anti-dérappante  
Coffret



Puissance (W)	Tension (V)	type	Capacité (mm)	Diamètre du disque (mm)	Réf	Code	CR	€ HT
1010	230	Scie sabre	300	300	CR13V2WSZ	<b>2821846</b>	Z00	<b>339,59</b>



**SCIE SABRE GSA1300 PCE**

Changement de lame sans clé. Mouvement pendulaire.  
Système vibration control. Éclairage par led intégrée. Poids : 4,1 kg. Capacité de coupe dans le bois : 230 mm. Livrée en coffret avec lames bois et métal.



Puissance (W)	Tension (V)	Capacité (mm)	Réf	Code	CR	€ HT
1300	230	230	060164E200	<b>1150197</b>	F76	<b>376,83</b>





**SCIE SABRE GSA 18V-LI - SANS BATTERIE NI CHARGEUR - EN COFFRET**

Course 28 mm  
Emmanchement rapide, montage et démontage sans clé.  
Livrée avec deux lames.  
Poids 3,4 kg.  
Livrée sans batterie ni chargeur en coffret L-Boxx.  
Batteries adaptables : 18 V tout ampérage.



Réf	Code	CR	€ HT
060164J007	<b>1315396</b>	F76	<b>319,75</b>



**SCIE SABRE 18V DCS367N**



Capacité (mm)	Réf	Code	CR	€ HT
300	DCS367NT-XJ	<b>2667584</b>	F76	<b>337,80</b>



**SCIE SABRE GSA 12V-14 - SANS BATTERIE NI CHARGEUR - EN COFFRET**

Scie sabre.  
Profondeur de coupe dans le bois : 65 mm.  
Prof. de coupe profilés, les tuy. mét. 50 mm.  
Livrée en coffret L-Boxx avec 2 lames (Métal et Bois/métal).

Capacité (mm)	Réf	Code	CR	€ HT
65	060164L905	<b>1783415</b>	F76	<b>186,00</b>

► **DIVERS**

**DIVERS**



**DÉCAPEUR THERMIQUE GHG 23-66**

Décapeur thermique pour des applications exigeantes. Contrôle parfait grâce à 10 flux d'air différents et 4 programmes personnalisables.  
Puissance élevée de 2300 Watts pour atteindre 650 °C.



Puissance (W)	Réf	Code	CR	€ HT
2300	06012A6300	<b>2302127</b>	F76	<b>234,04</b>



**DÉCAPEUR THERMIQUE RH600TLAZ - EN COFFRET**

Deux niveaux d'air chaud : 450/600°C - Niveau d'air froid  
- Livré avec 5 accessoires offerts



Puissance (W)	Réf	Code	CR	€ HT
2000	RH600TLAZ	<b>2821782</b>	Z00	<b>94,37</b>



**PONCEUSE GEX 125-150 AVE - AVEC L-BOXX**

Puissance : 400 W 220V  
Ø du plateau de ponçage : 150 mm et 125 mm  
Régime à vide : 5.500 – 12.000 tr/ min  
Excentricité : 2 mm  
Système de fixation auto-agrippant  
Poids : 2,4 kg



Livré en coffret L-BOXX avec : - Plateau de ponçage (125mm) - Plateau de ponçage (150mm) - Plateau de ponçage (150mm) 8+1 perforation - Papier abrasif G120 - 50 Abrasifs

Puissance (W)	Tension de la batterie (V)	v (tr/min)	Réf	Code	CR	€ HT
400	230	12	060137B103	<b>2968356</b>	F75	<b>524,73</b>



**LAMPE LED SANS FIL GLI18V-1900 SOLO**

2 niveaux de luminosité : 1000 et 1900 lumens Indice de protection IP64 Socle inclinable Adaptable sur batteries 14.4 et 18V (livrée sans)



Tension de la batterie (V)	Réf	Code	CR	€ HT
18	0601446400	<b>1775062</b>	F76	<b>162,80</b>



**LAMPE GLI 18V-1200 C - SANS BATTERIE NI CHARGEUR**

Lampe sans fil GLI 18 V-1200 C.  
12 LED puissantes jusqu'à 1 200 Lumens.  
Protection contre les poussières et les projections d'eau (IP64).  
Télécommande par smartphone via application Toolbox.  
Autonomie : 10 h avec batterie 5 Ah.

Tension de la batterie (V)	Réf	Code	CR	€ HT
18	0601446700	<b>2850447</b>	F76	<b>134,50</b>



**PISTOLET À MASTIC SANS FIL 18 V POUR CARTOUCHES**

Pour cartouches mastic et résine de 290 à 310 mL.  
Vitesse variable.  
Système antigoutte grâce au piston auto-rétractable.  
Pression : 2500 N (254 kg).  
Vitesse : 51-533 mm/min.  
Livré en coffret avec une batterie et un chargeur.



Tension de la batterie (V)	Ampérage de la batterie (Ah)	Réf	Code	CR	€ HT
18	2	DCE560D1-QW	<b>1916699</b>	F75	<b>585,30</b>



### DÉCOUPEUR PONCEUR SANS FIL GOP 12V-LI + 12 ACCESSOIRES

Applications polyvalentes telles que coupes en plongée, coupes et ponçages affleurants.  
Livré avec plateau de ponçage + abrasifs + lames, oscillation 1,4°  
Poids : 1 kg  
Livré en coffret L-Boxx avec 2 batteries et chargeur



Tension de la batterie (V)	v (tr/min)	Ampérage de la batterie (Ah)	Réf	Code	CR	€ HT
12	20000	2.5	06018B5000	<b>1068878</b>	F76	<b>438,70</b>



### DÉCOUPEUR-PONCEUR GOP 12V-28 - SANS BATTERIE NI CHARGEUR - EN COFFRET

Découpeur-ponceur GOP 12V-28.  
Livré avec 1 lame plongeante BIM Starlock AIZ 32 APB bois et métal.  
Coffret L-Boxx.

Niveau sonore (en dBA)	Tension de la batterie (V)	Réf	Code	CR	€ HT
90	12	06018B5002	<b>2257892</b>	F76	<b>209,82</b>



### DÉCOUPEUR-PONCEUR GOP 18V-28 - SANS BATTERIE NI CHARGEUR - EN COFFRET

Système de changement d'accessoires rapide et sans outils  
Éclairage LED.  
Porte-outil compatible avec les accessoires Starlock  
Livré sans batterie ni chargeur en coffret L-Boxx  
Batteries adaptables : 18 V tout ampérage



Tension de la batterie (V)	Réf	Code	CR	€ HT
18	06018B6001	<b>2144941</b>	F76	<b>337,08</b>



### DÉCOUPEUR PONCEUR GOP30-28 + 20 ACCESSOIRES

Système de fixation des accessoires STARLOCK Livré avec 8 lames, 2 plateaux et 10 abrasifs en coffret L-Boxx Puissance : 300 W. Poids : 1.5 kg. Angle d'oscillation droite et gauche : 1,4°.

Puissance (W)	v (tr/min)	Réf	Code	CR	€ HT
300	20000	0601237000	<b>1463927</b>	F76	<b>389,77</b>



### DÉCOUPEUR-PONCEUR GOP 40-30 - EN COFFRET - 5 LAMES OFFERTES

Outil oscillant 3° à vitesse variable.  
Empreinte de fixation Starlock plus.  
Puissance 400 W.  
Lumière Led.  
Poids : 1.5 kg  
Livré en L-Boxx avec 3 lames.



Puissance (W)	Réf	Code	CR	€ HT
400	0601231007	<b>2467948</b>	F76	<b>407,10</b>



### DÉCOUPEUR PONCEUR GOP 40 30 + 15 ACCESSOIRES

Système de fixation des accessoires STARLOCK Livré avec 8 lames, 2 plateaux et 5 abrasifs en coffret L-Boxx Fonction snap in pour un changement d'accessoires sans l'aide d'outils et en 3 secondes

Puissance (W)	Réf	Code	CR	€ HT
400	0601231001	<b>1569163</b>	F76	<b>459,60</b>



### DÉCOUPEUR PONCEUR GOP 55 36 + 25 ACCESSOIRES

Système de fixation des accessoires STARLOCK Livré avec 8 lames, 2 plateaux et 15 abrasifs en coffret L-Boxx Fonction snap in pour un changement d'accessoires sans l'aide d'outils et en 3 secondes

Puissance (W)	Réf	Code	CR	€ HT
550	0601231101	<b>1569164</b>	F76	<b>593,72</b>



### RAINUREUSE À BÉTON - MOTEUR BRUSHLESS - BATTERIE XR FLEXVOLT 54 V - 2AH

Rainureuse à béton.  
Profondeur de coupe maximale : 32 mm.  
Largeur de coupe maxi : 35 mm.  
Livrée avec 2 batteries Flexvolt 18 V 6 Ah / 54 V 2 Ah, chargeur rapide et 2 disques diamant de 125 mm.

Tension de la batterie (V)	v (tr/min)	Ampérage de la batterie (Ah)	Réf	Code	CR	€ HT
54	9000	2	DCG200T2-QW	<b>2983929</b>	F75	<b>1369,12</b>



### RADIO DE CHANTIER GML SOUNDBOX

Radio de chantier GML Soundbox 18 V.  
Radio FM/AM et fichiers MP3.  
Lecteurs externes via la prise Aux-In.  
Haut-parleurs au néodyme 2 x 5 W.  
Livrée avec cordon secteur 220 V.



Tension de la batterie (V)	Réf	Code	CR	€ HT
18	0601429900	<b>1783458</b>	F76	<b>178,38</b>

ESPACES VERTS



**TAILLE-HAIE 55 CM DCM563P1 - 18 V XR - 5AH  
LIVRÉ AVEC 1 BATTERIE 18V 5AH ET UN CHARGEUR**

Taille-haie  
Lame longueur : 55 cm.  
Écartement des dents de 19 mm.  
Poignée multidirectionnelle pour plus de confort et de contrôle.  
Autonomie jusqu'à 75 min (batterie 5 Ah).  
Poids : 3,4 kg.  
Livré avec 1 batterie 18 V 5 Ah et chargeur rapide.

Tension de la batterie (V)	Ampérage de la batterie (Ah)	Réf	Code	CR	€ HT
18	5	DCM563P1-QW	<b>2201868</b>	F76	<b>357,32</b>



**COUPE-BORDURES XR 18V - 5AH - LIVRÉ AVEC  
1 BATTERIE ET UN CHARGEUR**

Coupe bordure  
2 vitesses variables à la gâchette.  
Largeur de coupe : 33 cm.  
Poids : 4,1 kg.  
Livré avec 1 batterie 18 V 5 Ah et chargeur rapide.



Tension de la batterie (V)	v (tr/min)	Ampérage de la batterie (Ah)	Réf	Code	CR	€ HT
18	6000	5	DCM561P1-QW	<b>2201870</b>	F76	<b>386,06</b>



**SOUFFLEUR 18V XR - 5AH - LIVRÉ AVEC  
1 BATTERIE 18V 5AH ET UN CHARGEUR**

Souffleur  
Design léger et compact avec seulement 3,2 kg.  
Vitesse de soufflerie : 144 km/h.  
Volume : 680 m<sup>3</sup>/h.  
Livré avec 1 batterie 18 V 5 Ah et chargeur rapide.



Niveau sonore (en dBa)	Tension de la batterie (V)	Ampérage de la batterie (Ah)	Réf	Code	CR	€ HT
94	18	5	DCM562P1-QW	<b>2467950</b>	F76	<b>344,99</b>



**TRONÇONNEUSE ÉLAGUEUSE 30 CM - XR 18V - 5AH LI-ION -  
LIVRÉE AVEC 1 BATTERIE 18V 5AH ET UN CHARGEUR**

Tronçonneuse élagueuse  
Guide chaîne : 30 cm.  
Régime de chaîne 7,8 m/s.  
Poids : 3,3 kg.  
Livrée avec 1 batterie 18 V 5 Ah et chargeur rapide.

Niveau sonore (en dBa)	Ampérage de la batterie (Ah)	Réf	Code	CR	€ HT
96.5	5	DCM565P1-QW	<b>2667539</b>	F75	<b>416,85</b>



**TONDEUSE XR DCMW564P2 - LIVRÉE AVEC  
2 BATTERIES 18V 5AH ET UN CHARGEUR**

Tondeuse  
Tondeuse sans fil 18V.  
Carter métal, largeur de coupe de 48 cm.  
Fonctionne avec deux batteries 18V.  
5 hauteurs de coupe.  
Fonction mulching.  
Capacité du bac de ramassage 55L.  
Livrée avec 2 Batteries 18 V 5 Ah et chargeur rapide.



Niveau sonore (en dBa)	Tension de la batterie (V)	Ampérage de la batterie (Ah)	Réf	Code	CR	€ HT
92	18	5	DCMW564P2-QW	<b>2862717</b>	F75	<b>1006,30</b>



**EN EXCLUSIVITÉ CHEZ tēreva**

**LA MARQUE DE TOUS LES PRODUITS DE LA SALLE DE BAINS**

- ✓ Des produits design et performants
- ✓ Sans aucune concession sur le rapport qualité / prix
- ✓ La marque des professionnels au service des particuliers

**100% DES PRODUITS EN STOCK**

BATTERIE - CHARGEUR



**PACK DE BATTERIES GBA 12 V 2 AH ET CHARGEUR**

2 batteries 12 V 2 Ah + chargeur rapide.



Tension (V)	Ampérage de la batterie (Ah)	Réf	Code	CR	€ HT
12	2	1600A019R8	<b>2887578</b>	F76	<b>125,99</b>



**PACK BATTERIES 18 V / 4 AH + CHARGEUR**

2 batteries Haute Densité PROCORE 18 V 4 Ah avec indicateur de charge + chargeur rapide.

Batterie ProCore : 35% de cycle de charge en plus.



Tension (V)	Ampérage de la batterie (Ah)	Réf	Code	CR	€ HT
18	4	1600A01BA3	<b>2849853</b>	F76	<b>273,76</b>



**PACK BATTERIES PROCORE 18 V ET CHARGEUR**

Comprend : 1 batterie 18V 4Ah + 1 batterie 18V 8Ah + 1 chargeur - Compatibilité : outils Bosch 18V



Tension (V)	Ampérage de la batterie (Ah)	Réf	Code	CR	€ HT
18	4	1600A01BA8	<b>2849857</b>	F76	<b>366,75</b>



**PACK DE 2 BATTERIES PROCORE18 V 8.0 AH ET D'UN CHARGEUR GAL 1880 CV PROFESSIONAL**

2 batteries ProCORE18 V, 8 Ah et chargeur rapide GAL 1880 CV

Tension de la batterie: 18V

Capacité de la batterie 1: 8Ah

Courant de charge: 8A

Poids: 955g.



Tension (V)	Ampérage de la batterie (Ah)	Réf	Code	CR	€ HT
18	8	1600A01C4K	<b>2845628</b>	F76	<b>457,67</b>



**PACK DE 2 BATTERIES XR 18 V 5.0 AH LI-ION + CHARGEUR MULTIVOLTAGE**

2 batteries 18 V 5 Ah + chargeur rapide.



Ampérage de la batterie (Ah)	Réf	Code	CR	€ HT
5	DCB115P2-QW	<b>2201871</b>	F76	<b>290,42</b>

**CLICK & COLLECT**



**SEULEMENT CHEZ TÉREVA !**


**VOTRE COMMANDE EST PRÊTE EN 10 MIN, PAS UNE DE PLUS !**

JE COMMANDE



SUR [tereva-direct.fr](http://tereva-direct.fr)

10 MIN. APRÈS,



JE RETIRE MA COMMANDE DANS L'AGENCE SÉLECTIONNÉE

PRIORITÉ



JE SUIS PRIORITAIRE À LA CAISSE

[tereva-direct.fr](http://tereva-direct.fr)





# Consommables électroporatif

Foret - Burin .....	1070
Trépan - Couronne .....	1074
Abrasif .....	1076
Lame de scie.....	1078



Consultez votre Agence ou  
[tereva-direct.fr](http://tereva-direct.fr) pour connaître la  
disponibilité des produits  
ou vos prix nets\*

\*ouverture de compte obligatoire

FORET BÉTON



COFFRET FORETS ROBUST LINE 4-5-6-8 MM

Coffret de 4 forets multi-construction.  
Ø 4-5-6-8 mm. Emmanchement cylindrique pour perceuse à percussion.  
Pour béton, carrelage, bois, tôle d'acier etc.



Diamètre (mm)	Réf	Code	CR	€ HT
4 - 5 - 6 - 8	2607010521	<b>1786705</b>	F04	<b>28,41</b>



COFFRET DE 7 FORETS POLYVALENTS MULTI-CONSTRUCTIONS

Diamètres 4, 5, 6, 6, 8, 10, 12 Conviennent pour quasiment tous les matériaux tels que le béton, matériaux de construction léger, céramique carrelages, le bois, le plastique, les tôles métalliques, l'aluminium.



Diamètre (mm)	Réf	Code	CR	€ HT
4 - 5 - 6 - 8 - 10 - 12	2607010543	<b>1085113</b>	F04	<b>43,51</b>



FORET KARAT POLYVALENT MULTI-MATÉRIEAUX

Convient pour quasiment tous les matériaux et caractérisés par une grande résistance : plus besoin de changer constamment de foret. Hélice à angle prononcé pour une évacuation rapide de la poussière et des copeaux.



Diamètre (mm)	Longueur utile (mm)	Longueur totale (mm)	Réf	Code	CR	€ HT
3	40	70	2608595359	<b>747883B</b>	F04	<b>4,69</b>
4	40	75	2608596050	<b>747884M</b>	F04	<b>4,69</b>
5	50	85	2608596051	<b>466961L</b>	F04	<b>5,11</b>
6	90	150	2608596060	<b>547104C</b>	F04	<b>7,37</b>
6	60	100	2608596053	<b>466962W</b>	F04	<b>5,51</b>
8	80	120	2608596055	<b>466964S</b>	F04	<b>6,31</b>
10	80	120	2608596057	<b>466965D</b>	F04	<b>8,64</b>



COFFRET DE 5 FORETS BÉTON SDS-PLUS ROBUST LINE

Convient pour la maçonnerie et le béton. Très grande longévité dans le béton grâce au traitement spécial. Set de 5 forets. Diam 5 et 6 longueur 110 mm, diam 6, 8 et 10 longueur 160 mm. Coffret anti-chocs Robustline.



Diamètre (mm)	Réf	Code	CR	€ HT
5 - 6 - 6 - 8 - 10	2607019927	<b>1097901</b>	F04	<b>28,91</b>



COFFRET DE 8 FORETS SDS+ ROBUST

Coffret comprenant 8 forets SDS-plus. Les forets pour perceuse offrent des conditions optimales pour le perçage professionnel dans le béton. Diamètres 5 et 6 longueur 110 mm. Diamètres 6-8 et 10 longueur 160 mm (x 2).



Diamètre (mm)	Réf	Code	CR	€ HT
6 - 6 - 8 - 10	2607019903	<b>1084229</b>	F04	<b>37,01</b>



FORET BÉTON SDS PLUS-5 - 2 TAILLANTS

Pour marteau perforateur SDS-plus. Convient pour la maçonnerie, le béton et le béton armé. Hélice quadruple pour une meilleure évacuation des poussières. Pointe de centrage pour une coupe active dans le béton.



Diamètre (mm)	Longueur utile (mm)	Longueur totale (mm)	Réf	Code	CR	€ HT
4	50	115	1618596231	<b>176033N</b>	F04	<b>5,53</b>
4	100	165	2608597774	<b>540564E</b>	F04	<b>6,84</b>
5	50	115	1618596164	<b>099919L</b>	F04	<b>4,30</b>
5	100	165	1618596189	<b>174123L</b>	F04	<b>5,11</b>
5	150	215	2608596199	<b>477567P</b>	F04	<b>8,58</b>
6	50	115	1618596166	<b>099920W</b>	F04	<b>4,30</b>
6	100	165	1618596167	<b>099921H</b>	F04	<b>4,73</b>
6	150	215	2608596115	<b>201121R</b>	F04	<b>8,00</b>
6	200	265	2608597777	<b>074393Z</b>	F04	<b>8,88</b>
6,5	100	165	1618596169	<b>161444G</b>	F04	<b>6,14</b>
6,5	150	215	2608597778	<b>493290Q</b>	F04	<b>9,31</b>
6,5	200	265	2608597779	<b>751655X</b>	F04	<b>10,52</b>
7	50	115	1618596170	<b>099922S</b>	F04	<b>5,81</b>
7	100	165	1618596171	<b>181361R</b>	F04	<b>6,44</b>
7	150	215	2608597130	<b>478592G</b>	F04	<b>7,45</b>
8	50	115	1618596172	<b>099923D</b>	F04	<b>5,13</b>
8	100	165	1618596173	<b>0999240</b>	F04	<b>4,58</b>
8	150	215	1618596174	<b>099925Z</b>	F04	<b>6,77</b>
8	200	265	1618596264	<b>174124W</b>	F04	<b>8,48</b>
8	400	465	2608596116	<b>181362C</b>	F04	<b>19,32</b>
8	550	615	2608596183	<b>4784840</b>	F04	<b>33,74</b>
9	150	215	1618596175	<b>174118I</b>	F04	<b>9,11</b>
10	50	115	1618596176	<b>174119T</b>	F04	<b>6,54</b>
10	100	165	1618596177	<b>099926K</b>	F04	<b>6,64</b>
10	150	215	1618596265	<b>099927V</b>	F04	<b>7,87</b>
10	200	265	1618596178	<b>174125H</b>	F04	<b>9,91</b>
10	250	315	1618596315	<b>060772G</b>	F04	<b>11,35</b>
10	400	465	1618596267	<b>105731J</b>	F04	<b>16,65</b>
10	550	615	2608596117	<b>478605T</b>	F04	<b>30,14</b>
10	950	1005	2608597122	<b>036501T</b>	F04	<b>70,04</b>
11	100	165	1618596179	<b>174126S</b>	F04	<b>9,21</b>
12	100	165	1618596181	<b>099929R</b>	F04	<b>7,55</b>
12	150	215	1618596268	<b>099930C</b>	F04	<b>8,88</b>
12	200	265	1618596182	<b>171426K</b>	F04	<b>11,35</b>
12	250	315	2608597782	<b>540348U</b>	F04	<b>13,81</b>
12	400	465	1618596269	<b>099931N</b>	F04	<b>19,85</b>
12	950	1005	2608597123	<b>036502E</b>	F04	<b>78,19</b>
13	150	215	1618596318	<b>477090U</b>	F04	<b>12,91</b>
13	200	265	1618596184	<b>153368M</b>	F04	<b>16,55</b>
14	100	165	1618596185	<b>174127D</b>	F04	<b>11,25</b>
14	150	215	1618596270	<b>099932Y</b>	F04	<b>12,68</b>
14	200	265	1618596186	<b>200509T</b>	F04	<b>14,21</b>
14	250	315	1618596271	<b>137036U</b>	F04	<b>15,12</b>
14	400	465	2608596118	<b>181363N</b>	F04	<b>24,02</b>
14	550	615	1618596225	<b>181365J</b>	F04	<b>36,30</b>
14	950	1005	2608597124	<b>044489H</b>	F04	<b>87,90</b>
15	100	165	1618596187	<b>174121P</b>	F04	<b>13,81</b>
15	200	265	1618596188	<b>118485H</b>	F04	<b>18,41</b>
16	150	215	2608596185	<b>105734Q</b>	F04	<b>16,25</b>
16	250	315	2608596186	<b>066881V</b>	F04	<b>18,89</b>
16	400	465	1618596259	<b>099934U</b>	F04	<b>32,70</b>
16	550	615	1618596226	<b>181368Q</b>	F04	<b>36,30</b>
16	950	1005	2608597125	<b>036525X</b>	F04	<b>87,90</b>
17	150	215	1618596203	<b>174130K</b>	F04	<b>29,66</b>
18	150	200	1618596204	<b>181369B</b>	F04	<b>27,60</b>
18	250	300	1618596319	<b>200521V</b>	F04	<b>34,26</b>
18	400	450	1618596260	<b>099935F</b>	F04	<b>35,77</b>
18	550	600	2608596120	<b>201123N</b>	F04	<b>54,19</b>
18	950	1000	2608597126	<b>044490S</b>	F04	<b>109,36</b>
19	150	200	1618596205	<b>174122A</b>	F04	<b>37,31</b>
19	400	450	1618596261	<b>174132G</b>	F04	<b>42,41</b>
20	150	200	1618596207	<b>181370M</b>	F04	<b>33,21</b>
20	250	300	1618596262	<b>172395J</b>	F04	<b>38,31</b>
20	400	450	1618596263	<b>099936Q</b>	F04	<b>40,88</b>
20	550	600	1618596321	<b>200523R</b>	F04	<b>55,72</b>
22	200	250	1618596232	<b>174134C</b>	F04	<b>48,55</b>
22	400	450	1618596233	<b>119829X</b>	F04	<b>64,40</b>
22	550	600	2608596123	<b>201124Y</b>	F04	<b>87,90</b>
24	200	250	1618596236	<b>181371X</b>	F04	<b>54,69</b>
24	400	450	1618596237	<b>066879Z</b>	F04	<b>72,07</b>
25	200	250	1618596238	<b>200513L</b>	F04	<b>61,61</b>
25	400	450	1618596239	<b>176034Y</b>	F04	<b>65,28</b>
26	200	250	1618596240	<b>181372I</b>	F04	<b>64,53</b>
26	400	450	1618596241	<b>066880K</b>	F04	<b>80,25</b>



**COFFRET DE 5 FORETS SDS+ 7X**

Pour percer dans le béton, et notamment dans le béton armé.

4 Taillants

Coffret comprenant :

- 1 x Foret Ø 5, long 115 mm (utile 50)
- 1 x Foret Ø 6, long 115 mm (utile 50)
- 1 x Foret Ø 6, long 165 mm (utile 100)
- 1 x Foret Ø 8, long 165 mm (utile 100)
- 1 x Foret Ø 10, long 165 mm (utile 100)



Diamètre (mm)	Réf	Code	CR	€ HT
5 - 6 - 6 - 8 - 10	2608576199	<b>1785392</b>	F04	<b>44,63</b>



**FORETS BÉTON SDS PLUS-7 - SPEED X - 4 TAILLANTS**

Compatibilité : marteaux SDS+ - Capacité de perçage : béton, béton armé - Conception : carbure - Nombre de taillants : 4



Diamètre (mm)	Longueur utile (mm)	Longueur totale (mm)	Réf	Code	CR	€ HT
4	50	115	2608576102	<b>1835772</b>	F04	<b>8,10</b>
4	100	165	2608576103	<b>1835773</b>	F04	<b>9,71</b>
5	50	115	2608576104	<b>1835725</b>	F04	<b>8,53</b>
5	100	165	2608576105	<b>1835726</b>	F04	<b>10,11</b>
5	150	215	2608576106	<b>1835727</b>	F04	<b>16,10</b>
5	200	265	2608576107	<b>1835774</b>	F04	<b>17,81</b>
5	250	315	2608576108	<b>1835775</b>	F04	<b>21,58</b>
5.5	50	115	2608576139	<b>1835745</b>	F04	<b>13,01</b>
6	50	115	2608576116	<b>1835730</b>	F04	<b>9,03</b>
6	100	165	2608576117	<b>1835731</b>	F04	<b>9,33</b>
6	150	215	2608576118	<b>1835732</b>	F04	<b>13,08</b>
6	200	265	2608576119	<b>1835733</b>	F04	<b>13,66</b>
6	250	315	2608576120	<b>1835781</b>	F04	<b>15,75</b>
6	400	465	2608576121	<b>1835782</b>	F04	<b>28,33</b>
7	50	115	2608576127	<b>1835737</b>	F04	<b>11,60</b>
7	100	165	2608576128	<b>1835738</b>	F04	<b>12,75</b>
7	150	215	2608576129	<b>1835756</b>	F04	<b>13,66</b>
8	50	115	2608576130	<b>1835739</b>	F04	<b>10,99</b>
8	100	165	2608576131	<b>1835740</b>	F04	<b>11,14</b>
8	150	215	2608576132	<b>1835741</b>	F04	<b>13,18</b>
8	200	265	2608576133	<b>1835742</b>	F04	<b>15,19</b>
8	250	315	2608576134	<b>1835763</b>	F04	<b>15,19</b>
8	300	365	2608576135	<b>1835743</b>	F04	<b>29,84</b>
8	400	465	2608576136	<b>1835744</b>	F04	<b>38,24</b>
9	100	165	2608576137	<b>1835784</b>	F04	<b>12,15</b>
9	150	215	2608576138	<b>1835785</b>	F04	<b>13,48</b>
10	100	165	2608576140	<b>1835746</b>	F04	<b>12,30</b>
10	150	215	2608576141	<b>1835747</b>	F04	<b>13,46</b>
10	200	265	2608576142	<b>1835748</b>	F04	<b>16,38</b>
10	250	315	2608576143	<b>1835764</b>	F04	<b>19,45</b>
10	300	365	2608576144	<b>1835749</b>	F04	<b>29,46</b>
10	400	465	2608576145	<b>1835750</b>	F04	<b>37,99</b>
11	100	165	2608576146	<b>1835786</b>	F04	<b>15,37</b>
11	50	215	2608576147	<b>1835787</b>	F04	<b>18,09</b>
11	200	265	2608576148	<b>1835788</b>	F04	<b>21,58</b>
12	250	315	2608576152	<b>1835789</b>	F04	<b>24,08</b>
12	100	165	2608576149	<b>1835751</b>	F04	<b>15,82</b>
12	150	215	2608576150	<b>1835752</b>	F04	<b>17,41</b>
12	200	265	2608576151	<b>1835753</b>	F04	<b>18,34</b>
12	300	365	2608576153	<b>1835754</b>	F04	<b>40,00</b>
12	400	465	2608576154	<b>1835755</b>	F04	<b>45,11</b>
13	100	165	2608576155	<b>1835790</b>	F04	<b>18,52</b>
13	150	215	2608576156	<b>1835791</b>	F04	<b>20,68</b>
13	200	265	2608576157	<b>1835792</b>	F04	<b>25,74</b>
14	100	165	2608576158	<b>1835757</b>	F04	<b>20,13</b>
14	150	215	2608576159	<b>1835758</b>	F04	<b>22,57</b>
14	200	265	2608576160	<b>1835759</b>	F04	<b>23,17</b>
14	250	315	2608576161	<b>1835793</b>	F04	<b>26,69</b>
14	300	365	2608576162	<b>1835760</b>	F04	<b>39,55</b>
14	400	465	2608576163	<b>1835761</b>	F04	<b>53,43</b>
15	100	165	2608576164	<b>1835765</b>	F04	<b>22,09</b>
15	200	265	2608576165	<b>1835766</b>	F04	<b>38,24</b>
15	400	465	2608576166	<b>1835794</b>	F04	<b>60,48</b>
16	150	215	2608576167	<b>1835767</b>	F04	<b>32,00</b>
16	200	265	2608576168	<b>1835768</b>	F04	<b>33,84</b>
16	250	315	2608576169	<b>1835795</b>	F04	<b>29,01</b>
16	400	465	2608576170	<b>1835769</b>	F04	<b>59,97</b>

**Vos produits essentiels**  
**100% dispo en stock ou remboursés à 100%\***

\* Règlement complet sur [tereva-direct.fr](http://tereva-direct.fr).

**tereva-direct.fr**  
 Une livraison adaptée à vos besoins

Commande prête en 10 min, pas une de plus !

**SEULEMENT CHEZ TÊRÊVA !**

Livraison urgente J+1 avant 9h

Livraison standard 24h à 48h

Livraison personnalisée

Outillage à main  
 Mesure et contrôle  
 Outillage électroportatif  
 Consommables électroportatif  
 Droguerie Fixation  
 Quincaillerie  
 Soudure  
 Equipement  
 EPI



### FORÊT SDS MAX 8X - RÉSISTANCE EXTRÊME

Forets 4 taillants.  
Emmanchement SDS-max.  
Tête carbure monobloc.  
Très grande longévité.  
Pour béton, béton armé, matériaux et maçonnerie.

Diamètre (mm)	Longueur utile (mm)	Longueur totale (mm)	Réf	Code	CR	€ HT
25	800	920 ①②	2608578641	<b>2850198</b>	F04	<b>197,18</b>
25	400	520 ①②	2608578639	<b>2850196</b>	F04	<b>121,73</b>
16	400	540 ①②	2608578613	<b>2850178</b>	F04	<b>96,58</b>
32	800	920 ①②	2608578655	<b>2850210</b>	F04	<b>241,48</b>
12	400	540 ①②	2608578603	<b>2850170</b>	F04	<b>81,51</b>
20	400	520 ①②	2608578627	<b>2850186</b>	F04	<b>103,67</b>
20	800	920 ①②	2608578629	<b>2850188</b>	F04	<b>162,99</b>
30	400	520 ①②	2608578651	<b>2850206</b>	F04	<b>147,95</b>
22	400	520 ①②	2608578632	<b>2850190</b>	F04	<b>109,66</b>
22	800	920 ①②	2608578634	<b>2850192</b>	F04	<b>165,00</b>
28	400	520 ③	2608578646	<b>2850202</b>	F04	<b>136,90</b>



### FORETS BÉTON SDS-MAX-7 - 4 TAILLANTS

Pour marteau perforateur à emmanchement SDS-max.  
Convient pour le béton et le béton armé. Pointe de centrage active pour un guidage optimal. Taillant principal en S en carbure extrêmement agressif et robuste.



Diamètre (mm)	Longueur utile (mm)	Longueur totale (mm)	Réf	Code	CR	€ HT
22	800	920	2608586773	<b>180364W</b>	F04	<b>165,00</b>
25	800	920	2608586780	<b>200542S</b>	F04	<b>197,18</b>
28	400	520	2608586785	<b>089319V</b>	F04	<b>136,90</b>
32	400	520	2608586792	<b>089320G</b>	F04	<b>161,00</b>
32	800	920	2608586794	<b>008179J</b>	F04	<b>241,48</b>
35	400	520	2608586796	<b>089321R</b>	F04	<b>180,12</b>
40	400	520	2608586802	<b>066892M</b>	F04	<b>259,57</b>
40	800	920	2608586804	<b>536694W</b>	F04	<b>350,14</b>
45	400	520	2608586806	<b>775832Q</b>	F04	<b>316,93</b>
52	400	520	2608586807	<b>775833B</b>	F04	<b>414,56</b>



### FORETS BÉTON HÉLICOÏDAUX SDS-MAX-9

Multi-taillants, à queue SDS-max. Pour le perçage du béton, de la maçonnerie et de la brique silico-calcaire. Outils monobloc, tête de perçage avec pointes en carbure. Hélice d'évacuation de grand volume, tige conique.

Diamètre (mm)	Longueur utile (mm)	Longueur totale (mm)	Réf	Code	CR	€ HT
45	450	600	1618596455	<b>004939P</b>	F04	<b>402,89</b>
55	450	600	1618596457	<b>547160U</b>	F04	<b>433,91</b>
65	850	1000	1618596460	<b>547164M</b>	F04	<b>574,64</b>



### FORET DIAMANTÉ À SEC EASY DRY

Convient pour les carreaux muraux tendres et les carreaux de sol très durs (grès céramique fin). Perçage sans percussion. Utilisable avec perceuse sans fil. Mandrin de 13 mm. Longueur utile : 33 mm.



Longueur utile (mm)	Conditionnement	Diamètre (mm)	Réf	Code	CR	€ HT
33 ①	Unité	6	2608587139	<b>1120807</b>	F04	<b>52,84</b>
33 ①	Unité	7	2608587140	<b>1145411</b>	F04	<b>58,22</b>
33 ①	Unité	8	2608587141	<b>1120809</b>	F04	<b>62,96</b>
33 ①	Unité	12	2608587143	<b>1145410</b>	F04	<b>76,13</b>
33 ②	Coffret	06-08-10	2608587145	<b>1113537</b>	F04	<b>185,34</b>



### FORET DIAMANTÉ À EAU DIAMOND FOR HARD CERAMICS

Convient pour les carreaux muraux tendres et les carreaux de sol très durs (grès cérame). Perçage sans percussion. Toujours travailler avec un refroidissement à eau. Travailler uniquement avec une perceuse sans fil



Longueur utile (mm)	Conditionnement	Diamètre (mm)	Réf	Code	CR	€ HT
35	Unité	6	2608550606	<b>1084553</b>	F04	<b>32,81</b>
35	Unité	8	2608550608	<b>1084555</b>	F04	<b>36,15</b>
35	Unité	10	2608550609	<b>1084556</b>	F04	<b>39,35</b>
35	Unité	12	2608550610	<b>1084557</b>	F04	<b>43,17</b>

### BURIN



#### BURIN POINTU SDS-PLUS

Burin Long Life avec longévité supérieure de 30 % et 15 % de capacité d'enlèvement en plus.



Longueur totale (mm)	Réf	Code	CR	€ HT
250	2609390576	<b>100836K</b>	F04	<b>17,76</b>



#### BURIN PLAT SDS-PLUS

Burin Long Life avec longévité supérieure de 30 % et 15 % de capacité d'enlèvement en plus. Tranchant de burin 20 mm.



Longueur totale (mm)	Diamètre (mm)	Réf	Code	CR	€ HT
250	20	2609390394	<b>100837V</b>	F04	<b>18,47</b>



#### BURIN « CARRELAGES » COUDÉ SDS-PLUS

Burin Long Life auto-affûtant avec 30 % de capacité d'enlèvement en plus. Tranchant de burin 40 mm.



Longueur totale (mm)	Diamètre (mm)	Réf	Code	CR	€ HT
260	40	2608690091	<b>531990S</b>	F04	<b>35,50</b>



#### BURIN POINTU RTEC SPEED SDS-MAX

Auto-affûtant avec 30 % de capacité d'enlèvement en plus.



Longueur totale (mm)	Diamètre (mm)	Réf	Code	CR	€ HT
400	25	2608690167	<b>089322C</b>	F04	<b>26,99</b>



#### BURIN POINTU SDS-MAX

Emmanchement SDS-max pour marteaux perforateurs et marteaux-piqueurs.



Longueur totale (mm)	Réf	Code	CR	€ HT
280	1618600023	<b>540504U</b>	F04	<b>18,01</b>
600	1618600012	<b>107557X</b>	F04	<b>28,40</b>





### BURIN PLAT RTEC SHARP SDS-MAX

Auto-affûtant avec 30 % de capacité d'enlèvement en plus.  
Tranchant de burin 25 mm.



Longueur totale (mm)	Diamètre (mm)	Réf	Code	CR	€ HT
400	25	2608690124	<b>089323N</b>	F04	<b>26,99</b>



### BURIN PLAT SDS-MAX

Tranchant de burin 25 mm.



Longueur totale (mm)	Diamètre (mm)	Réf	Code	CR	€ HT
600	26	1618600203	<b>107558I</b>	F04	<b>28,40</b>



### BURIN « CARRELAGES » COUDÉ SDS-MAX

Burin Long Life auto-affûtant avec 30 % de capacité d'enlèvement en plus. Tranchant de burin 40 mm.



Longueur totale (mm)	Diamètre (mm)	Réf	Code	CR	€ HT
300	50	2608690098	<b>540554Y</b>	F04	<b>53,51</b>



### BURIN BÊCHE SDS-MAX

Burin SDS-max Burin pointu RTec Speed, auto-affûtant avec 30 % de capacité d'enlèvement en plus.



Dimensions de l'empreinte (en mm)	Longueur totale (mm)	Diamètre (mm)	Réf	Code	CR	€ HT
80	300	80	1618601008	<b>141187Z</b>	F04	<b>53,99</b>
115	300	115	1618601007	<b>547167T</b>	F04	<b>77,66</b>

### FORET ACIER HSS



#### COFFRET DE 25 FORETS HSS MÉTAL

Forets HSS rectifié auto-centrant. Composition : 1 à 13 mm x 0,5 mm. Dimensions : 110 x 195 x 58 mm. En coffret en ABS.



Diamètre (mm)	Réf	Code	CR	€ HT
1 à 13	11451070017	<b>1215359</b>	F04	<b>77,51</b>



#### COFFRET DE 19 FORETS HSS COBALT

Application : acier inox.  
Matériau : cobalt, aspect gold.  
Composition : 1 à 10 mm x 0,5 mm.  
En coffret ABS.



Diamètre (mm)	Réf	Code	CR	€ HT
1 à 10	11455070015	<b>1460078</b>	F04	<b>74,21</b>



### FORETS MÉTAUX TX QUEUE CYLINDRIQUE

Forets HSS taillé et meulé. Rapidité, précision et confort de perçage grâce à son affûtage en croix.



Diamètre (mm)	Longueur utile (mm)	Longueur totale (mm)	Réf	Code	CR	€ HT
1,5	18	40	11436720150	<b>039945V</b>	F04	<b>5,31</b>
2	24	49	11436720200	<b>039946G</b>	F04	<b>4,58</b>
2,5	30	57	11436720250	<b>039948C</b>	F04	<b>5,43</b>
3	33	61	11436720300	<b>039953F</b>	F04	<b>5,06</b>
4	43	75	11436720400	<b>039955B</b>	F04	<b>6,04</b>
4,5	47	80	11436720450	<b>039956M</b>	F04	<b>6,52</b>
5	52	86	11436720500	<b>039957X</b>	F04	<b>6,97</b>
5,5	57	93	11436720550	<b>039958I</b>	F04	<b>8,18</b>
6	57	93	11436720600	<b>039959T</b>	F04	<b>8,48</b>
6,5	63	101	11436720650	<b>039960E</b>	F04	<b>5,99</b>
7	69	109	11436720700	<b>039961P</b>	F04	<b>6,79</b>
7,5	69	109	11436720750	<b>039806A</b>	F04	<b>7,02</b>
8	75	117	11436720800	<b>039962A</b>	F04	<b>7,87</b>
8,5	75	117	11436720850	<b>039963L</b>	F04	<b>8,30</b>
9	81	125	11436720900	<b>039964W</b>	F04	<b>9,53</b>
9,5	81	125	11436720950	<b>039965H</b>	F04	<b>10,19</b>
10	87	133	11436721000	<b>0399680</b>	F04	<b>10,94</b>
10,5	87	133	11436721050	<b>039815V</b>	F04	<b>15,72</b>
11	94	142	11436721100	<b>039969Z</b>	F04	<b>17,76</b>
12	101	151	11436721200	<b>039970K</b>	F04	<b>20,53</b>
11,5	94	142	11436721150	<b>039816G</b>	F04	<b>18,82</b>
13	101	151	11436721300	<b>039971V</b>	F04	<b>22,94</b>



### FORETS FURIUS HSS

Foret HSS Furius taillé meulé cylindrique court, pointe en croix. Pour tous les aciers jusqu'à 950N/mm. Rapidité et confort de perçage optimum. Revêtement PVD multicouche "FUSIO", coloris cuivre.



Diamètre (mm)	Longueur utile (mm)	Longueur totale (mm)	Réf	Code	CR	€ HT
2	24	49	11454110200	<b>1245638</b>	F04	<b>1,89</b>
2,5	30	57	11454110250	<b>1245639</b>	F04	<b>2,36</b>
3	33	61	11454110300	<b>1245640</b>	F04	<b>2,42</b>
3,2	36	65	11454110320	<b>1245641</b>	F04	<b>2,62</b>
3,5	39	70	11454110350	<b>1245642</b>	F04	<b>2,67</b>
4	43	75	11454110400	<b>1245643</b>	F04	<b>2,99</b>
4,2	43	75	11454110420	<b>1245644</b>	F04	<b>3,22</b>
4,5	47	80	11454110450	<b>1245645</b>	F04	<b>3,25</b>
5	52	86	11454110500	<b>1245646</b>	F04	<b>3,47</b>
5,5	57	93	11454110550	<b>1245647</b>	F04	<b>4,45</b>
6	57	93	11454110600	<b>1245648</b>	F04	<b>4,65</b>
6,5	63	101	11454110650	<b>1245649</b>	F04	<b>5,79</b>
7	69	109	11454110700	<b>1245650</b>	F04	<b>6,72</b>
8	75	117	11454110800	<b>1245651</b>	F04	<b>8,20</b>
10	87	133	11454111000	<b>1245652</b>	F04	<b>11,42</b>
12	101	151	11454111200	<b>1245653</b>	F04	<b>21,58</b>
13	101	151	11454111300	<b>1245654</b>	F04	<b>24,25</b>



#### COFFRET DE 7 FORÈTS ET 7 TARAUDS

Assortiment en coffret comprenant : 7 tarauds HSS GUN DIN 371/376, M3/M4/M5/M6/M8/M10/M12 7 forets HSS, queue cylindrique, revêtement FUSIO, diamètres 2,5/3,3/4,2/5/6,8/8,5/10,2 mm.



Réf	Code	CR	€ HT
11900170030	<b>473982W</b>	F04	<b>145,06</b>



### FORET HSS CONIQUE ÉTAGÉ - GOUJURES HÉLICOÏDALES

Forêts coniques étagés TiAlN pour percer plusieurs diamètres.  
Convient pour tôles, aciers résistants, métaux abrasifs, plastiques.



Longueur totale (mm)	Diamètre (mm)	Réf	Code	CR	€ HT
100	6 à 37	11438720637	<b>1245637</b>	F04	<b>211,97</b>



### FORET HSS CONIQUE ÉTAGÉ - GOUJURES HÉLICOÏDALES

Forêts coniques étagés TiAlN pour percer plusieurs diamètres.  
Convient pour tôles, aciers résistants, métaux abrasifs, plastiques.

Longueur totale (mm)	Diamètre (mm)	Réf	Code	CR	€ HT
100	4 à 30	11438720430	<b>1371574</b>	F04	<b>133,56</b>

## FORET BOIS



### COFFRET DE MÈCHES À BOIS T14 SLR

mallette reverso mèches bois, T14 SLR 3 pointes, graduées, 14 mèches 3 à 10 mm + Plates 12 à 22 mm.



Réf	Code	CR	€ HT
10802470001	<b>1119301</b>	F04	<b>39,19</b>



### MÈCHE À BOIS 3 POINTES

Queue cylindrique. Perçage des bois durs, très bonne évacuation des copeaux.

Diamètre (mm)	Réf	Code	CR	€ HT
12	10863821200	<b>040593Z</b>	F04	<b>7,04</b>
14	10863821400	<b>040655F</b>	F04	<b>9,79</b>



### MÈCHE À BOIS PLATES

Queue hexagonale. Perçage de bois tendre, contreplaqué, compatibles avec visseuse.

Longueur totale (mm)	Diamètre (mm)	Réf	Code	CR	€ HT
152	12	10802521200	<b>040584E</b>	F04	<b>4,33</b>
152	14	10802521400	<b>040585P</b>	F04	<b>4,35</b>
152	16	10802521600	<b>040586A</b>	F04	<b>4,45</b>
152	18	10802521800	<b>040587L</b>	F04	<b>4,53</b>
152	20	10802522000	<b>040588W</b>	F04	<b>4,65</b>
158	22	10802522200	<b>040589H</b>	F04	<b>4,75</b>
158	24	10802522400	<b>040622G</b>	F04	<b>4,88</b>
158	26	10802522600	<b>040624C</b>	F04	<b>4,96</b>
164	28	10802522800	<b>040627J</b>	F04	<b>5,06</b>
164	30	10802523000	<b>040628U</b>	F04	<b>5,16</b>
164	32	10802523200	<b>040630Q</b>	F04	<b>5,31</b>
164	35	10802523500	<b>040634I</b>	F04	<b>5,64</b>



## FORET VERRE



### FORET VERRE ET CARRELAGE CYL-9 CERAMIC

Foret à carrelage Expert for Ceramic convient pour tous les carrelages tendres à mi-durs, la porcelaine, la céramique et le verre non trempé.

Longueur totale (mm)	Diamètre (mm)	Réf	Code	CR	€ HT
80	6	2608587161	<b>476827N</b>	F04	<b>7,50</b>
80	8	2608587164	<b>547139X</b>	F04	<b>9,83</b>
90	10	2608587165	<b>547142E</b>	F04	<b>11,34</b>
90	12	2608587166	<b>5471500</b>	F04	<b>12,80</b>

## ► TRÉPAN - COURONNE

### TRÉPAN - COURONNE



#### COFFRET SCIE TRÉPAN PROGRESSOR ÉLECTRICIEN - 9 PIÈCES

Ø 22 - 29 - 35 - 44 - 51 - 65 mm - Longueur de travail : 44 mm - 1 adaptateur Power Change - 2 forets de centrage HSS - Convient pour percer les matériaux suivants : Métal / Bois



Nombre d'outils	Réf	Code	CR	€ HT
9	2608594188	<b>2850920</b>	F04	<b>175,16</b>



#### COFFRET SCIE TRÉPAN PROGRESSOR PLOMBIER - 9 PIÈCES

Ø 19 - 25 - 30 - 35 - 40 - 68 mm - 1 adaptateur Power Change - 2 forets de centrage HSS



Nombre d'outils	Réf	Code	CR	€ HT
9	2608594191	<b>2850923</b>	F04	<b>167,65</b>



#### COFFRET SCIE TRÉPAN PROGRESSOR ÉLECTRICIEN - 11 PIÈCES

Ø 25-32-40-54-60-68-76-86 mm  
1 adaptateur Power Change  
2 forets de centrage HSS



Nombre d'outils	Réf	Code	CR	€ HT
11	2608594194	<b>2850919</b>	F04	<b>255,50</b>



#### PACK DE 14 SCIES TRÉPANS BIM PROGRESSOR

Coffret de 11 trépan HSS : d20-22-25-32-35-40-44-51-60-64-76

Adaptateur power change à changement rapide  
Convient pour percer les matériaux suivants : Métal / Bois



Réf	Code	CR	€ HT
2608594193	<b>2850925</b>	F04	<b>291,90</b>



### COFFRET SCIES TRÉPANS 15 PIÈCES MULTI-CONSTRUCTIONS

Coffret de 11 scies trépan multiconstruction : Ø 20-22-25-32-35-40-44-51-60-68-76 mm. Adaptateur power change à changement rapide. Pour les matériaux durs et tendres type carrelage, maçonnerie, bois, PVC, plâtre...



Diamètre (mm)	Réf	Code	CR	€ HT
20-22-25-32-35-40-44-51-60-68-76	2608580870	<b>1387460</b>	F04	<b>325,78</b>



### SCIE TRÉPAN HSS BI-MÉTAL PROGRESSOR

Scie trépan Bimétal Progressor remodelée avec le bimétal Bosch contenant 8 % d'alliage de cobalt pour une durabilité accrue - Denture progressive optimisée pour accélérer les coupes - Convient à de multiples usages



Diamètre (mm)	Réf	Code	CR	€ HT
16	2608594196	<b>2850869</b>	F04	<b>16,17</b>
19	2608594198	<b>2850872</b>	F04	<b>16,17</b>
20	2608594199	<b>2850873</b>	F04	<b>16,17</b>
21	2608594200	<b>2850875</b>	F04	<b>16,17</b>
22	2608594201	<b>2850876</b>	F04	<b>16,17</b>
24	2608594202	<b>2850877</b>	F04	<b>16,17</b>
25	2608594203	<b>2850878</b>	F04	<b>17,00</b>
27	2608594204	<b>2850879</b>	F04	<b>18,25</b>
29	2608594205	<b>2850880</b>	F04	<b>18,25</b>
30	2608594206	<b>2850881</b>	F04	<b>18,25</b>
32	2608594207	<b>2850882</b>	F04	<b>18,25</b>
35	2608594209	<b>2850884</b>	F04	<b>20,31</b>
38	2608594211	<b>2850886</b>	F04	<b>20,31</b>
40	2608594212	<b>2850887</b>	F04	<b>20,31</b>
41	2608594213	<b>2850888</b>	F04	<b>20,31</b>
43	2608594214	<b>2850889</b>	F04	<b>20,31</b>
44	2608594215	<b>2850890</b>	F04	<b>23,48</b>
51	2608594218	<b>2850893</b>	F04	<b>23,48</b>
54	2608594220	<b>2850895</b>	F04	<b>28,44</b>
60	2608594224	<b>2850899</b>	F04	<b>28,44</b>
64	2608594225	<b>2850900</b>	F04	<b>31,30</b>
65	2608594226	<b>2850901</b>	F04	<b>31,30</b>
67	2608594227	<b>2850902</b>	F04	<b>31,30</b>
68	2608594228	<b>2850903</b>	F04	<b>31,30</b>
76	2608594231	<b>2850906</b>	F04	<b>34,79</b>
79	2608594232	<b>2850907</b>	F04	<b>34,79</b>
83	2608594233	<b>2850908</b>	F04	<b>34,79</b>
86	2608594234	<b>2850909</b>	F04	<b>34,79</b>
89	2608594235	<b>2850910</b>	F04	<b>34,79</b>
102	2608594239	<b>2850857</b>	F04	<b>45,11</b>
105	2608594240	<b>2850858</b>	F04	<b>55,46</b>
114	2608594243	<b>2850861</b>	F04	<b>76,18</b>
127	2608594245	<b>2850863</b>	F04	<b>93,03</b>



### SCIES TRÉPANS MULTI-CONSTRUCTIONS

Dents au carbure de tungstène rectifiées au diamant. La qualité de coupe dépend de la vitesse de rotation et du refroidissement. Scies trépan multiconstruction pour matériaux durs et tendres.



Diamètre (mm)	Réf	Code	CR	€ HT
25	2608584752	<b>790804Y</b>	F04	<b>35,72</b>
30	2608584753	<b>1084766</b>	F04	<b>38,27</b>
35	2608584754	<b>790801R</b>	F04	<b>42,28</b>
40	2608584755	<b>790799V</b>	F04	<b>46,28</b>
60	2608584760	<b>790797Z</b>	F04	<b>64,09</b>
65	2608584762	<b>7907960</b>	F04	<b>70,49</b>
68	2608584763	<b>790794S</b>	F04	<b>74,96</b>



### ADAPTATEUR POWER CHANGER PLUS 3/8" 8,7 MM + FORET HSS-G D.7,15 X 85 MM

Adaptateur Power Change Plus 3/8" 8,7 mm à queue six pans avec foret de centrage HSS-G Ø 7,15 x 85 mm.



Réf	Code	CR	€ HT
2608594253	<b>2850824</b>	F04	<b>34,32</b>



### ADAPTATEUR POWER CHANGE PLUS 3/8" 8,7 MM + FORET HSS-CO Ø 7,15 X 105 MM

Adaptateur Power Change Plus 3/8" 8,7 mm à queue six pans avec foret de centrage HSS-Co Ø 7,15 x 105 mm.



Réf	Code	CR	€ HT
2608522412	<b>2850825</b>	F04	<b>40,43</b>



### FORET DE CENTRAGE HSS-CO POUR SCIE TRÉPAN PROGRESSOR

Avec queue six pans 1/4", angle de pointe de 135° et affûtage en croix, l 80 mm.



Réf	Code	CR	€ HT
2608584677	<b>530797Z</b>	F04	<b>10,61</b>



### FORET DE CENTRAGE HSS-G POUR SCIE TRÉPAN PROGRESSOR

Avec queue six pans 1/4", angle de pointe de 135° et affûtage en croix, l 80 mm.



Réf	Code	CR	€ HT
2608584676	<b>540533B</b>	F04	<b>7,28</b>



### FORET DE CENTRAGE HM POINT118

Foret de centrage carbure à queue six pans 1/4". Longueur : 120 mm. Pour scies cloches trépan multiconstructions.



Réf	Code	CR	€ HT
2608584777	<b>790807F</b>	F04	<b>17,68</b>



### COURONNE-TRÉPAN SDS-PLUS COMPLÈTE

Pour les utilisations les plus difficiles avec des marteaux perforateurs à emmanchement SDS-plus. Dents au carbure, Set complet comprenant une couronne 68mm, un foret de centrage et un porte-outil SDS-plus.



Longueur totale (mm)	Longueur utile (mm)	Diamètre (mm)	Réf	Code	CR	€ HT
75	60	68	2608550064	<b>487479D</b>	F04	<b>134,79</b>



### COFFRET DE 5 COURONNES DIAMANTÉES

Couronnes diamantées G 1/2" Set de 5 couronnes diam : 38/52/65/117/127mm longueur 150mm, 1 chasse-mèche, 1 adaptateur 6-pans, 1 adaptateur SDS-plus, 1 rallonge 6-pans, 1 rallonge SDS-plus et 1 foret de centrage 200 mm.



Type	Diamètre (mm)	Réf	Code	CR	€ HT
Coffret de 5 couronnes	38-127	2608587007	<b>1240728</b>	F04	<b>417,75</b>

Outillage à main  
 Mesure et contrôle  
 Outillage électroportatif  
 Consommables électroportatif  
 Droguerie Fixation  
 Quincaillerie  
 Soudure  
 Equipement  
 EPI



### COURONNE TRÉPAN SDS MAX-9

Carbure endurant à grains très fins. - Grande longévité et haute résistance. - Double hélice en forme de U. - Dents en carbure asymétriques. - Queue longue. - Pour percer des trous transversants. - Convient pour le béton, la maçonnerie, le silico-calcaire.



Longueur de coupe (mm)	type	Diamètre (mm)	Réf	Code	CR	€ HT
80	Couronne	55	2608580520	<b>1785747</b>	F04	<b>245,33</b>
80	Couronne	68	2608580521	<b>1785748</b>	F04	<b>265,28</b>
80	Couronne	82	2608580522	<b>1785749</b>	F04	<b>295,04</b>
80	Couronne	100	2608580524	<b>1785751</b>	F04	<b>355,42</b>
80	Couronne	125	2608580525	<b>1785752</b>	F04	<b>415,54</b>



### PORTE OUTILS POUR COURONNES TRÉPANS SDS MAX

Porte-outil pour couronnes-trépan SDS-max en 2 parties. Longueur totale: 200 mm.



Longueur de coupe (mm)	type	Réf	Code	CR	€ HT
200	Porte-outils	2608580527	<b>1785754</b>	F04	<b>89,56</b>
460	Porte-outils	2608580528	<b>1785755</b>	F04	<b>119,17</b>



### FORÊT DE CENTRAGE POUR COURONNE TRÉPANS SDS MAX

Diamètre : 11,5 mm - Longueur totale : 136 mm - Longueur utile : 84 mm - Forme : Hélicoïdale - Adapté pour béton et pierre



Longueur totale (mm)	Longueur utile (mm)	Diamètre (mm)	Réf	Code	CR	€ HT
136	84	11.5	F00Y145203	<b>1785837</b>	F04	<b>22,57</b>



### KIT DE FIXATION POUR FORÊT DE CENTRAGE - SDS MAX

Kit de fixation fourni avec une broche de fixation et une rondelle caoutchouc pour couronnes-trépan monobloc et en deux parties 5 mm, 25 mm.

Ce kit peut être utilisés avec des couronnes-trépan équipées de systèmes à queue SDS max.



Diamètre (mm)	Réf	Code	CR	€ HT
5	F00Y145204	<b>1785838</b>	F04	<b>2,89</b>

### ABRASIF



### DISQUE À TRONÇONNER EXPERT POUR INOX Ø 76

Parfaitement adapté pour le travail du métal et de l'inox. Epaisseur 1 mm. Lot de 5 disques. Utilisation avec la meuleuse GWS 12V-76



Epaisseur (mm)	Diamètre (mm)	Réf	Code	CR	€ HT
1	76	2608601520	<b>1835722</b>	F04	<b>7,87</b>



### DISQUE CARBURE CARBIDE MULTICONSTRUCTION 76 MM

Disque carbure carbide Multiconstruction 76 mm. Le disque multi-usages au carbure de tungstène assure une utilisation sécurisée et rapide

Disques à tronçonner Multi Wheel pour meuleuses d'angle, avec un revêtement en carbure sur le bord pour une coupe rapide

Convient pour le bois, le bois avec clous, le plastique, les matériaux de construction secs et le cuivre. Vitesse périphérique maximale: 80 m/s selon la vitesse et le diamètre du disque



Epaisseur (mm)	Diamètre (mm)	Réf	Code	CR	€ HT
1	76	2608623011	<b>1835724</b>	F04	<b>18,13</b>



### DISQUE DIAMANT 76 MM POUR CÉRAMIQUE

Disque diamant 76 mm pour céramique. Idéal pour les matériaux les plus durs, tels que la faïence et le carrelage.

Pour meuleuse angulaire sans fil GWS 12V-76. Vitesse périphérique maximale : 80 m/s selon la vitesse et le diamètre du disque.



Diamètre (mm)	Réf	Code	CR	€ HT
76	2608615020	<b>1835723</b>	F04	<b>24,62</b>



### MEULES DE TRONÇONNAGE POUR MÉTAL

AVANTAGES Sans fer, ni soufre, ni chlore. Meules pour acier et inox. CARACTERISTIQUES Pour machines électriques ou pneumatiques. Gamme Atlas. Alésage : 22,2 mm. 41R.



Spécificités	Grain	Diamètre (mm)	Epaisseur (mm)	Réf	Code	CR	€ HT
A60T	60	125	1	66252828875	<b>996963B</b>	F07	<b>1,41</b>
A60T	60	125	1.6	66252828876	<b>757507T</b>	F07	<b>0,97</b>
A30S	30	125	3	66252828885	<b>757506I</b>	F07	<b>1,41</b>
A30S	30	230	2.5	66252828882	<b>776594A</b>	F07	<b>2,79</b>
A30S	30	230	3	66252828887	<b>757505X</b>	F07	<b>1,47</b>

# Click & Collect

SEULEMENT CHEZ TÉREVÀ !

JE COMMANDE → 10 MIN. APRÈS, → PRIORITÉ

SUR [tereva-direct.fr](http://tereva-direct.fr) → JE RETIRE MA COMMANDE DANS L'AGENCE SÉLECTIONNÉE → JE SUIS PRIORITAIRE À LA CAISSE





### MEULES DE TRONÇONNAGE ACIER INOX, MEGA-LINE

Acier et inox pour machines électriques et pneumatiques. Gamme technique Alésage : 22,2 mm. Grain 60.



Épaisseur (mm)	Grain	Diamètre (mm)	Réf	Code	CR	€ HT
1	60	115	66252836749	<b>890163L</b>	F07	<b>4,53</b>
1.6	60	115	66252832920	<b>494461B</b>	F07	<b>3,13</b>
1	60	125	66252832599	<b>746937V</b>	F07	<b>2,67</b>
1.6	60	125	66252919145	<b>746936K</b>	F07	<b>2,77</b>



### MEULES DE TRONÇONNAGE ACIER INOX, SPEEDOFLEX

Acier sur machines électriques ou pneumatiques. Forme 42 : moyen déporté. Forme 41R : plat. Alésage : 22,2mm.



Type	Épaisseur (mm)	Grain	Diamètre (mm)	Réf	Code	CR	€ HT
	2	24	125	66252829287	<b>493635P</b>	F07	<b>4,51</b>
	2.5	30	125	66252832553	<b>1010826</b>	F07	<b>4,18</b>
	2.5	30	125	66252920476	<b>494457J</b>	F07	<b>4,46</b>
	3.4	30	125	66252833003	<b>493620G</b>	F07	<b>4,57</b>
	2	30	230	66252829290	<b>493621R</b>	F07	<b>4,38</b>
Acier Inox	2	30	230	66252950740	<b>494424K</b>	F07	<b>7,23</b>
	2	24	230	66252832614	<b>493636A</b>	F07	<b>4,38</b>
	2.5	30	230	66252831080	<b>494459F</b>	F07	<b>7,45</b>
Acier Inox	2.5	30	230	66252831194	<b>493622C</b>	F07	<b>6,59</b>
	3.4	30	230	66252831199	<b>493623N</b>	F07	<b>6,53</b>



### MEULES DE TRONÇONNAGE MATÉRIAUX

Pour les matériaux non métalliques ( pierres, briques, parpaing, béton etc...). Moyeu déporté Pour machines électriques ou pneumatiques. Gamme Atlas. Alésage : 22,2mm. Épaisseur : 3mm.



Épaisseur (mm)	Diamètre (mm)	Réf	Code	CR	€ HT
3	125	66252828901	<b>776597H</b>	F07	<b>1,47</b>
3	230	66252828903	<b>776596W</b>	F07	<b>2,77</b>



### MEULES D'ÉBARBAGE MÉTAL A24R

En acier. Pour machines électriques ou pneumatiques. Forme 27. Alésage : 22,2 mm. Épaisseur : 6 mm. Grain : 24. Spécificités : A24R-BF27



Épaisseur (mm)	Grain	Diamètre (mm)	Réf	Code	CR	€ HT
6	24	115	66252828866	<b>776593P</b>	F07	<b>1,92</b>
6	24	125	66252828867	<b>757508E</b>	F07	<b>1,98</b>
6	24	230	66252828870	<b>776592E</b>	F07	<b>4,06</b>



### MEULES D'ÉBARBAGE MÉTAL SPEEDO/FLEX

Acier et inox sur machines électriques ou pneumatiques. Alésage : 22,2 mm.



Épaisseur (mm)	Grain	Diamètre (mm)	Réf	Code	CR	€ HT
7	30	115	66252829205	<b>494426G</b>	F07	<b>5,60</b>
7	30	125	66252829220	<b>494427R</b>	F07	<b>5,72</b>



### DISQUE À TRONÇONNER CARBURE SPEED MULTI-MATÉRIAUX

Disque à tronçonner à revêtement en carbure. Diamètre 125mm. Tronçonnage sur du bois, du plastique et des matériaux de construction secs à l'aide de la meuleuse angulaire.



Épaisseur (mm)	Diamètre (mm)	Réf	Code	CR	€ HT
1	125	2608623013	<b>1787970</b>	F04	<b>28,59</b>



### DISQUES DIAMANT ATLAS

Adapté à la coupe de tous les matériaux de construction.



Épaisseur (mm)	Diamètre (mm)	Réf	Code	CR	€ HT
2	125	70184614168	<b>1237722</b>	F07	<b>9,29</b>
2.6	230	70184614170	<b>1255306</b>	F07	<b>30,18</b>



### DISQUES DIAMANT

Diamants pour machines électriques et pneumatiques. Alésage : 22,2mm.



Diamètre (mm)	Réf	Code	CR	€ HT
125	70184623388	<b>1913400</b>	F07	<b>48,85</b>
125	70184623391	<b>191341Z</b>	F04	<b>41,59</b>
150	70184626412	<b>1013262</b>	F04	<b>126,81</b>
230	70184623389	<b>191339D</b>	F04	<b>122,43</b>



### DISQUES À LAMELLES SPEEDO/FLEX PLATS 125 MM

Grain oxyde de zirconium. Gamme technique.



Grain	Alésage (mm)	Réf	Code	CR	€ HT
40	22	63642518579	<b>752431F</b>	F07	<b>3,41</b>
60	22	63642518580	<b>513209X</b>	F07	<b>3,41</b>
80	22	63642518581	<b>513210I</b>	F07	<b>3,41</b>



**DISQUES FIBRE FX777 125**

Haute qualité grain céramique.  
Idéal pour les matériaux sensibles à la chaleur tels que l'acier inoxydable.



Grain	Alésage (mm)	Diamètre (mm)	Réf	Code	CR	€ HT
36	22	125	66254493919	<b>1174511</b>	F07	<b>2,04</b>
50	22	125	66254493920	<b>1174512</b>	F07	<b>1,86</b>
60	22	125	66254493921	<b>1174513</b>	F07	<b>1,78</b>
80	22	125	66254493922	<b>1174514</b>	F07	<b>1,68</b>



**DISQUES ABRASIFS PAPIER AUTO-AGRIPPANTS**

Non perforés. Polissage des bois et métaux divers.



Grain	Diamètre (mm)	Réf	Code	CR	€ HT
120	150	63642588518	<b>141327F</b>	F07	<b>0,67</b>
80	150	63642535367	<b>141326U</b>	F07	<b>0,67</b>
40	150	63642535364	<b>141324Y</b>	F07	<b>1,03</b>



**ROULEAU D'ATELIER 38 MM X 25 M KF271-220**

Support toile souple pour ponçage bois et métaux, ébavurage, dérouillage, polissage. Largeur : 38 mm. Longueur : 25 mètres.



Grain	Réf	Code	CR	€ HT
60	63642515525	<b>141434M</b>	F07	<b>24,55</b>
80	63642512992	<b>141435X</b>	F07	<b>23,39</b>
100	63642512993	<b>141436I</b>	F07	<b>23,39</b>
120	63642512994	<b>141437T</b>	F07	<b>23,39</b>
150	63642512995	<b>141438E</b>	F07	<b>23,39</b>
180	63642512996	<b>141439P</b>	F07	<b>23,39</b>
240	63642512998	<b>141440A</b>	F07	<b>23,39</b>



**EN EXCLUSIVITÉ CHEZ tēreva**

**LA QUALITÉ ET LA TECHNICITÉ AU JUSTE PRIX**

- ✓ Une sélection de produits Plomberie, Chauffage et Électricité
- ✓ La qualité professionnelle au meilleur prix
- ✓ Des produits normés, performants et innovants

**100% DES PRODUITS EN STOCK**

**LAME DE SCIE SABRE**



**LAMES DE SCIE SABRE FLEXIBLE POUR MÉTAL**

Lames bimétal. Denture progressive, avoyée, fraisée. Coupe droite fine rapide, affleurante flexible. Pour tôles épaisses (3-8mm), tuyaux/profilés pleins (Ø < 175mm). Référence : S 1122 BF.

Largeur (mm)	Longueur totale (mm)	Pas (mm)	Conditionnement	Réf	Code	CR	€ HT
19	225	1.8	2 lames	2608656041	<b>068625R</b>	F04	<b>16,58</b>
19	225	1.8	5 lames	2608656019	<b>151052Q</b>	F04	<b>35,32</b>
19	150	1	5 lames	2608656013	<b>537546I</b>	F04	<b>27,24</b>
19	150	1.8	5 lames	2608656014	<b>007977X</b>	F04	<b>27,24</b>



**LAMES DE SCIE SABRE PROGRESSIVE POUR MÉTAL**

Lames bimétal. Denture progressive, avoyée, fraisée. Coupe droite fine, rapide. Pour tôles minces (1-8mm), profilés minces à épais (Ø < 100mm). Référence : S 123 XF.

Largeur (mm)	Longueur totale (mm)	Pas (mm)	Conditionnement	Réf	Code	CR	€ HT
19	150	2	5 lames	2608654402	<b>537547T</b>	F04	<b>35,05</b>



**LAMES DE SCIE SABRE FLEXIBLE POUR BOIS ET MÉTAL**

Lames bimétal. Denture progressive, avoyée, fraisée. Coupe droite fine, affleurante flexible. Pour réparation de palettes, bois avec clous/métal, tôles métalliques, tuyaux, profilés en aluminium.

Largeur (mm)	Longueur totale (mm)	Pas (mm)	Boitage/Conditionnement	Réf	Code	CR	€ HT
19	225	2,5	5 pièces	2608656021	<b>537549P</b>	F04	<b>35,32</b>
19	150	2,5	2 pièces	2608656039	<b>141296C</b>	F04	<b>12,77</b>
19	200	2,5-4,3	5 pièces	2608654404	<b>537551L</b>	F04	<b>51,81</b>
19	225	1,27	5 pièces	BT910-5	<b>1082926</b>	F29	<b>43,84</b>
19	300	1,27	5 pièces	BT121014-5	<b>1082925</b>	F29	<b>54,10</b>



**LAMES DE SCIE SABRE PROGRESSIVE POUR BOIS ET MÉTAL**

Lames bimétal. Denture progressive, avoyée, fraisée. Coupe droite grossière. Pour bois clouté/métal, panneaux de particules, tôles métalliques, profilés en aluminium (3-18mm), plastiques renforcés fibres de verre/époxy

Largeur (mm)	Longueur totale (mm)	Pas (mm)	Conditionnement	Réf	Code	CR	€ HT
19	200	3	5 lames	2608654406	<b>540555J</b>	F04	<b>54,62</b>



**LAMES DE SCIE SABRE TOP POUR BOIS**

Lames acier au carbone. Denture avoyée, rectifiée. Coupe droite grossière. Pour bois brut sans clou (Ø < 190 mm), bois vert, élagage (Ø < 190 mm), bois de chauffage (Ø < 190 mm). Référence : S 1531 L.

Largeur (mm)	Longueur totale (mm)	Pas (mm)	Conditionnement	Réf	Code	CR	€ HT
19	240	5	5 lames	2608650676	<b>007973F</b>	F04	<b>26,73</b>



**LAMES DE SCIE SABRE - SPECIAL FOR BRICK S 1243 HM**

Dents en carbure rapportées Pour briques de taille intermédiaire d'une épaisseur inférieure à 215 mm



Longueur totale (mm)	Longueur utile (mm)	Nombre de dents	Réf	Code	CR	€ HT
100	100	4,3/6	2608650355	<b>775635H</b>	F04	<b>62,78</b>



**LAME DE SCIE SPÉCIALE 2"/140-3,2**

Grosse denture ondulée pour le sciage rapide de tubes acier



Longueur totale (mm)	Réf	Code	CR	€ HT
140	561001 R05	<b>222987R</b>	F40	<b>80,37</b>



**LAME DE SCIE SPÉCIALE 4"/200-3,2**

Grosse denture ondulée pour le sciage rapide de tubes acier.



Longueur totale (mm)	Réf	Code	CR	€ HT
200	561002 R05	<b>222988C</b>	F40	<b>106,42</b>

**LAME DE SCIE SAUTEUSE**



**LAMES DE SCIE SAUTEUSE BASIC POUR MÉTAL**

Lames en acier rapide HSS Denture ondulée, fraisée Coupe droite fine Pour tôles minces (1-3mm) Référence : T 118 A



Longueur totale (mm)	Pas (mm)	Conditionnement	Réf	Code	CR	€ HT
92	5	5 lames	2608631013	<b>008213T</b>	F04	<b>12,91</b>



**LAMES DE SCIE SAUTEUSE BASIC POUR MÉTAL**

Lames en acier rapide HSS Denture ondulée, fraisée Coupe courbe fine Pour tôles minces (1-3mm) Référence : T 218 A



Longueur totale (mm)	Pas (mm)	Conditionnement	Réf	Code	CR	€ HT
92	5	5 lames	2608631032	<b>008216A</b>	F04	<b>12,91</b>



**LAMES DE SCIE SAUTEUSE PROGRESSIVE POUR MÉTAL**

Lames en acier rapide HSS. Denture progressive, avoyée, fraisée. Coupe droite fine. Pour tôles minces à épaisses (1,5- 10mm), tuyaux + profilés, aluminium (Ø < 30mm). Référence : T 123 XF.



Longueur totale (mm)	Pas (mm)	Conditionnement	Réf	Code	CR	€ HT
100	6	5 lames	2608638473	<b>019085L</b>	F04	<b>15,69</b>



**LAMES DE SCIE SAUTEUSE PROGRESSIVE POUR BOIS ET MÉTAL**

Lames bimétal. Denture progressive, avoyée, fraisée. Coupe droite grossière. Pour bois de construction avec clous (< 65mm), matériaux en bois, plastiques, tôles, tuyaux, profilés, aluminium. Référence: T 345 XF



Longueur totale (mm)	Pas (mm)	Conditionnement	Réf	Code	CR	€ HT
132	5	5 lames	2608634994	<b>019086W</b>	F04	<b>29,84</b>



**LAMES DE SCIE SAUTEUSE CLEAN POUR BOIS DUR**

Lames bimétal. Denture pointue, rectifiée, dos dépouillé. Coupe droite fine. Pour agglomérés replaqués, panneaux replaqués (3-30mm), plan de travail (< 45mm), surface propre. Référence : T 101 DRF.



Longueur totale (mm)	Pas (mm)	Conditionnement	Réf	Code	CR	€ HT
100	7	5 lames	2608634235	<b>181358K</b>	F04	<b>16,58</b>



**LAMES DE SCIE SAUTEUSE CLEAN POUR BOIS**

Lames en acier au carbone. Denture rectifiée, dos dépouillé. Coupe droite fine. Pour bois tendre, panneaux de particules, panneaux lattés, panneaux de fibres (3-30mm), plastiques/époxy (Ø < 30mm). Référence : T 101 B.



Longueur totale (mm)	Pas (mm)	Conditionnement	Réf	Code	CR	€ HT
100	7	5 lames	2608630030	<b>008215P</b>	F04	<b>8,78</b>



**LAMES DE SCIE SAUTEUSE PROGRESSIVE POUR BOIS**

Lames en acier au carbone. Denture rectifiée, dos dépouillé, coupe droite fine. Pour bois tendre (3-65 mm), panneaux de particules, panneaux lattés, panneaux de fibres. Référence : T 234 X.



Longueur totale (mm)	Pas (mm)	Conditionnement	Réf	Code	CR	€ HT
117	3	5 lames	2608633528	<b>051301H</b>	F04	<b>20,17</b>



**LAMES DE SCIE SAUTEUSE RAPIDE POUR BOIS**

Lames en acier au carbone. Denture avoyée, rectifiée. Coupe droite grossière. Pour bois tendre (5-50mm), contreplaqué, panneaux de particules, panneaux lattés, panneaux de fibres. Référence : T 144 D.



Longueur totale (mm)	Pas (mm)	Conditionnement	Réf	Code	CR	€ HT
100	2	5 lames	2608630040	<b>009783Z</b>	F04	<b>8,69</b>

LAME D'OUTILS OSCILLANTS



LAME SEGMENT STARLOCK ACZ 85 EB

Dimension de la lame : 85 mm. Lame segment BIM bois et métal 85 mm, à moyeu déporté. Raccourcissement de dormants de porte. Sciage de lattes de parquets/ de stratifié. Raccourcissement de petits profilés.



Largeur (mm)	Longueur totale (mm)	Réf	Code	CR	€ HT
96	167	2608661636	<b>1079463</b>	F04	<b>34,48</b>



LAME SEGMENT STARLOCK ACZ 85 EC

Dimension de la lame : 85 mm. Lame segment HCS Wood, à moyeu déporté. Coupe plongeante dans le bois massif. Coupe à ras du bois. Raccourcissement de tubes en plastiques.



Largeur (mm)	Longueur totale (mm)	Réf	Code	CR	€ HT
96	167	2608661643	<b>1079464</b>	F04	<b>25,50</b>



LAME CARBIDE RIFF STARLOCK ACZ 85 RT3

Dimension de la lame : 85 mm. Lame Segment à concrétion carbure. Longévité exceptionnelle : carbure. Déjointage de carreaux (murs et sols). Coupes faciles dans les carreaux muraux tendres. Pose de gaines et de tubes.



Largeur (mm)	Longueur totale (mm)	Réf	Code	CR	€ HT
96	167	2608661642	<b>1079465</b>	F04	<b>49,55</b>



LAME CARBIDE RIFF STARLOCK AVZ 70 RT4

Dimension de la lame : 70 mm. Déjointage de carreaux (murs et sols). Enlèvement de mortier ou de colle à carrelage, joints dans les coins les plus inaccessibles avec la pointe carbure.



Largeur (mm)	Longueur totale (mm)	Réf	Code	CR	€ HT
96	167	2608661757	<b>1141014</b>	F04	<b>66,18</b>



LAME STARLOCK AIZ 20 AB

BIM, bois + métal. Idéale pour les coupes affleurantes sur des profilés et métaux non ferreux. Grande longévité bois abrasifs, plastique, plâtre composition bi-métal.



Largeur (mm)	Longueur totale (mm)	Réf	Code	CR	€ HT
96	167	2608661640	<b>1079458</b>	F04	<b>14,98</b>



LAME STARLOCK AIZ 32 AT

Dimensions des lames : 32 x 40 mm. Lame plongeante pour métal à denture carbure. Coupe de vis et clou en acier trempé. Coupe d'acier inoxydable. Coupe plongeante dans les matériaux fortement abrasifs.



Largeur (mm)	Longueur totale (mm)	Conditionnement	Réf	Code	CR	€ HT
40	167	1 lame	2608662018	<b>1437638</b>	F04	<b>39,59</b>
40	167	5 lames	2608662033	<b>1437639</b>	F04	<b>168,26</b>



LAME STARLOCK AIZ 32 AB

Lame plongeante. BIM, métal. Dimension des lames : 32 x 50 mm.



Largeur (mm)	Longueur totale (mm)	Réf	Code	CR	€ HT
96	167	2608661688	<b>1141008</b>	F04	<b>24,75</b>



LAME PLONGEANTE AIZ 32 BB

Dimension de la lame : 32 x 50 mm. BIM, bois dur, coupe précise et rapide dans le bois dur sans le brûler. Bois abrasifs, plastique, plâtre composition bi-métal. Coupe en plongée précise et propre dans le bois.



Largeur (mm)	Longueur totale (mm)	Réf	Code	CR	€ HT
96	167	2608661645	<b>1079461</b>	F04	<b>24,75</b>



LAME PLONGEANTE AIZ 32 EC

Dimension de la lame : 32 x 50 mm. HCS, bois, curved-tec Coupe en plongée précise et propre dans le bois, grâce aux bords de coupe arrondie (curved tech). Pas de blocage grâce la forme effilée de la lame.



Largeur (mm)	Longueur totale (mm)	Réf	Code	CR	€ HT
96	167	2608661637	<b>1079462</b>	F04	<b>19,42</b>



LAME PLONGEANTE AIZ 32 APB

Dimension de la lame : 32 x 50 mm. BIM, bois+métal, plastique composition bi-métal. Coupe en plongée précise et propre dans le bois, grâce aux bords de coupe arrondie. Pas de blocage grâce la forme effilée de la lame.



Largeur (mm)	Longueur totale (mm)	Conditionnement	Réf	Code	CR	€ HT
50	32	Unité	2608661644	<b>1079460</b>	F04	<b>24,75</b>



LAME COUTEAU STARLOCK ATZ 52 SFC

Dimensions de la lame : 52 x 38 mm. Lame segment BIM, multi material. Une denture dentelée pour une coupe nette dans des matériaux d'isolation, le caoutchouc, les panneaux sandwichs. Grande longévité.



Largeur (mm)	Longueur totale (mm)	Réf	Code	CR	€ HT
96	167	2608661647	<b>1083289</b>	F04	<b>14,98</b>



PLATEAU DE PONÇAGE AVZ 93 G

Forme delta. Idéal pour le ponçage d'angles/coins. Pour le bois, la peinture et la pierre.



Largeur (mm)	Capacité (mm)	Réf	Code	CR	€ HT
110	93	2608000493	<b>1437679</b>	F04	<b>13,92</b>





# Droguerie

Droguerie.....	1082
Adhésif.....	1093
Fixation.....	1095



Consultez votre Agence ou  
[tereva-direct.fr](http://tereva-direct.fr) pour connaître la  
disponibilité des produits  
ou vos prix nets\*

\*ouverture de compte obligatoire

**AÉROSOL ET PRODUIT DE MAINTENANCE**



**DÉGRIPPANT MULTIFONCTION**

5 fonctions : chasse l'humidité, lubrifie, protège, nettoie et dégripe. Elimine les taches de graisse, de goudron ou autres marques sur la plupart des surfaces.



Composition	Contenance brute (mL.)	Réf	Code	CR	€ HT
Avec pulvérisateur	100	33001	<b>1222758</b>	F04	<b>4,97</b>
Avec pulvérisateur	400	33004	<b>475070E</b>	F04	<b>10,64</b>
Avec pulvérisateur	500	33034	<b>1101395</b>	F04	<b>12,87</b>



**DÉGRIPPANT MULTIFONCTION JJKX**

Son pouvoir de pénétration rapide lui permet d'atteindre les endroits difficiles d'accès et aide à dégripper rapidement et efficacement. Lubrifie et protège. Aide à dégripper les boulons, écrous et autres pièces rouillées



Coloris	Contenance brute (mL.)	Contenance nette (L.)	Réf	Code	CR	€ HT
Incolore	520	0,52	020400	<b>071954C</b>	F04	<b>7,02</b>



**SUPER DÉGRIPPANT**

Pour dégrippages difficiles, très pénétrant. Assure le dégrissage de toutes pièces ou ensembles liés et difficilement accessibles. Attaque la rouille et permet de dégager les pièces coincées ou corrodées.



Contenance nette (L.)	Réf	Code	CR	€ HT
650 ML	005021	<b>187683J</b>	F04	<b>13,66</b>



**LUBRIFIANT ADHÉSIF LUBRITACK**

Lubrifiant adhésif pénétrant spécial pour les organes mécaniques ouverts. Pénètre au cœur de la chaîne et allonge sa durée de vie. Réduit l'usure, la friction et protège de la corrosion. Coloris ambré.



Coloris	Contenance nette (L.)	Réf	Code	CR	€ HT
Ambré	650 ML	005261	<b>1065955</b>	F04	<b>18,21</b>



**GRAISSE BLONDE**

Lubrifiant multifonction et anti-humidité, de grade NLGI 2. Graisse blonde minérale, à base de lithium. Utilisable sur tous les mécanismes travaillant en milieu humide, comme les chaînes, paliers ou les engrenages.



Contenance nette (L.)	Réf	Code	CR	€ HT
650 ML	005361	<b>071957J</b>	F04	<b>16,48</b>



**GRAISSE SILICONE**

Lubrifiant multi-applications translucide spécial milieux humides permettant la lubrification et le montage de tout système en mouvement. Ne sèche pas à des températures entre -20°C et 300°C. Anti-usure et anticorrosion.



Coloris	Contenance nette (L.)	Réf	Code	CR	€ HT
Incolore	650 ML	005051	<b>214018C</b>	F04	<b>19,95</b>



**HUILE DE COUPE ENTIÈRE**

Huile d'usinage spécialement adaptée aux opérations de filetage, perçage, taraudage et fraisage. Peut s'utiliser sur métaux non ferreux, aciers doux, aciers mi-durs et la fonte.



Contenance nette (L.)	Réf	Code	CR	€ HT
650 ML	5421	<b>348271L</b>	F04	<b>20,83</b>



**HUILE DE COUPE**

Pour le filetage à la main et à la machine. Rallonge les durées de vie des peignes et des machines.



Boitage/Conditionnement	Contenance (l)	Réf	Code	CR	€ HT
Aérosol	0.5	110200	<b>041867Z</b>	F07	<b>12,56</b>
Bidon	5	110105	<b>007669P</b>	F33	<b>53,81</b>



**NETTOYANT DÉGRAISSANT UNIVERSEL ZEROTRICLO+ - AÉROSOL 650 ML**

Hautes performances à séchage rapide. Rapide d'emploi et très efficace. Nettoie et rince en une seule opération. Elimine instantanément huiles, graisses, cires, saletés, humidité, goudrons, adhésifs...



Réf	Code	CR	€ HT
5155	<b>536703R</b>	F04	<b>14,92</b>



**SUPER DÉGIVRANT**

Spécialement formulé pour dégivrer rapidement les pare-brises, rétroviseurs, ou toute autre partie de véhicules en métal, plastique ou verre sans aucune difficulté. Il s'utilise également pour les serrures gelées.



Contenance nette (L.)	Réf	Code	CR	€ HT
650 ML	743365	<b>435769V</b>	F08	<b>8,32</b>



**NETTOYANT PRÉ-CLEAN**

Efficace sur les surfaces sans utiliser de produits dangereux. Biodégradable. Son action est complète après rinçage. Empêche l'apparition de points de rouille sur les surfaces métalliques.



Contenance nette (L.)	Réf	Code	CR	€ HT
0.6	005181	<b>019099J</b>	F04	<b>19,77</b>
5	055181	<b>373420K</b>	F41	<b>113,61</b>



**DÉPOUSSIÉRANT DUSTERGREEN - AÉROSOL 650 ML**



Contenance (l)	Réf	Code	CR	€ HT
0.65	108903	<b>2208752</b>	F04	<b>44,20</b>



### GRAISSE ROBINETS GAZ



Réf	Code	CR	€ HT
515320	<b>028136S</b>	F10	<b>13,90</b>



### GRAISSE SILICONE SANITAIRE

Graisse silicone



Coloris	Conditionnement	Réf	Code	CR	€ HT
Transparent	Le tube de 20 g	515520	<b>090071Z</b>	F10	<b>14,06</b>
Transparent	Le tube de 125 ml	515521	<b>007149P</b>	F10	<b>34,55</b>



### GRAISSE GRAPHITÉE

Graisse graphitée  
Graisse spéciale haute température



Coloris	Conditionnement	Réf	Code	CR	€ HT
Noir	Boîte de 350 g	651155	<b>028128I</b>	F10	<b>25,75</b>



### FOUDROYANT GUÊPES ET FRELONS

Puissant insecticide, neutralise à distance les nids de guêpes, frelons et taons. Efficace à 6 mètres, pour atteindre les endroits difficilement accessibles en toute sécurité.



Contenance nette (L.)	Réf	Code	CR	€ HT
650 ML	005323	<b>115104O</b>	F04	<b>14,84</b>



### FOUDROYANT INSECTE RAMPANT

Puissant insecticide, neutralise les insectes rampants comme les araignées, les fourmis ...



Contenance nette (L.)	Réf	Code	CR	€ HT
650 ML	105324	<b>141516Z</b>	F41	<b>12,63</b>

### PEINTURE



### PEINTURES DE RETOUCHE COLORJET

Retouches de peinture industrielle. Pulvérisation avec buse à jet plat. Excellent pouvoir couvrant. Séchage rapide, ne s'écaillent pas. Excellente tenue dans le temps et aux UV. Contenance : 520mL. Base acrylique.



Ral	Coloris	Conditionnement ou boitage	Contenance (l)	Contenance (ml)	Réf	Code	CR	€ HT
9010	Blanc brillant	Aérosol de 520/400 ml	0.52	520	005711	<b>348272W</b>	F41	<b>18,13</b>
9005	Noir mat	Aérosol de 520/400 ml	0.52	520	005641	<b>214015V</b>	F04	<b>18,92</b>



### PEINTURE 700 °C

Protection et décoration mate de toutes surfaces, tenue jusqu'à 700°C. Film semi-flexible très résistant aux éraflures et à la corrosion. Séchage hors poussières : 20 min.



Coloris	Conditionnement ou boitage	Contenance (l)	Contenance (ml)	Réf	Code	CR	€ HT
Aluminium brillant	Aérosol de 650/500 ml	0.65	650	005761	<b>214017R</b>	F41	<b>25,53</b>
Noir mat	Aérosol de 650/500 ml	0.65	650	5771	<b>214016G</b>	F04	<b>26,62</b>



### GALVANISATION À FROID GALVA BRILLANT

Revêtement de galvanisation à froid. Spécial retouches et protection. Finition brillante. Double protection chimique et mécanique. Très bonne tenue à la corrosion. Résiste jusqu'à 350°C. Séchage rapide (15 min).



Coloris	Conditionnement ou boitage	Contenance (l)	Contenance (ml)	Réf	Code	CR	€ HT
Galva brillant	Aérosol de 650/500 ml	0.65	650	005811	<b>348274S</b>	F04	<b>14,49</b>
Galva mat	Aérosol de 650/500 ml	0.65	650	005801	<b>368067R</b>	F04	<b>14,49</b>
Gris	Aérosol de 650/500 ml	0.65	650	005891	<b>423673H</b>	F41	<b>28,41</b>



### TRACEURS DE CHANTIER TOP AUTOMATIQUE

Avec capot de sécurité automatique et ergonomique. Séchage très rapide. Permettent de réaliser des signalisations et des marquages extrêmement précis. Permet le traçage sur des surfaces sèches ou humides. Contenance : 650 mL.



Coloris	Contenance (l)	Contenance (ml)	Réf	Code	CR	€ HT
Blanc	0.65	650	801801	<b>1107206</b>	F04	<b>7,42</b>
Jaune	0.65	650	801802	<b>1107207</b>	F04	<b>7,42</b>
Rouge	0.65	650	801803	<b>1107208</b>	F04	<b>7,42</b>
Orange	0.65	650	801804	<b>1107209</b>	F04	<b>7,42</b>
Vert	0.65	650	801805	<b>1107210</b>	F04	<b>7,42</b>
Bleu	0.65	650	801806	<b>1107211</b>	F04	<b>7,42</b>
Cerise	0.65	650	801807	<b>1107212</b>	F04	<b>8,18</b>
Noir	0.65	650	801808	<b>1107213</b>	F04	<b>8,18</b>



### PEINTURE ÉPOXY TRAITVITE EN AÉROSOL

La peinture époxy en bombe aérosol Traitvite permet le traçage et le marquage de nombreux revêtements routiers : surfaces cimentées, époxydique, goudron, macadam...

Conforme aux normes environnementales



Ral	Coloris	Contenance (ml)	Réf	Code	CR	€ HT
1023	Jaune	1000	47021	<b>422278C</b>	F04	<b>57,31</b>
9016	Blanc	1000	47020	<b>422277R</b>	F04	<b>57,31</b>
9017	Noir	1000	47026	<b>422283F</b>	F04	<b>57,31</b>
6024	Vert	1000	47024	<b>422281J</b>	F04	<b>57,31</b>
3020	Rouge	1000	47022	<b>422279N</b>	F04	<b>57,31</b>
5017	Bleu	1000	47023	<b>422280Y</b>	F04	<b>57,31</b>
2009	Orange	1000	47025	<b>422282U</b>	F04	<b>57,31</b>
7042	Gris	1000	47027	<b>422284Q</b>	F04	<b>57,31</b>



### PEINTURE ANTI-ROUILLE FERRIXOR SR GRIS

Primaire anti-rouille glycérophthalique pour métaux ferreux. Utilisable en intérieur et extérieur. Recouvrable par peintures glycérophthaliques. Aspect : satiné. Séchage rapide.



Coloris	Contenance (l)	Réf	Code	CR	€ HT
Gris	1	FERRIXOR 1L GRIS	<b>1085232</b>	F76	<b>17,00</b>
Gris	3	FERRIXOR 3L GRIS	<b>1085234</b>	F76	<b>40,70</b>



### PEINTURE LAQUE ANTI-ROUILLE FERRILAQUE 1L

Laque anti-rouille brillante microporeuse pouvant être utilisée en primaire et finition. Très bonne tenue dans le temps. Qualité anti-rouille optimale. Tenue au brouillard salin à + de 500 heures



Coloris	Contenance (l)	Réf	Code	CR	€ HT
Blanc	1	FERRILAQUE 1L BLANC	<b>1085236</b>	F76	<b>23,44</b>
Noir	1	FERRILAQUE 1L NOIR	<b>1085237</b>	F76	<b>23,44</b>
Gris	1	FERRILAQUE 1L GRIS	<b>1085238</b>	F76	<b>23,44</b>
Eau	1	FERRILAQUE 1L EAU	<b>1085239</b>	F76	<b>38,06</b>
Rouge incendie	1	FERRILAQUE 1L INCEND	<b>1085240</b>	F76	<b>40,16</b>
Jaune - Pour gaz	1	FERRILAQUE 1L GAZ	<b>1085241</b>	F76	<b>30,86</b>
Gris bleu air	1	FERRILAQUE 1L AIR	<b>1085242</b>	F76	<b>29,68</b>

### PRODUIT CHIMIQUE



#### EAU DE JAVEL 9,6% 36°

Désinfectant et détachant.. pH 12,5 9,6 % de chlore actif Permet de détacher et blanchir les murs, les allées de jardin, les cours. Algicide, Fongicide et désinfectant de surfaces, matériaux, mobilier.



Contenance nette (L.)	Réf	Code	CR	€ HT
5	741905	<b>1775038</b>	F04	<b>14,36</b>
20	741920	<b>1775039</b>	F04	<b>27,55</b>



#### ACIDE CHLORHYDRIQUE 23%

Détartrant puissant. Détartre les canalisations, lavabos, baignoires, cuvettes de WC. Nettoie les traces de ciment sur la faïence et le carrelage. Rectifie un pH trop élevé.



Contenance nette (L.)	Réf	Code	CR	€ HT
1	741101	<b>1775033</b>	F04	<b>3,04</b>
5	741105	<b>1775034</b>	F04	<b>9,86</b>



#### EAU DÉMINÉRALISÉE

Evite la formation de tartre



Contenance nette (L.)	Réf	Code	CR	€ HT
5	741405	<b>1775041</b>	F04	<b>4,60</b>
20	741420	<b>1775040</b>	F04	<b>20,10</b>



#### ESSENCE F

Détache les traces de cambouis, maquillage, graisse sur les textiles par imprégnation.



Contenance nette (L.)	Réf	Code	CR	€ HT
1	741702	<b>1775043</b>	F04	<b>5,89</b>



#### ACÉTONE

limine les taches de peinture, vernis et colles cellulósiques. Nettoie les surfaces vitrées. Décape les meubles cirés.



Contenance nette (L.)	Réf	Code	CR	€ HT
1	741001	<b>1775031</b>	F04	<b>6,47</b>
5	741005	<b>1775032</b>	F04	<b>27,55</b>



#### ALCOOL À BRULER

Combustible. Nettoie les vitres, le cristal, les sols, les murs, le formica, les claviers. Enlève les taches de cire, de café, de fruits. Lustre les bronzes et l'ivoire.



Contenance nette (L.)	Réf	Code	CR	€ HT
1	741201	<b>1775035</b>	F04	<b>4,43</b>
5	741205	<b>1775036</b>	F04	<b>21,94</b>



#### WHITE SPIRIT

Dilue les peintures glycérophthaliques, nettoie le matériel d'application, élimine les taches de peinture fraîche sur tous supports.



Contenance nette (L.)	Réf	Code	CR	€ HT
1	741501	<b>1775045</b>	F04	<b>4,38</b>
5	741505	<b>1775046</b>	F04	<b>21,26</b>



**MASTIC COLLE**



**PÂTE À JOINT**

Pour raccord fileté mécanique. En pot.



Contenance (ml)	Code	CR	€ HT
150	<b>1083544</b>	P48	<b>6,50</b>
400	<b>1083545</b>	P48	<b>7,95</b>



**PÂTE À JOINT**

Pour raccord fileté mécanique.



Type	Réf	Code	CR	€ HT
Eau potable	103981	<b>110026M</b>	F10	<b>12,21</b>
Eau potable	103960	<b>004495T</b>	F10	<b>14,66</b>
Chauffage	100412	<b>028118C</b>	F10	<b>14,66</b>
Eau potable	103982	<b>055740I</b>	F10	<b>11,55</b>



**SEL AMMONIAC 150 G**



Réf	Code	CR	€ HT
815999	<b>028135H</b>	F10	<b>9,28</b>



**PINCEAU À ACIDE**



Réf	Code	CR	€ HT
822701	<b>111339Z</b>	F10	<b>6,17</b>



**GEL DÉCAPANT POUR SOUDURE À L'ÉTAIN HAMPTON HP3**

Gel décapant pour soudure à l'étain Spécial eau potable. Convient pour les brasages étain cuivre et également pour l'étain-plomb. Biodégradable, il se nettoie à l'eau, ne pique pas et ne génère pas de fumées désagréables

	Réf	Code	CR	€ HT
12	100351	<b>111337D</b>	F10	<b>14,54</b>
12	100303	<b>1113380</b>	F10	<b>16,69</b>
12	100302	<b>111343R</b>	F10	<b>13,69</b>
	100304	<b>141930I</b>	-	-



**RACCORD À FROID RC 50**

Résine anaérobie pour raccordement des canalisations en cuivre ou laiton - Permet de coller les raccords dans les endroits inaccessibles au chalumeau



Réf	Code	CR	€ HT
814650	<b>2139510</b>	F10	<b>45,55</b>



**PRODUIT D'ÉTANCHÉITÉ FILETFIX® III**

Flacon de 60 mL homologué GDF, EN 751-1 classe H, agrément eau potable WRAS et DVGW



Contenance (ml)	Réf	Code	CR	€ HT
60	262600	<b>041933X</b>	F33	<b>24,76</b>



**LOCTITE 577 ÉTANCHÉITÉ FILETÉE**

Colle pour l'étanchéité des raccords filetés. Usage général pour tous types de filetages métalliques même inox. Résistance moyenne. Prise rapide même à faible température. Coloris : jaune.



Contenance (ml)	Réf	Code	CR	€ HT
50	2068186	<b>055165B</b>	F07	<b>28,87</b>
250	2068187	<b>097282U</b>	F07	<b>128,56</b>



**LOCTITE 55 FIBRE D'ÉTANCHÉITÉ**

Fibre d'étanchéité des raccords filetés et des tuyaux. Joint sans polymérisation. Etanchéité immédiate à pression maximale. Pour une étanchéité rapide, facile et fiable.

Coloris	Réf	Code	CR	€ HT
Blanc	2056946	<b>423843F</b>	F07	<b>17,21</b>




**FIL D'ÉTANCHÉITÉ**

Fil d'étanchéité Filjoint

Fil de nylon multifilamentaire imprégné d'une solution à base de silicone permettant de réaliser l'étanchéité des raccords filetés métal et plastique.



Réf	Code	CR	€ HT
515100	<b>1012051</b>	F10	<b>27,17</b>



**RUBAN PTFE**

Usage interdit pour le gaz

Épaisseur (mm)	Largeur (mm)	Longueur (mm)	Code	CR	€ HT
0.075	12	12000	<b>1083540</b>	P48	<b>0,60</b>
0.1	12	12000	<b>1083542</b>	P48	<b>1,65</b>



### RUBAN PTFE GROS DIAMÈTRE OLIFAN

Ruban PTFE gros diamètre  
Dimensions 19 mm x 15 m x 0,2 mm cache vert



Epaisseur (mm)	Réf	Code	CR	€ HT
0.2	815119	<b>038326W</b>	F10	<b>7,01</b>



### FILASSE CHANVRE EN POUPÉE 200 GRAMMES



Réf	Code	CR	€ HT
815099	<b>0281380</b>	F10	<b>3,32</b>



### FILASSE LIN BOBINO

Recharge pour bobino



Type	Conditionnement libre	Réf	Code	CR	€ HT
Filasse	En bobino dévidoir avec bobine 80 gr	515030	<b>091919V</b>	F10	<b>12,85</b>
Filasse	En bobino dévidoir 18 g	515021	<b>110028I</b>	F10	<b>7,71</b>
Filasse	En bobino recharge 80 g	515031	<b>038321T</b>	F10	<b>9,55</b>



### COLLE NÉOPRÈNE 1400

Colle contact à durcisseur incorporé. Collage polyvalent haute performance pour caoutchoucs, métaux, cuir, liège, tissus, bois, mousses polyéther et polyuréthane etc..

Coloris : jaune.

Contenance (ml)	Réf	Code	CR	€ HT
125	30502930	<b>126725L</b>	F29	<b>5,91</b>
1000	30502932	<b>126726W</b>	F29	<b>26,28</b>



### COLMATAGE DES MICRO-FUITES STOPLEAK

Colmatage des micro-fuites Stopleak dans les circuits de chauffage  
- Bidon de 2 litres



Réf	Code	CR	€ HT
870118	<b>028137D</b>	F10	<b>48,73</b>



### COLLE CYANOACRYLATE 401

Colle cyanoacrylate universelle, faible viscosité. Usage général. Convient pour les substrats tels que le métal, le bois, le papier, et la plupart des plastiques.

Coloris : transparent.



Réf	Code	CR	€ HT
195651	<b>044300I</b>	F07	<b>4,29</b>
1919340	<b>090394Q</b>	F07	<b>25,37</b>



### COLLE INSTANTANÉE 401 MULTI-MATÉRIAUX

Colle cyanoacrylate universelle, multi-matériaux, faible viscosité.

Convient pour les substrats tels que le métal, le bois, le papier, et la plupart des plastiques.

Coloris : transparent.

Contenance : 5 g.



Réf	Code	CR	€ HT
232659	<b>2465402</b>	F07	<b>8,18</b>



### LOCTITE 3090 COLLE CYANOACRYLATE

Colle cyanoacrylate bi-composant adaptée au remplissage des jeux. Convient pour les substrats poreux tels que le bois, le papier, le cuir, le liège et le tissu etc... Faible efflorescence. Seringue.

Coloris	Contenance (g)	Réf	Code	CR	€ HT
Transparent	10	1379570	<b>1103751</b>	F07	<b>26,19</b>



### LOCTITE 454 COLLE CYANOACRYLATE

Gel cyanoacrylate multi-usages idéal sur les surfaces verticales ou inclinées. Adaptée au collage du papier, du bois, du liège, de la mousse, du cuir, du carton, des métaux et des plastiques. Transparente.

Contenance (g)	Réf	Code	CR	€ HT
5	303266	<b>190577T</b>	F07	<b>6,72</b>
20	195678	<b>090399T</b>	F07	<b>30,52</b>



### COLLE À BOIS RÉSISTANTE À L'EAU PRO 30D

Colle à prise rapide résistante à l'eau pour tout assemblage en bois. Convient pour des bois durs (chêne, bois exotiques, etc.). Convient pour les applications à l'intérieur et à l'extérieur. Translucide.



Réf	Code	CR	€ HT
108769	<b>903761L</b>	F15	<b>13,84</b>



### MASTIC CAOUTCHOUC TOFLEX

Mastic caoutchouc pour joints en couverture

Pour la réalisation de joints de souches de cheminée, solins, rives, lucarnes  
Applicable sur surfaces mouillées.

Excellente adhérence sur la plupart des supports (ardoises, béton, PVC, tuiles, verre, zinc)

Inaltérable, excellente résistance aux UV et aux intempéries



Réf	Code	CR	€ HT
807250	<b>090069D</b>	F10	<b>15,54</b>



### COLLE COLLAFEU

Colle de fixation de produits réfractaires fibreux sur des pièces soumises à de fortes températures. Collage de gaines, manchons et autres produits réfractaires. Montage de briques réfractaires - Fixation de tresses.

Conditionnement libre	Contenance (ml)	Réf	Code	CR	€ HT
Tube de 50 ml sous blister	50	125230	<b>007150A</b>	F10	<b>11,00</b>
Cartouche de 310 ml	310	125252	<b>110031P</b>	F10	<b>17,68</b>



### DÉCAPANT POUR RACCORD PVC

Décapant pour raccord PVC - Bidon de 1 litre



Contenance (l)	Code	CR	€ HT
1	<b>1083539</b>	P48	<b>10,25</b>



### COLLE GEL PVC - MULTI-USAGES EAU - AVEC PINCEAU

Colle PVC multiusage Eau Potable.



Contenance (ml)	Code	CR	€ HT
125	<b>1083537</b>	P48	<b>4,05</b>
250	<b>1083610</b>	P48	<b>6,50</b>
500	<b>1103714</b>	P48	<b>10,90</b>
1000	<b>1083538</b>	P48	<b>14,90</b>



### COLLE POUR RACCORD ÉVACUATION

Colle évacuation liquide pour raccord en PVC rigide Gebsoplast



Conditionnement libre	Contenance (ml)	Réf	Code	CR	€ HT
Pot de 1 litre + pinceau	1000	504770	<b>119951N</b>	F10	<b>27,08</b>



### COLLE PVC PRESSION - POOL GEBSOBLUE

Pool gebsobluue



Conditionnement libre	Contenance (ml)	Réf	Code	CR	€ HT
Pot de 250 ml + pinceau	250	504501	<b>748618A</b>	F10	<b>14,21</b>



### JOINT BAS DE PORTE DE DOUCHE



Réf	Code	CR	€ HT
512369	<b>1174252</b>	F10	<b>18,71</b>



### DÉCAPANT UNIVERSEL 805700

Solvant de nettoyage destiné à préparer les surfaces plastique et métal avant raccordement.



Contenance brut	Réf	Code	CR	€ HT
650 ml	805700	<b>2139509</b>	F10	<b>18,65</b>



### MOUSSE-COLLE SOUDABOND EASY CLICK & FIX



Coloris	Contenance (ml)	Réf	Code	CR	€ HT
Orange	750	121398	<b>2900453</b>	F15	<b>22,10</b>



### MOUSSE-COLLE SOUDABOND EASY GUN



Coloris	Contenance (ml)	Réf	Code	CR	€ HT
Orange	750	121734	<b>2900369</b>	F15	<b>22,10</b>



### NETTOYANT DILUJOINT - TUBE 125 ML

Gel permettant un nettoyage efficace des supports souillés par les mastics silicones réticulés de type joint sanitaire (joints de baignoire, lavabos, éviers, WC...)

Permet d'enlever facilement les anciens joints (une fois un premier décapage effectué au cutter).

Elimine les traces de silicone (acétique, alcoxy) sur les surfaces émaillées, les plastiques, verre, inox, aluminium, marbre...

Utilisable pour tous types de joints sauf polyuréthane, acrylique, MS polymère.



Contenance (l)	Réf	Code	CR	€ HT
0.125	199700	<b>3306332</b>	F10	<b>16,08</b>

### DÉCAPANT LIQUIDE SPÉCIAL ZINC Z-FLUX - 80 ML

En décapant les surfaces en zinc (même oxydées) Z-FLUX permet un bon étalement et accrochage de la brasure - Pour gouttières, toitures...



Réf	Code	CR	€ HT
101890	<b>3307242</b>	F10	<b>19,01</b>



### MASTIC COLLE ZINC FIX

Zinc Fix est un mastic-colle, à base de polymère, neutre et élastique. Zinc Fix s'utilise pour le collage zinc/zinc ainsi que sur d'autres matériaux de construction.

Convient également pour étancher les toitures.



Coloris	Contenance (ml)	Réf	Code	CR	€ HT
Gris	290	134631	<b>2132460</b>	F15	<b>12,12</b>



### MASTIC SILICONE NEUTRE ET ACÉTIQUE

Mastic silicone anti-moisissures pour joint sanitaire Utilisable sans primaire sur verre, aluminium, émail et inox. Pour les matériaux synthétiques, utiliser la version neutre. Ne noircit pas, ne moisit pas.



Type	Coloris	Conditionnement libre	Réf	Code	CR	€ HT
Acétique	Blanc	Cartouche de 300 ml	120687	<b>1084189</b>	F15	<b>5,68</b>
Acétique	Transparent	Cartouche de 300 ml	120686	<b>1084190</b>	F15	<b>5,68</b>
Neutre	Blanc	Cartouche de 300 ml	120689	<b>1084191</b>	F15	<b>6,62</b>
Neutre	Transparent	Cartouche de 300 ml	120688	<b>1084192</b>	F15	<b>6,62</b>



### MASTIC ACRYLIQUE TOISTIC

Mastic acrylique. Très bonne adhérence sur de nombreux matériaux



Coloris	Conditionnement libre	Contenance (ml)	Réf	Code	CR	€ HT
Transparent	Cartouche de 300 ml	300	607520	<b>199071J</b>	F43	<b>16,31</b>



### MASTIC SILICONE GEBSICONE NEUTRE ET ACÉTIQUE

Mastic Gebsicone transparent et blanc W - Acétique W2 - Neutre 100% silicone - avec fongicid



Type	Coloris	Conditionnement libre	Réf	Code	CR	€ HT
Acétique	Blanc	Cartouche de 310 ml	893150	<b>1175236</b>	F10	<b>6,62</b>
Acétique	Transparent	Cartouche de 310 ml	893251	<b>092092A</b>	F10	<b>6,62</b>
Neutre	Blanc	Cartouche de 310 ml	890501	<b>1175238</b>	F10	<b>10,64</b>
Neutre	Transparent	Cartouche de 310 ml	890502	<b>1175237</b>	F10	<b>10,64</b>



### MASTIC SILICONE POUR SURFACE HUMIDE AQUATEX

Mastic silicone à base aqueuse pour surfaces émaillées Pour la réalisation de joints sanitaires pour lavabos, douches, carrelages... Application sur surfaces humides. Possibilité de modifier ou retoucher un joint frais jusqu'à 1 heure après son application.



Coloris	Conditionnement libre	Contenance (ml)	Réf	Code	CR	€ HT
Blanc	Cartouche de 310 ml	310	590800	<b>057583B</b>	F10	<b>20,04</b>



### MASTIC SILICONE SILIRUB N05

Mastic silicone neutre pour joints de raccordement entre menuiserie bois, PVC, alu, en intérieur et extérieur. Excellente applicabilité sur les supports usuels du bâtiment y compris matériaux de synthèse ou poreux.



Coloris	Contenance (ml)	Réf	Code	CR	€ HT
Blanc	300	120635	<b>373981T</b>	F15	<b>5,20</b>
Brun	300	120644	<b>141955X</b>	F15	<b>5,20</b>
Gris	300	120637	<b>373977B</b>	F15	<b>5,20</b>
Noir	300	120646	<b>373978M</b>	F15	<b>5,20</b>
Pierre	300	120639	<b>373976Q</b>	F15	<b>5,20</b>
Transparent	300	120634	<b>373980I</b>	F15	<b>5,20</b>



### MASTIC SILICONE SILIRUB COLOR

Le Silirub est un mastic silicone neutre appliqué pour les joints de raccordement, de dilatation, de vitrage et de raccordement entre le verre et les menuiseries bois, PVC, aluminium



Boitage/Conditionnement	Coloris	Contenance (ml)	Réf	Code	CR	€ HT
Cartouche de 310 ml	Jaune sable	310	119643	<b>1891600</b>	F15	<b>14,06</b>
Cartouche de 310 ml	Blanc crème	310	105822	<b>1891601</b>	F15	<b>14,06</b>
Cartouche de 310 ml	Ivoire clair	310	105827	<b>1891602</b>	F15	<b>14,06</b>
Cartouche de 310 ml	Rouge pourpre	310	115681	<b>1891603</b>	F15	<b>14,06</b>
Cartouche de 310 ml	Rouge vin	310	105828	<b>1891604</b>	F15	<b>14,06</b>
Cartouche de 310 ml	Rouge noir	310	115304	<b>1891605</b>	F15	<b>14,06</b>
Cartouche de 310 ml	Rouge signalisation	310	114294	<b>1891606</b>	F15	<b>14,06</b>
Cartouche de 310 ml	Bleu gentiane	310	114299	<b>1891607</b>	F15	<b>14,06</b>
Cartouche de 310 ml	Bleu acier	310	105829	<b>1891608</b>	F15	<b>14,06</b>
Cartouche de 310 ml	Vert mousse	310	114104	<b>1891609</b>	F15	<b>14,06</b>
Cartouche de 310 ml	Vert sapin	310	105830	<b>1891610</b>	F15	<b>14,06</b>
Cartouche de 310 ml	Olive brun	310	114298	<b>1891611</b>	F15	<b>14,06</b>
Cartouche de 310 ml	Gris beige	310	115028	<b>1891612</b>	F15	<b>14,06</b>
Cartouche de 310 ml	Gris fer	310	114481	<b>1891613</b>	F15	<b>14,06</b>
Cartouche de 310 ml	Gris basalte	310	115682	<b>1891614</b>	F15	<b>14,06</b>
Cartouche de 310 ml	Gris ardoise	310	116060	<b>1891615</b>	F15	<b>14,06</b>
Cartouche de 310 ml	Gris anthracite	310	105831	<b>1891616</b>	F15	<b>14,06</b>
Cartouche de 310 ml	Gris noir	310	115271	<b>1891617</b>	F15	<b>14,06</b>
Cartouche de 310 ml	Gris ombre	310	114267	<b>1891618</b>	F15	<b>14,06</b>
Cartouche de 310 ml	Gris béton	310	114170	<b>1891619</b>	F15	<b>14,06</b>
Cartouche de 310 ml	Gris Pierre	310	113159	<b>1891620</b>	F15	<b>14,06</b>
Cartouche de 310 ml	Gris silex	310	110727	<b>1891621</b>	F15	<b>14,06</b>
Cartouche de 310 ml	Gris clair	310	118489	<b>1891622</b>	F15	<b>14,06</b>
Cartouche de 310 ml	Gris quartz	310	113228	<b>1891623</b>	F15	<b>14,06</b>
Cartouche de 310 ml	Gris soie	310	116033	<b>1891624</b>	F15	<b>14,06</b>
Cartouche de 310 ml	Brun argile	310	116305	<b>1891625</b>	F15	<b>14,06</b>
Cartouche de 310 ml	Brun fauve	310	121808	<b>1891626</b>	F15	<b>14,06</b>
Cartouche de 310 ml	Brun sepia	310	114296	<b>1891627</b>	F15	<b>14,06</b>
Cartouche de 310 ml	Brun chocolat	310	114750	<b>1891628</b>	F15	<b>14,06</b>
Cartouche de 310 ml	Brun gris	310	116106	<b>1891629</b>	F15	<b>14,06</b>
Cartouche de 310 ml	Blanc crème	310	105870	<b>1891630</b>	F15	<b>14,06</b>
Cartouche de 310 ml	Alu blanc	310	106735	<b>1891631</b>	F15	<b>14,06</b>
Cartouche de 310 ml	Gris aluminium	310	111713	<b>1891632</b>	F15	<b>14,75</b>
Cartouche de 310 ml	Blanc pur	310	118401	<b>1891633</b>	F15	<b>14,06</b>



**SOUDAL**

**MASTIC POLYURÉTHANE SOUDAFLEX 45 FC**

Mastic polyuréthane. Label SNJF. Très bonne adhérence sur la plupart des supports. Peut se peindre après séchage. Dureté 40 ± 5 Shore A. Très bonne adhérence sur la plupart des supports.



Coloris	Contenance (ml)	Réf	Code	CR	€ HT
Blanc	300	120664	<b>373989D</b>	F15	<b>6,77</b>
Brun	300	120667	<b>373992K</b>	F15	<b>6,77</b>
Gris	300	120665	<b>3739900</b>	F15	<b>6,77</b>
Noir	300	120666	<b>373991Z</b>	F15	<b>6,77</b>

**SOUDAL**

**MASTIC COLLE FIX ALL CRYSTAL**

Mastic et colle, à base de MS polymères, neutre et élastique, pour tout collage ou rejointoyage. Adhère sur tous supports, même humides. Traité fongicide. Peut être peint avec des peintures à phase aqueuse.



Coloris	Contenance (ml)	Réf	Code	CR	€ HT
Transparent	290	110980	<b>1067786</b>	F15	<b>15,54</b>

**SOUDAL**

**MASTIC COLLE FIX ALL FLEXI**

Mastic et colle, à base de MS polymères, neutre et élastique, pour tout collage ou rejointoyage. Adhère sur tous supports, même humides. Traité fongicide. Peut être peint avec des peintures à phase aqueuse.



Coloris	Contenance (ml)	Réf	Code	CR	€ HT
Gris	290	105030	<b>1067785</b>	F15	<b>11,58</b>
Blanc	290	105029	<b>1067784</b>	F15	<b>11,58</b>

**SOUDAL**

**MASTIC COLLE FIX ALL HIGH TACK**

Mastic colle à très forte adhérence initiale, à base de MS polymères. Colle la plupart des matériaux même humide. Température d'utilisation -50 à 90°C



Coloris	Contenance (ml)	Réf	Code	CR	€ HT
Blanc	290	100268	<b>1067783</b>	F15	<b>12,12</b>

**GEB**

**COLLE MASTIC NEUTRE MS-POLYMÈRE/STP**

Colle mastic avec une excellente adhérence sur tous supports courants poreux ou non poreux.



Coloris	Réf	Code	CR	€ HT
Blanc	892005	<b>1262037</b>	F10	<b>18,02</b>
Transparent	892006	<b>1262038</b>	F10	<b>18,38</b>
Gris	892007	<b>1262039</b>	F10	<b>18,38</b>
Noir	892008	<b>1262040</b>	F10	<b>18,38</b>

**GEB**

**EXTHANE COLLE ET JOINT  
CARTOUCHE 300 ML - BLANC**



Coloris	Conditionnement libre	Contenance (ml)	Réf	Code	CR	€ HT
Blanc gris	Cartouche de 300 ml	300	593950	<b>2943670</b>	F10	<b>13,66</b>

**GEB**

**COLLE MASTIC**

Colle mastic Ms zinc - Colle spéciale couverture et zinguerie



Type	Coloris	Conditionnement libre	Contenance (ml)	Réf	Code	CR	€ HT
Colle mastic	Gris	Cartouche de 290 ml	290	892002	<b>1012052</b>	F10	<b>21,22</b>

**fischer**

**CIMENT EXPRESS CARTOUCHE 310 ML**

Pour réparer boucher et jointoyer facilement et proprement en peu de temps  
Nettoyage facile à l'eau  
Peut être peint après séchage  
A utiliser avec pistolet de type silicone  
Convient en rénovation sur de nombreux matériaux



Coloris	Contenance (ml)	Réf	Code	CR	€ HT
Gris	310	519175	<b>1180078</b>	F04	<b>11,65</b>

**SOUDAL**

**MASTIC ACRYLIQUE ACRYRUB F4**

Mastic acrylique mono-composant, labellisé SNJF 1ère catégorie. Peut se peindre. Excellente adhérence, utilisable à l'intérieur, ainsi qu'à l'extérieur. Idéal pour les joints de raccordement et le bouchage de fissure.



Coloris	Contenance (ml)	Réf	Code	CR	€ HT
Gris	300	120660	<b>373985L</b>	F15	<b>3,08</b>
Blanc	300	120659	<b>373984A</b>	F15	<b>3,08</b>

**max**

**PISTOLET**

Pistolet bi-fonction pour cartouche 150 et 300 mL



Contenance (ml)	Code	CR	€ HT
300	<b>1085516</b>	F48	<b>25,45</b>

**SOUDAL**

**PISTOLET SQUELETTE MODÈLE LÉGER**

Pistolet squelette orange pour cartouches de 290 à 310 mL. Modèle léger.



**COOKWORX**

Coloris	Réf	Code	CR	€ HT
Orange	106966	<b>014699V</b>	F15	<b>7,71</b>

**SOUDAL**

**EMBOUS POUR CARTOUCHE 108762**

Canules bouchons adaptables sur toutes les cartouches de mastics de 290 à 310 mL. Sachet de 5 pièces.



Réf	Code	CR	€ HT
108762	<b>1406527</b>	F15	<b>2,90</b>



### MASTIC CAOUTCHOUC FILGUM

Mastic à base de caoutchouc renforcé pour l'étanchéité  
Etanchéité des joints de bondes  
Réalisation de bourrage Adhère sur la plupart des  
matériaux, bonne résistance à l'eau chaude et froide et aux  
produits d'entretien.



Conditionnement libre	Contenance (g)	Réf	Code	CR	€ HT
Pot de 200 g	200	104011	<b>110033L</b>	F10	<b>10,25</b>
Pot de 500 g	500	104012	<b>028121J</b>	F10	<b>18,44</b>



### MASTIC RÉFRACTAIRE

Mastic réfractaire Calorygeb pour chauffage et foyer.  
Produit de première monte et de réparation pour appareils  
de chauffage et foyers de cheminée



Type	Conditionnement libre	Réf	Code	CR	€ HT
Mastics	Pot de 300 g	103511	<b>006489J</b>	F10	<b>9,94</b>
Mastics	Pot de 600 g	103512	<b>006491F</b>	F10	<b>13,18</b>
Mastics	Cartouche de 310 ml	103554	<b>110030E</b>	F10	<b>11,55</b>



### MOUSSE EXPANSIVE POLYURÉTHANE SOUDAFOAM 1K

Mousse expansive mono-composant. S'utilise pour le  
calfeutrage de cavités et de vides entre la charpente  
de toiture et les murs, et pour toutes opérations  
d'isolation acoustique.



Contenance (ml)	Réf	Code	CR	€ HT
500	108804	<b>373999J</b>	F15	<b>7,89</b>
750	108803	<b>373998Y</b>	F15	<b>11,91</b>



### MOUSSE POLYURÉTHANE SOUDAFOAM FR COUPE-FEU

Mousse polyuréthane coupe-feu jusqu'à 360 minutes pour fixation et  
calfeutrement coupe-feu de châssis de portes et fenêtres. Sans HCFC ni  
CFC. Coloris : rouge.



Boitage/ Conditionnement	Contenance (ml)	Réf	Code	CR	€ HT
Aérosol de 750 ml	750	108288	<b>141961L</b>	F15	<b>48,12</b>



### PISTOLET CLICK & FIX

Pistolet pour mousses polyuréthane système Click & Fix.



Réf	Code	CR	€ HT
106016	<b>455468A</b>	F15	<b>82,13</b>



### MOUSSE POLYURÉTHANE SOUDAFOAM CLICK & FIX

Mousse expansive à utilisation au pistolet.  
Système unique breveté "Click & Fix" plus simple, plus rapide, pas de coulée au  
niveau du collier et projection maximale  
Coloris : jaune  
S'utilise avec le pistolet 455468A



Contenance (ml)	Réf	Code	CR	€ HT
750	106741	<b>455429N</b>	F15	<b>11,85</b>



### MOUSSE POLYURÉTHANE COUPE-FEU PISTOLABLE CLICK & FIX

Mousse polyuréthane coupe-feu jusqu'à 360 minutes pour  
fixation et calfeutrement coupe-feu de châssis de portes et  
fenêtres. Pour pistolet "Click & Fix". Aérosol.



Type	Réf	Code	CR	€ HT
Accessoires	110202	<b>1112291</b>	F15	<b>48,12</b>



### MOUSSE POLYURÉTHANE FLEXIFOAM CLICK & FIX

Elle est associée au système pistolet révolutionnaire Click & Fix pour une  
utilisation rapide, et précise.  
Mousse élastique avec mémoire de forme qui lui permet de suivre les  
mouvements de dilatation des supports.



Contenance (ml)	Réf	Code	CR	€ HT
750	117472	<b>1315399</b>	F15	<b>23,03</b>



### NETTOYANT MOUSSE POLYURÉTHANE CLICK & FIX

Solvant spécial pour le nettoyage rapide d'intérieur et extérieur de pistolets  
Click et Fix et de taches de mousse non encore durcies.



Contenance (ml)	Réf	Code	CR	€ HT
500	103357	<b>455432U</b>	F15	<b>8,58</b>



### PISTOLET POUR MOUSSE PU COMPACT

Pistolet pour mousse PU compact. La finition en plastique  
permet un nettoyage facile.



Réf	Code	CR	€ HT
109953	<b>141958E</b>	F15	<b>48,88</b>



### MOUSSE POLYURÉTHANE SOUDAFOAM GUN PISTOLABLE

Mousse expansive à utilisation au pistolet  
Grand rendement de remplissage  
Equippée d'un porte-pistolet avec pas de vis  
Très bonne isolation thermique et acoustique  
Coloris : jaune  
S'utilise avec le pistolet 374004M



Contenance (ml)	Réf	Code	CR	€ HT
700	111126	<b>374000U</b>	F15	<b>11,85</b>



### MOUSSE POLYURÉTHANE 750 ML FLEXIFOAM GUN PISTOLABLE

Mousse polyuréthane monocomposante auto expansive  
Mousse élastique avec mémoire de forme qui lui permet de suivre les  
mouvements de dilatation des supports  
diminue considérablement le risque de déformation des supports



Composition	Contenance brute (mL.)	Réf	Code	CR	€ HT
Mousse Polyuréthane monocomposante 3B, Low expansive	750	118318	<b>1315398</b>	F15	<b>23,03</b>



### NETTOYANT MOUSSE POLYURÉTHANE

Solvant spécial pour le nettoyage rapide d'intérieur et extérieur de pistolets et  
de taches de mousse non encore durcies.



Contenance (ml)	Réf	Code	CR	€ HT
500	103658	<b>374001F</b>	F15	<b>8,58</b>



### MASTIC-COLLE FIX ALL TURBO - 290 ML

Fix ALL Turbo est un mastic-colle, à base de SMX polymères, neutre et élastique, avec un établissement de force rapide. Fix ALL Turbo est une colle de fixation certifiée KOMO basée sur BRL3107



Type	Coloris	Conditionnement libre	Contenance (ml)	Réf	Code	CR	€ HT
Mastic colle	Blanc	Cartouche	290	121923	<b>1174069</b>	F15	<b>15,54</b>

### MARQUAGE



### FEUTRES MARQUEURS SL101

Feutres à pompe à peinture liquide indélébile. Marquage sur pratiquement tous types de matériaux propre. Très peu odorants et sans solvant nocif. visibles même sur les surfaces foncées. Résistent à l'eau et aux UV.

Largeur (mm)	Coloris	Conditionnement ou boitage	Contenance (l)	Contenance (ml)	Réf	Code	CR	€ HT
3	Jaune	Unité	0.006	6	31240220	<b>410798E</b>	F04	<b>3,92</b>
3	Rouge	Unité	0.006	6	31240320	<b>399249B</b>	F04	<b>3,92</b>
3	Blanc	Unité	0.006	6	31240120	<b>399246U</b>	F04	<b>3,92</b>
3	Vert	Unité	0.006	6	31240520	<b>541892A</b>	F04	<b>3,92</b>
3	Bleu	Unité	0.006	6	31240420	<b>399247F</b>	F04	<b>3,92</b>



### MARQUEUR ONYX NOIR

Permanent toutes surfaces, avec fort pouvoir indélébile sur tous les supports les plus difficiles. Pointe biseautée permettant 3 épaisseurs de traits : 1, 3,5 et 5,5 mm.



Hauteur des caractères (en mm)	Coloris	Réf	Code	CR	€ HT
5.5	Noir	401022	<b>561876U</b>	F07	<b>4,08</b>



### MARQUEUR DURA-INK® 20

Taille du trait 1.5 mm. Pourvus d'une pointe rétractable par simple pression sur le bouton. Système innovant permettant de prévenir l'usure et le séchage prématuré de la pointe et rend le bouchon obsolète. Permettent de tracer des traits épais et permanents.

Coloris	Réf	Code	CR	€ HT
Noir	96575	<b>1174782</b>	F04	<b>2,97</b>
Rouge	96576	<b>1174783</b>	F04	<b>2,97</b>



### MARQUEUR DURA-INK® 55 NOIR

Taille de la marque : 1,5 mm ou 4,5 mm (1/16" ou 3/16"). Feutre permanent à pointe biseautée. Forme ergonomique, longue durée d'utilisation. Résiste à l'eau, sèche rapidement. Encre conçue pour un usage industriel. Marque sur carton, céramique, vêtements, bois, papier, caoutchouc et acier.

Largeur (mm)	Coloris	Réf	Code	CR	€ HT
4.5	Noir	96529	<b>1245895</b>	F04	<b>1,58</b>

NC : Non communiqué



### MARQUEUR DURA-INK 15

Taille de pointe : 1,5 mm. Type de pointe : conique fine extradure. Encre de qualité industrielle qui ne coule pas et résistante à l'eau. Réservoir en plastique résistant pour réduire les risques de casse sur les sites de production ou industriels. Coloris : noir.

Largeur (mm)	Coloris	Réf	Code	CR	€ HT
1.5	Noir	96023	<b>1237725</b>	F04	<b>1,01</b>



### MARQUEUR DURA-INK 5 NOIR

Le feutre à encre permanent est doté d'une pointe extrafine allongée pour un marquage de précision, idéal sur les supports de fixation ou dans les endroits difficiles d'accès. Taille de la marque : 1 mm.

Largeur (mm)	Coloris	Réf	Code	CR	€ HT
1	Noir	96520	<b>1218054</b>	F04	<b>3,69</b>



### CRAYON PICA DRY 3030

Pointe télescopique sèche. Avancement automatique de la mine par pression sur bouton. Taille-mine intégré dans le capuchon. Ecrit sur tous les matériaux + surfaces rugueuses, grasses, les surfaces humides et sombres.

Réf	Code	CR	€ HT
3030	<b>1274342</b>	F74	<b>16,05</b>



### MINES DE RECHANGE POUR CRAYON GRAPHITE PICA DRY 4030

10 mines de rechange spéciale graphite pour le marqueur Pica-Dry. Pour toutes les surfaces. Peuvent être effacées à l'eau.

Coloris	Conditionnement ou boitage	Réf	Code	CR	€ HT
Graphite	Etui de 10	4030	<b>1274343</b>	F74	<b>12,07</b>
Rouge	Etui de 10	4031	<b>2272784</b>	F74	<b>12,07</b>
Jaune	Etui de 10	4032	<b>2272785</b>	F74	<b>12,07</b>



### MINES DE RECHANGE POUR CRAYON GRAPHITE PICA DRY 4030

10 mines de rechange spéciale graphite pour le marqueur Pica-Dry. Pour toutes les surfaces. Peuvent être effacées à l'eau.

Coloris	Conditionnement ou boitage	Réf	Code	CR	€ HT
Graphite	Etui de 10	4030	<b>1274343</b>	F74	<b>12,07</b>
Rouge	Etui de 10	4031	<b>2272784</b>	F74	<b>12,07</b>
Jaune	Etui de 10	4032	<b>2272785</b>	F74	<b>12,07</b>



**MARQUEUR STYLMARK À BILLE 3 MM - TOUTES SURFACES**

Coloris	Diamètre de pointe (mm)	Réf	Code	CR	€ HT
Blanc	3	96652	<b>2923953</b>	F04	<b>4,28</b>
Jaune	3	96653	<b>2923954</b>	F04	<b>4,28</b>
Rouge	3	96654	<b>2923955</b>	F04	<b>4,28</b>
Bleu	3	96657	<b>2923956</b>	F04	<b>4,28</b>
Violet	3	96660	<b>2923959</b>	F04	<b>4,28</b>
Vert	3	96658	<b>2922475</b>	F04	<b>4,28</b>



**POINTE À TRACER CARBURE 150 MM**

Coloris	Diamètre de pointe (mm)	Réf	Code	CR	€ HT
Acier	2.5	DELA.1589.00A	<b>2906845</b>	F06	<b>6,12</b>

**DROGUERIE DIVERS**



**CIMENT PROMPT VICAT**

Pour scellement, calages, arêtes d'enduit, tableau de baies, montage de cloisons solins, rebouchage de fissures, réparation ponctuelle de sols en béton. Travaux en milieu humide ou marin (bassins, regards, cuves)

Contenance (kg)	Réf	Code	CR	€ HT
1	30602263	<b>1065105</b>	F29	<b>3,30</b>
5	30124881	<b>1065178</b>	F29	<b>9,43</b>



**ENDUIT DE LISSAGE POUFRE 5 KG**

Enduit de lissage poudre 5 Kg.

Contenance (kg)	Réf	Code	CR	€ HT
5	30604189	<b>1065136</b>	F29	<b>17,23</b>



**PLÂTRE FIN**

S'utilise sur tous types de carreaux et plaquettes de parement posés sur support neuf (mortier, béton, ciment). Ne convient pas pour le carrelage posé sur supports. Extrêmes (sol chauffant, PRE, façades).

Contenance (kg)	Réf	Code	CR	€ HT
5	30604178	<b>1065107</b>	F29	<b>8,58</b>
15	30604062	<b>1262884</b>	F29	<b>16,49</b>



**MORTIER RAPIDE**

Pour scellement rapide : gonds, pattes d'encrage, garde corps... Fixation des bâtis de porte et châssis de fenêtre. Montage de mur et petites réparations. Destination : sol / mur - intérieur / extérieur.



Contenance (kg)	Réf	Code	CR	€ HT
5	30125091	<b>1065138</b>	F29	<b>8,25</b>
25	30125093	<b>1079730</b>	F29	<b>26,64</b>



**CIMENT GRIS**

Destiné à la pose de carrelage de formats maximum 40 x 40 cm, il est tout particulièrement adapté pour la pose de marbre ou de pierre naturelle, carrelages tels que grès, faïence, pâte de verre, terre cuite.



Contenance (kg)	Réf	Code	CR	€ HT
5	30124811	<b>1065096</b>	F29	<b>7,76</b>



**ENDUIT COLLE PLACO**

Rebouchage lissage mur et plafond.



Contenance (kg)	Réf	Code	CR	€ HT
5	30604214	<b>1065146</b>	F29	<b>13,36</b>



**ROULEAU BANDE PLÂTRÉE**

Rouleau de 5 mètres de longueur, largeur de 120 mm. Fil de coton imprégné de plâtre spécial à prise rapide.



Réf	Code	CR	€ HT
6505040	<b>007155D</b>	P76	<b>7,28</b>



**BANDE TOILE APPRÊTÉE**

Rouleau de 20 mètres de longueur, largeur 100 mm. Fil de coton apprêté à tissage lâche.



Largeur (m)	Longueur (cm)	Réf	Code	CR	€ HT
0.1	2000	6504100	<b>217235D</b>	P76	<b>5,30</b>



**BOURRELET CALORIFUGE DUB**

Diamètre 35, paquet de 80 ml. Composition: effilochés textiles mélangés grisaille guipage polyester.



Réf	Code	CR	€ HT
1501020	<b>429752E</b>	P76	<b>88,16</b>



**DIMOUSSE 20 LITRES**

Destiné à la destruction des mousses, algues, lichens et verdissements sur tous les types de supports : tuiles, ardoises, shingles, fibre ciment, briques, allées, bitumes, terrasses, balcons y compris le zinc.



Contenance nette (L.)	Réf	Code	CR	€ HT
20	587020	<b>545825Z</b>	F43	<b>68,64</b>



ADHÉSIF



RUBAN DE COMPRESSION CASTOTAPE

Bande de compression qui se scelle sur elle-même en exerçant une très forte pression. Solution rapide, propre, efficace et économique pour la réparation des fuites d'eau, l'isolation des câbles électriques.



Largeur (mm)	Longueur (m)	Coloris	Réf	Code	CR	€ HT
25	0.335	Rouge	22786TAP ESC:756540	<b>1175329</b>	F12	<b>15,26</b>



ADHÉSIF ORANGE 297

Adhésif vinyle orange multi-usages bâtiment pour la protection pendant les travaux de projection d'enduit en façade. Jointage de panneaux d'isolation. Réparation diverses. Longueur 33 m.



Largeur (mm)	Réf	Code	CR	€ HT
50	116678	<b>376524Q</b>	F12	<b>6,95</b>



ADHÉSIF ORANGE 6095

Adhésif vinyle orange multiusage bâtiment pour la protection pendant les travaux de projection d'enduit en façade

Jointage de panneaux d'isolation en 75 mm

Réparations diverses

Épaisseur : 0,12 mm

Longueur : 33 mètres



Largeur (mm)	Longueur (m)	Réf	Code	CR	€ HT
50	33	115482	<b>041089V</b>	F12	<b>9,88</b>
75	33	115483	<b>041090G</b>	F12	<b>15,21</b>



ADHÉSIF SIMPLE FACE 6022

Adhésif vinyle plastifié 0,15mm adapté au repérage et à l'isolation électrique, frettage de câble et applications industrielles diverses. Approuvé VDE et IMQ. Auto-extinguible. Longueur 10m.



Largeur (mm)	Coloris	Réf	Code	CR	€ HT
50	Noir	104022	<b>041083H</b>	F12	<b>12,86</b>



ADHÉSIF VINYLE

Adhésifs vinyle plastifié 0,15mm adaptés au repérage et à l'isolation électrique, frettage de câble et applications industrielles diverses. Approuvés VDE et IMQ. Auto-extinguibles. Longueur 10m.




Largeur (mm)	Coloris	Réf	Code	CR	€ HT
15	Noir (x10)	148540 LOT 10	<b>052848U</b>	F12	<b>9,98</b>
15	Jaune/Vert	148545	<b>107786U</b>	F12	<b>1,05</b>
15	Vert	148546	<b>107785J</b>	F12	<b>1,05</b>
15	Multi teintes (x10)	148560 LOT 10	<b>051571N</b>	F12	<b>9,98</b>
15	Blanc	148542	<b>107778K</b>	F12	<b>0,99</b>
15	Bleu	148543	<b>107779V</b>	F12	<b>0,99</b>
15	Brun	148548	<b>107780G</b>	F12	<b>1,05</b>
15	Gris	148549	<b>107781R</b>	F12	<b>1,05</b>
15	Jaune	148544	<b>107782C</b>	F12	<b>0,99</b>
15	Noir	148540	<b>107783N</b>	F12	<b>0,99</b>
15	Rouge	148547	<b>107784Y</b>	F12	<b>1,05</b>



ADHÉSIF ALUMINIUM 333

Adhésif aluminium résistant à 110°C. Adapté au jointage divers intérieur/extérieur. Longueur 50m.




Microns	Largeur (mm)	Coloris	Réf	Code	CR	€ HT
40	50	Aluminium	115810	<b>048569L</b>	F12	<b>19,21</b>
50	50	Aluminium	115488	<b>041101X</b>	F12	<b>31,60</b>
	50	Aluminium	116205	<b>141487X</b>	F12	<b>36,49</b>



ADHÉSIFS VINYLE 2721

Adhésifs vinyle 0,16 mm adaptés au repérage des fluides et marquage au sol de zones (salles de sport, ateliers, usines, etc...). Grande résistance à l'abrasion. Longueur : 33 mètres.



Largeur (mm)	Coloris	Réf	Code	CR	€ HT
50	Bleu	149452	<b>041081L</b>	F12	<b>15,73</b>
50	Blanc	149454	<b>046731V</b>	F12	<b>14,82</b>
50	Jaune	149453	<b>046955P</b>	F12	<b>14,82</b>
50	Rouge	149451	<b>041082W</b>	F12	<b>14,82</b>



ADHÉSIFS DE MASQUAGE 9060S

Adhésifs caoutchouc. Épaisseur : 0,11 mm. Ce ruban est conçu pour les applications de masquage en industrie, il peut être exposé à des températures allant jusqu'à 60°C. Longueur : 50 mètres. Coloris : chamois.



Longueur (m)	Largeur (mm)	Coloris	Réf	Code	CR	€ HT
50	19	Chamois	117346	<b>089284A</b>	F35	<b>1,94</b>
50	25	Chamois	117347	<b>089285L</b>	F12	<b>2,88</b>
50	38	Chamois	117348	<b>089289D</b>	F12	<b>4,55</b>
50	50	Chamois	117349	<b>089294G</b>	F12	<b>5,65</b>



TOILES ADHÉSIVES 3162

Adhésifs tissu couché polyéthylène d'épaisseur 0,25mm. Toiles américaines multi-usages. Réparations diverses. Raccords et étanchéité des gaines de ventilation intérieures. Déchirables à la main. Largeur : 50mm.



Longueur (m)	Coloris	Réf	Code	CR	€ HT
25	Gris	116625	<b>423320Y</b>	F35	<b>7,56</b>
50	Gris	116622	<b>048567P</b>	F12	<b>17,85</b>



ADHÉSIF SIMPLE FACE 6022 LARGEUR 19 MM NOIR

Adhésif vinyle plastifié 0,15mm adapté au repérage et à l'isolation électrique, frettage de câble et applications industrielles diverses. Approuvé VDE et IMQ. Auto-extinguible. Longueur 25m.



Largeur (mm)	Longueur (m)	Coloris	Réf	Code	CR	€ HT
19	25	Noir	148562	<b>006444I</b>	F12	<b>4,13</b>



ADHÉSIF VINYLE PLASTIFIÉ 2705 LARGEUR 19 MM NOIR

Adhésif vinyle plastifié 0,18mm adapté au repérage et à l'isolation électrique, frettage de câble et applications industrielles diverses. Approuvé VDE et IMQ. Auto-extinguible. Longueur 20m.



Longueur (m)	Largeur (mm)	Coloris	Réf	Code	CR	€ HT
20	19	Noir	148518	<b>041092C</b>	F35	<b>2,93</b>



### RUBANS AUTO-FUSIONNANTS 2547

Adhésifs auto-fusionnants caoutchouc adaptés à la reconstitution des isolants de câbles basse et moyenne tension. Réparations diverses. Coloris : noir.



Largeur (mm)	Longueur (m)	Réf	Code	CR	€ HT
19	3.5	166135	<b>389837B</b>	F35	<b>7,52</b>
19	9.5	115315	<b>473966C</b>	F35	<b>12,12</b>



### ADHÉSIF DOUBLE FACE AFT 1160

Adhésif invisible d'épaisseur 1mm. Longueur 10m. Pour des fixations totales et définitives. Remplace vis, clous, rivets, etc... Transparent.



Largeur (mm)	Réf	Code	CR	€ HT
19	162060	<b>764212M</b>	F35	<b>25,30</b>



### ADHÉSIF DOUBLE FACE AFT 1179

Adhésif d'épaisseur 1,14mm. Longueur 10m. Pour des fixations totales et définitives.



Largeur (mm)	Coloris	Réf	Code	CR	€ HT
19	Blanc	141571	<b>764213X</b>	F35	<b>25,30</b>



### ADHÉSIF VINYLE ÉLECTRIQUE 33+

En PVC auto-extinguible pour isolation électrique. Températures d'utilisation de -40°C à + 105°C. Épaisseur 0,18mm. Longueur 20m.



Largeur (mm)	Longueur (m)	Coloris	Réf	Code	CR	€ HT
19	20	Noir	80021	<b>376780Y</b>	F07	<b>11,29</b>



### ADHÉSIF DOUBLE FACE 102

Adhésif tissu coton à masse adhésive caoutchouc synthétique pour fixation de moquettes, revêtements de sols etc... Adhérence différentielle (plus d'adhérence coté sol). Déchirable à la main. Longueur 25 mètres.



Longueur (m)	Largeur (mm)	Coloris	Réf	Code	CR	€ HT
25	50	Crème	115486	<b>363883N</b>	F12	<b>16,05</b>



### RUBAN ALUMINIUM ADHÉSIF

Ruban aluminium autocollant universel à haut pouvoir adhésif



Largeur (mm)	Longueur (m)	Coloris	Réf	Code	CR	€ HT
50	50	Aluminium	ALU_ADH-50X50	<b>089869N</b>	F76	<b>44,87</b>



### ADHÉSIFS D'EMBALLAGE PVC 2290

Adhésifs d'épaisseur 51 µm. Déroulement facile. Résistants à l'humidité et aux agents chimiques. Largeur : 50 mm. Longueur : 100 mètres.



Longueur (m)	Largeur (mm)	Coloris	Réf	Code	CR	€ HT
100	50	Havane	157312	<b>041103T</b>	F12	<b>6,06</b>
100	50	Transparent	160803	<b>482432W</b>	F35	<b>6,71</b>



### DÉVIDOIR POUR ADHÉSIFS HD209

Appareil de pose à poignée pistolet pour les rouleaux adhésifs d'emballage de 50mm de large.



Réf	Code	CR	€ HT
118533	<b>042110U</b>	F35	<b>15,88</b>



### BANDE DENSO®-PLAST

Bande pétrolatum à plasticité permanente applicable à froid



Longueur (m)	Coloris	Réf	Code	CR	€ HT
0.1	Beige	PLAST 10X100	<b>028139Z</b>	F76	<b>31,92</b>



### BANDE DENSO®-CAL

Bande pétrolatum à plasticité permanente



Largeur (mm)	Coloris	Réf	Code	CR	€ HT
100	Rouge sombre	DENSOCAL-10X100-6R	<b>028140K</b>	F76	<b>50,30</b>



### BANDE DENSO®-VERTE

Bande pétrolatum à plasticité permanente



Largeur (mm)	Longueur (m)	Coloris	Réf	Code	CR	€ HT
50	10	Vert	VERTE-10X50-12R	<b>067932M</b>	F76	<b>14,97</b>
100	10	Vert	VERTE-10X100-6R	<b>147579H</b>	F76	<b>30,01</b>



**AQUANCE**  
des envies, une salle de bains

**EN EXCLUSIVITÉ CHEZ tèreva**

**LA MARQUE DE TOUS LES PRODUITS DE LA SALLE DE BAINS**

- ✓ Des produits design et performants
- ✓ Sans aucune concession sur le rapport qualité / prix
- ✓ La marque des professionnels au service des particuliers

**100% DES PRODUITS EN STOCK**

VISSERIE



VIS MÉTAUX TH ACIER ZI CLASSE 8.8



Diamètre (mm)	Longueur (mm)	Boitage/Conditionnement	Réf	Code	CR	€ HT
8	30	200	01210080030	<b>2696279</b>	F04	<b>7,05</b>
8	35	200	01200080035	<b>2695847</b>	F04	<b>9,40</b>
8	50	200	01210080050	<b>2696283</b>	F04	<b>9,84</b>
8	50	200	01200080050	<b>2695850</b>	F04	<b>11,10</b>
8	80	200	01210080080	<b>2696289</b>	F04	<b>14,26</b>
8	80	200	01200080080	<b>2695856</b>	F04	<b>16,24</b>
10	40	100	01210100040	<b>2696317</b>	F04	<b>14,63</b>
10	40	100	01200100040	<b>2695874</b>	F04	<b>16,02</b>
10	60	100	01210100060	<b>2696324</b>	F04	<b>22,33</b>
10	60	100	01200100060	<b>2695882</b>	F04	<b>21,28</b>
10	80	100	01210100080	<b>2696330</b>	F04	<b>24,65</b>
10	80	100	01200100080	<b>2695890</b>	F04	<b>30,93</b>
10	100	100	01210100100	<b>2696333</b>	F04	<b>31,73</b>
10	100	100	01200100100	<b>2695897</b>	F04	<b>42,74</b>
12	60	100	01210120060	<b>2696362</b>	F04	<b>27,12</b>
12	60	100	01200120060	<b>2695920</b>	F04	<b>30,31</b>
12	80	50	01210120080	<b>2696368</b>	F04	<b>35,57</b>
12	80	50	01200120080	<b>2695928</b>	F04	<b>38,94</b>
12	100	50	01210120100	<b>2696373</b>	F04	<b>41,51</b>
12	100	50	01200120100	<b>2695934</b>	F04	<b>46,76</b>
16	60	50	01210160060	<b>2696419</b>	F04	<b>53,72</b>
16	60	50	01200160060	<b>2695987</b>	F04	<b>59,69</b>
16	70	25	01210160070	<b>2696421</b>	F04	<b>59,66</b>
16	70	25	01200160070	<b>2695989</b>	F04	<b>63,31</b>
16	80	25	01210160080	<b>2696423</b>	F04	<b>72,87</b>
16	80	25	01200160080	<b>2695991</b>	F04	<b>155,51</b>
20	60	25	01210200060	<b>2696460</b>	F04	<b>93,09</b>
20	60	25	01200200060	<b>2696034</b>	F04	<b>204,00</b>
20	70	25	01210200070	<b>2696462</b>	F04	<b>104,32</b>
20	70	25	01200200070	<b>2696036</b>	F04	<b>117,90</b>
20	80	25	01210200080	<b>2696464</b>	F04	<b>110,44</b>
20	80	25	01200200080	<b>2696038</b>	F04	<b>120,46</b>
10	30	200	01210100030	<b>2696313</b>	F04	<b>12,09</b>
10	30	200	01210100030	<b>2696313</b>	F04	<b>12,09</b>



ÉCROUS HEXAGONAUX ACIER, ÉLECTROZINGUÉ



Diamètre (mm)	Boitage/Conditionnement	Réf	Code	CR	€ HT
4	250	01300040001	<b>2697593</b>	F04	<b>0,53</b>
5	250	01300050001	<b>2697594</b>	F04	<b>0,71</b>
6	250	01300060001	<b>2697595</b>	F04	<b>0,90</b>
8	250	01300080001	<b>2697597</b>	F04	<b>1,76</b>
10	250	01300100001	<b>2697598</b>	F04	<b>4,02</b>
12	100	01300120001	<b>2697599</b>	F04	<b>6,06</b>
14	100	01300140001	<b>2697600</b>	F04	<b>8,41</b>
16	100	01300160001	<b>2697601</b>	F04	<b>11,51</b>
18	50	01300180001	<b>2697602</b>	F04	<b>18,71</b>
20	50	01300200001	<b>2697603</b>	F04	<b>23,85</b>



VIS BOIS TÊTE HEXAGONALE - TH - ACIER, ÉLECTROZINGUÉ



Diamètre (mm)	Longueur (mm)	Boitage/Conditionnement	Réf	Code	CR	€ HT
6	40	200	08280060040	<b>2704762</b>	F04	<b>4,11</b>
6	50	200	08280060050	<b>2704764</b>	F04	<b>4,92</b>
6	60	200	08280060060	<b>2704766</b>	F04	<b>5,41</b>
8	50	200	08280080050	<b>2704801</b>	F04	<b>9,09</b>
8	60	200	08280080060	<b>2704803</b>	F04	<b>9,84</b>



TIGES FILETÉES - ACIER, ÉLECTROZINGUÉ

Tige filetée longueur 1 mètre DIN 976-1A Acier Electro zingué =4.8



Diamètre (mm)	Réf	Code	CR	€ HT
5	20300050001	<b>2708404</b>	F04	<b>0,74</b>
6	20300060001	<b>2708405</b>	F04	<b>0,59</b>
8	20300080001	<b>2708407</b>	F04	<b>0,99</b>
10	20300100001	<b>2708408</b>	F04	<b>1,64</b>
14	20300140001	<b>2708410</b>	F04	<b>3,28</b>
16	20300160001	<b>2708411</b>	F04	<b>4,24</b>
18	20300180001	<b>2708412</b>	F04	<b>5,41</b>
12	20300120001	<b>2708409</b>	F04	<b>2,29</b>
12	20300120001	<b>2708409</b>	F04	<b>2,29</b>



TIGES FILETÉES ACIER ZINGUÉ BLANC 4,8



Diamètre (mm)	Longueur (mm)	Réf	Code	CR	€ HT
7/150	1000	9767150	<b>1401157</b>	F43	<b>1,14</b>



VIS POUR PLAQUE DE PLÂTRE ACIER PHOSPHATÉ



Diamètre (mm)	Longueur (mm)	Boitage/Conditionnement	Réf	Code	CR	€ HT
3,5	25	Boîte de 1000	31310035025	<b>2719130</b>	F04	<b>1,14</b>
3,5	35	Boîte de 1000	31310035035	<b>2719131</b>	F04	<b>1,48</b>



Vos produits essentiels  
100% dispo en stock ou remboursés à 100%\*

\* Règlement complet sur [tereva-direct.fr](http://tereva-direct.fr).



## RONDELLES - ACIER, ÉLECTROZINGUÉ

Rondelle plate type LL. Acier Electro zingué NF E25-513



Diamètre (mm)	Ø ext. (mm)	Boitage/Conditionnement	Réf	Code	CR	€ HT
M5	12	Boite de 500	38055050001	<b>2721240</b>	F04	<b>0,59</b>
M4	10	Boite de 500	38055040001	<b>2721239</b>	F04	<b>0,37</b>
M6	14	Boite de 500	38055060001	<b>2721241</b>	F04	<b>0,71</b>
M8	18	Boite de 250	38055080001	<b>2721243</b>	F04	<b>1,52</b>
M10	20	Boite de 200	38055100001	<b>2721244</b>	F04	<b>2,78</b>
M12	27	Boite de 200	38055120001	<b>2721245</b>	F04	<b>5,20</b>
M14	30	Boite de 200	38055140001	<b>2721246</b>	F04	<b>5,69</b>
M16	32	Boite de 100	38055160001	<b>2721247</b>	F04	<b>6,80</b>
M18	36	Boite de 100	38055180001	<b>2721248</b>	F04	<b>9,12</b>
M20	40	Boite de 100	38055200001	<b>2721249</b>	F04	<b>12,12</b>
L6	18	Boite de 500	38065060001	<b>2721295</b>	F04	<b>1,02</b>
L8	22	Boite de 250	38065080001	<b>2721297</b>	F04	<b>2,47</b>
L10	27	Boite de 200	38065100001	<b>2721298</b>	F04	<b>4,76</b>
L12	32	Boite de 200	38065120001	<b>2721299</b>	F04	<b>8,04</b>
L14	36	Boite de 200	38065140001	<b>2721300</b>	F04	<b>12,09</b>
L16	40	Boite de 100	38065160001	<b>2721301</b>	F04	<b>13,24</b>
L18	45	Boite de 100	38065180001	<b>2721302</b>	F04	<b>30,06</b>
L20	50	Boite de 100	38065200001	<b>2721303</b>	F04	<b>18,99</b>
LL5	20	Boite de 500	38075050001	<b>2721340</b>	F04	<b>1,70</b>



## VIS BOIS TÊTE FRAISÉE - TF - ACIER, CHROMITING

Vis bois tête fraisée chromée pozidriv filetage total



Diamètre (mm)	Longueur (mm)	Filetage (partiel ou total)	Boitage/Conditionnement	Réf	Code	CR	€ HT
3.5	20	Total	500	PVACZP350200C8C	<b>2049889</b>	F43	<b>1,33</b>
3.5	30	Total	500	PVACZP350300C8C	<b>2096059</b>	F43	<b>1,79</b>
4	20	Total	500	PVACZP400200C8C	<b>2096068</b>	F43	<b>1,61</b>
4	25	Total	500	PVACZP400250C8C	<b>2096069</b>	F43	<b>1,79</b>
4	30	Total	500	PVACZP400300C8C	<b>2096070</b>	F43	<b>1,98</b>
5	50	Total	200	PVACZP500500C8C	<b>2096098</b>	F43	<b>4,98</b>
5	60	Total	200	PVACZP500600C8C	<b>2096100</b>	F43	<b>6,19</b>
4	40	Total	500	PVACZP400400C8C	<b>2096071</b>	F43	<b>2,69</b>
4	40	Partiel	500	PFACXP400400C8C	<b>1394004</b>	F43	<b>2,75</b>
4.5	40	Total	500	PVACZP450400C8C	<b>2096084</b>	F43	<b>3,37</b>
4	50	Partiel	500	PFACXP400500C8C	<b>1393976</b>	F43	<b>3,96</b>
3.5	40	Total	500	PVACZP350400C8C	<b>2096061</b>	F43	<b>2,51</b>
4	30	Partiel	500	PFACXP400300C8C	<b>1394002</b>	F43	<b>2,07</b>
5	40	Total	500	PVACZP500400C8C	<b>2096096</b>	F43	<b>4,27</b>



## VIS AUTOPERCEUSES TÊTE HEXAGONALE EMBASE CRANTÉE TH - ACIER, ÉLECTROZINGUÉ

Longueur (mm)	Boitage/Conditionnement	Diamètre (mm)	Réf	Code	CR	€ HT
16	500	4,2	334014,2X16CR3	<b>112862I</b>	F43	<b>2,29</b>
16	500	4,8	334014,8X16CR3	<b>112864E</b>	F43	<b>2,94</b>
19	500	4,8	334014,8X19CR3	<b>112865P</b>	F43	<b>3,12</b>
25	250	6,3	334016,3X25CR3	<b>1010474</b>	F43	<b>6,93</b>



## VIS BOIS TÊTE FRAISÉE - TF - ACIER, CHROMITING

Vis bois tête fraisée chromée pozidriv filetage total



Empreinte	Filetage (partiel ou total)	Longueur (mm)	Revêtement	Boitage/Conditionnement	Diamètre (mm)	Réf	Code	CR	€ HT
PZ 12	Partiel	35	CHROMITING®	500,00	4	PFACXP400350C8C	<b>1394003</b>	F43	<b>2,41</b>
PZ 12	Partiel	40	CHROMITING®	500,00	5	PFACXP500400C8C	<b>1394019</b>	F43	<b>4,45</b>
PZ 12	Partiel	50	CHROMITING®	200,00	5	PFACXP500500C8C	<b>1394021</b>	F43	<b>5,16</b>
PZ 12	Partiel	60	CHROMITING®	200,00	5	PFACXP500600C8C	<b>1394022</b>	F43	<b>6,40</b>
PZ 12	Partiel	80	CHROMITING®	200,00	5	PFACXP500800C8C	<b>1394024</b>	F43	<b>9,12</b>
PZ 12	Partiel	80	CHROMITING®	200,00	6	PFACXP600800C8C	<b>1394032</b>	F43	<b>12,62</b>



## VIS POUR PLAQUE DE PLÂTRE - ACIER

Filetage	Longueur (mm)	Revêtement	Boitage/Conditionnement	Diamètre (mm)	Réf	Code	CR	€ HT
Filetage partiel	45	Phosphaté	Boite de 1000	3,5	31310035045	<b>2719132</b>	F04	<b>1,82</b>
Filetage partiel	55	Phosphaté	Boite de 500	3,5	31310035055	<b>2719133</b>	F04	<b>2,35</b>



Une livraison adaptée à vos besoins

Commande prête en 10 min, pas une de plus !

Livraison urgente J+1 avant 9h

Livraison standard 24h à 48h

Livraison personnalisée

SEULEMENT CHEZ TÈRÈVA !





### RONDELLES - ACIER, ÉLECTROZINGUÉ



Diamètre (mm)	Revêtement	Boitage/Conditionnement	Ø ext. (mm)	Réf	Code	CR	€ HT
10	Electro zingué	Boite de 200	36	38075100001	<b>2721344</b>	F04	<b>6,68</b>
12	Electro zingué	Boite de 200	40	38075120001	<b>2721345</b>	F04	<b>12,12</b>
6	Electro zingué	Boite de 250	24	38075060001	<b>2721341</b>	F04	<b>2,35</b>
8	Electro zingué	Boite de 250	30	38075080001	<b>2721343</b>	F04	<b>3,99</b>



### VIS BOIS TÊTE HEXAGONALE - TH - ACIER, ÉLECTROZINGUÉ



Diamètre (mm)	Longueur (mm)	Revêtement	Boitage/Cond.	Réf	Code	CR	€ HT
6	45	Electro zingué	200	08280060045	<b>2704763</b>	F04	<b>5,78</b>
6	80	Electro zingué	200	08280060080	<b>2704769</b>	F04	<b>7,33</b>
8	100	Electro zingué	100	08280080100	<b>2704808</b>	F04	<b>16,61</b>
8	40	Electro zingué	200	08280080040	<b>2704799</b>	F04	<b>7,48</b>
8	70	Electro zingué	200	08280080070	<b>2704805</b>	F04	<b>9,99</b>
8	80	Electro zingué	200	08280080080	<b>2704806</b>	F04	<b>11,85</b>

### CHEVILLAGE



#### CHEVILLES BI-MATIÈRE DUPOWER

Le mélange de deux matériaux garantit un fonctionnement fiable et des charges élevées. Pour un maintien parfait, la cheville active le meilleur principe de fonctionnement (écarter, rabattre) en fonction du matériau.



Diamètre (mm)	Longueur (mm)	Conditionnement ou boitage	Réf	Code	CR	€ HT
5	25	100	555005	<b>1660029</b>	F04	<b>6,78</b>
6	30	100	555006	<b>1416576</b>	F04	<b>8,63</b>
8	40	100	555008	<b>1416577</b>	F04	<b>9,80</b>
10	50	50	555010	<b>1416578</b>	F04	<b>11,85</b>



#### CHEVILLES NYLON À EXPANSION S

Pour matériaux pleins. Fixations à expansion avec ergots anti-rotation.



Longueur (mm)	Conditionnement ou boitage	Diamètre (mm)	Réf	Code	CR	€ HT
25	100	5	50105	<b>440380Q</b>	F04	<b>6,20</b>
30	100	6	50106	<b>339937N</b>	F04	<b>7,70</b>
40	100	8	50108	<b>440381B</b>	F04	<b>10,61</b>
50	50	10	50110	<b>4567220</b>	F04	<b>10,28</b>



#### CHEVILLES NYLON À QUADRUPLE EXPANSIONS SX

Pour matériaux pleins et creux.



Diamètre (mm)	Longueur (mm)	Conditionnement ou boitage	Réf	Code	CR	€ HT
6	30	100	70006	<b>1085331</b>	F04	<b>8,40</b>
8	40	100	70008	<b>1085332</b>	F04	<b>9,34</b>
10	50	50	70010	<b>1085333</b>	F04	<b>11,19</b>
12	60	25	70012	<b>1085334</b>	F04	<b>8,78</b>
14	70	20	70014	<b>1085335</b>	F04	<b>15,29</b>



#### CHEVILLES À FRAPPER N-F - ACIER, ÉLECTROZINGUÉ

Installation simple et rapide dans les matériaux pleins et creux. Le filetage du clou et l'empreinte cruciforme permettent le dévissage de la vis et un démontage ultérieur. Clou en acier électrozingué et cheville nylon.



Diamètre (mm)	Epaisseur à fixer (en mm)	Longueur (mm)	Conditionnement ou boitage	Réf	Code	CR	€ HT
5	1	25	100	514872	<b>1113473</b>	F04	<b>7,75</b>
5	5	30	100	513736	<b>1111823</b>	F04	<b>8,73</b>
6	10	40	100	513840	<b>1111922</b>	F04	<b>10,30</b>
6	30	60	100	513841	<b>1119325</b>	F04	<b>12,15</b>
8	20	60	100	513701	<b>1085356</b>	F04	<b>16,35</b>
8	40	80	100	513702	<b>1085357</b>	F04	<b>16,99</b>
8	60	100	100	513703	<b>1085359</b>	F04	<b>25,87</b>
8	80	120	100	513704	<b>1085360</b>	F04	<b>30,38</b>



#### GOUJONS D'ANCRAGE FXA - ACIER, ÉLECTROZINGUÉ

Goujons universels à simple profondeur d'ancrage adaptés aux usages courants de fixations lourdes sur béton. Dans les applications les plus courantes en charpente, serrurerie, métallerie, électricité et sanitaires.



Diamètre (mm)	Epaisseur à fixer (en mm)	Longueur (mm)	Réf	Code	CR	€ HT
8	5	66	523129	<b>1237768</b>	F04	<b>16,40</b>
8	10	71	523131	<b>1237769</b>	F04	<b>17,47</b>
8	30	91	523132	<b>1237770</b>	F04	<b>19,72</b>
8	50	111	523222	<b>1237771</b>	F04	<b>21,82</b>
10	10	86	523133	<b>1237772</b>	F04	<b>27,37</b>
10	35	106	523223	<b>1237773</b>	F04	<b>28,15</b>
10	50	126	523135	<b>1237774</b>	F04	<b>12,99</b>
10	100	176	523136	<b>1237775</b>	F04	<b>16,58</b>
12	10	106	523137	<b>1237776</b>	F04	<b>15,97</b>
12	30	126	523139	<b>1237777</b>	F04	<b>18,35</b>
12	50	146	523141	<b>1237778</b>	F04	<b>21,34</b>
12	100	196	523142	<b>1237779</b>	F04	<b>29,62</b>
16	25	145	523143	<b>1237780</b>	F04	<b>18,94</b>
16	50	170	523144	<b>1237781</b>	F04	<b>23,44</b>
16	100	220	523145	<b>1237782</b>	F04	<b>24,66</b>



#### CHEVILLES GKM-S 35

Chevilles métalliques pour plaque de carton plâtre. Epaisseur à fixer maxi 12mm. Vis : 4,5x35mm. Boîte de 100 pièces.



Longueur (mm)	Réf	Code	CR	€ HT
31	502246	<b>1085328</b>	F04	<b>29,01</b>



#### ÉLÉMENT À BASCULE

Élément à bascule pour fixation en corps creux KB 6 R. Boîte de 50 pièces.



Diamètre (mm)	Longueur (mm)	Réf	Code	CR	€ HT
6	100	26039	<b>1119628</b>	F04	<b>66,88</b>



### CHEVILLES HM CORPS CREUX

Boîte de 100 pièces Type S PP avec vis Type PP sans vis  
Type PV avec patte à vis



Diamètre (mm)	Longueur (mm)	Type	Modèle	Code	CR	€ HT
4	32	Avec vis	FIX10013	<b>1085226</b>	P48	<b>17,50</b>
5	37	Avec vis	FIX10021	<b>1085227</b>	P48	<b>23,15</b>
5	37	Sans vis	FIX10039	<b>1085222</b>	P48	<b>19,70</b>
5	37	Avec patte à vis	FIX10047	<b>1086297</b>	P48	<b>26,65</b>
5	52	Avec vis	FIX10054	<b>1085228</b>	P48	<b>24,60</b>
5	52	Sans vis	FIX10062	<b>1085223</b>	P48	<b>22,80</b>
6	37	Avec vis	FIX10070	<b>1085229</b>	P48	<b>24,90</b>
6	37	Sans vis	FIX10088	<b>1085224</b>	P48	<b>18,50</b>
6	52	Avec vis	FIX10096	<b>1085230</b>	P48	<b>30,85</b>
6	52	Sans vis	FIX10104	<b>1085225</b>	P48	<b>26,10</b>



### PINCE POUR CHEVILLES CLOISON CREUSE TYPE HM-LC

Pince pour chevilles cloison creuse type HM



Réf	Code	CR	€ HT
43311	<b>1085326</b>	F04	<b>40,25</b>



### PINCE POUR CHEVILLES MÉTALLIQUES CORPS CREUX

Pince automatique pour chevilles métalliques corps creux pince PA.



Réf	Code	CR	€ HT
26846	<b>1153246</b>	F04	<b>69,24</b>

### SCELLEMENT



### KIT DE SCELLEMENT CHIMIQUE

Kit Sanibox chimique comprend une cartouche 170 ml de résine polyester + un poussoir + 2 canules mélangeuses + 4 tamis (pour les matériaux creux) + 4 tiges filetées



Contenance (ml)	Code	CR	€ HT
170	<b>1085506</b>	F48	<b>19,50</b>



### RÉSINE DE SCELLEMENT

Résine de scellement à deux composants, à base de polyester.



Contenance (ml)	Code	CR	€ HT
170	<b>1085504</b>	F48	<b>8,10</b>
300	<b>1085505</b>	F48	<b>10,25</b>



### EMBOUT MÉLANGEUR

Sachet de 6 - Canules avec graduations pour scellement chimique - Adaptable sur les cartouches de 170 et 300 ml



Code	CR	€ HT
<b>1085507</b>	F48	<b>9,05</b>



### TAMIS D'INJECTION AVEC CÔNE CENTREUR



Diamètre (mm)	Longueur (mm)	Code	CR	€ HT
12	50	<b>1085508</b>	F48	<b>2,80</b>
16	85	<b>1085509</b>	F48	<b>3,40</b>
16	130	<b>1085510</b>	F48	<b>4,45</b>
20	85	<b>1085511</b>	F48	<b>5,55</b>



### TIGE FILETÉE À SCELLER

Tige filetée pour scellement chimique + écrou et rondelles



Diamètre (mm)	Longueur (mm)	Code	CR	€ HT
6	70	<b>1085512</b>	F48	<b>3,80</b>
8	100	<b>1085513</b>	F48	<b>4,50</b>
10	110	<b>1085514</b>	F48	<b>7,20</b>
10	160	<b>1085515</b>	F48	<b>9,30</b>



### SOUFFLETTE AB-K



Dimensions (mm)	Réf	Code	CR	€ HT
215 x 70 x 70	530881	<b>2330385</b>	F04	<b>11,97</b>

### COLLIER

### OUTIL DE POSE IZY7

Outil de pose IZY 7 pour patte à vis diamètre 7/150.  
Gain de temps.  
Ne détériore pas le filet du collier et de la patte à vis.  
La patte à vis tient toute seule dans l'outil.  
Peut aussi dévisser.



Diamètre (mm)	Réf	Code	CR	€ HT
7	A150003	<b>1891635</b>	299	<b>51,18</b>



### CLIP GAINE SIMPLE

Pour fixer les gaines PER, ICTA, WICU. Du ø16 au ø25.  
Existe en simple ou en double, cheville ø8, fixation dans les matériaux pleins ou creux, peut être coulé dans le béton.



Diamètre (mm)	Code	CR	€ HT
16	<b>1085453</b>	P48	<b>22,70</b>
20	<b>1085454</b>	P48	<b>25,25</b>
25	<b>1085483</b>	P48	<b>28,15</b>



### CLIP GAINE DOUBLE

Pour fixer les gaines PER, ICTA, WICU. Du ø16 au ø28. Existe en simple ou en double, cheville ø8, fixation dans les matériaux pleins ou creux. Peut être coulé dans le béton.



Diamètre (mm)	Conditionnement ou boitage	Code	CR	€ HT
16	Seau de 100 pièces	<b>1085455</b>	P48	<b>23,35</b>
20	Seau de 100 pièces	<b>1085456</b>	P48	<b>27,65</b>
22	Seau de 100 pièces	<b>1085490</b>	P48	<b>29,65</b>
25	Seau de 100 pièces	<b>1085492</b>	P48	<b>29,90</b>



### COLLIER ACIER ELECTRO-ZINGUÉ W1 EXPERT

Collier inox W1 Expert



Plage de serrage (mm)	Matière	Type	Conditionnement	Code	CR	€ HT
08-12	Inox	W1	8 pièces	<b>1094537</b>	P48	<b>6,18</b>
10-16	Inox	W1	10 pièces	<b>1094538</b>	P48	<b>6,73</b>
12-22	Inox	W1	10 pièces	<b>1094539</b>	P48	<b>6,73</b>
16-27	Inox	W1	10 pièces	<b>1094540</b>	P48	<b>6,73</b>
20-32	Inox	W1	10 pièces	<b>1094541</b>	P48	<b>6,83</b>
25-40	Inox	W1	10 pièces	<b>1094542</b>	P48	<b>6,83</b>
35-50	Inox	W1	8 pièces	<b>1094543</b>	P48	<b>6,83</b>

### FIXATIONS DIVERSES



### ASSORTIMENT DE VIS BOIS EN COFFRET MÉTALLIQUE PANELVIT

Assortiment de 15 dimensions de vis Panelvit lubrifiées, choisies parmi les plus courantes. embout TORX Idéal pour avoir un assortiment de vis toujours disponible pour tout usages. Contient 1910 vis.



Boitage/Conditionnement	Réf	Code	CR	€ HT
1 coffret de 1910 vis	MBPV001501910C8	<b>2279284</b>	F43	<b>162,59</b>



### ASSORTIMENTS DE RESSORTS

Coffret plastique de 124 ressorts de traction et de 76 ressorts de pression. Ressorts de traction : de 4x79.5 mm à 8.5x47 mm. Ressorts de pression : de 5.5x17 mm à 9.5x19 mm. Poids : 370 g.



Boitage/Conditionnement	Réf	Code	CR	€ HT
1	970.0010	<b>1253917</b>	F07	<b>14,16</b>



### VIS AUTO-TARAUDEUSES À TÊTE RONDE EN COFFRET

Coffret plastique de 550 vis autotaraudeuses à tête ronde. De diamètre 4 à 10 mm. Poids : 720 g.



Empreinte ou forme	Conditionnement	Diamètre (mm)	Réf	Code	CR	€ HT
Tête ronde - phillips	Coffret de 550 pièces	4 à 10	970.0420	<b>1253939</b>	F07	<b>15,88</b>



### CLOUS EN COFFRET DE 550

Coffret plastique de 550 clous galvanisés, cuivrés, clous tiges et clous de construction. De 1.3x22 à 2.5x50 mm. Poids : 400 g.



Réf	Code	CR	€ HT
970.0370	<b>1253934</b>	F07	<b>12,51</b>



### AGRAFEUSE/CLOUEUR 6-TR250 STANLEY

Utilisation intensive. Pour des agrafes type G et clous. Chargement à glissière pour un chargement facile et simple des agrafes et des clous. Poignée bi-matière ergonomique escamotable et verrouillable.



Réf	Code	CR	€ HT
6-TR250	<b>929093V</b>	F74	<b>49,40</b>



### AGRAFES TYPE G

Boîtes de 1000.



Hauteur (mm)	Réf	Code	CR	€ HT
6	1-TRA704T	<b>929097N</b>	F74	<b>3,45</b>
8	1-TRA705T	<b>929098Y</b>	F74	<b>3,67</b>
10	1-TRA706T	<b>929099J</b>	F74	<b>3,87</b>
12	1-TRA708T	<b>929100U</b>	F74	<b>4,16</b>
14	1-TRA709T	<b>929101F</b>	F74	<b>4,36</b>



### PISTOLET À COLLE FATMAX® FMHT6-70418

Thermofusible à haut rendement. Chauffe rapide : 1 minute. 100 à 200W pendant chauffe et colle. Réchauffe jusqu'à 190° en 30 secondes. Indication de température par lampes LED. Pour bâtons de colle diamètre 11,5 ou 12 mm



Puissance (W)	Réf	Code	CR	€ HT
80	FMHT6-70418	<b>1157364</b>	F74	<b>69,31</b>



### COLLES THERMOFUSIBLES

Colles thermofusibles en bâton (colle à chaud) Ø11,5 mm. Translucides. Pour applications générales et matériaux délicats. Utilisables dans tous les pistolets Ø12 mm.



Réf	Code	CR	€ HT
1-GS25DT	<b>1086288</b>	F74	<b>7,12</b>



# Quincaillerie

Quincaillerie..... 1101



Consultez votre Agence ou  
[tereva-direct.fr](http://tereva-direct.fr) pour connaître la  
disponibilité des produits  
ou vos prix nets\*

\*ouverture de compte obligatoire



QUINCAILLERIE

**Vachette**  
**CADENAS ATLAS 1320**

Corps en laiton massif verni satiné. Anse en acier nickelé. Cylindre à goupilles. Fournis avec 2 clés.



Largeur (mm)	Réf	Code	CR	€ HT
35	15217000	<b>038153R</b>	F04	<b>15,46</b>
40	15218000	<b>038154C</b>	F04	<b>17,63</b>
45	15219000	<b>038155N</b>	F04	<b>21,04</b>
50	15220000	<b>038156Y</b>	F04	<b>26,62</b>

**Vachette**  
**VERROU À BOUTON**

Verrou Pluton à bouton. Cylindre de 45 mm. Diamètre : 23 mm. Fourni avec 3 clés. Coloris : verni.



Entraxe (mm)	Réf	Code	CR	€ HT
45	16395000	<b>075297L</b>	F04	<b>47,25</b>

**GODET**  
**CORDE POLYPROPYLENE**

Longueur : 100 mètres.



Longueur (m)	Diamètre de câble (en mm)	Diamètre (mm)	Réf	Code	CR	€ HT
100	12	12	CPPCE012	<b>541829J</b>	F13	<b>51,61</b>
100	10	10	CPPCE010	<b>541828Y</b>	F13	<b>37,32</b>
100	8	8	CPPCE008	<b>541827N</b>	F13	<b>26,15</b>
100	6	6	CPPCE006	<b>541826C</b>	F13	<b>18,32</b>

**GODET**  
**CORDEAUX COTON CÂBLÉS**

Cordeau coton câblé.



Longueur (m)	Diamètre (mm)	Réf	Code	CR	€ HT
55	1,5	CORCC015	<b>477428U</b>	F13	<b>1,47</b>

**GODET**  
**FICELLES SISAL**

Utilisées pour l'emballage, la confection de paquets...



Diamètre de câble (en mm)	Diamètre (mm)	Réf	Code	CR	€ HT
4	4	FICSI613	<b>029537L</b>	F13	<b>8,63</b>

**CLICK & COLLECT**



**SEULEMENT CHEZ TÉRÉVA !**


**VOTRE COMMANDE EST PRÊTE EN 10 MIN, PAS UNE DE PLUS !**

JE COMMANDE



SUR [tereva-direct.fr](http://tereva-direct.fr)

10 MIN. APRÈS,



JE RETIRE MA COMMANDE DANS L'AGENCE SÉLECTIONNÉE

PRIORITÉ



JE SUIS PRIORITAIRE À LA CAISSE

[tereva-direct.fr](http://tereva-direct.fr)



# Soudure

Soudure flamme.....	1103
Soudure électrique .....	1108



Consultez votre Agence ou  
[tereva-direct.fr](http://tereva-direct.fr) pour connaître la  
disponibilité des produits  
ou vos prix nets\*

\*ouverture de compte obligatoire

POSTE ÉQUIPÉ



POSTE À SOUDER MINI CASTOFLAM

Poste à souder Mini CastoFlam avec: - Bouteilles A.L.B2,5 - Oxygène: 0,5 m3 - Acétylène 0,42 m3 - Chalumeau soudeur AutoFlam II SI 0. - Ensemble de 5 becs + 1 étoile/clé. - Tuyaux 6,3 x 11 - 2,5 mètres.



Réf	Code	CR	€ HT
79154MIN ESC:658155	<b>2626820</b>	F04	<b>1031,38</b>



POSTE À SOUDER CASTOFLAM SI

Poste à souder CastoFlam SI avec accessoires  
Ensemble de 5 becs + 1 étoile/clé  
Détendeurs Industriels TYPHOON OX/AD  
Bouteille OX 1 m3 Air Liquide  
Bouteille AC 0,8 m3 Air Liquide  
5 mètres de tuyaux OX/AD 6,3mm



Réf	Code	CR	€ HT
79154SI ESC:760342	<b>2626873</b>	F04	<b>1258,34</b>



POSTE À SOUDER CASTOFLAM MT

Poste à souder CastoFlam MT avec détendeurs intégrés. - Bouteilles A.L.B5 - Oxygène: 1 m3 - Acétylène 0,8 m3 - Chalumeau soudeur AutoFlam II SI 0. - Ensemble de 5 becs + 1 étoile/clé. - Tuyaux 6,3 x 11 - 5 mètres. - Lunette soudeur teinte 5. - Allume Gaz.



Réf	Code	CR	€ HT
79154MT ESC:658156	<b>2626805</b>	F04	<b>1567,32</b>



POSTE À SOUDER XUPER CASTO-FLAM PLOMBERIE

Poste à souder Xuper CastoFlam pour plombier. - Chalumeau soudeur AutoFlam II 0. - Ensemble de 5 becs + 1 étoile/clé. - Détendeurs Industriels TYPHOON OX/AD. - Bouteille Oxygène 2,3 m3 Air Liquide. - Bouteille Acétylène 1,6 m3 Air Liquide. - Tuyaux OX 6,3 x 11 - 5 mètres. - Tuyaux AD 6,3 x 11 - 5 mètres. - Lunette soudeur teinte 5. - Allume Gaz. - Pare flamme en sortie de détendeur. - lance malléable 140 l/h. - Chariot de roulage.



Réf	Code	CR	€ HT
79154XPB ESC:755951	<b>2626914</b>	F04	<b>1751,72</b>

CONSOMMABLES ET ACCESSOIRES



ÉQUIPEMENT DE SOUDEUR PRATICFLAM SI

Équipement de soudeur PraticFlam SI complet.  
Chalumeau soudeur AutoFlam SI 0 à sécurité intégrée  
Ensemble de 5 becs + 1 étoile/clé  
Détendeurs Industriels TYPHOON OX/AD  
5 mètres de tuyaux OX/AD 6,3mm



Réf	Code	CR	€ HT
79086SI ESC:760343	<b>2626874</b>	F04	<b>312,19</b>

NC : Non communiqué



DÉTENDEUR TYPHOON

Conforme à la norme EN ISO 2503 - Fourni avec une olive étagée pour tuyaux Ø6,3 et Ø10mm

Pression (bar)	Type de gaz	Longueur des électrodes/ fils (mm)	Débit (m3/h)	Réf	Code	CR	€ HT
1 ①	Acétylène	170	7	77021199 ESC:758043	<b>2626896</b>	F04	<b>61,04</b>
6 ②	Oxygène	170	30	77021200 ESC:758044	<b>2626897</b>	F04	<b>61,04</b>



DÉTENDEUR PRÉCIGAZ 3

Raccord de sortie	Réf	Code	CR	€ HT
M 16 x 150 ①	55120 ESC:764507	<b>2626936</b>	F04	<b>123,31</b>
M 16 x 150 ②	55110 ESC:764505	<b>2626937</b>	F04	<b>123,31</b>



DÉTENDEUR SUPERBLINDÉ

Mano-détendeur acétylène de conception robuste - Livré avec un douille à olive pour tuyaux 10 x 17.



Type	Réf	Code	CR	€ HT
Détendeur acétylène	45345A ESC:655714	<b>2625749</b>	F04	<b>148,76</b>
Détendeur	45340A ESC:655706	<b>2625748</b>	F04	<b>148,76</b>



DÉTENDEUR GAZ NEUTRE

Ensemble manodétendeur haute pression CONSTANT 2000 pour tout gaz neutre (Azote, Argon, CO2) fourni avec un raccord à olive à braser et un raccord à visser CLIM 1/4 SAE mâle - Pression de service maximale 50 bars.



Réf	Code	CR	€ HT
71705524CLIM ESC:759415	<b>2625724</b>	F04	<b>232,88</b>



DÉTENDEUR GAZ PROPANE

Détendeur D Propane à un seul manomètre réglable de 0 à 4 bar indiquant la pression d'utilisation.  
Entrée: W21.8x1/14  
Sortie: M16x150.



Type	Réf	Code	CR	€ HT
Détendeur	300610 ESC:682476	<b>2807122</b>	F04	<b>173,99</b>



### CHALUMEAU SOUDEUR - AUTOFLAM II SI O

Chalumeau à Sécurité Intégrée : Stop Feu double action (Clapet antiretour gaz + dispositif arrêt de flamme selon la NF EN 730) incorporé dans le manche du chalumeau. Manche ergonomique bi-matière.

Entrée : douilles fixes pour tuyaux 6,3x11

Filetage buse : M8 x 100

Livré avec : une étoile/clé et 5 becs acétylène normalisés de 100 - 160 - 250 - 315 - 400 l/h.



Réf	Code	CR	€ HT
55200SI ESC:764523	<b>2626938</b>	F04	<b>160,76</b>



### CHALUMEAU AUTOFLAM II O

Chalumeau doté d'un manche ergonomique bi-matière.



Réf	Code	CR	€ HT
55200 ESC:764510	<b>2626821</b>	F04	<b>115,61</b>



### CHALUMEAU COUPEUR MINI DRAKAR 2

Chalumeau coupeur à gachette. Léger et très maniable. Capacité de coupe : 2 à 15 mm.

Entrée: douilles amovibles pour tuyaux 6,3 x 11.

Livré avec une buse 10/10 acétylène.



Réf	Code	CR	€ HT
45360 ESC:757040	<b>2625769</b>	F04	<b>212,57</b>



### LANCE POUR CHALUMEAU

Lance malléable pour chalumeau AutoFlam II SI O et O. Lance oxy-acétylénique 300 l/h. Fourni avec son écrou de serrage.



Débit (en L)	Réf	Code	CR	€ HT
140	705620R ESC:764545	<b>2625868</b>	F04	<b>16,52</b>
300	705620S ESC:764546	<b>2625869</b>	F04	<b>16,52</b>



### ÉCROU DE RAPPEL DE LANCE

Ecrou de rappel de lance pour chalumeau de type O.



Réf	Code	CR	€ HT
764565 ESC:764565	<b>2804806</b>	F04	<b>2,12</b>



### ÉTOILE COMPLÈTE N°0 ACÉTYLÈNE

Etoile/clé avec 6 buses de 63 - 100 - 200 - 250 - 315 - 400 litre/h.

Compatible tous chalumeaux de type O.



Réf	Code	CR	€ HT
704289BSTD ESC:662903	<b>2625755</b>	F04	<b>21,97</b>



### BUSES OXYACÉTYLÈNE POUR CHALUMEAU TYPE O

Buses pour chalumeaux oxyacétyléniques 8 x 100 en laiton. Lot de 3 becs 0 AD 100 I - NF.



Débit (en L)	Réf	Code	CR	€ HT
100	700867F3 ESC:662906	<b>2625758</b>	F12	<b>13,04</b>
160	700867G3 ESC:662907	<b>2625759</b>	F12	<b>13,78</b>
250	700867J3 ESC:662909	<b>2625761</b>	F12	<b>13,78</b>
315	700867K3 ESC:662910	<b>2625762</b>	F12	<b>13,04</b>
400	700867M3 ESC:662911	<b>2625763</b>	F12	<b>13,78</b>



### ALLUME-GAZ

Allume-gaz à cuvette.



Réf	Code	CR	€ HT
730282 ESC:657556	<b>2625507</b>	F04	<b>7,27</b>



### ALÉSOIR-DÉBOUCHE BUSE

Etui d'alésoirs débouche buses.



Réf	Code	CR	€ HT
730356 ESC:657567	<b>2625427</b>	F04	<b>4,78</b>



### MIROIR DE SOUDAGE MAGNÉTIQUE

Miroir de soudage magnétique constitué d'une plaque en inox polie avec flexible et aimant.



Réf	Code	CR	€ HT
370160 ESC:682047	<b>2625259</b>	F12	<b>31,75</b>



### GLACE DE MIROIR MAGNÉTIQUE

Glace de rechange de miroir magnétique. Lot de 2.



Réf	Code	CR	€ HT
730278X2 ESC:662917	<b>2625318</b>	F04	<b>15,11</b>



### TUYAU CAOUTCHOUC PROPANE 40 M

Livré sans raccords avec 20 colliers



Longueur (m)	Matière	Ø ext. (mm)	Ø int. (mm)	Réf	Code	CR	€ HT
40	Caoutchouc	12	6	528040	<b>2618652</b>	F33	<b>255,00</b>



### TUYAU GAZ PROPANE

Tuyau pour gaz Propane, équipé 5 mètres raccord 3/8 G.



Type	Réf	Code	CR	€ HT
Raccord	730050010 ESC:762240	<b>2626913</b>	F12	<b>74,99</b>



### COLLIERS PAR PINCE POUR TUYAU

Lot de 15



Diamètre (mm)	Réf	Code	CR	€ HT
6,3 x 11	730037X15 ESC:662926	<b>2625326</b>	F04	<b>10,17</b>
10 x 17	730038AX15 ESC:662927	<b>2625327</b>	F04	<b>10,53</b>



### RACCORD RAPIDE MÂLE À OBTURATEUR OXYGÈNE

Raccord rapide mâle à obturateur Oxygène à visser sur chalumeau M16 x 150.



Type	Réf	Code	CR	€ HT
Raccord	730149E ESC:682077	<b>2625669</b>	F04	<b>18,25</b>





### PAIRE DE RACCORDS RAPIDES MÂLES OXYGÈNE/ACÉTYLÈNE

Paire de raccords rapides mâles Oxygène Acétylène pour tuyau de diamètre 6,3 mm et 10 mm.



Réf	Code	CR	€ HT
730147D ESC:600862	<b>2625118</b>	F04	<b>29,67</b>



### RACCORDS RAPIDES FEMELLES À CLAPETS

Paire de raccords rapides femelles à clapet Oxygène et Acétylène pour montage sur tuyaux de diamètres 6,3 mm et 10 mm.



Réf	Code	CR	€ HT
730148D ESC:600763	<b>2625117</b>	F04	<b>52,83</b>



### RACCORD RAPIDE MÂLE À OBTURATEUR ACÉTYLÈNE

Raccord rapide mâle à obturateur Acétylène à visser sur chalumeau M16 x 150.



Réf	Code	CR	€ HT
730149F ESC:682078	<b>2625670</b>	F04	<b>15,24</b>



### PAIRE DE STOP FEU OXYGÈNE/ACÉTYLÈNE

Paire de stop Feu Oxygène Acétylène pour tuyau de diamètre 6,3 mm et 10 mm.



Réf	Code	CR	€ HT
704414J ESC:656917	<b>2625119</b>	F04	<b>52,78</b>



### LAMPE À SOUDER ET CARTOUCHE DE RECHARGE

Température de fonctionnement 1750°C.  
Consommation 50 g/h.  
Livrée avec une cartouche 190 g de butane.



Type de gaz	Réf	Code	CR	€ HT
Butane	45090LS ESC:600827	<b>140819H</b>	F04	<b>33,30</b>
Butane	730240MIN2 ESC:759271	<b>1245402</b>	F04	<b>3,36</b>



### CHALUMEAU XB III PIÉZO

Livré avec une cartouche de gaz (mélange 40 % de propane et 60 % de butane).

Capacité :  
Brasage tendre : Ø 54 mm.  
Brasage fort (40 % - Ag) : Ø 14 mm.



Poids (g)	Type de gaz	Réf	Code	CR	€ HT
	Propane, Butane	521560	<b>492651H</b>	F07	<b>70,80</b>
210	Propane	521516	<b>493309R</b>	F07	<b>7,28</b>



### KIT VALISE CTK27 2 BOUTEILLES

Kit valise composé de : 1 torche CT27 haute performance pour le brasage.

Automomie 2H.  
Température de la flamme : 2.100°C.  
Poids de la torche : 400g.  
3 brûleurs. 2 bouteilles.  
1 support métallique.



Poids (g)	Type de gaz	Réf	Code	CR	€ HT
2500 ①	GAS PRO et MAP PRO	45153KV ESC:757780	<b>1217906</b>	F04	<b>202,58</b>
0.88 ①②	Propylène	45300GP ESC:757038	<b>1175187</b>	Z00	<b>19,68</b>



### BOUTEILLE D'OXYGÈNE

Bouteille d'oxygène 0.93 L (110 bar) pour kit soudure 4000 Flex Pro.



Type de gaz	Réf	Code	CR	€ HT
Oxygène	7302400X ESC:600826	<b>1066376</b>	F04	<b>40,30</b>



### GEL DE PROTECTION DES REVÊTEMENTS ET DES PIÈCES LORS DE LA SOUDURE

Gel de protection des revêtements et des pièces lors de la soudure Thermostop



Réf	Code	CR	€ HT
861030	<b>533670M</b>	F10	<b>65,29</b>



### PARE-FLAMME

Pare-flamme 200 x 250 -  
Protection de murs et cloisons pendant la soudure.



Code	CR	€ HT
<b>542946Y</b>	P48	<b>27,30</b>



### BOUCLIER THERMIQUE

Nappe réfractaire en fibres de verre haute température pour l'isolation thermique Pour la protection des revêtements (peintures, papiers-peints, lambris, plâtre)  
Se plie et se replie à volonté pour les soudures en angle.



Conditionnement libre	Dimensions (mm)	Modèle	Réf	Code	CR	€ HT
Pack de 3 - 20x27 cm	200 x 270	Pack de 3	861006	<b>091921R</b>	F10	<b>36,51</b>
Grand format 100 x 61 cm	1000 x 610	Grand format	861009	<b>117964W</b>	F10	<b>140,53</b>



### ÉCRAN PROTHERMIQUE 200 X 280 MM

cran prothermique 3000 souple réutilisable, destiné à la protection contre la chaleur pendant les opérations de brasage. Excellent absorbeur de chaleur.



Forme	Réf	Code	CR	€ HT
Ecran	730373P20 ESC:600752	<b>490968G</b>	F04	<b>46,89</b>



### FER À SOUDER

Fer à souder manche raccord tournant x 100 - M16x1, 5, avec détendeur fixe 2 bars, tuyau tournant 4 m, lance et panne 300.



Type de gaz	Composition	Réf	Code	CR	€ HT
Propane	Détendeur fixe 2 bar, Tuyau tournant 4 m, Manche X 100, Lance et panne 300	524070	<b>188291P</b>	F07	<b>224,17</b>
Propane	Raccord tournant, Manche X 100, Lance et panne 300	524054	<b>188294W</b>	F33	<b>172,37</b>



### CHALUMEAU PROPANE X200

Equipé d'un tuyau de 4 mètres, d'un raccord tournant M16x1,5, d'un détendeur réglable de 1,5 à 4 bar et d'une lance turbojet 007 de 18 mm.



Type de gaz	Réf	Code	CR	€ HT
Propane	521060	<b>188292A</b>	F07	<b>225,03</b>



### PANNE CUIVRE

Lot de 2 pannes cuivre Piézo 400. Vendues avec vis.



Type	Réf	Code	CR	€ HT
Panne	523021	<b>100208S</b>	F07	<b>53,59</b>



### SOUDURE ZINC

Soudure Etain Targette 33 Longueur environ : 360 mm



Type	Réf	Code	CR	€ HT
Targette	FE054992	<b>031084Y</b>	F75	<b>20,13</b>
Baquette	FE054991	<b>031083N</b>	F75	<b>20,13</b>



### RACCORD REMPLISSAGE

Raccord remplissage droit NF pour bouteille de gaz 1.6 kg.



Type	Réf	Code	CR	€ HT
Raccord	528270	<b>100216C</b>	F33	<b>30,53</b>



### DÉTENDEUR PROPANE

Raccords bouteille femelle 21,7 x 1,814G, tuyau M 16 x 1,5 G. Livré avec un raccord tournant à tétine.



Pression (bar)	Type de gaz	Réf	Code	CR	€ HT
2	Propane	526010	<b>041878Q</b>	F33	<b>74,59</b>
4	Propane	526000	<b>188300K</b>	F33	<b>89,55</b>



### RIPOFLUX

Flux en pâte pour brasure à l'argent et brasures cuivre phosphore. Ce produit assure, à l'état fondu, un bon mouillage du cuivre et de ses alliages, permettant d'exécuter d'excellentes brasures.



	Réf	Code	CR	€ HT
	528400	<b>146623A</b>	F33	<b>16,90</b>



### BI-TUYAU OXYGÈNE ACÉTYLÈNE

Diamètre : 6,3 x 11  
Longueur : 10 M  
Esc : 681875

Type	Réf	Code	CR	€ HT
Tuyau ①	730263 ESC:657534	<b>2625154</b>	F04	<b>103,27</b>
Accessoire ②	369021 ESC:681875	<b>2626879</b>	F04	<b>91,03</b>



### ÉCRAN THERMIQUE ISOLANT PROTHERMIQUE

Utilisable sur 2 faces. - Anti-éblouissement. - Très haute protection thermique. - Longévité accrue. - Bords renforcés et cousus.



Sans amiante et sans céramique. Il est constitué de fibres de silice insérées entre deux faces de carbone aiguilletée.

Type	Réf	Code	CR	€ HT
Accessoires	730373DF ESC:657682	<b>1160777</b>	F12	<b>85,91</b>



### ENSEMBLE ÉCROU ET OLIVE

Ensemble écrou M16 et olive pour tuyau Oxygène\Gaz double étage 6,3\11 et 10\17 mm.



Diamètre (mm)	Réf	Code	CR	€ HT
16	330031 ESC:682368	<b>2626872</b>	F04	<b>12,60</b>



### MÉTAL D'APPORT FLAMME BRASURE RB 5246

Métal d'apport auto décupant stabilisé pour le brasage fort du cuivre. Sur laiton et bronze utiliser obligatoirement les décupants 800 (code article 103758Q) ou 808 PF (code article 010079F)



Diamètre (mm)	Conditionnement	Réf	Code	CR	€ HT
2	Etui 1Kg	5246RB2010P ESC:600784	<b>140823Z</b>	F04	<b>45,13</b>
2	Etui 5Kg	5246RB20 ESC:350010	<b>429676A</b>	F04	<b>224,43</b>



### BRASURE 800

Métal d'apport flamme auto décupant stabilisé pour le brasage fort du cuivre

Composition: argent 2 %

Sur laiton et bronze utiliser les décupants 800 (code article 103758Q) ou 808 PF (code article 010079F)



Longueur (mm)	Matière	Diamètre (mm)	Réf	Code	CR	€ HT
500	Cuivre - Argent	2	8002010P ESC:651098	<b>103756U</b>	F12	<b>186,04</b>



### MÉTAL D'APPORT FLAMME BRASURE 808G ATG

Pour assemblage capillaire très fluide de tuyauteries en cuivre, Homologation Gaz de France ATG N°1521  
Composition: 6% argent  
Pour les travaux ATG, utiliser le décapant 808 PF (code article 010079F).



Longueur (mm)	Matière	Conditionnement libre	Diamètre (mm)	Réf	Code	CR	€ HT
500	CuP - 6% argent	Etui 600 g	2	808G2006P ESC:651149	<b>009952M</b>	F12	<b>251,23</b>
500	CuP - 6% argent	Etui 1Kg	2	808G2010P ESC:651151	<b>754393H</b>	F12	<b>363,80</b>



### BRASURE CUIVRE 200

Brasure cupro phosphore 200 Ø 2 mm pour métaux cuivreux exclusivement. Longueur 500 mm. Brasure autodécapante. Etui de 500 G.



Longueur (mm)	Poids (g)	Diamètre (mm)	Réf	Code	CR	€ HT
500	500	2	100003 ESC:681853	<b>1270907</b>	F04	<b>36,31</b>



### BRASURE CUIVRE 204

Brasage du cuivre et des alliages cuivreux. Propriété auto-décapante en brasage Cu/Cu Pour installations sanitaires, plomberie, chauffage central sur cuivre rouge.  
Utiliser les décapants FLUX 200 (code 1270913)



Longueur (mm)	Poids (g)	Diamètre (mm)	Réf	Code	CR	€ HT
500	1000	2	105000 ESC:681645	<b>1270909</b>	F04	<b>46,65</b>



### MÉTAL D'APPORT FLAMME BRASURE 18XFC

Soudobrasage et brasage de haute qualité en toutes positions des aciers, aciers galvanisés, et de la fonte.  
Intervalle de fusion: 850-890°C Composition: argent 1%  
Diamètre 3.0mm longueur 500mm. Etui de 1 kg



Longueur (mm)	Poids (g)	Diamètre (mm)	Réf	Code	CR	€ HT
200	1000	3	18XFC3010P ESC:650064	<b>103762I</b>	F04	<b>159,74</b>



### MÉTAL D'APPORT FLAMME BRASURE 804

Baguette triangulaire spécialement conçue pour la réalisation de piquages dans les installations sanitaires ou plomberie.  
Composition : 2% d'argent.  
Utiliser les décapants 800 (code 103758Q) ou 808 PF (code 010079F)



Longueur (mm)	Poids (g)	Diamètre (mm)	Réf	Code	CR	€ HT
500	1000	2	8042010P ESC:651127	<b>028330U</b>	F12	<b>186,04</b>



### MÉTAL D'APPORT FLAMME SBE

Baguette SBE Diamètre 3.0mm - Soudobrasage du cuivre et des métaux ferreux. Temp fusion : 870 - 900 °C.



Longueur (m)	Conditionnement libre	Diamètre (mm)	Réf	Code	CR	€ HT
1	Etui de 100	2	73340F20 ESC:600748	<b>767447D</b>	F04	<b>177,27</b>
1	Etui de 50	3	73340F30 ESC:600749	<b>106592I</b>	F04	<b>167,69</b>



### MÉTAL D'APPORT ACIER

Baguette nue en acier cuivre pour le soudage homogène des aciers. Soudage autogène des aciers de construction



Poids (g)	Diamètre (mm)	Réf	Code	CR	€ HT
5000	2	7335025 ESC:657816	<b>2804875</b>	F04	<b>48,65</b>



### DÉCAPANT 808 PF

Décapant pour brasure cupro-phosphore 808PF à utiliser sur les métaux cuivreux.

Homologation gaz de France ATG N°1521 en utilisation avec les alliages 808 (code article 061621L) et 808 G (code article 009952M)

Température d'utilisation 570-820°C

Pâte blanche

Pot de 200 g.



Matière	Conditionnement libre	Réf	Code	CR	€ HT
Argent 6 %	Pot de 200 g	808PF0200P ESC:651170	<b>010079F</b>	F04	<b>40,83</b>
	Pot 200 g	8000200P ESC:651089	<b>103758Q</b>	F04	<b>40,83</b>



### DÉCAPANT FLUX

Décapant flux pour le brasage, sous forme de poudre.

Recommandé pour le décapage des métaux cuivreux.

Il convient particulièrement pour les brasures au phosphore.



Poids (g)	Réf	Code	CR	€ HT
200	190211 ESC:663135	<b>1270913</b>	F04	<b>19,65</b>



### MÉTAL D'APPORT FLAMME 2 MM

Brasure tendre Diam 2mm bobine 250g étain.



Type	Réf	Code	CR	€ HT
Brasure	528346	<b>527225T</b>	F33	<b>17,29</b>



### BRASURE TENDRE, BOBINE D'ÉTAI

Alliage sans plomb destiné à tous les types d'applications -  
Composition : Sn 97% - Cu 3% Ame décapante - Point de fusion 310°C - Présentation en bobine.



Conditionnement libre	Diamètre (mm)	Ø nominal des électrodes/fils (mm)	Réf	Code	CR	€ HT
Bobine de 250 gr	2	2	MF036283	<b>016029N</b>	F74	<b>23,07</b>
Bobine 500gr	2	2	MF044517	<b>016033F</b>	F74	<b>43,79</b>



### MÉTAL D'APPORT FLAMME

Fil plein Sn : 97% Cu : 3% Bobine : 500 G Diamètre : 2mm



Réf	Code	CR	€ HT
MF036981	<b>016036M</b>	F74	<b>38,96</b>

## ► SOUDURE FLAMME (Suite)



### MÉTAL D'APPORT FLAMME BRASURE 1665 GAZ

Baguette marquée repère ATG n°1587. Alliage capillaire à haute résistance mécanique.

A utiliser avec le décapant 1665PF. Installations des gaz combustibles (Gaz de France) sur cuivre et laiton avec le décapant 1665 PF.



Longueur totale (mm)	Poids (g)	Diamètre (mm)	Réf	Code	CR	€ HT
500	100	2	1665GAZ2001P ESC:753716	<b>429674E</b>	F04	<b>167,64</b>



### MÉTAL D'APPORT FLAMME 1665 XFC



Réf	Code	CR	€ HT
1665XFC2002F ESC:651334	<b>1083379</b>	F12	<b>289,21</b>

## ► SOUDURE ÉLECTRIQUE

### ARC - MIG



### POSTE DE SOUDURE ARC GYSMI E163

Assure des soudures professionnelles sur l'acier, la fonte et l'inox jusqu'à 10 mm d'épaisseur.

Pourvu de 3 modes de soudage:

MMA / MMA PULSE / TIG Lift

Panneau de commande intuitif avec affichage digital.

eCP6PART / 0.42 € HT



Facteur de marche (en A)	Puissance consommée (en W)	Réf	Code	CR	€ HT
16	6000	036635	<b>2465890</b>	F29	<b>373,23</b>



### ETUI D'ÉLECTRODES RUTILS UNIVERSELLES

Electrode rutile acier Diam 2.5mm.

Electrodes rutil d'emploi général :

pour la menuiserie métallique,

les charpentes moyennes,

la tôlerie,

les travaux d'entretien.



Diamètre (mm)	Réf	Code	CR	€ HT
2,5	084339	<b>1068180</b>	F29	<b>3,07</b>
3,2	084346	<b>1068181</b>	F29	<b>3,17</b>



### POSTE À SOUDER MONOPHASÉ MIG-MAG SMARTMIG 162 PRÊT À L'EMPLOI

Assemblage et réparation acier, inox et aluminium. 2 procédés de soudage : MIG/MAG pour soudage en atelier Ø de fil 0,6-0,8-1 mm. NO GAZ pour soudage en extérieur Ø de fil 0,9-1,2 mm (kit en option ref 1201710).

Eco-part 0.42 € HT



Facteur de marche (en A)	Intensité de soudage (A)	Réf	Code	CR	€ HT
60	160	033160	<b>1201709</b>	F29	<b>706,36</b>



### KIT COMPLET NO GAZ MIG MAG

Adaptable sur le poste SMARTMIG 162. Pour fil 0,9 mm. Kit comprenant 3 tubes contact, une buse spéciale "NO GAZ" et un galet pour fil de 0,9 et 1,2 mm.



Réf	Code	CR	€ HT
041240	<b>1201710</b>	F29	<b>28,79</b>



### FIL FOURRÉ ACIER

Fil pour utilisation en intérieur/extérieur sans gaz.

Bobine diamètre 200 mm.

Diamètre : 0,9 mm.

Poids : 4,5 kg.



Diamètre (mm)	Réf	Code	CR	€ HT
0,9	086623	<b>1201712</b>	F29	<b>103,78</b>



### ANTI-PROJECTION SOUDURE ANTI-GRATTONS

Empêchent l'adhérence des projections métalliques et grattons. Ne dégage ni odeur désagréable, ni fumée, ni vapeurs dangereuses pour l'utilisateur durant les opérations de soudure.



Coloris	Contenance nette (L.)	Réf	Code	CR	€ HT
Incolore	650 ML	005090	<b>1042119</b>	F04	<b>6,31</b>

# Click & Collect

SEULEMENT CHEZ TÉRÉVA !

**JE COMMANDE**

SUR [tereva-direct.fr](http://tereva-direct.fr)

**10 MIN. APRÈS,**

JE RETIRE MA COMMANDE  
DANS L'AGENCE SÉLECTIONNÉE

**PRIORITÉ**

JE SUIS PRIORITAIRE  
À LA CAISSE





# Équipement

Équipement d'atelier .....	1110
Manutention - Levage .....	1111
Nettoyage et aspiration .....	1113
Travail et accès en hauteur .....	1115
Tuyau et raccord .....	1117



Consultez votre Agence ou  
[tereva-direct.fr](http://tereva-direct.fr) pour connaître la  
disponibilité des produits  
ou vos prix nets\*

\*ouverture de compte obligatoire

CHAUFFAGE



**CHAUFFAGE PORTABLE ÉLECTRIQUE À AIR PULSÉ K3**

Alimentation 230 V~1 50 Hz  
 Puissance : 1,5 ou 3 kW  
 Ampérage : 13 A  
 Poids : 5 kg  
 élévation de température du flux d'air : +56°C  
 Thermostat d'ambiance intégré  
 Fonction ventilation seule  
 Livré avec câble électrique et prise



Puissance (kW)	Débit maxi (m3/h)	Réf	Code	CR	€ HT
3	300	K3	1245891	F07	162,57



**CHAUFFAGE MOBILE RADIANT GAZ 4200S**

Fonctionne au gaz propane ou butane, contrôle de flamme par thermocouple. Chauffage d'appoint pour postes de travail ou séchage UNIQUEMENT en plein air. Livré avec tuyau et détendeur. Livré sans bouteille de gaz.



Puissance (kW)	Réf	Code	CR	€ HT
4.17	4200S	0545181	F07	90,18



**PARASOL CHAUFFANT BRASILIA MB**

Radiant au gaz (propane) de couleur blanc, mobile avec roues.  
 Livré complet avec cache bouteille, tuyau gaz, détendeur propane et parabole  
 Diamètre 800 mm  
 Hauteur 2,24 mètres  
 Poids : 20,5 kg



Puissance (kW)	Réf	Code	CR	€ HT
13	BRASILIA MB	1067987	F07	351,14



**CHAUFFAGE MOBILE AIR PULSÉ FUEL B100**

Chauffage à combustion directe. Utilisé pour préchauffer, dégeler, chauffer, sécher. Utilisation en extérieur ou dans des locaux bien ventilés. Rendement thermique : 100 %.  
 Débit d'air : 950. Poids à vide : 25 kg.



Puissance (kW)	Réservoir (L)	Réf	Code	CR	€ HT
29	42	B100	032276G	F07	935,50



**CHAUFFAGE AIR PULSÉ PORTABLE AU GAZ**



Hauteur (cm)	Largeur (cm)	Longueur (cm)	Débit maxi (m3/h)	Réf	Code	CR	€ HT
34.2	22	2	1000	MG330	2800417	F07	379,32

COMPRESSEUR



**COMPRESSEUR D'AIR CLT 052-MA**

Compresseur d'air lubrifié sur roues  
 Equipé de détendeur et de raccord rapide pour l'air comprimé. Mono cylindre. Alimentation : 230 V.  
 Vitesse de rotation : 2850 tr/min. Poids : 35 kg. Niveau sonore : 70 dBa.



Pression maxi (bar)	Puissance (ch)	Largeur (cm)	Largeur (mm)	Longueur (mm)	Niveau sonore (en dBa)	Réservoir (L)	Réf	Code	CR	€ HT
8	2	34	340	850	70	50	CLT 052-MA	3366241	F73	357,00



**COMPRESSEUR D'AIR CLS 630-MA**

Compresseur d'air lubrifié sur roues adapté aux utilisations occasionnelles.  
 Puissance 1.5 CV.  
 Equipé de détendeur pour deux pressions disponibles et de raccord rapide pour l'air comprimé.  
 Débit réel 8 m3/h à 8 bar.



Réf	Code	CR	€ HT
CLS 630-MA	3366239	F73	287,70



**COFFRET AIR + 5 PIÈCES A20009/1**

Coffret comprenant : 1 pistolet de peinture. 1 pulvérisateur. 1 poignée de gonflage. 1 flexible. 1 soufflette.



Réf	Code	CR	€ HT
A20009/1	117840K	F74	60,39

**GROUPE ÉLECTROGÈNE**



**GROUPE ÉLECTROGÈNE WX3200**

Moteur essence 50 Hz.  
 Démarrage manuel.  
 Equipé de 2 prises type Schuko 16 A, IP44.  
 Livré sur kit brouette  
 Sécurité niveau d'huile et protection thermique.  
 Livré avec un bidon d'huile. Niveau sonore : 69 dB.



Puissance (kW)	Autonomie (h)	Réservoir (L)	Réf	Code	CR	€ HT
2.95	16	17	PR242SX1000	<b>1256502</b>	F33	<b>504,22</b>



**GROUPE ÉLECTROGÈNE E4000**

Destiné aux applications professionnelles  
 Moteur essence Honda 50 Hz  
 Démarrage manuel  
 Equipé de 2 prises protégées par un disjoncteur  
 Sécurité niveau d'huile et protection thermique  
 Kit brouette et housse en options



Niveau sonore (en dBA)	Puissance (kW)	Réservoir (L)	Autonomie (h)	Réf	Code	CR	€ HT
71	3.1	3.1	8	PA292SH1000	<b>1256501</b>	F33	<b>884,02</b>



**GROUPE ÉLECTROGÈNE PX4000**

Moteur essence.  
 Niveau de bruit conforme aux normes Européennes.  
 Panneau de contrôle complet (compteur horaire /Voltmètre/ fréquence-mètre).  
 Réservoir en acier.  
 Poignée rabattable avec mousse.  
 Roues increvables.



Puissance (kW)	Réservoir (L)	Réf	Code	CR	€ HT
3	18.5	PK222SX1000	<b>1223696</b>	F33	<b>738,10</b>



**GROUPE ÉLECTROGÈNE P2000I NEW ESSENCE 2 KW**

Moteur Yamaha MZ80 4. Moteur 4 temps. Démarrage manuel.  
 Tension : 50 Hz. DC 12V Prise (8.3A) (type de prise voiture).



Niveau sonore (en dBA)	Puissance (kW)	Réservoir (L)	Réf	Code	CR	€ HT
91	2	4.2	PF162S81000	<b>1306752</b>	F33	<b>1326,02</b>

**MANUTENTION**



**DIABLE À BAVETTE FIXE ROUES ESCALIER**

A poignées fermées.  
 Roues escalier en étoile et corps de roues en acier.  
 Dimension de la bavette : 450 x 250 mm.  
 Hauteur hors tour : 1290 mm.



Hauteur totale (mm)	Largeur (mm)	Longueur (mm)	Capacité de levage (en t)	Charge utile (en kg)	Réf	Code	CR	€ HT
1290	450	250	0.3	300	810210030	<b>164038S</b>	F07	<b>358,93</b>



**DIABLE À BASCULEMENT ASSISTÉ**

À bavette fixe et repliable. À poignées à garde.  
 Dimensions de la bavette : 490 x 180 mm.  
 Hauteur hors tout : 1 171 mm. Dépose progressive de la charge.  
 Effort au basculement réduit de 50 %.  
 Garantie 5 ans.



Charge utile (en kg)	Réf	Code	CR	€ HT
250	810202121	<b>2016472</b>	F07	<b>312,22</b>



**DIABLE TOUT TERRAIN À POIGNÉES FERMÉES**

Type de roue	Charge utile (kg)	Réf	Code	CR	€ HT
Pneumatique	350	810310041	<b>2903441</b>	F07	<b>403,98</b>



**DIABLE ACIER À BAVETTE FIXE 1881**

Roues gonflables, moyeu à rouleaux, corps polyamide. Diamètre 260 mm. Bavette fixe ultra rigide 400 x 200 mm.  
 Dimensions : 1070 x 540 x 520 mm.



Hauteur totale (mm)	Largeur (mm)	Longueur (mm)	Type de moyeu	Charge utile (en kg)	Diamètre de la roue (en mm)	Réf	Code	CR	€ HT
1070	540	520	A rouleaux	250	260	1881	<b>1218007</b>	F04	<b>94,97</b>



**DIABLE À BAVETTE RABATTABLE 250 KG**

Roues gonflables diamètre 260 mm, moyeu à rouleaux, corps polyamide. Bavette rabattable : 450 x 330 mm, et petite bavette fixe.  
 Dimensions : 1100 x 570 mm.



Charge utile (en kg)	Diamètre de la roue (en mm)	Réf	Code	CR	€ HT
250	260	1883	<b>1245897</b>	F04	<b>109,29</b>



**DIABLE EN ALUMINIUM REPLIABLE**

Roues en polyuréthane équipées de roulement à billes. Dimensions : 488 x 64 x 765 mm (replié). Tendeur élastique 2.20 m fourni. Poignée ergonomique.



Charge utile (en kg)	Réf	Code	CR	€ HT
125	815007089	<b>1097926</b>	F07	<b>201,39</b>



### DIABLE PORTE-BOUTEILLES POUR ATELIER

Compatible avec des bouteilles de type B20-B40-B50. Roues en caoutchouc, diamètre 250 mm. Nombre de bouteilles : 2. Diamètre maxi des bouteilles : 260 mm. Hauteur guide bouteille : 415 et 970 mm.



Charge utile (en kg)	Diamètre de la roue (en mm)	Réf	Code	CR	€ HT
200	250	810000151	<b>511991P</b>	F07	<b>373,96</b>



### CHARIOT ROULSERVICE

4 roulettes à bandage caoutchouc noir : 2 fixes, 2 pivotantes, diamètre 100 mm, moyeu lisse. Plateau en acier embouti renforcé : 750 x 490 mm. Dossieret rabattable. Tapis antidérapant et pare-choc de sécurité.



Largeur (mm)	Longueur (mm)	Type de moyeu	Charge utile (en kg)	Diamètre de la roue (en mm)	Réf	Code	CR	€ HT
750	490	Lisse	150	100	800.0015	<b>1217999</b>	F13	<b>58,50</b>



### PLATEAU ROULANT PRATIC BOY

4 roulettes pivotantes galet en polychoc noir, diamètre 100 mm, moyeu à rouleaux. Plateau en acier embouti renforcé : 750 x 490 mm. Tapis antidérapant et pare-choc de sécurité.



Largeur (mm)	Longueur (mm)	Type de moyeu	Charge utile (en kg)	Diamètre de la roue (en mm)	Réf	Code	CR	€ HT
750	490	A rouleaux	150	100	1812	<b>1218006</b>	F04	<b>68,46</b>



### TRANSPALETTE MANUEL 2,5 T - GS 25

Le transpalette manuel GS est un produit facile à utiliser, économique et robuste pour transporter vos palettes. Fiable et facile à entretenir, ce modèle a été conçu pour être la solution idéale pour un usage intensif. Le GS est le produit parfait pour le client qui recherche un transpalette simple et robuste pour un travail quotidien qui peut s'adapter à chaque situation.



Hauteur totale (mm)	Largeur (mm)	Longueur (mm)	Capacité de levage (en t)	Charge utile (en kg)	Réf	Code	CR	€ HT
1185	525	1550	2.5	2500	TAB4100Y000	<b>2819989</b>	F33	<b>422,69</b>



### LÈVE-CHARGE 100 KG

Charge maximale d'utilisation : 100 kg. Hauteur maximale de pose (sol/plateforme) : 3,50 m. Hauteur de chargement : 1,40 m. Plateforme en bois antidérapant de 9 mm : 795 x 375 mm. 2 sangles fournies avec la plateforme. Système de sécurité constitué de 2 câbles : 1 câble de travail et un câble de sécurité anti-chute.



Hauteur totale (mm)	Largeur (mm)	Longueur (mm)	Type de roulette	Charge utile (en kg)	Diamètre de la roue (en mm)	Réf	Code	CR	€ HT
3500	1050	1050	Pivotante	100	125	6550065001	<b>3194440</b>	F07	<b>708,04</b>

## ACCESSOIRES



### SANDOWS AVEC CROCHETS SACHET DE 2

Sachet de 2 sandows avec crochets.



Longueur (m)	Longueur (mm)	Diamètre (mm)	Réf	Code	CR	€ HT
0.6	600	8	200860V	<b>089853T</b>	F24	<b>1,98</b>
1.2	1200	10	210100V	<b>089855P</b>	F24	<b>4,18</b>



### SYSTÈME D'ARRIMAGE EN 1 PARTIE

Sangle d'arrimage loisir-tourisme en 1 partie. LC 100 daN avec came à griffe, sangle largeur 25 mm.



Longueur (m)	Réf	Code	CR	€ HT
2.5	Q910250B30	<b>016349X</b>	F40	<b>4,48</b>



### SANGLE D'ARRIMAGE EN 1 PARTIE

Sangle d'arrimage de type loisirs-tourisme en 1 partie avec tendeur à cliquets.



Largeur (mm)	Longueur (m)	Charge utile (en kg)	Réf	Code	CR	€ HT
25	5	500	Q8LAB0500V30	<b>067298G</b>	F40	<b>5,09</b>



### SANGLE EN 2 PARTIES

Systèmes d'arrimage en 2 parties Tendeur à cliquets. Poignée large. Double verrouillage.



Largeur (mm)	Longueur (m)	Capacité de levage (en t)	Réf	Code	CR	€ HT
25	3	1.2	8LAB21210500300V	<b>076596A</b>	F40	<b>7,47</b>
25	5	1.2	8LAB21210500500V	<b>070380E</b>	F40	<b>7,82</b>
35	5	3.5	9PL2A120500500B7	<b>004825J</b>	F40	<b>18,30</b>
50	9	5	4Y6E6E0350900B62-EMB	<b>083042E</b>	F40	<b>20,78</b>



### SANGLE À ENROULEUR AUTOMATIQUE

Largeur 50 mm avec deux crochets aux extrémités. Enroulement automatique grâce à un bouton situé sur le cliquet. Capacité d'amarrage : 750 daN. Coloris : noir.



Longueur (m)	Charge utile (en kg)	Réf	Code	CR	€ HT
3.14	250	49050 11	<b>1174375</b>	F40	<b>25,32</b>
3.25	500	49049 11	<b>1174376</b>	F40	<b>30,53</b>



### PALAN À MAIN MODÈLE VS III

Mécanisme interne bichromatée. Chaîne de charge en acier traitée anticorrosion. Mécanisme de frein cartésien. Système de frein entièrement intégré au carter. Crochets en acier forgé tournants à 360°.



Hauteur totale (mm)	Capacité de levage (en t)	Réf	Code	CR	€ HT
3000	0.5	VSIII 0,5T/1	<b>443864Q</b>	F29	<b>186,41</b>
3000	1	VSIII 1,0T/1	<b>443867X</b>	F29	<b>214,59</b>
3000	2	VSIII 2,0T/1	<b>443870E</b>	F29	<b>351,10</b>
3000	3	VSIII 3,0T/1	<b>443873L</b>	F29	<b>501,73</b>





**ELINGUE RONDE SANS FIN**

Ames porteuses en fibres 100 % polyester.



Longueur (m)	Capacité de levage (en t)	Charge utile (en kg)	Réf	Code	CR	€ HT
1,5	2	2000	LR0201.1-150	<b>070573V</b>	F40	<b>10,48</b>
2	2	2000	LR0202.1	<b>070574G</b>	F40	<b>11,09</b>
3	2	2000	LR0203.1	<b>083046W</b>	F40	<b>15,75</b>
3	3	3000	LR0303.1	<b>075369X</b>	F40	<b>22,00</b>



**VENTOUSE 2 TÊTES**

Diamètre 120 mm. Force portante : 60 kg (30 kg par tête).



Réf	Code	CR	€ HT
2-14-054	<b>198121L</b>	F74	<b>66,39</b>

► NETTOYAGE ET ASPIRATION

**ASPIRATEUR**



**ASPIRATEUR EAU ET POUSSIÈRE NT 27/1**

Cuve polypropylène. Débit d'air : 67 L/s. Dépression : 200/20 mbar/kPa  
 Longueur câble : 7,5 mètres  
 Longueur flexible : 2,5 mètres  
 Suceur sol universel : 300 mm  
 Cartouche filtrante avec flotteur  
 Support pour accessoires



Pression (bar)	Puissance (W)	Contenance (l)	Débit (L/h)	Réf	Code	CR	€ HT
200	1380	27	67	14285000	<b>525972Q</b>	Z00	<b>230,74</b>



**ASPIRATEUR EAU ET POUSSIÈRE NT 27/1 ME**

Cuve en acier haute qualité. Débit d'air : 67 L/s. Longueur câble : 7,5 mètres. Longueur flexible : 2,5 mètres. Cartouche filtrante et filtre humide. Arrêt mécanique lorsque le remplissage maxi est atteint.



Puissance (W)	Contenance (l)	Débit (L/h)	Réf	Code	CR	€ HT
1380	27	67	14281000	<b>525607F</b>	Z00	<b>300,15</b>



**SACS ASPIRATEUR PAPIER POUR NT 27**

Papier 2 couches certifié BIA-C, classe de poussières M. Pour aspirateur NT 27. Sachet de 5.



Contenance (l)	Réf	Code	CR	€ HT
35	69042900	<b>525973B</b>	F24	<b>27,40</b>



**ASPIRATEUR EAU ET POUSSIÈRE NT 30/1 ME CLASSIC**

Puissance moteur : 1500 W max. Dépression : 227 mbar. Débit d'air : 59 L/s. Cuve inox 30 litres. Flexible 2.5 mètres.



Réf	Code	CR	€ HT
14285680	<b>1393292</b>	Z00	<b>205,43</b>



**ASPIRATEUR EAU ET POUSSIÈRE NT30/1 TACT L**



Pression (bar)	Puissance (W)	Contenance (l)	Débit (L/h)	Réf	Code	CR	€ HT
0.254	1380	30	74	11482010	<b>1982709</b>	Z00	<b>518,04</b>



**SACS ASPIRATEUR POUR NT30/1 PAR 10 PIÈCES**

Paquet de 10. Dimensions : L 370 mm, l 310 mm, H 80 mm.



Réf	Code	CR	€ HT
97552890	<b>1407531</b>	F24	<b>30,65</b>



**ASPIRATEUR EAU ET POUSSIÈRE NT 70/3**

Aspiration de liquides et gros déchets. Cuve polypropylène. Diamètre nominal standard : 40 mm. Longueur câble : 10 mètres. Longueur flexible : 4 mètres. Suceur sol universel : 360 mm. Filtre cartouche.



Puissance (kW)	Puissance (W)	Contenance (l)	Réf	Code	CR	€ HT
3.6	3600	70	16672700	<b>1119297</b>	Z00	<b>867,26</b>



**ASPIRATEUR EAU ET POUSSIÈRE GAS 20 L SFC - 230 V**

Aspire liquides et poussières - Fonction soufflerie - Contenance de la cuve : 15 L - Débit max : 62 L/min



Dimensions (mm)	Puissance (W)	Contenance (l)	Débit (L/h)	Réf	Code	CR	€ HT
376 x 440 x 482	1200	15	62	060197B0W0	<b>1787725</b>	F76	<b>418,08</b>



**ASPIRATEUR SANS FIL GAS 18V- 10L SANS BATTERIE NI CHARGEUR**

Aspiration de poussières et de liquides. Contenance brute de la cuve : 10 L. Contenance nette de la cuve : 6 L. Débit volumique 24 L/s. Poids 4,7 kg. Livré sans batterie ni chargeur. Batteries adaptables : 18 V tout ampérage. Livré sans batterie ni chargeur.



Contenance (l)	Débit (L/h)	Diamètre de la buse (en mm)	Réf	Code	CR	€ HT
6	24	35	06019C6300	<b>2144938</b>	F76	<b>205,27</b>



**ASPIRATEUR EAU ET POUSSIÈRE - CLASSE L SANS BATTERIE, NI CHARGEUR - DCV584L**



Dimensions (mm)	Puissance (W)	Contenance (l)	Réf	Code	CR	€ HT
330 x 305 x 430	300	7.5	DCV584L-QW	<b>2667607</b>	F75	<b>364,49</b>



### ASPIRATEUR NESO 25

Aspirateur compact eau et poussière. - Doté d'un système de décolmatage électrique - Cuve en acier inox de 25 litres - Matériel adapté pour le ramonage des chaudières fioul, bois, charbon, ainsi que pour divers travaux de nettoyage.



Réf	Code	CR	€ HT
2073	3076067	F07	687,17



### ASPIRATEUR GALAX 2043 40 LITRES

1 moteur  
Dépression : 2200 mm/CE  
Débit : 220 m3/h  
Kit accessoires Ø 40 mm, 1 suceur acier lg 250 mm



Réf	Code	CR	€ HT
2043	374163T	F07	1554,81



### ASPIRATEUR NESO 8

Léger, silencieux, de qualité professionnelle, avec une filtration HEPA.  
Pour l'entretien des chaudières murales gaz, il se convertit également en souffleur de grande puissance pour dépeussier toutes surfaces ou chaudières.



Réf	Code	CR	€ HT
2070	2962122	F07	133,58



### SAC EN PAPIER POUR ASPIRATEUR NESO 8 - LOT DE 10



Réf	Code	CR	€ HT
2070ACC001	2962123	F07	25,35



EN EXCLUSIVITÉ CHEZ **tereva**

LA QUALITÉ ET LA TECHNICITÉ  
AU JUSTE PRIX

- ✓ Une sélection de produits  
Plomberie, Chauffage et Électricité
- ✓ La qualité professionnelle au meilleur prix
- ✓ Des produits normés, performants et innovants

**100% DES PRODUITS EN STOCK**

## NETTOYEUR EAU FROIDE



### NETTOYEUR À EAU FROIDE HD 5/11 P+

Gamme HD Compact monophasé. Pour un nettoyage rapide et efficace. Température maxi eau 60°C. Poignée pistolet rallongée. Lance en acier inoxydable 400 mm. Flexible haute pression 10 mètres. Buse triple.



Débit (L./h)	Pression (bar)	Puissance (kW)	Réf	Code	CR	€ HT
500	110	2.2	15209610	549990C	Z00	677,06



### NETTOYEUR HAUTE PRESSION EAU FROIDE HD 5/15 C+

Gamme Compact HD monophasé. Pour un nettoyage rapide et efficace. Température maxi eau 60 °C. Poignée pistolet Easy Press rallongée. Lance en acier inoxydable 550 mm. Flexible haute pression. Rotabuse.



Plage de pression (bar)	Puissance (kW)	Débit (L./h)	Réf	Code	CR	€ HT
De 30 à 150	2.7	560	15209310	1107214	Z00	829,97



### NETTOYEUR-DÉBOUCHEUR HAUTE PRESSION + DÉBOUCHEUR À CÂBLE OFFERT

Plage de pression (bar)	Puissance (kW)	Débit (L./h)	Réf	Code	CR	€ HT
160	3	10	293230	1377974	F33	1760,08

## NETTOYEUR EAU CHAUDE



### NETTOYEUR HAUTE PRESSION EAU CHAUDE HDS 5/11 U

Gamme HDS, monophasé  
Facilité de transport  
Température maxi eau 80°C  
Poignée pistolet HP rallongée  
Lance en acier inoxydable 550 mm  
Flexible haute pression 10 mètres  
Buse triple manuelle  
Réservoir à carburant : 6,5 L



Pression (bar)	Puissance (kW)	Débit (L./h)	Réf	Code	CR	€ HT
110	2.2	450	10649000	1112037	Z00	1879,37

MARCHEPIED - PLATEFORME

TUBESCA-COMABI

MARCHEPIED PLIANT EN ALUMINIUM

En aluminium anodisé, marches 90 mm. Sabots enveloppants. Usage intensif. Charge maxi 150 kg. Garantie 5 ans.



H dépliée (m)	H de travail max (m)	Nombre de marches	Réf	Code	CR	€ HT
0.67	1.6	2x3	02374103	<b>543956G</b>	F40	<b>306,61</b>
0.88	1.81	2x4	02374104	<b>543958C</b>	F40	<b>392,45</b>

TUBESCA-COMABI

MARCHEPIED PRO 300

En aluminium anodisé. Usage intensif. Marches 90 mm. Repose-pieds antidérapant. Porte-outils avec support perceuse, logement vis avec couvercle. Crochet porte-seau. Charge maxi 150 kg. Garantie 5 ans.



H dépliée (m)	H de travail max (m)	Nombre de marches	Réf	Code	CR	€ HT
0.66	2.66	3	02370003	<b>142513Z</b>	F40	<b>255,00</b>
0.88	2.88	4	02370004	<b>012617Z</b>	F40	<b>261,00</b>
1.1	3.1	5	02370005	<b>012618K</b>	F40	<b>290,00</b>
1.32	3.32	6	02370006	<b>012619V</b>	F40	<b>340,00</b>
1.54	3.54	7	02370007	<b>012620G</b>	F40	<b>422,00</b>
1.76	3.76	8	02370008	<b>036679B</b>	F40	<b>525,32</b>

TUBESCA-COMABI

MARCHEPIED MAXIBAT

Montants et échelons en aluminium. Plate-forme et marches monoblocs testées à 260 kg. Intervalles entre les marches : 220 mm. Patins antidérapants interchangeables. Charge maxi 150 kg. Garantie 3 ans.



H de travail max (m)	Nombre de marches	Réf	Code	CR	€ HT
2.56	3	02375103	<b>1145315</b>	F40	<b>197,00</b>
2.79	4	02375104	<b>1145316</b>	F40	<b>219,00</b>
3.02	5	02375105	<b>1145317</b>	F40	<b>221,00</b>
3.26	6	02375106	<b>1145318</b>	F40	<b>261,00</b>
3.49	7	02375107	<b>1145319</b>	F40	<b>282,00</b>
3.72	8	02375108	<b>1145314</b>	F40	<b>311,00</b>

TUBESCA-COMABI

MARCHEPIED COMPACT ISOLANT 5 MARCHES

Marchepied isolant en fibre de verre. Marche 80 mm, repose pied 250 x 250 mm. Porte outils avec logement visserie. Crochet porte seau. Charge maxi 150 Kg. Garantie 3 ans.



H dépliée (m)	Hauteur de plancher (en m)	H de travail max (m)	Nombre de marches	Réf	Code	CR	€ HT
1.14	1.14	3.04	5	04472005	<b>1111949</b>	F40	<b>328,07</b>

TUBESCA-COMABI

PLATE-FORME INDIVIDUELLE PROFORT X-TEND

Hauteur accès maxi : 3,16 m. Charge maxi : 150 kg. 2 roulettes diam 100 mm pour les déplacements. Usage intensif. Pratique pour un emploi dans les chantiers exigus, les couloirs et les pièces d'eau.



H de travail max (m)	Nombre de marches	Réf	Code	CR	€ HT
3.16	3/5	02272750	<b>1237836</b>	F40	<b>1209,00</b>

duarib

PLATE-FORME INDIVIDUELLE TYPE GAZELLE

Large plancher de 0,86 x 0,48 m avec plinthes latérales. Nouvelles marches antidérapantes en acier de 80 mm de largeur. 4 hauteurs de plancher réglable de 0,65 à 1 m, hauteur de travail de 3 mètres. Charge maxi 150 kg.



H de travail max (m)	Réf	Code	CR	€ HT
3	40041	<b>1168083</b>	F33	<b>705,96</b>

TUBESCA-COMABI

SABOTS ENTRANTS POUR MARCHEPIED PRO

Sabots enveloppants pour marchepied MP PRO. La paire.



Réf	Code	CR	€ HT
02374050	<b>111891N</b>	F24	<b>42,63</b>

TUBESCA-COMABI

SABOTS SORTANTS POUR MARCHEPIED PRO



Réf	Code	CR	€ HT
09007150	<b>2272546</b>	F24	<b>28,77</b>

ÉCHELLE

ATTACHE-ÉCHELLE

Couvrent des hauteurs d'échelles repliée de 8,7 à 28 cm (barreaux de galerie inclus).

Fonction antivol : 2 clés fournies.

Rapide et fiable.

Crochet d'ancrage en inox résistant à la corrosion.

Compatible avec les échelles de 40 kg maximum, 2 et 3 plans.

Livrées à la paire.



Largeur (mm)	Longueur (mm)	Réf	Code	CR	€ HT
475	140	380395	<b>1978853</b>	F74	<b>110,88</b>

TUBESCA-COMABI

CROCHET FAÏTAGE ÉCHELLE TOIT KLIPÉO

Avec roulettes. Diamètre 125mm.



Réf	Code	CR	€ HT
02453107	<b>1061502</b>	F24	<b>267,77</b>

TUBESCA-COMABI

ÉCHELLE DE TOIT MODULAIRE ALUMINIUM KLIPÉO

Verrouillage des plans. Marches biseautées pour le confort du genou, striées et antidérapantes. Garantie 5 ans.



H dépliée (m)	Nombre de marches	Réf	Code	CR	€ HT
7.33	3x5 + 2x3	02453633	<b>1061614</b>	F40	<b>1355,00</b>
6.9	3x6 + 2x4	02453625	<b>1061501</b>	F40	<b>1449,00</b>

TUBESCA-COMABI

### ÉCHELLE TRANSFORMABLE PLATINIUM 3 PLANS

En aluminium.  
Charge maxi : 150 kg.  
Échelons : 30 x 30 mm.  
Sabots enveloppants haute sécurité.  
Articulation en aluminium nervuré prise dans l'échelon, hyper résistante.  
Entraxe 280 mm.



H dépliée (m)	H de travail max (m)	Nombre de marches	Réf	Code	CR	€ HT
7.98	8.88	3x12	02443612	<b>2035531</b>	F40	<b>975,00</b>
6.86	7.76	3x10	02443610	<b>2035530</b>	F40	<b>813,00</b>
6.02	6.92	3x9	02443609	<b>2035529</b>	F40	<b>708,00</b>
5.18	6.08	3x8	02443608	<b>2035528</b>	F09	<b>693,94</b>
4.9	5.8	3x7	02443607	<b>2035527</b>	F09	<b>596,86</b>

TUBESCA-COMABI

### ÉCHELLE SIMPLE ALUMINIUM PLATINIUM

Entraxe 280 mm.  
Échelons 30 x 30 mm.  
Sabots enveloppants.  
Option crochet.  
Charge maxi 150 kg.  
Garantie 5 ans



H dépliée (m)	H de travail max (m)	Nombre de marches	Réf	Code	CR	€ HT
5.77	6.67	20	02410220	<b>2035542</b>	F09	<b>498,74</b>
4.94	5.84	17	02410217	<b>2035541</b>	F09	<b>404,72</b>
4.65	5.55	16	02410216	<b>2035540</b>	F09	<b>332,16</b>
4.09	4.99	14	02410214	<b>2035539</b>	F40	<b>271,00</b>
3.53	4.43	12	02410212	<b>2035538</b>	F09	<b>227,91</b>
2.97	3.87	10	02410210	<b>2035537</b>	F40	<b>171,00</b>
2.41	3.31	8	02410208	<b>2035536</b>	F09	<b>156,38</b>
2.13	3.03	7	02410207	<b>2035535</b>	F09	<b>145,14</b>
1.85	2.75	6	02410206	<b>2035534</b>	F09	<b>129,79</b>

TUBESCA-COMABI

### ÉCHELLE TRANSFORMABLE PLATINIUM 2 PLANS

En aluminium.  
Charge maxi : 150 kg.  
Échelons : 30 x 30 mm.  
Sabots enveloppants haute sécurité.  
Articulation en aluminium nervuré prise dans l'échelon, hyper résistante.  
Entraxe 280 mm.  
Travail sur sol plat et en escalier 4 utilisations : simple, coulisse, transformable et rattrapage de niveau.  
Garantie 5 ans.



H dépliée (m)	H de travail max (m)	Nombre de marches	Réf	Code	CR	€ HT
6	6.9	2x12	02442612	<b>2035524</b>	F40	<b>653,00</b>
4.88	5.78	2x10	02442610	<b>2035523</b>	F40	<b>457,00</b>
4.6	5.5	2x9	02442609	<b>2035522</b>	F09	<b>434,36</b>
4.04	4.94	2x8	02442608	<b>2035521</b>	F40	<b>355,00</b>
3.48	4.38	2x7	02442607	<b>2035520</b>	F09	<b>352,59</b>
2.92	3.82	2x6	02442606	<b>2035519</b>	F09	<b>314,77</b>


HELDER PRO

### ÉCHELLE TÉLESCOPIQUE MULTIFONCTION JAGUAR 4X4

5 Utilisations - 24 positions en 1  
Multi usages et hauteur réglable.  
Charnières à blocage automatique et déverrouillables  
Bases évasées avec sabots antidérapants  
Ultra-compacte pour faciliter le transport et le stockage



H de travail max (m)	Réf	Code	CR	€ HT
4.24	JAG-4X4	<b>1245882</b>	F33	<b>322,43</b>



TUBESCA-COMABI

### ÉCHELLES TÉLESCOPIQUES X-SCOPIC

De 2,60 à 3,80 mètres, pour l'intérieur et l'extérieur, faciles à stocker et à transporter.

H dépliée (m)	H de travail max (m)	Largeur (mm)	Longueur (mm)	Nombre de marches	Réf	Code	CR	€ HT
3.8 ①	4.7	870	3800	13	00094738	<b>2923191</b>	F33	<b>299,41</b>
3.2 ①	4.7	810	3200	11	00094732	<b>2923190</b>	F33	<b>247,48</b>
2.6 ②	4.7	463	2600	9	00094726	<b>2923189</b>	F33	<b>201,65</b>

### ÉCHAFAUDAGE

TUBESCA-COMABI

#### ÉCHAFAUDAGE CROSS 180

En aluminium, dédié à un usage intensif sur sol plat ou dénivelé.  
Longueur 2,11 m, largeur 0.80 m.  
Plateau bac de 167 x 60 cm, montage en sécurité breveté.  
Roues de 200 mm revêtement antitraçe.  
Charge 200 kg



Hauteur de plancher (en m)	H de travail max (m)	Nombre de plateaux	Réf	Code	CR	€ HT
6.84	8.84	3	22404670	<b>1253670</b>	F41	<b>4468,25</b>

TUBESCA-COMABI

#### ÉCHAFAUDAGE X-TOWER

Très compact pour les transports dans un petit véhicule  
Déplacement sur 4 roues à blocage  
Roues réglables Ø 150 mm  
Plancher antidérapant 1,54 x 0,60 mètres, et trappe d'accès par l'intérieur  
Hauteur de travail 4 mètres



Hauteur de plancher (en m)	H de travail max (m)	Réf	Code	CR	€ HT
2	4	22405520	<b>1466278</b>	F40	<b>3445,00</b>
2.8	4.8	22405530	<b>1466279</b>	F40	<b>3984,00</b>

TUBESCA-COMABI

#### DIABLE DE CHARGEMENT X-TOWER

Diable facilitant le transport et permettant à une personne seule de faire le chargement de l'échafaudage X-TOWER dans un véhicule.



Réf	Code	CR	€ HT
20405100	<b>1466280</b>	F40	<b>343,00</b>



TUYAU



DÉVIDOIR AUTO REEL



Longueur (m)	Coloris	Réf	Code	CR	€ HT
20	Gris	2401 0000	<b>2276753</b>	F76	<b>184,56</b>



TUYAU PRIMABEL

Tuyaux d'arrosage souple multicouches, en PVC jaune. Plage de températures : -15°C à +60°C. Vente à la couronne.



Longueur (m)	Matière	Poids (en kg/m)	Pression de service (en bar)	Rayon de courbure (en mm)	Type	Coloris	Conditionnement	Ø ext. (mm)	Ø int. (mm)	Réf	Code	CR	€ HT
25	PVC	0.15	8	80	Tuyau eau PVC	Jaune	Couronne	18.6	15	116381	<b>029146A</b>	F76	<b>42,01</b>
25	PVC	0.23	6	100	Tuyau eau PVC	Jaune	Couronne	23.3	19	116400	<b>030086S</b>	F76	<b>62,83</b>
50	PVC	0.23	6	100	Tuyau eau PVC	Jaune	Couronne	23.3	19	194255	<b>030087D</b>	F76	<b>125,69</b>



TUYAUX ALIMENTAIRES TRICOCLAIR 25 M

Tuyaux de refoulement eau, air  
Plage de températures : -15°C à +60°C  
Applications : alimentation de machines et d'outillages en air comprimé, gaz, alimentaires, de certains produits chimiques  
Vente à la couronne  
Matière : PVC  
Pression de service (en bar) : 20



Longueur (m)	Matière	Poids (en kg/m)	Pression de service (en bar)	Rayon de courbure (en mm)	Type	Conditionnement	Ø ext. (mm)	Ø int. (mm)	Réf	Code	CR	€ HT
25	PVC souple	0.125	20	27	Tuyau eau PVC	Couronne	14	8	050106	<b>167515T</b>	F76	<b>1,75</b>
25	PVC souple	0.149	20	37	Tuyau eau PVC	Couronne	16	10	050117	<b>1214000</b>	F76	<b>2,00</b>
25	PVC souple	0.207	20	45	Tuyau eau PVC	Couronne	19	12	050128	<b>121401Z</b>	F76	<b>2,76</b>
25	PVC souple	0.225	20	50	Tuyau eau PVC	Couronne	20	13	050695	<b>121402K</b>	F76	<b>3,07</b>
25	PVC souple	0.29	20	60	Tuyau eau PVC	Couronne	23	15	050130	<b>121403V</b>	F76	<b>3,41</b>
25	PVC souple	0.363	20	85	Tuyau eau PVC	Couronne	28	20	050141	<b>121405R</b>	F76	<b>5,22</b>

RACCORDS ET ACCESSOIRES



PULVÉRISATEUR À GÂCHETTE

Pulvérisateur plastique d'intérieur à gâchette 1 litre. Réglable Spraymist. Bouteille translucide graduée. Embout réglable pour un jet fin ou une brume.



Contenance (l)	Réf	Code	CR	€ HT
1	4121P0000	<b>753256G</b>	F75	<b>6,24</b>



PULVÉRISATEUR POLYÉTHYLÈNE À POMPE

Pour solutions diluées acides ou alcalines, solvants, hydrocarbures, produits de pulvérisation agricole et de traitement du bois. Joints Viton.



Contenance (l)	Réf	Code	CR	€ HT
1.25	5102P0000	<b>141544A</b>	F75	<b>43,93</b>
5	55050000	<b>424622U</b>	F75	<b>80,62</b>
7	55070000	<b>124252T</b>	F75	<b>99,53</b>



RACCORD RÉPARATEUR

Raccord réparateur de tuyau. Pour réparer les tuyaux endommagés.



Matière	Diamètre nominal (mm)	Réf	Code	CR	€ HT
Plastique	15	2100P9000	<b>423826A</b>	F76	<b>3,25</b>



RACCORD STOP SOFT TOUCH

Raccord fin de tuyaux (diamètre 15 et 19 mm). Doux au toucher pour un confort accru. Extrémité flexible pour éviter toute déformation.



Matière	Diamètre nominal (mm)	Réf	Code	CR	€ HT
Polyéthylène	12,5 / 15	2055P0000	<b>1083896</b>	F76	<b>7,66</b>
Polyéthylène	19	2065P0000	<b>1083901</b>	F76	<b>8,54</b>

**TRICOFLEX**

**RACCORD FIN DE TUYAUX SOFT TOUCH**

Doux au toucher pour un confort accru. Extrémité flexible pour éviter toute déformation.



Matière	Diamètre nominal (mm)	Réf	Code	CR	€ HT
Polyéthylène	12,5 / 15	2050P0000	<b>1083902</b>	F76	<b>4,51</b>
Polyéthylène	19	2060P0000	<b>1083900</b>	F76	<b>7,04</b>

**TRICOFLEX**

**RACCORD DE ROBINET  
DIAMÈTRE : 20 X 27 MM**

Pour les robinets filetés extérieurs. Raccord de robinet (diamètre 20/27).



Réf	Code	CR	€ HT
2167P9000	<b>423818Q</b>	F76	<b>2,41</b>

**TRICOFLEX**

**RACCORD POUR ROBINET FILETÉ EXTÉRIEUR**

Raccord pour robinets filetés extérieurs Ø 20/27 et 15/21



Diamètre de filetage (en ")	Ø nominal (")	Dim.	Réf	Code	CR	€ HT
3/4	3/4	3/4"	2184P9240	<b>449387H</b>	F76	<b>5,95</b>

**TRICOFLEX**

**LANCE D'ARROSAGE POUR RACCORD RAPIDE**

Débit réglable du jet à une fine pulvérisation.



Réf	Code	CR	€ HT
2292P9000	<b>423817F</b>	F76	<b>8,06</b>

**TRICOFLEX**

**RACCORD ACCOUPLEUR DOUBLE MÂLE**

Permet de raccorder deux tuyaux.



Réf	Code	CR	€ HT
2291P9000	<b>423823T</b>	F76	<b>3,03</b>

**TRICOFLEX**

**PISTOLET MULTISPRAY**

Gâchette verrouillable on/off avec contrôle séparé du débit. Cinq types de jets : droit, conique, de remplissage rapide, plat et pluie fine.



Réf	Code	CR	€ HT
2676P0000	<b>1084123</b>	F76	<b>18,13</b>

**CLICK & COLLECT**



**SEULEMENT  
CHEZ TÉREVA !**


**VOTRE COMMANDE EST PRÊTE EN 10 MIN,  
PAS UNE DE PLUS !**

**JE COMMANDE**



SUR [tereva-direct.fr](http://tereva-direct.fr)

**10 MIN. APRÈS,**



**JE RETIRE MA COMMANDE  
DANS L'AGENCE SÉLECTIONNÉE**

**PRIORITÉ**



**JE SUIS PRIORITAIRE  
À LA CAISSE**

[tereva-direct.fr](http://tereva-direct.fr)



# EPI

Protection de la tête.....	1120
Protections des mains.....	1124
Protection du corps.....	1126
Protection des pieds.....	1128
Hygiène - Sécurité.....	1129



Consultez votre Agence ou  
[tereva-direct.fr](http://tereva-direct.fr) pour connaître la  
disponibilité des produits  
ou vos prix nets\*

\*ouverture de compte obligatoire

PROTECTION DE LA TÊTE



**CASQUE CHANTIER OCÉANIC**

Casque "OCEANIC II" blanc en PE HD, coiffe en PE avec réglage standard, garniture frontale 37 cm.



Durée d'utilisation (mois)	Matière	Réglage de la coiffe	Visière	Aérations	Coloris	Réf	Code	CR	€ HT
36	Polyéthylène HD	Manuel	Standard	Oui	Bleu	564404	<b>076069B</b>	F07	<b>6,39</b>
36	Polyéthylène HD	Manuel	Standard	Oui	Blanc	564401	<b>076065J</b>	F07	<b>6,39</b>



**CASQUE DE CHANTIER CLASSIC 1100**

Calotte en HDPE. Coiffe en plastique, sans aération. Deux pattes d'attache pour jugulaire. Garniture de confort en tissu mousse absorbant la sueur. Visière longue. Réglage manuel.



Durée d'utilisation (mois)	Matière	Réglage de la coiffe	Visière	Aérations	Coloris	Réf	Code	CR	€ HT
60	HPDE	Manuel	Longue	Non	Blanc	S01CWC	<b>756597T</b>	F74	<b>6,37</b>
60	HPDE	Manuel	Longue	Non	Bleu	S01CBC	<b>757434W</b>	F74	<b>6,37</b>



**CASQUE DE CHANTIER IRIS 2**

Calotte en ABS moulée sous pression avec aérations réglables type BTP.

Coiffe en textile.

Avec lunette-masque de protection intégrée.

Réglage crémaillère

Durée d'utilisation : 48 mois.



Durée d'utilisation (mois)	Matière	Réglage de la coiffe	Visière	Aérations	Coloris	Réf	Code	CR	€ HT
48	ABS	Crémaillère	Courte	Oui	Blanc	0271C	<b>104303F</b>	F74	<b>42,27</b>



**CASQUE ÉLECTRICIEN E-MAN BLANC**

Double calotte en ABS avec la CRASHBOX. Coiffe intérieure en textile avec 6 points d'attache. Bandeau frontal en textile absorbant. Livré avec une jugulaire montagnarde à 4 points d'attache.



Durée d'utilisation (mois)	Matière	Coloris	Réf	Code	CR	€ HT
48	ABS	Blanc/Orange	EMAND-B-0	<b>1120750</b>	F74	<b>114,21</b>

PROTECTION AUDITIVE



**BOUCHONS ANTIBRUIT FUSION CORDÉS TAILLE L**

En élastomère thermoplastique (TPE). Tige centrale rigide pour une manipulation facile. Anneaux souples SoftFlanges pour le confort et l'adaptabilité. Un système de cordelette détachable unique.



Matière	Niveau d'atténuation (dB)	Type	Coloris	Cordés	Réf	Code	CR	€ HT
TPE	28	Bouchons d'oreille	Bleu	Oui	1011282	<b>048948U</b>	F74	<b>2,80</b>



**BOUCHONS ANTIBRUIT EARSOFT YELLOW NEONS**

Fabriqués à partir d'une mousse souple en polyuréthane à expansion lente.

Lorsqu'ils ont été insérés dans les oreilles, les bouchons reprennent leur forme et épousent parfaitement le conduit auditif.

SNR : 36 dB.



Matière	Niveau d'atténuation (dB)	Type	Coloris	Cordés	Réf	Code	CR	€ HT
Mousse de polyuréthane	36	Bouchons d'oreille	Blanc	Oui	ES0101	<b>508671Z</b>	F75	<b>35,09</b>





### ARCEAU ANTIBRUIT PERCAP

Bouchons d'oreilles en mousse de polyuréthane et arceau en polypropylène.  
Bouchons super doux positionnés à l'entrée du canal auditif.  
Peut se porter sur la tête, sous le menton ou derrière la nuque.



Niveau d'atténuation (dB)	Type	Coloris	Réf	Code	CR	€ HT
21.4	Pliable	Noir/Jaune	1005952	<b>000060</b>	F74	<b>3,15</b>



### BOUCHONS DE RECHANGE POUR ARCEAU ANTIBRUIT PERCAP

Bouchons d'oreilles en mousse de polyuréthane.



Matière	Niveau d'atténuation (dB)	Type	Coloris	Cordés	Réf	Code	CR	€ HT
<#9>Mousse de polyuréthane	24	Accessoires	Rose	Non	1005980	<b>020469Z</b>	F74	<b>2,07</b>



### CASQUE ANTIBRUIT CLARITY C1

Bloque les bruits mais vous aide à entendre les personnes qui vous entourent, ainsi que les alarmes et autres signaux d'alerte. Réglage facile de la hauteur par crans. Possède aussi la technologie de l'Air Flow Control.



Matière	Niveau d'atténuation (dB)	Poids (g)	Type	Coloris	Réf	Code	CR	€ HT
Plastique	25	194	Serre-tête	Bleu métallisé/Noir	1011142	<b>106760S</b>	F74	<b>24,15</b>

## PROTECTION DES YEUX



### LUNETTES DE PROTECTION VIPER

Monture en PC + nylon.  
Branches étirables.  
Oculaire en polycarbonate.  
Livrées avec un cordon ajustable.



Matière de l'oculaire	Réglage des branches	Teinte de l'oculaire	Traitement anti-UV	Traitements de l'oculaire	Coloris de la monture des lunettes	Réf	Code	CR	€ HT
Polycarbonate	Réglable	Incolore	Oui	Anti-buée - Anti-rayures	Bleu	VIPPSI	<b>5446280</b>	F74	<b>9,82</b>
Polycarbonate	Réglable	Fumé	Oui	Anti-rayures	Noir	VIPCF	<b>5298860</b>	F74	<b>9,28</b>



### SURLUNETTE ARMAMAX AX INCOLORE

Ecran monobloc avec protection latérale intégrée  
Protection sus-orbitale en polycarbonate, diminuant l'éblouissement et les reflets.  
Traitement antirayure  
Forme spécialement conçue pour le port de lunettes de vue



Matière de l'oculaire	Matière du joint	Réglage des branches	Teinte de l'oculaire	Traitements de l'oculaire	Réf	Code	CR	€ HT
Polycarbonate	Sans	Non	Incolore	Anti-rayures	1002221	<b>111633J</b>	F74	<b>7,41</b>

### LUNETTE-MASQUE SPERIAN LG20

Matière de l'oculaire	Teinte de l'oculaire	Traitements de l'oculaire	Réf	Code	CR	€ HT
Polycarbonate	Incolore	Anti-buée	1005507	<b>433970S</b>	F74	<b>2,54</b>



### LUNETTES DE PROTECTION HUSTLER

Lunettes de protection au look sportif. Protections latérales. Nez et branches antiglisse. Livrées avec un étui en microfibre.



Matière de l'oculaire	Teinte de l'oculaire	Traitement anti-UV	Traitements de l'oculaire	Coloris de la monture des lunettes	Réf	Code	CR	€ HT
Polycarbonate	Fumé	non	ASAF	Noir	HUSTPSF	<b>1216429</b>	F74	<b>12,23</b>



### LUNETTES DE PROTECTION TRACKER

Monture en nylon noir. Oculaire en polycarbonate, traitement Platinum. Mousse de confort, branches & tresse. Livrées avec un étui microfibre.



Matière de l'oculaire	Réglage des branches	Teinte de l'oculaire	Traitement anti-UV	Traitements de l'oculaire	Coloris de la monture des lunettes	Réf	Code	CR	€ HT
Polycarbonate	Bandeau élastiqué	Incolore	non	Anti-buée - Anti-rayures	Gris/Noir	TRACPSI	<b>1098079</b>	F74	<b>14,18</b>



### LUNETTES DE PROTECTION CONTOUR



Matière de l'oculaire	Teinte de l'oculaire	Traitement anti-UV	Traitements de l'oculaire	Coloris de la monture des lunettes	Réf	Code	CR	€ HT
Polycarbonate	Incolore	Oui	Anti-buée - Anti-rayures	Gris	CONTPSI	<b>891153H</b>	F74	<b>10,61</b>



### LUNETTES DE PROTECTION BANDIDO BANWPCC5

Entièrement composées de polycarbonate ultra-résistant, munies de protections latérales intégrées. Vision panoramique, avec traitement antirayure.



Matière de l'oculaire	Teinte de l'oculaire	Traitement anti-UV	Traitements de l'oculaire	Coloris de la monture des lunettes	Réf	Code	CR	€ HT
Polycarbonate	Teinte 5	non	AS	Noir	BANWPCC5	<b>1011778</b>	F74	<b>10,63</b>



### LUNETTES COVERSAL

Monture PVC grise. Face relevable avec filtre soudure minéral. Diamètre 50 mm.



Matière de l'oculaire	Réglage des branches	Teinte de l'oculaire	Traitement anti-UV	Traitements de l'oculaire	Coloris de la monture des lunettes	Réf	Code	CR	€ HT
Polycarbonate	Bandeau élastiqué	Soudure teinte 5	Oui	sans	Gris	COVRP5	<b>422692G</b>	F74	<b>11,47</b>



### MASQUE DE SOUDAGE VOLT

Masque électro-optique complet. Teinte variable 4/9-13. Serre-tête réglable 5 positions. Champ de vision : 96 x 39 mm. Écrans de garde intérieur et extérieur. Réglage du délai de retour à l'état clair.



Réglage de la coiffe	Type	Coloris du casque	Réf	Code	CR	€ HT
Oui	Masque de soudage	Noir	VOLTV	<b>1240548</b>	F74	<b>84,29</b>



### ÉCRAN DE GARDE CR39 105X50 INCOLORE

Oculaire CR39 105 x 50, anti-adhérent incolore.



Matière de l'écran	Teinte de l'écran	Traitements de l'écran	Type	Aérations	Coiffe	Réf	Code	CR	€ HT
Résine	Incolore	Anti-UV	Oculaire	Non	Sans	CR39110550	<b>164783X</b>	F74	<b>0,84</b>



### FILTRE DE SOUDAGE 105 X 50 MM

Oculaire minéral.



Teinte de l'écran	Type	Réf	Code	CR	€ HT
9	Verre	MP0910550	<b>1103260</b>	F74	<b>1,04</b>
10	Verre	MP1010550	<b>154793J</b>	F74	<b>1,04</b>
11	Verre	MP1110550	<b>154794U</b>	F74	<b>1,04</b>
12	Verre	MP1210550	<b>154795F</b>	F74	<b>1,04</b>
13	Verre	MP1310550	<b>164784I</b>	F74	<b>1,04</b>

PROTECTION RESPIRATOIRE



MASQUE JETABLE ANTI-POUSSIÈRE FFP2 AURA

Masques pliables à soupape.  
Étanches grâce à la barrette nasale souple qui s'ajuste au nez.  
Compatibles avec le port de lunettes grâce à la découpe limitant la formation de buée.  
Livrés dans un emballage individuel.



Matière	Soupape	Taille	Type	Classe de protection	Conditionnement libre	Réf	Code	CR	€ HT
Polypropylène	O	Universelle	Pliable	FFP2 NR D	10	K9322	060432K	F75	35,82



MASQUE JETABLE ANTI-POUSSIÈRE FFP3 AURA

Masques pliables à soupape.  
Étanches grâce à la barrette nasale souple qui s'ajuste au nez.  
Compatibles avec le port de lunettes grâce à la découpe limitant la formation de buée.  
Livrés dans un emballage individuel.



Matière	Soupape	Taille	Classe de protection	Réf	Code	CR	€ HT
Polypropylène	O	Unique	FFP3 NR D	K9332	060431Z	F75	71,36



MASQUE JETABLE ANTI-POUSSIÈRE FFP2 SPÉCIAL SOUDAGE

Conception coque avec coquille interne robuste dotée d'une couche de charbon actif. Soupape expiratoire 3M™ Cool Flow™ qui réduit la chaleur et l'humidité à l'intérieur du masque. Joint facial doux (9928).



Matière	Soupape	Taille	Type	Classe de protection	Conditionnement libre	Réf	Code	CR	€ HT
Polypropylène	N	Universelle	Coque	FFP2	10	K9925	060448E	F75	93,49



MASQUE EN TISSU C-AIR2 - CATÉGORIE 2 - BOÎTE DE 10

Matière	Soupape	Taille	Type	Classe de protection	Conditionnement libre	Réf	Code	CR	€ HT
Jersey - Coton - Polyester	N	Universelle	Masque tissu 3 plis	Catégorie 2	Boîte de 10	UNSC2 MT	3219839	Z00	4,25



MASQUE CHIRURGICAL - TYPE IIR - BOÎTE DE 50

Matière	Soupape	Taille	Type	Classe de protection	Conditionnement libre	Réf	Code	CR	€ HT
Polypropylène - Spunbond - Meltblown	N	Universelle	Masque 3 plis	Type IIR	Boite de 50	MASQUES BTE 50	3194438	Z00	40,50



MASQUE BARRIÈRE GRAND PUBLIC EN TISSU - CATÉGORIE 1 - SACHET DE 10

Matière	Soupape	Taille	Type	Classe de protection	Conditionnement libre	Réf	Code	CR	€ HT
Polycoton polaire	N	Universelle	Masque tissu 3 plis	Catégorie 1	Sachet de 10	COV/2CPCMP MARINE	3243371	300	3,60



PROTECTION DES MAINS



**GANTS DE TRAVAIL EN NITRILE BLACK MAMBA**

Conçu à partir de notre polymère de nitrile breveté sans poudre, offre une résistance aux produits chimiques ainsi qu'aux perforations, 3 fois supérieures aux gants en latex et en vinyle de même épaisseur.

Boîte de 100



Finition extérieure	Finition intérieure	Longueur (cm)	Taille des gants	Coloris	Réf	Code	CR	€ HT
-	-	30	L	Noir	904643	<b>1223451</b>	F08	<b>21,82</b>
-	-	30	XL	Noir	904644	<b>1223452</b>	F08	<b>21,82</b>



**GANTS ROCK & STONE WG-333**

Epaisseur globale (en mm)	Finition extérieure	Longueur (cm)	Taille des gants	Coloris	Réf	Code	CR	€ HT
1.4	Enduit	24	7	Gris	WG333071	<b>3320458</b>	F30	<b>6,04</b>
1.4	Enduit	25.5	8	Gris	WG333081	<b>3320459</b>	F30	<b>6,04</b>
1.4	Enduit	26.4	9	Gris	WG333091	<b>3320460</b>	F30	<b>6,04</b>
1.4	Enduit	27.5	10	Gris	WG333101	<b>3320461</b>	F30	<b>6,04</b>
1.4	Enduit	28.5	11	Gris	WG333111	<b>3320462</b>	F30	<b>6,04</b>



**GANTS THERMO LITE WG-320 - ORANGE**

Matière : Acrylique brossée et élasthanne, jauge 13 - Enduction : Double, Paume - En latex - Coloris : Orange/Noir - Normes : EN388:2016 2131X  
Gant avec une double enduction latex, L'acrylique offre un niveau d'isolation supplémentaire contre le froid



Finition extérieure	Taille des gants	Coloris	Réf	Code	CR	€ HT
Enduit	7	Orange/Noir	WG3200071	<b>3320473</b>	F30	<b>5,49</b>
Enduit	8	Orange/Noir	WG3200081	<b>3320474</b>	F30	<b>5,49</b>
Enduit	9	Orange/Noir	WG3200091	<b>3320475</b>	F30	<b>5,49</b>
Enduit	10	Orange/Noir	WG3200101	<b>3320476</b>	F30	<b>5,49</b>
Enduit	11	Orange/Noir	WG3200111	<b>3320477</b>	F30	<b>5,49</b>



**GANTS AQUA WG-318**

Entièrement revêtus de latex sur le dos de la main, ils protègent les mains contre l'eau. Offrent une excellente préhension et dextérité, tant pour les applications en milieu sec, humide ou aqueux, souplesse et confort.



Finition extérieure	Longueur (cm)	Taille des gants	Coloris	Réf	Code	CR	€ HT
Enduction double	27	8	Bleu/Noir	WG318081	<b>3320454</b>	F30	<b>4,81</b>
Enduction double	27	9	Bleu/Noir	WG318091	<b>3320455</b>	F30	<b>4,81</b>
Enduction double	27	10	Bleu/Noir	WG318101	<b>3320456</b>	F30	<b>4,81</b>
Enduction double	27	11	Bleu/Noir	WG318111	<b>3320457</b>	F30	<b>4,81</b>



**GANTS VERSATOUGH 23-201**

Support 100 % coton sans couture, jauge 13. Revêtement en PVC souple bleu. Surface rugueuse. Manchette thermo-soudée étanche. Longueur : 620 mm.

4542



Finition extérieure	Finition intérieure	Taille des gants	Coloris	Réf	Code	CR	€ HT
Sablée incrustée	Supportée	10	Bleu	23-201 T10	<b>992687Z</b>	F74	<b>17,16</b>




**GANTS ÉLECTRICIEN GLE36 CLASSE 1**

En latex naturel, utilisation avec surgants en cuir. Longueur : 360 mm. Bords coupés. 7 500 V, épaisseur 1,5 mm, Classe 1. Catégorie ACZ.



Taille des gants	Coloris	Réf	Code	CR	€ HT
9	Naturel	GLE36-1/09	<b>1176641</b>	F74	<b>54,70</b>
10	Naturel	GLE36-1/10	<b>1176642</b>	F74	<b>54,70</b>



**GANTS DEXCUT WG-787**

Matière : Polyéthylène haute performance Tsunooga, fibre de verre et élasthanne.  
- Enduction : Simple, Paume  
- En nitrile  
- Coloris : Vert/Noir  
- Contact alimentaire  
- Normes : EN388:2016 4X42D

Epaisseur globale (en mm)	Finition extérieure	Longueur (cm)	Taille des gants	Coloris	Réf	Code	CR	€ HT
1.4	Enduction paume	26.4	9	Vert/Noir	WG787091	<b>3320470</b>	F30	<b>8,14</b>
1.4	Enduction paume	27.5	10	Vert/Noir	WG787101	<b>3320471</b>	F30	<b>8,14</b>
1.4	Enduction paume	28.5	11	Vert/Noir	WG787111	<b>3320472</b>	F30	<b>8,14</b>
1.4	Enduction paume	25.5	8	Vert/Noir	WG787081	<b>3320469</b>	F30	<b>8,14</b>

8,14 € HT





### GANTS ÉLECTRICIEN GLE36 CLASSE 0

En latex naturel, utilisation avec surgants en cuir. Longueur : 360 mm. Bords coupés. 1 000 V, épaisseur 1 mm, Classe 0. Catégorie ACZ.



Taille des gants	Coloris	Réf	Code	CR	€ HT
9	Naturel	GLE36-0/09	<b>081211N</b>	F74	<b>38,71</b>
10	Naturel	GLE36-0/10	<b>081213J</b>	F74	<b>38,71</b>



### GANTS DE TRAVAIL 1532 NAT/LR

En cuir pleine fleur de bovin.



Taille des gants	Coloris	Réf	Code	CR	€ HT
9	Naturel	1532 NAT / LR T9	<b>427646E</b>	F74	<b>3,46</b>
10	Naturel	1532 NAT / LR T10	<b>427658G</b>	F74	<b>3,46</b>
11	Naturel	1532 NAT / LR T11	<b>436212G</b>	F74	<b>3,46</b>



### GANTS VIBRAPROTECT

Tricotés 100 % coton. Enduction paume en blocs chloroprène noir. Coloris : noir. Longueur : 250 mm. Conformes à la norme ISO 10819 1996.

243



Taille des gants	Coloris	Réf	Code	CR	€ HT
9	Noir	VIBRAPROTECTT09	<b>1013301</b>	F74	<b>21,46</b>
10	Noir	VIBRAPROTECTT10	<b>1013302</b>	F74	<b>21,46</b>



### GANTS PROGEL - BLANC

En fleur de bovin naturelle. Coupe américaine. Pouce palmé et retour index. Doublure molleton. Serrage élastique.

2122



Finition intérieure	Longueur de la manchette (en cm)	Taille des gants	Coloris	Réf	Code	CR	€ HT
Tricot gratté	5	9	Blanc	NG3B1XXXXC004.09	<b>532015H</b>	F74	<b>9,46</b>
Tricot gratté	5	10	Blanc	NG3B1XXXXC004.10	<b>490467H</b>	F74	<b>9,46</b>
Tricot gratté	5	11	Blanc	NG3B1XXXXC004.11	<b>490538I</b>	F74	<b>9,46</b>

### ejendals

### GANTS TÉGÉRA 517 - NOIR/VERT

En cuir synthétique et polyester (dessus). Doublure hiver en polaire. Fermeture par Velcro. Index et bouts des doigts renforcés.

1121



Epaisseur globale (en mm)	Taille des gants	Coloris	Réf	Code	CR	€ HT
0.7	9	Noir/Vert	517 T9	<b>1271253</b>	F74	<b>12,44</b>
0.7	10	Noir/Vert	517 T10	<b>1271254</b>	F74	<b>12,44</b>
0.7	11	Noir/Vert	517 T11	<b>1271255</b>	F74	<b>12,44</b>



### GANTS U-FEEL WG-1855HY

Enduction paume/doigts - Tricot manchette - Matière : Polyester, jauge 18 - Matière de l'enduction : Nitrile

Gant idéal pour les manipulations de précision nécessitant une protection à la chaleur de contact.



Finition extérieure	Taille des gants	Coloris	Réf	Code	CR	€ HT
Enduit	7	Vert/Noir	WG1855HY071	<b>3320443</b>	F30	<b>4,54</b>
Enduit	8	Vert/Noir	WG1855HY081	<b>3320444</b>	F30	<b>4,54</b>
Enduit	9	Vert/Noir	WG1855HY091	<b>3320445</b>	F30	<b>4,54</b>
Enduit	10	Vert/Noir	WG1855HY101	<b>3320446</b>	F30	<b>4,54</b>
Enduit	11	Vert/Noir	WG1855HY111	<b>3320447</b>	F30	<b>4,54</b>

**AQUANCE**  
des envies, une salle de bains

**EN EXCLUSIVITÉ CHEZ tēreva**

**LA MARQUE DE TOUS LES PRODUITS DE LA SALLE DE BAINS**

- ✓ Des produits design et performants
- ✓ Sans aucune concession sur le rapport qualité / prix
- ✓ La marque des professionnels au service des particuliers

**100% DES PRODUITS EN STOCK**

**Vos produits essentiels**  
**100% dispo en stock ou remboursés à 100%\***

\* Règlement complet sur tereva-direct.fr.

PROTECTION DU CORPS



PANTALON RULER 1ATTUP - CHARCOAL/NOIR

Taille	Coloris	Réf	Code	CR	€ HT
0	Gris charcoal/Noir	1ATTUP62283T0 LA	1692394	F74	54,70
1	Gris charcoal/Noir	1ATTUP62283T1 LA	1692395	F74	54,70
2	Gris charcoal/Noir	1ATTUP62283T2 LA	1692396	F74	54,70
3	Gris charcoal/Noir	1ATTUP62283T3 LA	1692397	F74	54,70
0	Beige/Noir	1ATTUP6204T0 LA	1692387	F74	54,70
1	Beige/Noir	1ATTUP6204T1 LA	1692388	F74	54,70
2	Beige/Noir	1ATTUP6204T2 LA	1692389	F74	54,70
3	Beige/Noir	1ATTUP6204T3 LA	1692390	F74	54,70
4	Beige/Noir	1ATTUP6204T4 LA	1692391	F74	54,70
5	Beige/Noir	1ATTUP6204T5 LA	1692392	F74	54,70
6	Beige/Noir	1ATTUP6204T6 LA	1692393	F74	54,70
0	Noir/Gris/Noir	1ATTUP62988T0 LA	1692380	F74	54,70
1	Noir/Gris/Noir	1ATTUP62988T1 LA	1692381	F74	54,70
2	Noir/Gris/Noir	1ATTUP62988T2 LA	1692382	F74	54,70
3	Noir/Gris/Noir	1ATTUP62988T3 LA	1692383	F74	54,70
4	Noir/Gris/Noir	1ATTUP62988T4 LA	1692384	F74	54,70
5	Noir/Gris/Noir	1ATTUP62988T5 LA	1692385	F74	54,70
6	Noir/Gris/Noir	1ATTUP62988T6 LA	1692386	F74	54,70
0	Gris/Noir	1ATTUP62279T0 LA	1692373	F74	54,70
1	Gris/Noir	1ATTUP62279T1 LA	1692374	F74	54,70
2	Gris/Noir	1ATTUP62279T2 LA	1692375	F74	54,70
3	Gris/Noir	1ATTUP62279T3 LA	1692376	F74	54,70
4	Gris/Noir	1ATTUP62279T4 LA	1692377	F74	54,70
5	Gris/Noir	1ATTUP62279T5 LA	1692378	F74	54,70
6	Gris/Noir	1ATTUP62279T6 LA	1692379	F74	54,70



GENOUILÈRES MOUSSE KP3D

En mousses de copolymère, éthylène vinyle acétate et de polyoléfine. Forme ergonomique, confort au porteur remarquable. Hauteur : 240 mm. Longueur : 150 mm. Épaisseur : 20 mm.



Dimensions (L x l) (mm)	Épaisseur (mm)	Profondeur (mm)	Type	Coloris	Réf	Code	CR	€ HT
150x240	20	9999	Genouillères	Noir	KP3D240	1392690	F74	7,74



JEAN TRUCK 1XPRSJN - BLEU INDIGO

En 59 % coton et 41 % polyester, 320 g. Braguette zippée. Ceinture droite à passants. Réhausse dos jean. 2 poches cuisses plaquées à rabat, fermé par grippers. 1 poche revolver. Empiècement genoux préformés.



Taille	Coloris	Réf	Code	CR	€ HT
36	Bleu indigo	1XPRSJN617536 LA	1145576	F74	50,26
38	Indigo	1XPRSJN617538 LA	1145577	F74	50,26
40	Bleu indigo	1XPRSJN617540 LA	1145578	F74	50,26
42	Bleu indigo	1XPRSJN617542 LA	1145579	F74	50,26
44	Indigo	1XPRSJN617544 LA	1145580	F74	50,26
46	Indigo	1XPRSJN617546 LA	1145581	F74	50,26
48	Indigo	1XPRSJN617548 LA	1145582	F74	50,26
50	Indigo	1XPRSJN617550 LA	1145583	F74	50,26
52	Indigo	1XPRSJN617552 LA	1145584	F74	50,26
54	Indigo	1XPRSJN617554 LA	1145585	F74	50,26
56	Indigo	1XPRSJN617556 LA	1145586	F74	50,26
58	Indigo	1XPRSJN617558 LA	1145587	F74	50,26
60	Indigo	1XPRSJN617560 LA	1145588	F74	50,26



TEE-SHIRT FLANGE C190ATT - BEIGE/NOIR

En 100 % coton, 185 g/m.



Doubleure	Forme	Taille	Coloris	Réf	Code	CR	€ HT
Sans	T-shirt	S	Beige/Noir	C190ATT204S LA	1084510	F74	14,84
Sans	T-shirt	M	Beige/Noir	C190ATT204M LA	1084511	F76	14,84
Sans	T-shirt	L	Beige/Noir	C190ATT204L LA	1084512	F74	14,84
Sans	T-shirt	XL	Beige/Noir	C190ATT204XL LA	1084513	F74	14,84
Sans	T-shirt	2XL	Beige/Noir	C190ATT204XXL LA	1084514	F74	14,84



VESTE DE TRAVAIL LULEA

En Softshell 96 % polyester et 4 % élasthanne, face intérieure polaire 300 g/m. Fermeture par zip antifroid. 3 poches extérieures fermées par zip inversé. Taille : M-L-XL-XXL



Forme	Taille	Coloris	Réf	Code	CR	€ HT
Veste	M	Gris	LULE2GRTM	1413180	F74	45,28
Veste	L	Gris	LULE2GRGT	1413179	F74	45,28
Veste	XL	Gris	LULE2GRXG	1413181	F74	45,28
Veste	2XL	Gris	LULE2GRXX	1413182	F74	45,28
Veste	3XL	Gris	LULE2GR3X	1413183	F74	45,28

**KARIBAN**

**POLAIRE DE TRAVAIL FALCO K911 GRIS FONCÉ**



Doublure	Forme	Taille	Coloris	Réf	Code	CR	€ HT
Sans	Polaire	S	Gris foncé	K911_DARK GREY_S	<b>979246K</b>	F74	<b>21,55</b>
Sans	Polaire	M	Gris foncé	K911_DARK GREY_M	<b>979247V</b>	F74	<b>21,55</b>
Sans	Polaire	L	Gris foncé	K911_DARK GREY_L	<b>993737F</b>	F74	<b>21,55</b>
Sans	Polaire	XL	Gris foncé	K911_DARK GREY_XL	<b>979248G</b>	F74	<b>21,55</b>
Sans	Polaire	2XL	Gris foncé	K911_DARK GREY_XXL	<b>979249R</b>	F74	<b>21,55</b>

**KARIBAN**

**POLAIRE DE TRAVAIL FALCO K911 NOIR**



Doublure	Forme	Taille	Coloris	Réf	Code	CR	€ HT
Sans	Polaire	S	Noir	K911_BLACK_S	<b>979250C</b>	F74	<b>21,55</b>
Sans	Polaire	M	Noir	K911_BLACK_M	<b>979251N</b>	F74	<b>21,55</b>
Sans	Polaire	L	Noir	K911_BLACK_L	<b>979252Y</b>	F74	<b>21,55</b>
Sans	Polaire	XL	Noir	K911_BLACK_XL	<b>993738Q</b>	F74	<b>21,55</b>
Sans	Polaire	2XL	Noir	K911_BLACK_XXL	<b>979253J</b>	F74	<b>21,55</b>
Sans	Polaire	3XL	Noir	K911_BLACK_3XL	<b>1271595</b>	F74	<b>21,55</b>
Sans	Polaire	4XL	Noir	K911_BLACK_4XL	<b>1407940</b>	F74	<b>21,55</b>



**COMBINAISON JETABLE POLYPROPYLENE BLEUE 40GRS 40.201**

En non tissé polypropylène, 40 g/m. Fermeture à glissière. Capuche, taille et poignets élastiqués. Poche intérieure gauche.

Doublure	Forme	Grammage (en g/m²)	Longueur (mm)	Taille	Coloris	Réf	Code	CR	€ HT
Sans	Combinaison	40	1820	3	Bleu	40.201BM/03	<b>517006I</b>	F74	<b>3,27</b>
Sans	Combinaison	40	1880	4	Bleu	40.201BM/04	<b>517007T</b>	F74	<b>3,27</b>
Sans	Combinaison	40	1940	5	Bleu	40.201BM/05	<b>517008E</b>	F74	<b>3,27</b>



**COMBINAISON CLASSIC TYVEK® 500 XPERT**

À cagoule

Fermeture éclair à rabat, élastiques à la capuche, poignets, chevilles, élastique à la taille  
Norme EN ISO 17491 type 6.

Protection contre les particules (EN 1073-2:2002) dans la classe 2.

Doublure	Forme	Grammage (en g/m²)	Longueur (mm)	Taille	Coloris	Réf	Code	CR	€ HT
Sans	Combinaison	41	1700	1	Blanc	D14663953	<b>496235P</b>	F74	<b>9,06</b>
Sans	Combinaison	41	1760	2	Blanc	D14663967	<b>012817P</b>	F74	<b>9,06</b>
Sans	Combinaison	41	1820	3	Blanc	D14663977	<b>012818A</b>	F74	<b>9,06</b>
Sans	Combinaison	41	1880	4	Blanc	D14663986	<b>012819L</b>	F74	<b>9,06</b>
Sans	Combinaison	41	1940	5	Blanc	D14663997	<b>012820W</b>	F74	<b>9,06</b>
Sans	Combinaison	41	2000	6	Blanc	D14664003	<b>754891Z</b>	F74	<b>9,28</b>



**TABLIER DE SOUDEUR EN CUIR 90 X 70**

En croûte de bovin. Avec bavette. Serrage par lanière et boucle au cou et sur les côtés. Coutures fil aramide. Coloris : naturel.  
Dimensions : 90 x 70 cm.



Forme	Longueur (mm)	Taille	Coloris	Réf	Code	CR	€ HT
Tablier	900	Taille unique	Naturel	SOUDAT9070	<b>1140433</b>	F74	<b>18,45</b>



**GILET DE TRAVAIL JAUNE FLUO 545 ECO**



Forme	Grammage (en g/m²)	Taille	Coloris	Réf	Code	CR	€ HT
Gilet	120	Taille unique	Jaune fluo	GI545ECOJFTU	<b>1091276</b>	F74	<b>3,84</b>



**tereve-direct.fr**  
Une livraison adaptée à vos besoins



Commande prête en 10 min, pas une de plus !



Livraison urgente J+1 avant 9h



Livraison standard 24h à 48h



Livraison personnalisée

SEULEMENT CHEZ TÈRÈVA !

PROTECTION DES PIEDS



CHAUSSURES DE SÉCURITÉ DASH WHEAT

Tige en cuir nubuck pleine fleur. Embout fibre de verre et semelle anti-perforation souple FAP. Sur-embout de protection injecté, sans-metal. Semelle en caoutchouc résistante à la chaleur jusqu'à 300°C.

S3

S3



Pointure	Réf	Code	CR	€ HT
40	63.318.0 P40	1791363	F74	147,16
41	63.318.0 P41	1791364	F74	147,16
42	63.318.0 P42	1791365	F74	147,16
43	63.318.0 P43	1791366	F74	147,16
44	63.318.0 P44	1791367	F74	147,16
45	63.318.0 P45	1791368	F74	147,16
46	63.318.0 P46	1791369	F74	147,16



CHAUSSURES DE SÉCURITÉ BLAZE KNIT NOIR/BLEU

Textile SAFETY KNIT tissé sans couture. Embout fibre de verre et semelle anti-perforation souple. Sur embout en protection TPU, sans metal. Semelle en caoutchouc résistante à la chaleur jusqu'à 300°C.

S3

S3



Pointure	Réf	Code	CR	€ HT
39	64.306.0 P39	1791370	F74	124,17
40	64.306.0 P40	1791371	F74	124,17
41	64.306.0 P41	1791372	F74	124,17
42	64.306.0 P42	1791373	F74	124,17
43	64.306.0 P43	1791374	F74	124,17
44	64.306.0 P44	1791375	F74	124,17
45	64.306.0 P45	1791376	F74	124,17
46	64.306.0 P46	1791377	F74	124,17
47	64.306.0 P47	1791378	F74	124,17



CHAUSSURES BASSES JAGGER B0180 - MARRON

Tige en cuir graissé hydrofuge, avec surembout de protection. Doublure antibactérienne. Intercalaire antiperforation non métallique. Embout de sécurité métallique. Semelle PU monodensité AirTech. Norme : S3 SRC.

S3



Pointure	Réf	Code	CR	€ HT
39	B0180 P39	1225045	F35	64,34
40	B0180 P40	1225046	F35	64,34
41	B0180 P41	1225047	F35	64,34
42	B0180 P42	1225048	F35	64,34
43	B0180 P43	1225049	F35	64,34
44	B0180 P44	1225050	F35	64,34
45	B0180 P45	1225051	F35	64,34
46	B0180 P46	1225052	F35	64,34
47	B0180 P47	1225053	F35	64,34
48	B0180 P48	1225054	F35	64,34



CHAUSSURES HAUTES GELDOF B0186 - MARRON

Tige en cuir graissé hydrofuge, avec surembout de protection. Doublure SmellStop 100 % antibactérienne. Intercalaire antiperforation non métallique Fresh'n Flex. Embout de sécurité métallique. Semelle PU monodensité

S3



Pointure	Réf	Code	CR	€ HT
39	B0186 P39	1225055	F35	67,21
40	B0186 P40	1225056	F35	67,21
41	B0186 P41	1225057	F35	67,21
42	B0186 P42	1225058	F35	67,21
43	B0186 P43	1225059	F35	67,21
44	B0186 P44	1225060	F35	67,21
45	B0186 P45	1225061	F35	67,21
46	B0186 P46	1225062	F35	67,21
47	B0186 P47	1225063	F35	67,21



CHAUSSURES BASSES MARATHON B0677 - NOIR/BLEU



Pointure	Réf	Code	CR	€ HT
36	B0677 36	2954347	F35	77,51
37	B0677 37	2954348	F35	77,51
38	B0677 38	2954349	F35	77,51
39	B0677 39	2954350	F35	77,51
40	B0677 40	2954351	F35	77,51
41	B0677 41	2954352	F35	77,51
42	B0677 42	2954353	F35	77,51
43	B0677 43	2954353	F35	77,51
44	B0677 44	2954355	F35	77,51
45	B0677 45	2954356	F35	77,51
46	B0677 46	2954357	F35	77,51
47	B0677 47	2954358	F35	77,51
48	B0677 48	2954359	F35	77,51

# Click & Collect

SEULEMENT CHEZ TÉRÉVA !

JE COMMANDE

SUR [tereva-direct.fr](http://tereva-direct.fr)

10 MIN. APRÈS,

JE RETIRE MA COMMANDE  
DANS L'AGENCE SÉLECTIONNÉE

PRIORITÉ

JE SUIS PRIORITAIRE  
À LA CAISSE

tereva-direct.fr



SÉCURITÉ



**KIT ANTICHUTE ÉCHAFAUDAGE TITAN**

Harnais 1 point, enrouleur à sangle 2 mètres  
Enrouleur sangle 2 mètres avec boîtier en nylon  
Poulie composite absorbante  
Système de freinage  
Charge maximum d'utilisation : 136 kg (en point haut), 100 kg (en point bas)



Réf	Code	CR	€ HT
1031434	<b>1239627</b>	F74	<b>339,37</b>

**HARNAIS ANTICHUTE H-DESIGN**

2 points avec 2 ganses sternales et boucles manuelles sur la bavaroise et les cuissardes.



Nombre de points	Poids (g)	Taille	Réf	Code	CR	€ HT
2	1040	3	1032841	<b>1254725</b>	F74	<b>90,44</b>

**HARNAIS ANTICHUTE 2 POINTS TITAN**

2 points avec amarrage dorsal et sternal (2 ganses).



Nombre de points	Poids (g)	Taille	Coloris	Réf	Code	CR	€ HT
2	830	Unique	Bleu	1011891	<b>892926K</b>	F74	<b>54,17</b>



**KIT ANTICHUTE COUVREUR TITAN**

Harnais 2 points TITAN avec anneau dorsal et 2 boucles en sangle pour amarrage sternal. Coulisseau antichute TITAN avec support d'assurage de 10 m et longe de connexion de 30 cm.



Réf	Code	CR	€ HT
1011895	<b>747917L</b>	F74	<b>169,91</b>



**ENROULEUR À RAPPEL AUTOMATIQUE MINIMAXI - SANGLE AVEC ÉMÉRILLON**

sangle de longueur maximum 1,5 m. Équipé d'un absorbeur d'énergie et de 2 mousquetons. Extrêmement léger : 400 g.



Longueur (m)	Diamètre/Largeur (mm)	Réf	Code	CR	€ HT
1,2	17	1009055	<b>570047T</b>	F74	<b>206,27</b>



**LONGE DRISSE AVEC ABSORBEUR D'ÉNERGIE EDGE - 1/4 DE TOUR - MOUSQUETON G060 - 1,5 M**

Drisse : 11 mm.  
Gaine en polyester.  
Ame en polyamide. Longe : housse de protection pour absorbeur.  
Force de rupture de la corde : > 22 kN.  
Température maxi d'utilisation : -30°C à +50°C. 2 mousquetons : 17 et 65 mm.



Longueur (m)	Diamètre/Largeur (mm)	Réf	Code	CR	€ HT
1,5	11	1032376	<b>1254731</b>	F74	<b>116,57</b>



**MOUSQUETON À VIS EN ACIER 1018960**

Mousqueton à vis en acier ouverture 17 mm.



Réf	Code	CR	€ HT
1018960	<b>161541H</b>	F74	<b>8,93</b>



**MOUSQUETON ANTICHUTE CS20**

Fil d'acier, diamètre 10 mm. Ouverture 17 mm. Bague de verrouillage, fermeture 1/4 de tour automatique.



Réf	Code	CR	€ HT
1018963	<b>1225122</b>	F74	<b>17,73</b>



**EXTINCTEUR À EAU PULVÉRISÉE 6 LITRES**

L'eau pulvérisée avec additif est l'agent extincteur le plus utilisé dans les bureaux, locaux administratifs, scolaires et universitaires, musées, hôpitaux, exploitations rurales etc.



Type	Contenance	Réf	Code	CR	€ HT
Extincteur	6 l	0131030X	<b>079681F</b>	F74	<b>157,60</b>



**EXTINCTEUR CO2**

Extincteur CO2 2 ou 5 kg



Type	Contenance	Réf	Code	CR	€ HT
Extincteur	2 kg	0141087X	<b>339819P</b>	F74	<b>174,98</b>



**EXTINCTEUR À POUDRE 2 KG**

La poudre ABC est l'agent extincteur le mieux adapté aux risques industriels, solides, liquides et gazeux, éventuellement en présence de courant électrique. Avec support de transport.



Type	Contenance	Réf	Eco-mob	Code	CR	€ HT
Extincteur	2 kg	0121102A	1,80	<b>053900W</b>	F74	<b>80,24</b>



**EXTINCTEUR À POUDRE 6 KG**

La poudre ABC est l'agent extincteur le mieux adapté aux risques industriels, solides, liquides et gazeux, éventuellement en présence de courant électrique.



Type	Contenance	Réf	Code	CR	€ HT
Extincteur	6 kg	0121075X	<b>044660Q</b>	F74	<b>156,76</b>



**EXTINCTEUR À POUDRE 9 KG**

La poudre ABC est l'agent extincteur le mieux adapté aux risques industriels, solides, liquides et gazeux, éventuellement en présence de courant électrique.



Type	Contenance	Réf	Code	CR	€ HT
Extincteur	9 kg	0121079L	<b>044661B</b>	F74	<b>193,13</b>

Outillage à main  
Mesure et contrôle  
Outillage électroportatif  
Consommables électroportatif  
Droguerie Fixation  
Quincaillerie  
Soudure  
Équipement  
EPI



**PLAQUE EXTINCTEUR PHOTOLUMINESCENTE**



Réf	Code	CR	€ HT
1912360	<b>1222129</b>	F74	<b>5,11</b>



**TROUSSE DE SECOURS PLOMBIER  
CHAUFFAGISTE**



Trousse de secours souple en nylon 21 x 18 x 6 cm. 480g.

Matière	Poids (g)	Dim. (cm)	Réf	Code	CR	€ HT
Nylon	310	6	722 14 70	<b>1164494</b>	F74	<b>37,32</b>



**KIT DE CONSIGNATION  
GÉNÉRAL ÉLECTRIQUE ET  
DE FLUIDE MAINTKIT-FR**

Kit contenant les accessoires indispensables aux opérations de maintenance générale : set de 2 cadenas Zenex, bloque-disjoncteurs, accessoires de consignation universelle électrique et fluide, étiquettes de consignation



Réf	Code	CR	€ HT
MAINTKIT-FR	<b>1214059</b>	F74	<b>180,07</b>



**CHAÎNE PLASTIQUE ROUGE/BLANC N°8**

Fabriquée en injection continue sans soudure. Sac de 25 mètres.



Longueur (m)	Coloris signalétique	Réf	Code	CR	€ HT
25	Rouge et blanc	530102	<b>010883J</b>	F07	<b>60,14</b>



**RUBAN ROUGE/BLANC RUBAPRIX**

Rouge et blanc recto/verso, en polyéthylène. Bonne résistance à la tension et à l'étirement.



Longueur (m)	Matière	Symbole catégoriel	Coloris signalétique	Réf	Code	CR	€ HT
100	Polyéthylène	Avertissement	Rouge et blanc	RUBAP5RB50100P30	<b>062853R</b>	F74	<b>3,08</b>



**RUBANS RUBAPLAST**

En polyéthylène. Bonne résistance à la tension et à l'étirement.

Longueur (m)	Matière	Coloris signalétique	Réf	Code	CR	€ HT
100	Polyéthylène	Rouge et jaune	540309	<b>444045F</b>	F07	<b>3,88</b>



**BARRIÈRE SIGNALISATION PLASTIQUE**

Orange, en polypropylène. Formule très économique de balisage et de protection des chantiers, carrières, parcours sportifs, parkings.



Longueur (m)	Réf	Code	CR	€ HT
50	3319996	<b>079052C</b>	F74	<b>72,61</b>



**CÔNE DE SIGNALISATION**

En polyéthylène rouge et blanc. 2 bandes blanches sérigraphiées. Emboîtable.



Matière	Coloris signalétique	Réf	Code	CR	€ HT
Polyéthylène	Rouge	3225341	<b>0418400</b>	F74	<b>13,45</b>



**FARDIER SANS FEU CYLINDRIQUE BLANC AVEC BANDE ROUGE**

En polypropylène blanc. Bande horizontale rouge rétro-réfléchissante. Fixation par drisse nylon (résistant à 30 kg de traction).



Fixation	Matière	Symbole catégoriel	Coloris signalétique	Réf	Code	CR	€ HT
Drisse	Polypropylène	Avertissement	Rouge et blanc	510105	<b>0123300</b>	F07	<b>6,39</b>

**HYGIÈNE**



**MANCHE À BALAI COCO À VIS EN PIN**

Diamètre : 24 mm.



Longueur (mm)	Réf	Code	CR	€ HT
020120		<b>018448Y</b>	F40	<b>2,25</b>



**BALAI CANTONNIER ROUGE 60 CM**



Réf	Code	CR	€ HT
9139	<b>2207913</b>	F41	<b>13,85</b>



**BALAI CANTONNIER 80 CM**



Réf	Code	CR	€ HT
9141	<b>2207914</b>	F41	<b>19,19</b>



**MANCHE À BALAI CANTONNIER**

Diamètre : 28mm.



Longueur (mm)	Réf	Code	CR	€ HT
1400	040140	<b>1139174</b>	F40	<b>3,87</b>
1500	040150	<b>050279X</b>	F40	<b>4,36</b>



**BALAI USINE COCO 60 CM**



Réf	Code	CR	€ HT
9150	<b>2207916</b>	F41	<b>11,14</b>



**BALAI COCO 29 CM**



Réf	Code	CR	€ HT
9194	<b>2207918</b>	F41	<b>2,96</b>



### BALAYETTE COCO 3 RANGS



Réf	Code	CR	€ HT
9263	<b>2207921</b>	F41	<b>2,71</b>



### SERPILLÈRE GAUFRÉE ÉCRUE 50X50



Réf	Code	CR	€ HT
9560	<b>2207925</b>	F41	<b>2,73</b>



### PELLE À POUSSIÈRE MÉTAL LAQUÉ



Réf	Code	CR	€ HT
9735	<b>2207929</b>	F41	<b>5,01</b>



### PELLE POLYPROPYLÈNE



Réf	Code	CR	€ HT
9738	<b>2207930</b>	F41	<b>1,70</b>



### RACLETTE DE SOL RENFORCÉE

Double mousse de latex haute densité.

Coloris : havane.

Monture renforcée et douille en acier zingué.

Résiste aux produits détergents, aux huiles et aux graisses.

S'adapte sur manche type 2 et 3.



Dimensions (cm)	Réf	Code	CR	€ HT
	9702 45	<b>2207955</b>	F41	<b>7,75</b>
54	9702 54	<b>2207956</b>	F41	<b>9,06</b>
75	9702 75	<b>2207957</b>	F41	<b>12,46</b>



### KIT SECOURS ANTI-POLLUTION PRÊT À L'EMPLOI



Code	CR	€ HT
<b>1085250</b>	P48	<b>53,50</b>



### CHIFFONS D'ESSUYAGE

Chiffons d'essuyage, matière tee-shirt

Matière	Coloris essuyage	Conditionnement	Conditionnement essuyage	Code	CR	€ HT
Tee-shirt ①	Blanc		Sac	<b>1085245</b>	P48	<b>6,75</b>
Tee-shirt ②	Couleurs	Sac de 10kg	Sac	<b>1085243</b>	P48	<b>18,60</b>

NC : Non communiqué



### OUATE PRÉDÉCOUPÉE

Ouate prédécoupée 2 plis. Lot de 2 bobines.

Matière	Coloris essuyage	Cond.	Cond. essuyage	Dimensions	Code	CR	€ HT
Ouate blanche ①	Blanc	Lot de 2 bobines	Bobine prédécoupée	24 x 36 cm	<b>1085246</b>	P48	<b>22,60</b>
Ouate chamois ②	Chamois	Lot de 2 bobines	Bobine prédécoupée	26 x 30 cm	<b>1085247</b>	P48	<b>20,95</b>



### DISTRIBUTEUR BOBINE D'ESSUYAGE INDUSTRIEL BLANC DS5000

Distributeur sol en métal laqué pour bobine d'essuyage. Avec barre de coupe.



Type de distributeur	Coloris des distributeurs	Contenance	Réf	Code	CR	€ HT
Dévidoir sur pied avec barre de coupe	Blanc	1 rouleau	EP5000	<b>474651X</b>	F74	<b>34,78</b>



### LINGETTES IMPRÉGNÉES



Code	CR	€ HT
<b>1237875</b>	P48	<b>23,20</b>



### LINGETTES NETTOYANTES SCRUBS EN SEAU DE 72

Lingettes nettoyantes pré-imprégnées pour mains, outils ou surfaces souillées. Élaborées pour le nettoyage difficile des mains. Agissent rapidement pour détacher, dissoudre et absorber la saleté, les graisses et goudrons.



Dimensions (mm)	Parfum	Quantité	Coloris essuyage	Cond. essuyage	Réf	Code	CR	€ HT
240 x 320	Oui	72 formats	Bleu	Seau	042272	<b>893277X</b>	F04	<b>34,62</b>



### SAVON MICROBILLE SANS SOLVANT

Savon microbille sans solvant



Quantité	Type	Coloris du produit	Conditionnement	Code	CR	€ HT
1 litre	Gel	Orange	Bidon	<b>111576</b>	P48	<b>10,35</b>
3 L				<b>1085248</b>	P48	<b>24,85</b>



### SAVON MICROBILLE SOLVANTÉ



Quantité	Conditionnement	Code	CR	€ HT
4.5L	Bidon	<b>1085249</b>	P48	<b>20,29</b>



### CRÈME DE LAVAGE FAST ORANGE 3 L

Crème nettoyante naturelle et biodégradable, retire toutes les salissures, l'huile, les graisses, la suie, etc.. Contient de la poudre de pierre ponce ainsi que des adoucissants naturels



Parfum	Quantité	Type	Type de salissures	Coloris du produit	Cond.	Réf	Code	CR	€ HT
Agrumes	3 L	Crème	Fortes	Blanc	Bidon	035405	<b>422852Y</b>	F04	<b>47,60</b>



### POUBELLE PLASTIQUE

En PEBD injecté. Poubelle plastique de chantier très résistante. Livrée sans couvercle.



Matière	Contenance (l)	Réf	Code	CR	€ HT
PEBD	50	330303	<b>057534I</b>	F07	<b>26,22</b>
PEBD	75	330305	<b>057535T</b>	F07	<b>26,53</b>



### SAC À GRAVATS NOIR 70 LITRES - ROULEAU DE 25 SACS

Volume : 70 litres - Dimensions : 1000 x 500 mm - Matière : Polyéthylène



Largeur (cm)	Longueur (cm)	Matière	Contenance (l)	Code	CR	€ HT
50	100	Polyéthylène	70	<b>2975683</b>	P48	<b>15,30</b>

## HYGIÈNE - SÉCURITÉ

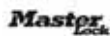


### CADENAS DE CONSIGNATION ROUGE ANSE 38 MM

Hauteur d'anse 38 mm Ecartement 20 mm Amagnétique Centre ouvrant avec étiquette



Hauteur de l'anse (en mm)	Nb de clés	Coloris signalétique	Réf	Code	CR	€ HT
38	1	Rouge	406KARED	<b>1115914</b>	F74	<b>27,67</b>



### BLOQUE-DISJONCTEUR MINI S2393

Permet d'interrompre le courant électrique à la source et protégeant ainsi l'employé de toute réactivation manuelle du courant électrique.

Verrouille la majorité des disjoncteurs européens et asiatiques.



Coloris signalétique	Réf	Code	CR	€ HT
Rouge	S2393	<b>1115904</b>	F74	<b>11,21</b>



### BLOQUE-DISJONCTEUR MINI S2390

Pour interrupteurs à écartement de 11 mm ou moins. Permet d'interrompre le courant électrique à la source et protégeant ainsi l'employé de toute réactivation manuelle du courant électrique.



Hauteur de l'anse (en mm)	Coloris signalétique	Réf	Code	CR	€ HT
11	Rouge	S2390	<b>1115901</b>	F74	<b>10,36</b>



### SAC POUBELLE

Sac poubelle 100 litres gris standard. Rouleau de 20 sacs.



Matière	Contenance (l)	Boitage/Conditionnement	Coloris	Code	CR	€ HT
Polyéthylène basse densité - standard	100	20 sacs	Noir	<b>1085251</b>	299	<b>3,62</b>
Polyéthylène basse densité - industrie	110	20 sacs	Noir	<b>1085252</b>	P48	<b>6,66</b>



### SAC POUBELLE RENFORCÉ 110 L



Contenance (l)	Code	CR	€ HT
110	<b>2975682</b>	P48	<b>7,80</b>



### SOLUTION DÉSINFECTANTE, BACTÉRICIDE ET VIRUCIDE HPCVIRUPAE



Contenance (l)	Réf	Code	CR	€ HT
5	TRVIRUPAE	<b>3208436</b>	299	<b>45,27</b>



### SOLUTION HYDROALCOOLIQUE HANDY CARE 100 ML



Parfum	Quantité	Type	Type de salissures	Coloris du produit	Cond.	Réf	Code	CR	€ HT
Alcoolisé	100 mL	Solution Hydro-alcoolique	Bactéricide, virucide	Incolore	Flacon 100 ml	TECALCOR 100ML	<b>3197716</b>	Z00	<b>2,50</b>



### LINGETTES NETTOYANTES DÉSINFECTANTES VIRUCIDES ET BACTÉRICIDES

Lingettes nettoyantes désinfectantes sans alcool pour toutes surfaces, très efficace, rapide et sans rinçage. Contact alimentaire avec ou sans rinçage. Seau de 145 grandes lingettes 20 x 30 cm pour environ 850 mètres carrés de nettoyage.



Réf	Code	CR	€ HT
L-LFDAS	<b>3243373</b>	Z00	<b>80,28</b>





**AÉROSOL DÉSINFECTANT VIRUCIDE**



Parfum	Quantité	Type	Type de salissures	Coloris du produit	Conditionnement	Réf	Code	CR	€ HT
Alcoolisé	500 mL	Solution désinfectante virucide bactéricide	Bactéricide, virucide	Incolore	Aérosol 500 ml	25323	<b>3246024</b>	Z00	<b>15,30</b>



**GEL HYDROALCOOLIQUE AVEC POMPE - FLACON DE 250 ML**



Quantité	Type	Type de salissures	Coloris du produit	Conditionnement	Réf	Code	CR	€ HT
250 mL	Solution Hydroalcoolique	Bactéricide	Incolore	Flacon 250 ml	130250	<b>3246021</b>	Z00	<b>3,20</b>



**SOLUTION HYDRO-ALCOOLIQUE - 1 OU 5 L**



Quantité	Type	Type de salissures	Coloris du produit	Conditionnement	Réf	Code	CR	€ HT
5L	Solution Hydroalcoolique	Bactéricide, virucide	Incolore	Bidon de 5L	NOT15	<b>3197642</b>	Z00	<b>40,00</b>



**SAC POUBELLE 100 L STANDARD - ROULEAU DE 20 SACS**

Sac poubelle polyéthylène 100 litres noir standard étanche et opaque. Pour tous déchets, PEBD recyclé et recyclable.



Code	CR	€ HT
<b>2975681</b>	P48	<b>4,60</b>

**Une offre complète pour gagner du temps**

CLIMATISATION

VENTILATION

THERMIQUE

PLOMBERIE

SANITAIRE

ÉLECTRICITÉ

PIÈCES DÉTACHÉES

OUTILLAGE & PROTECTION

[tereva-direct.fr](http://tereva-direct.fr)

**EN EXCLUSIVITÉ CHEZ têrêva**

**LA QUALITÉ ET LA TECHNICITÉ AU JUSTE PRIX**

- ✓ Une sélection de produits Plomberie, Chauffage et Électricité
- ✓ La qualité professionnelle au meilleur prix
- ✓ Des produits normés, performants et innovants

100% DES PRODUITS EN STOCK

téréva  
direct

# Tout Téréva en 1 seul clic !

Plus de 40 000  
articles en ligne !

- ✓ Prix personnalisés
- ✓ Stocks garantis
- ✓ Disponibilité en temps réel

sur **terevea-direct.fr**



# Conditions générales de vente

## Article 1 - Application/opposabilité des conditions générales de vente :

Les conditions générales de vente (ci-après les « CGV ») constituent le socle de la négociation commerciale, en vertu des dispositions de l'article L. 441-1 du Code de commerce et s'appliquent à toutes les ventes de produits sauf pour les commandes via internet. Elles s'appliquent exclusivement aux commandes de clients faisant l'acquisition de produits dans le cadre de leur activité professionnelle. Elles forment un tout indissociable avec les conditions tarifaires du vendeur. Les CGV sont reproduites au dos des tarifs, factures et bordereaux de livraison du vendeur adressés régulièrement au client et font l'objet de mises à jour régulières. A défaut de conclusion d'un accord dérogatoire écrit, le fait de passer commande implique l'adhésion sans réserve du client à la dernière version des CGV à l'exclusion de tous autres documents émis par le client. A défaut d'acceptation préalable et écrite du vendeur, les présentes conditions prévalent sur tout autre document et toute condition particulière posée par le client sera inopposable au vendeur.

## Article 2 - Commandes :

Les commandes sont adressées au vendeur par écrit par mail ou courrier et la vente n'est formée que lors de l'envoi de la confirmation écrite de commande par le vendeur. Le vendeur n'est lié par les commandes prises par ses représentants ou employés que sous réserve d'une confirmation écrite. En cas de commande par le client de produits spécifiques, définis comme des produits dont les spécifications sont différentes des produits « catalogue », le vendeur émettra une offre de prix dont la durée de validité sera de huit (8) jours sauf mention explicite et contraire sur l'offre. Le contrat sera formé dès l'acceptation du devis par le client. En cas de contre-proposition du client, le contrat ne sera formé qu'après l'acceptation expresse et écrite du vendeur. Le vendeur se réserve cependant le droit de refuser toute modification ou résolution de commande, notamment lorsque les produits commandés sont spécifiques au client ou non référencés dans le catalogue général du vendeur (identifiés sous le code DM ou « codés non stockés »). Plus généralement, le vendeur se réserve le droit de refuser toute commande du client présentant un caractère anormal de quelque façon que ce soit, ou passée de mauvaise foi. Le cas échéant, les acomptes versés lui demeuraient définitivement acquis à titre de dommages et intérêts conventionnels. Aucune modification ou résolution ne pourra en aucune manière s'appliquer aux produits hors stock, parachevés, fabriqués ou en cours de fabrication, lesquels seront dans tous les cas facturés au client.

## Article 3 - Produits :

Le vendeur se réserve le droit d'apporter à tout moment toute modification qu'il juge utile à ses produits. Si une commande est en cours, le vendeur en informera le client moyennant un délai de préavis raisonnable sans que l'absence d'information du client ne soit de nature à engager la responsabilité du vendeur. Aucun délai de préavis ne sera nécessaire, notamment en cas de modifications rendues nécessaires par une nouvelle loi ou réglementation. Tous les catalogues et prospectus sont transmis à titre publicitaire et ne sont pas contractuels, ainsi dès lors que le client passe commande d'un produit qui a été modifié, il accepte de recevoir un produit modifié et substituable. Le vendeur a totale liberté de faire évoluer les gammes en fonction des besoins du marché. En cas de rupture de stock ou d'indisponibilité du produit, le vendeur peut allouer les commandes de manière proportionnée entre ses différents clients. Dans le cas où les produits vendus sont des Equipements Electriques ou Electroniques visés par le Décret 2005-829 et que ceux-ci sont destinés à être revendus par le client, ce dernier assurera la gestion des déchets repris à ses propres clients.

## Article 4 - Livraison :

La livraison est effectuée soit par la remise directe du produit au client, soit par simple avis de mise à disposition, soit par délivrance à un expéditeur ou un transporteur dans les locaux du vendeur. La livraison donne lieu à un bon de livraison. Le bon de livraison pourra être contresigné par le client par signature électronique ; dans cette hypothèse le client reconnaît et accepte que la signature apposée par voie électronique sur le bon de livraison vaille convention de preuve en cas de litige sur la réalité de la livraison. Le vendeur accepte de livrer le client en un lieu désigné et en son absence. Dans cette hypothèse, le client ainsi que son assureur renoncent à tout recours envers le vendeur concernant la livraison des produits. Le client s'engage à prendre livraison dans les quinze (15) jours qui suivent l'avis de mise à disposition. Ce délai expiré, le vendeur pourra considérer que la commande est résolue et la vente unilatéralement résolue par le client. Le vendeur conservera les éventuels acomptes à titre de dommages et intérêts. Sauf accord exprès lors de la commande, les délais donnés par le vendeur sont purement indicatifs et sans aucune garantie.

## Article 5 - Transfert des risques :

Les marchandises voyagent aux risques et périls du client, même lorsqu'elles sont expédiées franco. Il appartient à ce dernier d'exercer ses recours contre le transporteur dans les délais et formes prescrits par la Loi en cas de retard, d'avarie ou de manquant. Le transport comprend le transport des entrepôts du vendeur au lieu de destination normalement accessible aux véhicules du vendeur. Le déchargement incombe toujours au destinataire et s'effectue à ses risques et périls. Les ventes internationales sont régies par l'incoterm EXW (Ex-Works CCI Paris 2010) entrepôt du vendeur.

## Article 6 - Retour :

Toute reprise ou retour acceptée préalablement et explicitement par le vendeur entraînera constitution d'un avoir au profit du client, après vérification qualitative et quantitative des produits retournés, lesquels doivent être dans un état rigoureusement neuf et dans leur emballage d'origine. Les frais et les risques du retour sont à la charge du client. Le montant de cet avoir peut être amputé d'un abattement à la discrétion du vendeur pour

tenir compte des circonstances l'ayant généré. En cas de vice apparent ou de non-conformité de produits livrés, dûment notifié par lettre recommandée avec AR dans un délai de huit (8) jours à compter de la livraison et constaté par le vendeur, le client pourra obtenir le remplacement gratuit ou le remboursement des produits, au choix du vendeur, à l'exclusion de toute indemnité ou de dommages intérêts. Toute commande passée par le client, correspondant à un produit spécifique, non référencé dans le catalogue général du vendeur et/ou non stocké (identifié selon le code DM ou CNS « codé non stocké »), est ferme et définitive et ne peut donner lieu à un retour ou à un échange une fois la commande passée. Dans le cas où les produits vendus sont des Equipements Electriques ou Electroniques visés par le Décret 2005-829 et que ceux-ci sont destinés à être revendus par le client, ce dernier assurera la gestion des déchets repris à ses propres clients.

## Article 7 - Garantie :

Conformité aux normes : La seule obligation incombant au vendeur sera l'échange gratuit ou la réparation du produit ou de l'élément garanti, reconnu défectueux ou non conforme aux normes en vigueur par ses services dans la limite de la durée de la garantie fabricant. Tout produit appelé à bénéficier de la garantie ou reconnu non conforme aux normes, doit être, au préalable, soumis au vendeur dont l'accord est indispensable pour tout échange. Les interventions au titre de la garantie ne sauraient avoir pour effet de prolonger la durée de celle-ci. Les frais éventuels de port sont à la charge du client. Si le produit a été incorporé, les éventuels frais de démontage ou de remontage du produit ne seront pas supportés par le vendeur. L'expiration de la période de garantie met fin à toutes les obligations contractuelles du vendeur. La réception sans réserve des produits commandés par le client entraîne renonciation automatique de sa part à toute réclamation contre des non conformités, des vices apparents ou manquants en l'absence de réclamation dans les huit jours de la livraison. Les défauts et détériorations provoqués par l'usure naturelle ou par un accident extérieur (montage erroné, entretien défectueux, utilisation anormale...), ou encore par une modification du produit non prévue ni spécifiée par le vendeur, sont exclus de la garantie. Aucune réclamation qualitative ne pourra être acceptée sur les produits vendus en 2ème et 3ème choix, choix spéciaux, choix en solde et lots spéciaux. Le vendeur ne donne aucune garantie au client, contre toute revendication ou action en contrefaçon des droits de propriété intellectuelle quels qu'ils soient, engagée contre le client par des tiers. Le vendeur n'est pas garant de l'usage illicite que ferait le client des droits de propriété intellectuelle mis à sa disposition par le vendeur.

Le client garantit qu'il ne recherchera pas la responsabilité du vendeur chaque fois que la responsabilité du client sera engagée par le client final, dans les hypothèses où celle-ci résulte du défaut de conseil du client, de l'adéquation du produit vendu par rapport aux besoins du client final et de l'installation du produit, notamment du respect des normes obligatoires liées à sa destination et à son installation (DTU, normes NF, etc.). En qualité de professionnel de sa spécialité, le client supporte tous les risques liés à son activité et ne saurait reporter ceux-ci sur le vendeur. Le vendeur ne fait que distribuer lesdits produits, selon les notices transmises par les fournisseurs, et n'a pas la qualité de bureau d'études. Toute information transmise au client ne l'est qu'à titre indicatif et ne saurait engager la responsabilité du vendeur. La responsabilité du vendeur est expressément exclue à raison de tous dommages et/ou préjudices indirects, immatériels, financiers, subis par le client ou un tiers, résultant notamment sans que cette liste soit exhaustive, d'une action dirigée contre le client par un tiers, d'une perte de bénéfice, perte d'exploitation, perte de production, perte de chiffre d'affaires, perte de données, privation d'un droit, interruption d'un service rendu par une personne ou un bien, atteinte à l'image de marque, perte d'une chance, etc.

## Article 8 - Prix :

Le tarif des produits est fixé en fonction des conditions économiques actuelles et le vendeur se réserve le droit de modifier les tarifs indiqués à tout moment, sans aucun préavis, en cas de fluctuation de ces conditions, notamment pour tenir compte d'événements extérieurs à l'entreprise telles que les variations de cours. Les prix des produits sont indiqués en euros Hors Taxes, hors participation aux frais de traitement et d'expédition et hors frais accessoires. Les produits sont vendus au tarif en vigueur au jour de la commande. Les prix s'entendent nets, hors frais accessoires départ des entrepôts du vendeur, emballages compris. Les frais de transport et frais supplémentaires pour emballages spéciaux sont facturés au client soit périodiquement, soit à l'occasion de la facturation des produits concernés. Ils sont mentionnés sur facture et peuvent être révisés. Tous impôts, taxes, contributions, droits ou autres prestations à payer en application des dispositions légales françaises ou celles d'un pays importateur ou d'un pays de transit, sont à la charge du client. Les coûts et/ou contributions supportés pour la gestion des déchets, (notamment des équipements électriques et électroniques, éléments d'ameublement, déchets diffus spécifiques, etc.) ne peuvent faire l'objet de réfaction et sont répercutés sur le client, en application du Code de l'environnement. Leur montant, payé par le client, n'entre pas dans le calcul du volume d'affaires réalisé entre le vendeur et le client. Enfin, le vendeur se réserve la faculté de facturer des frais administratifs (dont le barème sera communiqué à la demande du client) pour la gestion administrative du dossier du client et l'émission des factures. Aucun escompte n'est pratiqué.

## Article 9 - Paiement :

Sauf mention contraire sur les factures, celles-ci sont payables comptant au domicile du vendeur, par tous moyens. En cas de paiement différé ou à terme, constitue un paiement au sens du présent article, non pas la simple remise d'un effet de commerce ou d'un chèque impliquant une obligation de payer, mais leur encaissement à l'échéance convenue. En cas de retard de paiement, le vendeur pourra suspendre toutes les commandes en

cours, sans préjudice de toute autre action. Toute somme non payée à l'échéance figurant sur la facture, entraîne l'application de plein droit, dès le jour suivant la date d'exigibilité, de pénalités dont le taux est égal au taux d'intérêt appliqué par la Banque centrale européenne à son opération de refinancement la plus récente majoré de dix (10) points de pourcentage. En cas de défaut de paiement, la vente pourra être résolue de plein droit par le vendeur sans mise en demeure préalable. Le vendeur pourra demander la restitution des produits, sans préjudice de tous autres dommages et intérêts. La résolution frappera la commande en cause mais également toutes les commandes impayées antérieures (livrées ou en cours de livraison / paiement échu ou non). Au cas de paiement par effet de commerce, le défaut de retour de l'effet sera considéré comme un refus d'acceptation assimilable à un défaut de paiement. De même, lorsque le paiement est échelonné, le non-paiement d'une seule échéance entraîne l'exigibilité immédiate de la totalité de la dette sans mise en demeure. Les sommes qui seraient alors dues pour d'autres livraisons ou pour toute autre cause, deviendront immédiatement exigibles.

Tout retard de paiement entraînera le versement par le client, d'une indemnité forfaitaire de quarante (40) euros pour frais de recouvrement. Conformément à l'article L. 441-10 du Code de commerce, cette indemnité est exigible de plein droit le jour suivant la date de règlement figurant sur la facture. Lorsque les frais de recouvrement sont supérieurs à quarante (40) euros, le vendeur se réserve le droit de demander au client une indemnisation complémentaire sur justification. Le vendeur facturera immédiatement des frais à titre provisionnel à hauteur de dix pour cent (10 %) des sommes restant dues ou d'un montant minimum de cinq cents (500) euros. Cette indemnité recouvre notamment les intérêts, frais et honoraires que pourrait entraîner une procédure précontentieuse et/ou contentieuse liée au recouvrement.

Compensation : Conformément aux articles 1347 et suivants du Code civil, le client autorise la compensation entre les sommes dues par lui à l'ensemble des filiales ou sous filiales de la société MARTIN BELAYSOUND EXPANSION et les sommes que les filiales ou sous filiales de la société MARTIN BELAYSOUND EXPANSION sont redevables envers le client et ce à quelque titre que ce soit.

## Article 10 - Informations nominatives et données à caractère personnel :

Dans le cadre de la création du compte client et de l'exécution de la commande, des informations et données à caractère personnel le concernant sont recueillies, ce que le client accepte expressément. L'ensemble des informations et données ainsi collectées peuvent permettre l'établissement de statistiques commerciales et la personnalisation des offres commerciales faites au client. Elles sont nécessaires à la gestion des commandes et aux relations commerciales. Ainsi, elles peuvent être transmises aux tiers qui contribuent à ces relations, tels que ceux chargés de l'exécution des services et commandes pour leur gestion, exécution, traitement et paiement. Ces informations et données sont également conservées à des fins de sécurité dans le but de respecter les obligations légales et réglementaires en vigueur ainsi que pour permettre d'améliorer et personnaliser les services proposés et les informations adressées. Conformément à la réglementation, le client peut exercer un droit d'accès, de rectification, d'opposition et de portabilité le cas échéant pour les informations qui le concernent, en s'adressant à [dpo@mb-expansion.fr](mailto:dpo@mb-expansion.fr). Il peut également, le cas échéant, introduire une réclamation auprès de la Commission nationale de l'informatique et des libertés (CNIL).

## Article 11 - Réserve de propriété :

LE TRANSFERT DE PROPRIETE EST SUBORDONNE AU REGLEMENT INTEGRAL DU PRIX DES PRODUITS EN PRINCIPAL, INTERETS, PENALITES ET ACCESSOIRES, A DEFAUT DE PAIEMENT DU PRIX, LE VENDEUR SE RESERVE EN CONSEQUENCE LE DROIT D'EXERCER LA REVENDICATION DANS LES CONDITIONS LEGALES. Le client s'engage à souscrire spontanément au profit du vendeur, auprès d'une compagnie notoirement solvable, une assurance couvrant le risque de perte des produits objet de la clause de réserve de propriété, et à justifier de son existence, de son étendue et du règlement de la prime à première demande du vendeur.

## Article 12 - Force Majeure :

Les cas de force majeure et les circonstances exceptionnelles indépendantes de la volonté du vendeur lui ouvrent droit de retarder la livraison ou de résilier tout ou partie de la commande sans que le client puisse réclamer aucune indemnisation ou s'opposer à l'exécution partielle. Sont notamment considérés comme cas de force majeure ou circonstances exceptionnelles déchargeant le vendeur de son obligation de livrer : tout cas indépendant de sa volonté, la guerre, l'émeute, l'incendie, les grèves dans ses établissements ou ceux de ses fournisseurs, les accidents, la paralysie du secteur des transports, l'impossibilité d'être approvisionné, un événement de terrorisme international.

## Article 13 - Imprévision :

En cas d'imprévision au sens du Code civil, les parties se réuniront afin de négocier l'équilibre économique du contrat. A défaut d'accord dans un délai de deux mois à compter de la demande de la négociation par l'une des parties, la partie la plus diligente pourra saisir un médiateur.

## Article 14 - Litiges :

Y COMPRIS EN CAS DE REFERE, DE DEMANDE INCIDENTE OU DE PLURALITE DE DEFENDEURS ET DE VENTE INTERNATIONALE, SERA SEUL COMPETENT EN CAS DE LITIGE DE TOUTE NATURE OU DE CONTESTATION RELATIVE A LA COMMANDE, LE TRIBUNAL DE COMMERCE DU SIEGE SOCIAL DU VENDEUR. Les litiges sont tranchés conformément au droit français.

## Rendez-vous dans nos points de vente

### Région Rhône-Alpes Centre Auvergne

- 01 - BOURG-EN-BRESSE  
Tél. 04 74 45 75 75
- 01 - MONTLUEL  
Tél. 04 72 25 11 55
- 01 - OYONNAX  
Tél. 04 74 73 54 08
- 03 - MONTLUÇON  
Tél. 04 70 08 13 50
- 03 - MOULINS  
Tél. : 04 70 46 97 50
- 03 - VICHY (CUSSET)  
Tél. 04 70 30 98 60
- 07 - ANNONAY (DAVEZIEUX)  
Tél. 04 75 69 75 75
- 18 - BOURGES  
Tél. 02 48 70 65 44
- 18 - ST AMAND MONTROND  
Tél. 02 48 60 88 81
- 18 - VIERZON  
Tél. 02 48 75 10 07
- 26 - ROMANS-SUR-ISÈRE  
Tél. 04 75 02 90 52
- 26 - VALENCE  
Tél. 04 75 74 10 90
- 38 - BOURGOIN-JALLIEU  
Tél. 04 74 28 11 21
- 38 - SALAISE-SUR-SANNE  
Tél. 04 74 11 11 38
- 38 - ST MARCELLIN  
Tél. 04 76 38 81 00
- 38 - VIENNE  
Tél. 04 74 78 10 20
- 39 - CHAMPAGNOLE  
Tél. 03 84 52 54 35
- 39 - LONS-LE-SAUNIER (PERRIGNY)  
Tél. 03 84 47 65 29
- 41 - ROMORANTIN-LANTHENAY  
Tél. 02 54 96 04 30
- 42 - MONTBRISON (SAVIGNEUX)  
Tél. 04 77 58 71 30
- 42 - ST CHAMOND (L'HORME)  
Tél. 04 77 22 29 44
- 42 - ST ETIENNE  
Tél. 04 77 79 79 79
- 63 - CLERMONT-FERRAND  
Tél. 04 73 91 79 29
- 69 - CHASSIEU  
Tél. 04 72 79 30 72
- 69 - CRAPONNE  
Tél. 04 72 30 26 50
- 69 - GENAY  
Tél. 04 81 65 07 84
- 69 - LYON (DARDILLY)  
Tél. 04 74 47 57 90
- 69 - LYON (OULLINS)  
Tél. 04 78 86 69 39

- 69 - LYON (VILLEURBANNE)  
Tél. 04 72 13 29 29
- 69 - VILLEFRANCHE-SUR-SAÔNE  
Tél. 04 74 02 97 17
- 71 - CHALON-SUR-SAÔNE (CHATENOY LE ROYAL)  
Tél. 03 85 42 59 70
- 71 - LOUHANS-CHATEAURENAUD  
Tél. 03 85 75 00 93
- 71 - MÂCON  
Tél. 03 85 20 52 52
- 73 - AIX-LES-BAINS  
Tél. 04 79 88 66 60
- 73 - ALBERTVILLE  
Tél. 04 79 31 18 94
- 73 - CHAMBERY  
Tél. 04 79 70 85 85
- 74 - ANNECY (SILLINGY)  
Tél. 04 58 13 00 00
- 74 - ANNEMASSE (VILLE LA GRAND)  
Tél. 04 50 04 54 10

### Région Franche-Comté Sud Alsace

- 21 - DIJON  
Tél. 03 45 58 30 75
- 25 - BESANÇON  
Tél. 03 81 61 78 40
- 25 - MONTBÉLIARD  
Tél. 03 81 91 54 54
- 25 - PONTARLIER  
Tél. 03 81 38 88 90
- 68 - MULHOUSE (RICHWILLER)  
Tél. 03 89 52 72 35
- 70 - GRAY  
Tél. 03 84 64 97 84
- 70 - VESOUL (NOIDANS-LÈS-VESOUL)  
Tél. 03 84 76 24 88

### Région Île-de-France

- 27 - VERNON  
Tél. 02 32 21 31 10
- 77 - MELUN (VAUX-LE-PENIL)  
Tél. 01 64 79 70 70
- 77 - PONTAULT-COMBAULT  
Tél. 01 60 18 19 00
- 78 - AUBERGENVILLE (FLINS-SUR-SEINE)  
Tél. 01 30 59 83 19
- 78 - COIGNIÈRES  
Tél. 01 30 69 01 02
- 78 - HOUILLES  
Tél. 01 39 68 66 36
- 78 - ST GERMAIN-EN-LAYE  
Tél. 01 39 21 93 33
- 78 - VERSAILLES  
Tél. 01 39 50 34 90

- 91 - STE GENEVIÈVE-DES-BOIS  
Tél. 01 69 46 92 20
- 92 - GENNEVILLIERS  
Tél. 01 47 86 88 90
- 92 - MALAKOFF  
Tél. 01 46 12 08 20
- 93 - MONTREUIL  
Tél. 01 41 72 13 90
- 94 - MAISONS-ALFORT  
Tél. 01 43 53 63 33

### Région Sud-Ouest

- 16 - ANGOULÈME (ISLE D'ESPAGNAC)  
Tél. 05 45 38 61 10
- 16 - BARBEZIEUX SAINT-HILAIRE  
Tél. 05 45 79 08 05
- 16 - COGNAC (CHATEAUBERNARD)  
Tél. 05 45 32 28 82
- 16 - ROUMAZIÈRES-LOUBERT  
Tél. 05 45 85 77 14
- 16 - RUFFEC  
Tél. 05 45 29 04 20
- 17 - LA ROCHELLE (PERIGNY)  
Tél. 05 46 31 63 10
- 17 - ROCHEFORT  
Tél. 05 46 88 85 20
- 17 - ROYAN  
Tél. 05 46 05 55 86
- 17 - ST MARTIN-DE-RÉ  
Tél. 05 46 09 44 19
- 17 - SAINTES (ST GEORGES DES CÔTEAUX)  
Tél. 05 46 97 88 78
- 19 - BRIVE-LA-GAILLARDE  
Tél. 05 55 86 61 61
- 19 - TULLE  
Tél. 05 55 29 58 58
- 23 - GUERET  
Tél. 05 55 41 47 40
- 23 - LA SOUTERRAINE  
Tél. 05 55 63 14 58
- 24 - BERGERAC (CREYSSE)  
Tél. 05 53 57 97 55
- 24 - PÉRIGUEUX (BOULAZAC)  
Tél. 05 53 08 63 89
- 24 - SARTLAT-LA-CANÉDA  
Tél. 05 53 59 33 67
- 31 - ST GAUDENS (ESTANCARBON)  
Tél. 05 61 88 49 78
- 31 - TOULOUSE  
Tél. 05 34 61 91 20
- 31 - TOULOUSE (COLOMIERS)  
Tél. 05 34 60 63 30
- 31 - TOULOUSE (L'UNION)  
Tél. 05 34 27 22 30
- 32 - AUCH  
Tél. 05 62 63 07 50
- 33 - ARCACHON (LA TESTE DE BUCH)  
Tél. 05 56 22 49 90
- 33 - ARÈS  
Tél. 05 54 30 00 00
- 33 - BORDEAUX  
Tél. 05 56 29 21 10
- 33 - BORDEAUX (BÈGLES)  
Tél. 05 56 85 74 74
- 33 - BORDEAUX (MERIGNAC)  
Tél. 05 57 92 04 30
- 33 - GAILLAN EN MEDOC  
Tél. 05 56 41 02 46
- 33 - LIBOURNE  
Tél. 05 57 55 55 70
- 40 - DAX (NARROSSE)  
Tél. 05 58 49 35 80
- 40 - MONT-DE-MARSAN  
Tél. 05 58 75 91 13
- 46 - BRETENOUX (ST MICHEL-LOUBEJOU)  
Tél. 05 65 10 32 40
- 46 - CAHORS  
Tél. 05 65.20.82.00
- 47 - AGEN  
Tél. 05 53 66 53 00
- 47 - MARMANDE  
Tél. 05 53 20 28 65
- 47 - VILLENEUVE-SUR-LOT  
Tél. 05 53 49 68 70
- 79 - BRESSUIRE  
Tél. 05 49 65 13 36
- 79 - NIORT  
Tél. 05 49 79 60 08
- 81 - ALBI  
Tél. 05 63 48 15 20
- 82 - MONTAUBAN  
Tél. 05 63 26 14 30
- 82 - CASTELSARRASIN  
Tél. 05 63 95 89 50
- 82 - CAUSSADE  
Tél. 05 63 93 72 72
- 86 - POITIERS  
Tél. 05 49 55 90 43
- 87 - LIMOGES  
Tél. 05 55 38 94 94
- 87 - ST YRIEIX-LA-PERCHE  
Tél. 05 55 08 32 40

■ Agence avec  
Magasin Conseil  
salle de bains

**grandbains**