

têrêva[®]



LES INDISPENSABLES

◀ DU 4 MAI AU 31 DÉCEMBRE 2020 ▶

SOMMAIRE

VALABLE DU 4 MAI AU 31 DÉCEMBRE 2020

GÉNIE CLIMATIQUE

3-53

| | |
|-------------------------------------|----|
| CLIMATISATION MONO-SPLIT | 3 |
| CLIMATISATION MULTI-SPLIT..... | 6 |
| ÉVACUATION DES CONDENSATS | 8 |
| GOULOTTE | 8 |
| LIAISONS FRIGORIFIQUES | 9 |
| SUPPORTS..... | 9 |
| OUTILLAGE FRIGORIFIQUE..... | 10 |
| POMPE À CHALEUR | 13 |
| CHAUFFE-EAU THERMODYNAMIQUE..... | 18 |
| CHAUFFE-EAU ÉLECTRIQUE..... | 20 |
| PRÉPARATEUR GAZ..... | 23 |
| SÉCURITÉ ECS..... | 24 |
| CHAUDIÈRE MURALE..... | 25 |
| ACCESSOIRES CHAUDIÈRE MURALE | 26 |
| CHAUDIÈRE SOL..... | 27 |
| BRÛLEUR FIOUL | 28 |
| CUVE FIOUL ET ACCESSOIRES..... | 29 |
| PIÈCES DÉTACHÉES | 30 |
| FUMISTERIE | 33 |
| BALLON ET BOUTEILLE | 35 |
| CIRCULATEUR CHAUFFAGE..... | 35 |
| CIRCULATEUR ECS | 36 |
| POMPE EAU FROIDE..... | 37 |
| ACCESSOIRE DE CHAUFFERIE..... | 39 |
| ENTRETIEN DE CIRCUIT..... | 41 |
| RÉGULATION | 41 |
| COLLECTEUR PLANCHER CHAUFFANT..... | 43 |
| RÉGULATION PLANCHER CHAUFFANT | 44 |
| SÈCHE-SERVIETTES | 45 |
| ROBINETTERIE DE RADIATEUR..... | 51 |
| VENTILATION INDIVIDUELLE..... | 52 |

SANITAIRE

54-87

| | |
|-----------------|----|
| BAIGNOIRE | 54 |
| DOUCHE..... | 58 |
| MEUBLE..... | 69 |
| LAVABO..... | 73 |
| WC..... | 75 |
| CUISINE..... | 82 |
| PMR..... | 86 |

ÉLECTRICITÉ

88-120

| | |
|---|-----|
| FIL ET CÂBLE | 88 |
| CONDUIT ET CHEMINEMENT | 89 |
| TABLEAU ÉLECTRIQUE..... | 91 |
| BOÎTE D'ENCASTREMENT ET DE DÉRIVATION..... | 98 |
| APPAREILLAGE TERMINAL | 98 |
| AUTOMATISME DU BÂTIMENT | 101 |
| SOURCE | 101 |
| LUMINAIRES | 103 |
| DÉTECTION | 107 |
| SÉCURITÉ ET COMMUNICATION..... | 108 |
| CHAUFFAGE ÉLECTRIQUE RÉSIDENTIEL..... | 111 |
| CHAUFFAGE ÉLECTRIQUE TERTIAIRE ET INDUSTRIEL..... | 116 |
| VENTILATEUR..... | 116 |
| MESURE ÉLECTRIQUE..... | 117 |
| APPAREILLAGE COMPLÉMENTAIRE..... | 117 |
| ÉCLAIRAGE PORTATIF | 120 |
| PILES | 120 |

OUTILLAGE

121-128

| | |
|--------------------------------|-----|
| OUTILLAGE À MAIN..... | 121 |
| OUTILLAGE ÉLECTROPORATIF | 123 |
| CONSOMMABLES | 126 |
| SOUDURE | 127 |
| ÉQUIPEMENT..... | 127 |
| EPI | 128 |

CLIMATISATION MONO-SPLIT

atlantic

à partir de

534,90€



Ensemble mono-split gamme LMCE

Ensemble de climatisation mono-split mural DC Inverter LMCE

Éco-participation : 6,67 € HT



| Fluide frigorigène | Modèle | Puissance chaud (kW) | Puissance froid (kW) | Classe énergétique | COP froid | Réf | Code | € HT |
|--------------------|--------------|----------------------|----------------------|--------------------|-----------|--------|---------|--------|
| R410 | ASYG 7 LMCE | 3 | 2 | A++/ A+ | 4.30 | 878061 | 1800515 | 534.90 |
| R410 | ASYG 9 LMCE | 3.20 | 2.50 | A++/ A+ | 3.85 | 878062 | 1800516 | 577.90 |
| R410 | ASYG 12 LMCE | 4 | 3.40 | A++/ A+ | 3.51 | 878063 | 1800517 | 706.90 |
| R410 | ASYG 14 LMCE | 5 | 4 | A++/ A+ | 3.52 | 878064 | 1800518 | 920.90 |

atlantic

à partir de

160,90€



Unité intérieure mono-split - TAKAO M1 - R32

Unité intérieure climatiseur mural Takao M1

DC inverter - confort acoustique

Mode pleine puissance et mode économie

Télécommande infra-rouge

Éco-participation : 1,67 € HT



| Dimensions (H x l x P) (mm) | Fluide frigorigène | Modèle | Niveau sonore (dBA) | Poids (kg) | Puissance chaud (kW) | Puissance froid (kW) | Alimentation | Classe énergétique | Réf | Code | € HT |
|-----------------------------|--------------------|-------------|---------------------|------------|----------------------|----------------------|--------------|--------------------|--------|---------|--------|
| 270 x 784 x 224 | R32 | ASYG 7 KPC | 57.0000 | 8.0000 | 2.5000 | 2.0000 | Monophasé | A++/ A+ | 873110 | 2944679 | 160.90 |
| 270 x 784 x 224 | R32 | ASYG 9 KPC | 58.0000 | 8.0000 | 2.8000 | 2.5000 | Monophasé | A++/ A+ | 873111 | 2944680 | 180.90 |
| 270 x 784 x 224 | R32 | ASYG 12 KPC | 59.0000 | 8.0000 | 3.8000 | 3.4000 | Monophasé | A++/ A+ | 873112 | 2944681 | 219.90 |

atlantic

à partir de

274,90€



Unité extérieure mono-split - TAKAO M1 - R32

Unité extérieure climatiseur mural Takao M1

Unité monosplit - dc inverter - confort acoustique

Fonctionnement jusqu'à -15°C extérieur en mode chaud

Éco-participation : 6,67 € HT



| Dimensions (H x l x P) (mm) | Fluide frigorigène | Modèle | Niveau sonore (dBA) | Poids (kg) | Puissance chaud (kW) | Puissance froid (kW) | Alimentation | Classe énergétique | Réf | Code | € HT |
|-----------------------------|--------------------|-------------|---------------------|------------|----------------------|----------------------|--------------|--------------------|--------|---------|--------|
| 541 x 663 x 290 | R32 | AOYG 7 KPC | 57.0000 | 23.0000 | 2.5000 | 2.0000 | Monophasé | A++/ A+ | 872090 | 2944660 | 274.90 |
| 541 x 663 x 290 | R32 | AOYG 9 KPC | 59.0000 | 23.0000 | 2.8000 | 2.5000 | Monophasé | A++/ A+ | 872091 | 2944661 | 288.90 |
| 541 x 663 x 290 | R32 | AOYG 12 KPC | 62.0000 | 25.0000 | 3.8000 | 3.4000 | Monophasé | A++/ A+ | 872092 | 2944662 | 380.90 |

NOUVEAUTÉ

à partir de **258,90€**



Unité intérieure - TAKAO LINE - White - R32

- Design moderne - Coloris : blanc
- Redémarrage automatique après coupure de courant
- Mode automatique : réglage automatique de la température et de la ventilation
- Auto diagnostic
- Mode hors gel (chauffage 10 °C)
- Montée rapide en température (mode pleine puissance)

- Possibilité de réduction du niveau sonore de l'unité extérieure
- Télécommande infrarouge de série
- Pilotage à distance via l'application FGLair
- Programmation hebdomadaire

Éco-participation : 1,67 € HT



| Dimensions (H x l x P) (mm) | Fluide frigorigène | Modèle | Niveau sonore (dBA) | Poids (kg) | Puissance chaud (kW) | Puissance froid (kW) | Alimentation | Classe énergétique | Réf | Code | € HT |
|-----------------------------|--------------------|---------------|---------------------|------------|----------------------|----------------------|--------------|--------------------|--------|---------|--------|
| 295 x 950 x 230 | R32 | ASYG 7 KETAW | 54.0000 | 11.0000 | 2.5000 | 2.0000 | Monophasé | A++/ A+ | 873198 | 3082499 | 258.90 |
| 295 x 950 x 230 | R32 | ASYG 9 KETAW | 55.0000 | 11.0000 | 2.8000 | 2.5000 | Monophasé | A++/ A+ | 873199 | 3082500 | 289.90 |
| 295 x 950 x 230 | R32 | ASYG 12 KETAW | 55.0000 | 11.0000 | 4.0000 | 3.4000 | Monophasé | A++/ A+ | 873200 | 3082501 | 316.90 |
| 295 x 950 x 230 | R32 | ASYG 14 KETAW | 57.0000 | 11.5000 | 5.4000 | 4.2000 | Monophasé | A++/ A+ | 873201 | 3082502 | 388.90 |



NOUVEAUTÉ

à partir de **396,90€**



Unité extérieure mono-split - TAKAO LINE - R32

- Unité extérieure climatiseur mural Takao Line
- Unité monosplit - dc inverter
- Fonctionnement jusqu'à -15° en mode chaud
- Alimentation monophasée 230V

Éco-participation : 6,67 € HT



| Dimensions (H x l x P) (mm) | Fluide frigorigène | Modèle | Niveau sonore (dBA) | Poids (kg) | Puissance chaud (kW) | Puissance froid (kW) | Alimentation | Classe énergétique | Réf | Code | € HT |
|-----------------------------|--------------------|-------------|---------------------|------------|----------------------|----------------------|--------------|--------------------|--------|---------|--------|
| 541 x 663 x 290 | R32 | AOYG 7 KET | 61.0000 | 23.0000 | 2.5000 | 2.0000 | Monophasé | A++/ A+ | 872098 | 3082482 | 396.90 |
| 541 x 663 x 290 | R32 | AOYG 9 KET | 46.0000 | 23.0000 | 5.8000 | 2.5000 | Monophasé | A++/ A+ | 872099 | 3082483 | 417.90 |
| 541 x 663 x 290 | R32 | AOYG 12 KET | 50.0000 | 25.0000 | 4.0000 | 3.4000 | Monophasé | A++/ A+ | 872100 | 3082484 | 547.90 |
| 542 x 799 x 290 | R32 | AOYG 14 KET | 50.0000 | 31.0000 | 5.4000 | 4.2000 | Monophasé | A++/ A+ | 872101 | 3082485 | 738.90 |



à partir de **157,90€**



| Dimensions (H x l x P) (mm) | Fluide frigorigène | Modèle | Niveau sonore (dBA) | Poids (kg) | Puissance chaud (kW) | Puissance froid (kW) | Alimentation | Classe énergétique | Réf | Code | € HT |
|-----------------------------|--------------------|---------|---------------------|------------|----------------------|----------------------|--------------|--------------------|---------|---------|--------|
| 286 x 770 x 225 | R32 | FTXF20B | 55.0000 | 9.0000 | 2.5000 | 2.0000 | Monophasé | A++/ A+ | FTXF20B | 3085153 | 157.90 |
| 286 x 770 x 225 | R32 | FTXF25B | 55.0000 | 9.0000 | 2.8000 | 2.5000 | Monophasé | A++/ A+ | FTXF25B | 3085154 | 165.90 |
| 286 x 770 x 225 | R32 | FTXF35A | 58 | 9.0000 | 3.50 | 3.30 | Monophasé | A++/ A+ | FTXF35A | 2937691 | 217.90 |
| 295 x 990 x 263 | R32 | FTXF50A | 61 | 13.5000 | 6 | 5 | Monophasé | A++/ A+ | FTXF50A | 2937692 | 269.90 |
| 295 x 990 x 263 | R32 | FTXF60A | 62 | 13.5000 | 6.40 | 6 | Monophasé | A++/ A+ | FTXF60A | 2937693 | 310.90 |
| 295 x 990 x 263 | R32 | FTXF71A | 62.0000 | 13.5000 | 8.2000 | 7.1000 | Monophasé | A / A | FTXF71A | 2937694 | 397.90 |

Unité intérieure murale mono-split SENSIRA R-32

Solution de chauffage et de climatisation efficace et économique. Compacte et silencieuse, elle assure un confort idéal.
 Confort : Très faibles niveaux sonores : à partir de 20 dB(A) seulement- Télécommande infrarouge simple et intuitive- Redémarrage automatique : après une coupure de courant, l'unité redémarre automatiquement en adoptant le mode de fonctionnement précédemment sélectionné- Mode déshumidification : permet de réduire le taux d'humidité sans modification de la température ambiante.
 Économies : Hautes performances (jusqu'à A++/A+) permettant de limiter les dépenses énergétiques. Fluide R32 : potentiel de réchauffement planétaire limité et réduit de 68% par rapport au R-410A.

Éco-participation différent selon la puissance

DAIKIN

à partir de

261,90€**Unité extérieure murale mono-split SENSIRA R-32**

Les unités extérieures peuvent être installées sur un toit, une terrasse ou un mur extérieur.

- Compresseur Swing : une technologie 100 % Daikin
- Bas niveaux sonores
- Bon rendement

Éco-participation : 6,67 € HT

F-Gaz

| Dimensions (H x l x P) (mm) | Fluide frigorigène | Modèle | Niveau sonore (dBA) | Poids (kg) | Puissance chaud (kW) | Puissance froid (kW) | Alimentation | Classe énergétique | Réf | Code | € HT |
|-----------------------------|--------------------|--------|---------------------|------------|----------------------|----------------------|--------------|--------------------|--------|---------|--------|
| 550 x 658 x 275 | R32 | RXF20B | 60.0000 | 26.0000 | 2.5000 | 2.0000 | Monophasé | A++ / A+ | RXF20B | 3085155 | 261.90 |
| 550 x 658 x 275 | R32 | RXF25B | 60.0000 | 26.0000 | 2.8000 | 2.5000 | Monophasé | A++ / A+ | RXF25B | 3085156 | 273.90 |
| 550 x 658 x 275 | R32 | RXF35A | 62 | 28.0000 | 3.50 | 3.30 | Monophasé | A++ / A+ | RXF35A | 2937697 | 319.90 |
| 734 x 870 x 373 | R32 | RXF50B | 61 | 46.0000 | 6 | 5 | Monophasé | A++ / A+ | RXF50B | 2937698 | 579.90 |
| 734 x 870 x 373 | R32 | RXF60B | 63 | 50.0000 | 6.40 | 6 | Monophasé | A++ / A+ | RXF60B | 2937699 | 715.90 |
| 734 x 870 x 373 | R32 | RXF71A | 66.0000 | 50.0000 | 8.2000 | 7.1000 | Monophasé | A / A | RXF71A | 2937700 | 905.90 |



DAIKIN

à partir de

244,90€**Unité intérieure Perfera Bluevolution R-32**

Détecteur de mouvements bizona : l'air est dirigé vers une zone où aucune présence n'est détectée, si aucune présence n'est détectée, l'unité bascule automatiquement en mode éco-énergétique.

Dispositif de commande en ligne (en option) : contrôlez votre unité intérieure où que vous vous trouviez, par l'intermédiaire d'une application, de votre réseau local ou d'Internet, tout en surveillant votre consommation d'énergie.

Système fonctionnant au R32 permet 68 % de réduction de l'impact environnemental par rapport à un système fonctionnant au R-410A et résulte directement en une consommation énergétique réduite en raison de son efficacité énergétique élevée.

Éco-participation : 2,08 € HT

F-Gaz

| Fluide frigorigène | Modèle | Niveau sonore (dBA) | Poids (kg) | Puissance chaud (kW) | Puissance froid (kW) | Classe énergétique | COP chaud | COP froid | Réf | Code | € HT |
|--------------------|---------|---------------------|------------|----------------------|----------------------|--------------------|-----------|-----------|---------|---------|--------|
| R32 | FTXM20N | 33 | 10.0000 | 2.50 | 2 | A+++ / A+++ | 5 | 4.50 | FTXM20N | 2888113 | 244.90 |
| R32 | FTXM25N | 33 | 10.0000 | 2.80 | 2.50 | A+++ / A+++ | 5 | 4.57 | FTXM25N | 2888112 | 253.90 |
| R32 | FTXM35N | 33 | 10.0000 | 4 | 3.50 | A+++ / A+++ | 4.04 | 4.23 | FTXM35N | 2888114 | 333.90 |
| R32 | FTXM42N | 39 | 10.0000 | 5.40 | 4.20 | A++ / A++ | 4.1200 | 4.33 | FTXM42N | 2888115 | 431.90 |
| R32 | FTXM50N | 40 | 14.5000 | 5.80 | 5 | A++ / A++ | 4.0000 | 3.68 | FTXM50N | 2888116 | 452.90 |
| R32 | FTXM60N | 42 | 14.5000 | 7 | 6 | A++ / A+ | 3.6100 | 3.39 | FTXM60N | 2888117 | 515.90 |
| R32 | FTXM71N | 60 | 14.5000 | 8.20 | 7.10 | A++ | 3.81 | 6.20 | FTXM71N | 2922495 | 580.90 |



Air plus propre grâce à la technologie Flash Streamer de Daikin : vous pouvez respirer à pleins poumons sans vous inquiéter à propos de la qualité de l'air. Mode soufflage 3D combinant un balayage automatique et horizontal permettant la distribution du flux d'air froid ou chaud dans tous les coins de la pièce quelle que soit sa taille.

DAIKIN

à partir de

475,90€**Unité extérieure mono-split Perfera Bluevolution R-32**

Unité extérieure équipée d'un compresseur swing connu pour son faible niveau sonore et haute efficacité énergétique.

Application mono-split.

Système fonctionnant au R-32 permettant une réduction de 68% l'impact environnemental par rapport à un fonctionnement au R-410A.

Les ailettes de l'échangeur de chaleur de l'unité extérieure sont traitées contre la corrosion.

Éco-participation : 6,67 € HT

F-Gaz

| Dimensions (H x l x P) (mm) | Fluide frigorigène | Modèle | Niveau sonore (dBA) | Puissance chaud (kW) | Puissance froid (kW) | Classe énergétique | COP chaud | COP froid | Réf | Code | € HT |
|-----------------------------|--------------------|---------|---------------------|----------------------|----------------------|--------------------|-----------|-----------|---------|---------|---------|
| 765 x 550 x 285 | R32 | RXM20N9 | 59 | 2.50 | 2 | A+++ / A+++ | 4.57 | 5 | RXM20N9 | 2888098 | 475.90 |
| 550 x 765 x 285 | R32 | RXM25N9 | 59 | 2.80 | 2.50 | A+++ / A+++ | 4.50 | 5 | RXM25N9 | 2888099 | 530.90 |
| 550 x 765 x 285 | R32 | RXM35N9 | 61 | 4 | 3.50 | A+++ / A+++ | 4.23 | 4.0400 | RXM35N9 | 2888100 | 614.90 |
| 735 x 825 x 300 | R32 | RXM42N9 | 62 | 5.40 | 4.20 | A++ / A++ | 4.33 | 4.12 | RXM42N9 | 2888121 | 770.90 |
| 735 x 825 x 300 | R32 | RXM50N9 | 62 | 5.80 | 5 | A++ / A++ | 3.68 | 4 | RXM50N9 | 2888122 | 949.90 |
| 735 x 825 x 300 | R32 | RXM60N9 | 63 | 7 | 6 | A++ / A+ | 3.39 | 3.61 | RXM60N9 | 2888123 | 1217.90 |
| 735 x 870 x 320 | R32 | RXM71N | 64 | 8.20 | 7.10 | A++ / A | 3.35 | 3.65 | RXM71N | 2888101 | 1641.90 |



CLIMATISATION MULTI-SPLIT



à partir de

807,90€

Unité extérieure bi-split Atlantic Fujitsu R32

Unité extérieure climatiseur bi-split R32
Dc inverter - mono-ventilateur compact
Liaisons frigorifiques 30 m maximum
Éco-participation : 6,67 € HT

Fonctionnement jusqu'à -15°C extérieure en mode chaud
Monophasé 230 v

Unités intérieures compatibles : gammes Takao M2 et Takao Line



| Dimensions (H x l x P) (mm) | Fluide frigorigène | Modèle | Niveau sonore (dBA) | Poids (kg) | Puissance chaud (kW) | Puissance froid (kW) | Alimentation | Classe énergétique | Réf | Code | € HT |
|-----------------------------|--------------------|------------------------|---------------------|------------|----------------------|----------------------|--------------|--------------------|--------|---------|--------|
| 542 x 799 x 290 | R32 | Bi-split AOYG 14 KBTA2 | 60.0000 | 32.0000 | 4.4000 | 4.0000 | Monophasé | A+++ / A++ | 872095 | 2944663 | 807.90 |
| 632 x 799 x 290 | R32 | Bi-split AOYG 18 KBTA2 | 60.0000 | 37.0000 | 5.6000 | 5.0000 | Monophasé | A+++ / A++ | 872096 | 2944664 | 999.90 |



à partir de

237,90€

Unité intérieure Atlantic Fujitsu TAKAO M2 R32

Unité intérieure climatiseur mural KMTB R32 - dc inverter
Confort acoustique
Mode hors gel
Éco-participation : 1,67 € HT

Mode pleine puissance
Télécommande infra-rouge
Compatible multisplits : modèles 7 à 14 seulement



| Dimensions (H x l x P) (mm) | Fluide frigorigène | Modèle | Niveau sonore (dBA) | Poids (kg) | Puissance chaud (kW) | Puissance froid (kW) | Alimentation | Classe énergétique | Réf | Code | € HT |
|-----------------------------|--------------------|-----------------|---------------------|------------|----------------------|----------------------|--------------|--------------------|--------|---------|--------|
| 270 x 834 x 222 | R32 | ASYG 7 KMCC.UI | 54.0000 | 10.0000 | 2.5000 | 2.0000 | Monophasé | A++ / A+ | 873194 | 3082495 | 237.90 |
| 270 x 834 x 222 | R32 | ASYG 9 KMCC.UI | 55.0000 | 10.0000 | 2.8000 | 2.5000 | Monophasé | A++ / A+ | 873195 | 3082496 | 266.90 |
| 270 x 834 x 222 | R32 | ASYG 12 KMCC.UI | 55.0000 | 10.0000 | 4.0000 | 3.4000 | Monophasé | A++ / A+ | 873196 | 3082497 | 290.90 |
| 270 x 834 x 222 | R32 | ASYG 14 KMCC.UI | 57.0000 | 10.0000 | 5.4000 | 4.2000 | Monophasé | A++ / A+ | 873197 | 3082498 | 357.90 |

NOUVEAUTÉ

à partir de **258,90€**



Unité intérieure Atlantic Fujitsu TAKAO LINE R32

Design moderne - Coloris : blanc
- Redémarrage automatique après coupure de courant
- Mode automatique : réglage automatique de la température et de la ventilation
- Auto diagnostic
- Mode hors gel (chauffage 10 °C)

Éco-participation : 1,67 € HT



| Dimensions (H x l x P) (mm) | Fluide frigorigène | Modèle | Niveau sonore (dBA) | Poids (kg) | Puissance chaud (kW) | Puissance froid (kW) | Alimentation | Classe énergétique | Réf | Code | € HT |
|-----------------------------|--------------------|---------------|---------------------|------------|----------------------|----------------------|--------------|--------------------|--------|---------|--------|
| 295 x 950 x 230 | R32 | ASYG 7 KETAW | 54.0000 | 11.0000 | 2.5000 | 2.0000 | Monophasé | A++ / A+ | 873198 | 3082499 | 258.90 |
| 295 x 950 x 230 | R32 | ASYG 9 KETAW | 55.0000 | 11.0000 | 2.8000 | 2.5000 | Monophasé | A++ / A+ | 873199 | 3082500 | 289.90 |
| 295 x 950 x 230 | R32 | ASYG 12 KETAW | 55.0000 | 11.0000 | 4.0000 | 3.4000 | Monophasé | A++ / A+ | 873200 | 3082501 | 316.90 |
| 295 x 950 x 230 | R32 | ASYG 14 KETAW | 57.0000 | 11.5000 | 5.4000 | 4.2000 | Monophasé | A++ / A+ | 873201 | 3082502 | 388.90 |



- Montée rapide en température (mode pleine puissance)
- Possibilité de réduction du niveau sonore de l'unité extérieure
- Télécommande infrarouge de série
- Pilotage à distance via l'application FGLair
- Programmation hebdomadaire

NOUVEAUTÉ

à partir de **640,90€**



Unité extérieure multi-split Atlantic R32

Unité extérieure climatiseur multi-split R32
Dc inverter - mono-ventilateur compact
Liaisons frigorifiques 30 m maximum
Éco-participation : 6,67 € HT

Fonctionnement jusqu'à -15°C extérieure en mode chaud
Monophasé 230 v

Unités intérieures compatibles : gamme ZENKEO



| Fluide frigorigène | Modèle | Puissance chaud (kW) | Alimentation | Classe énergétique | Réf | Code | € HT |
|--------------------|-------------------------|----------------------|--------------|--------------------|--------|---------|---------|
| R32 | Bi-splits 2U 018 NB | 4.8000 | Monophasé | A++ / A+ | 872941 | 3082492 | 640.90 |
| R32 | Tri-splits 3U 024 NB | 6.2000 | Monophasé | A++ / A+ | 872942 | 3082493 | 938.90 |
| R32 | Quadri-splits 4U 030 NB | 7.8000 | Monophasé | A++ / A+ | 872943 | 3082494 | 1268.90 |



NOUVEAUTÉ
atlantic

à partir de
215,90€

Unité intérieure - ZENKEO CONFORT - R32

Unité intérieure climatiseur mural Zenkeo R32
Dc inverter - confort acoustique
Wifi intégré

Télécommande infra-rouge
Compatible multisplits

Éco-participation : 1,67 € HT

F-Gaz

| Fluide frigorigène | Modèle | Puissance chaud (kW) | Réf | Code | € HT |
|--------------------|-----------|----------------------|--------|---------|--------|
| R32 | AS 007 NB | 2.0000 | 873953 | 3085219 | 215.90 |
| R32 | AS 009 NB | 2.5000 | 873954 | 3085220 | 242.90 |
| R32 | AS 012 NB | 3.5000 | 873955 | 3085221 | 264.90 |
| R32 | AS 018 NB | 5.0000 | 873956 | 3085222 | 491.90 |



DAIKIN

à partir de

967,90€

Unité extérieure multi-splits R-32

Unité extérieure équipée d'un compresseur swing.
Système fonctionnant au R-32 qui permet une réduction de 68% de réduction de l'impact environnemental par rapport à un système fonctionnant au R-410A.

Éco-participation : 6,67 € HT

F-Gaz

| Dimensions (H x L x P) (mm) | Fluide frigorigène | Modèle | Niveau sonore (dBA) | Poids (kg) | Puissance chaud (kW) | Puissance froid (kW) | Classe énergétique | COP chaud | Réf | Code | € HT |
|-----------------------------|--------------------|----------|---------------------|------------|----------------------|----------------------|--------------------|-----------|----------|---------|---------|
| 550x765x285 | R32 | 2MXM40M | 60 | 36.0000 | 4.20 | 3 | A+++ / A++ | 4.30 | 2MXM40M | 1418107 | 967.90 |
| 550x765x285 | R32 | 2MXM50M9 | 61 | 41.0000 | 5.60 | 5 | A+++ / A++ | 4.0800 | 2MXM50M9 | 2231022 | 1123.90 |
| 734x 958 x 340 | R32 | 3MXM40N | 59 | 57.0000 | 4.60 | 4 | A+++ / A++ | 5.18 | 3MXM40N | 2095457 | 1164.90 |
| 734x 958 x 340 | R32 | 3MXM52N | 59 | 57.0000 | 6.80 | 5.20 | A+++ / A++ | 4.91 | 3MXM52N | 2095459 | 1366.90 |
| 734x 958 x 340 | R32 | 3MXM68N | 61 | 62.0000 | 7.80 | 6 | A+ / A++ | 4.56 | 3MXM68N | 2095461 | 1644.90 |
| 734x 958 x 340 | R32 | 4MXM68N | 61 | 62.0000 | 8.60 | 6.80 | A+++ / A++ | 4.63 | 4MXM68N | 2095463 | 1884.90 |
| 734x 958 x 340 | R32 | 4MXM80N | 62 | 67.0000 | 9.60 | 7.40 | A+++ / A++ | 4.97 | 4MXM80N | 2095465 | 2079.90 |
| 734x 958 x 340 | R32 | 5MXM90N | 66 | 68.0000 | 10 | 8.50 | A+++ / A++ | - | 5MXM90N | 2095467 | 2276.90 |



DAIKIN

à partir de

244,90€

Unité intérieure Perfera Bluevolution R-32

Détecteur de mouvements bizona : l'air est dirigé vers une zone où aucune présence n'est détectée, si aucune présence n'est détectée, l'unité bascule automatiquement en mode éco-énergétique.
Dispositif de commande en ligne (en option) : contrôlez votre unité intérieure où que vous vous trouviez, par l'intermédiaire d'une application, de votre réseau local ou d'Internet, tout en surveillant votre consommation d'énergie.

Système fonctionnant au R-32 permet 68 % de réduction de l'impact environnemental par rapport à un système fonctionnant au R-410A et résulte directement en une consommation énergétique réduite en raison de son efficacité énergétique élevée.

Air plus propre grâce à la technologie Flash Streamer de Daikin : vous pouvez respirer à pleins poumons sans vous inquiéter à propos de la qualité de l'air.

Mode soufflage 3D combinant un balayage automatique et horizontal permettant la distribution du flux d'air froid ou chaud dans tous les coins de la pièce quelle que soit sa taille.

Éco-participation : 2,08 € HT

F-Gaz

| Fluide frigorigène | Modèle | Niveau sonore (dBA) | Poids (kg) | Puissance chaud (kW) | Puissance froid (kW) | Classe énergétique | COP chaud | COP froid | Réf | Code | € HT |
|--------------------|---------|---------------------|------------|----------------------|----------------------|--------------------|-----------|-----------|---------|---------|--------|
| R32 | FTXM20N | 33 | 10.0000 | 2.50 | 2 | A+++ / A+++ | 5 | 4.50 | FTXM20N | 2888113 | 244.90 |
| R32 | FTXM25N | 33 | 10.0000 | 2.80 | 2.50 | A+++ / A+++ | 5 | 4.57 | FTXM25N | 2888112 | 253.90 |
| R32 | FTXM35N | 33 | 10.0000 | 4 | 3.50 | A+++ / A+++ | 4.04 | 4.23 | FTXM35N | 2888114 | 333.90 |
| R32 | FTXM42N | 39 | 10.0000 | 5.40 | 4.20 | A++ / A++ | 4.1200 | 4.33 | FTXM42N | 2888115 | 431.90 |
| R32 | FTXM50N | 40 | 14.5000 | 5.80 | 5 | A++ / A++ | 4.0000 | 3.68 | FTXM50N | 2888116 | 452.90 |
| R32 | FTXM60N | 42 | 14.5000 | 7 | 6 | A+ / A+ | 3.6100 | 3.39 | FTXM60N | 2888117 | 515.90 |
| R32 | FTXM71N | 60 | 14.5000 | 8.20 | 7.10 | A+ | 3.81 | 6.20 | FTXM71N | 2922495 | 580.90 |



ÉVACUATION DES CONDENSATS

SAUERMANN

75,90€

Pompe de relevage Delta Pack Blanc - 80 x 60 mm 20L/H

Contenu du kit :

- Pompe à piston monobloc SI-10 UNIVERS'L
 - Tube PVC transparent Ø int. 6mm L 1m, mousse isolante, anti siphon
 - Coude en 2 parties (base et couvercle)
 - Passage de plafond (recouvrant le trou dans le faux-plafond)
 - Pièce de jonction Coude / Split, en caoutchouc
 - Tuyau souple de 650mm - Ø int. 15mm (raccordement au split)
 - Tube d'évent
 - 6 Vis et chevilles de fixation de la goulotte et du coude - 4 colliers de serrage, 1 collier de serrage double fil - Goulotte de 750 mm, 80x60mm
- Hauteur manométrique (m) : 6.4500 - Modèle : Delta Pack - Tension (V) : 230.0001
Débit (l/min) : 200.0000
Réf : DP10CE05UN23 - Code : 2224407
Éco-participation : 0,42 € HT



SAUERMANN

73,90€

Pompe SI-30 20 L/H

- Mini pompe bi-blocs à piston
Convient aux climatiseurs jusqu'à 20 KW
Débit max. : 20 L/H
Hauteur de refoulement max. : 10 m
Hauteur d'aspiration max : 3 m
Niveau sonore à 1 m : 20 dBA (selon EN ISO 3744)
Modèle : SI 30 - Poids (kg) : 0.48
- Tension (V) : 230 - Débit (l/min) : 0.33
Réf : SI30CE01UN23 - Code : 1160806
Éco-participation : 0,42 € HT



IDK

77,00€

Pompe de relevage des condensats FW

- Boîtier bi-composant : atténuation des vibrations et du niveau sonore
Bloc de détection compact, avec connectique sur le couvercle qui permet le montage directement dans un bac à condensats. Un support de pompe est fourni dans chaque boîte
Hauteur manométrique (m) : 8 - Modèle : FW5 TATTOO - Tension (V) : 230
- Débit (l/min) : 4.5000
Réf : 0635 - Code : 527012Q



IDK

11,80€

Tube transparent 6 x 9 mm (x 50 m)

- Tube transparent 6 x 9 mm pour pompe d'évacuation des condensats.
- Longueur (m) : 50 - Diamètre (mm) : 6/12
Réf : 06TC101 - Code : 527016I



IDK

22,90€

Tube d'évacuation condensat 16 mm

- Tube d'évacuation des condensats Ø 16/18.
- Longueur (m) : 30 - Diamètre (mm) : 16/18
Réf : 06TE100 - Code : 527019P



GOULOTTE

IDK

à partir de
6,75€

Goulotte

Goulotte plastique pour passage de câbles ou conduites



| Dimensions (H x l x P) (mm) | Modèle | Réf | Code | € HT |
|-----------------------------|----------------|------|---------|------|
| 2000 x 80 | Goulotte 08 BC | 0401 | 527021L | 6.75 |
| 2000 x 110 | Goulotte 12 BC | 0411 | 527022W | 9.50 |

IDK

à partir de
1,90€

Angle de goulotte

Angle pour goulotte de protection/ finition



| Modèle | Réf | Code | € HT |
|---------------------|------|---------|------|
| Angle à 90° 08 CP | 0406 | 527033N | 2.50 |
| Angle à 90° 12 CP | 0416 | 527034Y | 3.30 |
| Angle externe 08 AE | 0405 | 527031R | 1.90 |
| Angle externe 12 AE | 0415 | 527032C | 2.40 |
| Angle interne 08 AI | 0404 | 527029V | 1.90 |
| Angle interne 12 AI | 0414 | 527030G | 2.30 |

IDK

à partir de
2,30€

Passage de mur pour goulotte

Passage de mur droit ou en angle pour goulotte IDK



| Dimensions (H x l x P) (mm) | Modèle | Réf | Code | € HT |
|-----------------------------|---------------|------|---------|------|
| 80 | Angle - 08 CM | 0408 | 527036U | 2.90 |
| 80 | Droit - 08 PM | 0409 | 527038Q | 2.30 |
| 110 | Angle - 12 CM | 0417 | 527037F | 3.60 |
| 110 | Droit - 12 PM | 0420 | 1009124 | 2.90 |

IDK

à partir de
1,20€

Raccord droit pour goulotte

Raccord couleur ivoire permettant de raccorder 2 goulottes entre elles.



| Modèle | Réf | Code | € HT |
|---------------|------|---------|------|
| Raccord 08 GC | 0403 | 527026O | 1.20 |
| Raccord 12 GC | 0413 | 527028K | 1.30 |

**1,80€****Embout 08 TT**

Embout de finition 08 TT ivoire pour goulotte 08 BC.

Modèle : Embout 08 TT

Réf : 0407 - Code : 527035J

**LIAISONS FRIGORIFIQUES****Prix sur consultation****Couronne cuivre isolée**

Cuivre pré-isolé monotube M1

Couronne de 25 ml

Prix au mètre linéaire

(Prix révisable en fonction de l'évolution du cours du cuivre)



| Épaisseur (mm) | Longueur (m) | Modèle | Diamètre (mm) | Réf | Code | € HT |
|----------------|--------------|------------|---------------|-------|---------|------|
| 0.80 | 25 | Isolé 9 mm | 0,25 | 1117B | 1009119 | NC |
| 0.80 | 25 | Isolé 9 mm | 0,375 | 1127B | 1009120 | NC |
| 0.80 | 25 | Isolé 9 mm | 0,5 | 1137B | 1009121 | NC |
| 1 | 25 | Isolé 9 mm | 0,625 | 1147B | 1009122 | NC |

**Prix sur consultation****Bi-tube cuivre m1**

Cuivre pré-isolé bitube M1

Isolant gris

Couronne de 20 ml

Prix au mètre linéaire

(Prix révisable en fonction de l'évolution du cours du cuivre)



| Épaisseur (mm) | Longueur (m) | Modèle | Diamètre (mm) | Réf | Code | € HT |
|----------------|--------------|---------|---------------|----------|---------|------|
| 1 | 20 | Bi-tube | 1/4 - 3/8 | 11EM2320 | 1406510 | NC |
| 1 | 20 | Bi-tube | 1/4 - 1/2 | 11EM2420 | 1406511 | NC |
| 1 | 20 | Bi-tube | 1/4 - 5/8 | 1138B | 1406512 | NC |
| 1 | 20 | Bi-tube | 3/8 - 5/8 | 1148B | 1406513 | NC |

SUPPORTSà partir de
33,90€**Support mural SMA**

L'ensemble est traité anti-corrosion par cataphorèse puis peinture époxy polyester de couleur sable.

La visserie de montage, les amortisseurs et les patins anti-vibrations sont inclus.



| Dimensions (H x l x P) (mm) | Modèle | Charge maxi (en kg) | Réf | Code | € HT |
|-----------------------------|---------|---------------------|------|---------|-------|
| 375 x 850 x 459 | SMA 75 | 75.0000 | 0110 | 526997H | 33.90 |
| 450 x 1100 x 528 | SMA 150 | 50.0000 | 0111 | 526998S | 39.90 |

**15,90€****Support mural SME 500**

Finition : peinture époxy. Livré avec des patins anti-vibrations et un niveau de réglage

Dimensions (H x l x P) (mm) : 400 x 800 x 500 -

Modèle : SME 500

- Charge maxi (en kg) : 140.0000

Réf : 0141 - Code : 527001Z

**4,90€****Support au sol**

Support universel adapté à tous les modèles de groupes extérieurs.

Matériau : PVC rigide supportant une charge de 150 kg/m

Dimensions : 80 x 80 mm

Dimensions (H x l x P) (mm) : 80 x 105 x 450

- Modèle : Support au sol ivoire 450 mm

Réf : 0322 - Code : 527008Y

à partir de
29,90€**Support Rubber Foot Eco (la paire)**

Les supports Rubber Foot Eco sont fabriqués en caoutchouc recyclé. Ils sont équipés d'une barre d'aluminium 20 x 15 mm fixée dans la rainure sur la face supérieure du support. Chaque longueur est fournie avec 2 boulons M10 x 25, 2 écrous M10 et 2 rondelles M10 x 20.



| Dimensions (H x l x P) (mm) | Modèle | Charge maxi (en kg) | Réf | Code | € HT |
|-----------------------------|---------------------|---------------------|---------------|---------|-------|
| 400 x 95 x 130 | Rubber Foot Eco 400 | 200.0000 | 03SC110 PAIRE | 2244916 | 29.90 |
| 600 x 95 x 130 | Rubber Foot Eco 600 | 500.0000 | 03SC120 PAIRE | 2244917 | 39.90 |

**3,90€****Plots anti-vibration**

Jeu de plots anti-vibration à installer sur les supports muraux et permettant d'amoindrir les vibrations des unités extérieures

Modèle : M8 - Charge maxi (en kg) : 220

Réf : 10PO212 - Code : 1068790



OUTILLAGE FRIGORIFIQUE

Teddington

575,90€

Unité de récupération portable TF-VRR12L R32

- Unité de récupération Compresseur 3/4 CV R32
- Conçue spécialement pour les gaz 1234yf et R32
- Compatible tous réfrigérants
- Rapide et facile d'utilisation
- Modèle : TF-VRR12L R32
- Réf : TF-VRR12L R32 - Code : 2279709



Teddington

174,90€

Détecteur de fuite TF-VML1

- Détecteur de fuite fluides frigorigènes R32 compris
- Batterie Lithium haute performance
- Modèle : TF-VML1
- Réf : TF-VML-1 - Code : 2327340



Teddington

274,90€

Pompe à vide double étage + électrovanne

- Pompe à vide R-32 2 étages avec manomètre et électrovanne
- Convient parfaitement pour des chantiers résidentiels et pour les installations fonctionnant aux fluides R32 et 1234YF
- Débit (l/min) : 142
- Réf : TF-VI260Y-R32 - Code : 2279726



Teddington

125,90€

Vacuomètre digital TF-VMV1

- Vacuomètre digital
- Utilise le capteur de vide de haute précision Pirani pour mesurer précisément les niveaux de vide
- Bjp d'information lorsque le niveau de vide prédéfini est atteint
- Modèle : TF-VMV1
- Réf : TF-VMV1 - Code : 2327341



Teddington

329,90€

Coffret dudgeonnière électrique sans fil

- Coffret complet composé de : Une dudgeonnière- 6 matrices pour tubes de diamètre 1/4" - 5/16" - 3/8" - 1/2" - 5/8" - 3/4"
- 3 supports de matrices avec une butée pour régler la profondeur du tube en cuivre
- 2 batteries - Un chargeur - Un outil ébavureur
- Un coupe-tube
- Modèle : TF-VET 19S
- Réf : TF-VET 19S - Code : 2279739



Teddington

118,90€

Balance électronique 120 kg compacte

- Balance de grande performance pour récupération
- Plateforme amovible
- Haute précision
- Afficheur aisément lisible
- Modèle : TF-B12005
- Réf : TF B12005 - Code : 2863425



Teddington

39,90€

Coffret dudgeonnière 3/16"

- Le coffret contient : Tête inclinée
- Dudgeonnière excentrique et débrayable - angle à 45° - Large éventail de dimensions de tubes possibles - Minimum de distorsion garanti - Utilisation facile et résultat précis - Mallette incluse - Diamètre du tube : 1/4", 5/16", 3/8", 1/2", 5/8", 3/4"
- Modèle : TF-VFT808I
- Réf : TF-VFT808I - Code : 2279738



Teddington

73,90€



Coffret manomètre 2 voies

- Manomètres série VMG de Value conçus pour satisfaire les exigences de divers réfrigérants - Précis, anti-collision - Gaine en caoutchouc anti-collision
- Jauge haute précision - Corps en aluminium - Valve métallique fiable
- Modèle : TF-VGM-2-R410AA
- Réf : TF-VGM 2 R410AA - Code : 2279742

Teddington

36,90€**Thermomètre à infrarouge**

Emissivité : 0,95-Plage de température : -18°C~280°C
 -Précision max. de la mesure : +/-2°C ou +/-2%
 -Température de fonctionnement ambiante : 23°C+/-2°C
 -Résolution : 0,1-Temps de réponse : 500ms-Poids : 185g
 Livré avec une pile
 Modèle : TF-VIT 300
 Réf : TF-VIT 300 - Code : 2279763



Teddington

18,90€**Démonte Schrader métallique TF-DI14**

Extracteur / installateur pour vanne (sous pression) 1/4" SAE
 Demonte / installe Schrader métallique
 Modèle : TF-DI14
 Réf : TF-DI14 - Code : 2279798



Teddington

8,90€**Thermomètre électronique digital**

Thermomètre digital (sonde en acier inoxydable)
 Caractéristiques :
 Unités : °C , °F
 Plage de mesure : -50 à +250°C (-58 à 482°F)
 Résolution : 0,1°C , 0,1°F
 Précision : (-20°C à +80°C) +/-1°C
 Alimentation : pile A76 Energizer fournie
 Fonctions spécifiques : Auto coupure
 - Sauvegarde des données - Alarme
 - Valeurs max et min
 Modèle : TF-TAP 3
 Réf : TF-TAP 3 - Code : 2279809



Teddington

18,90€**Démonte Schrader métallique TF-DI516**

Extracteur / installateur pour vanne (sous pression) 5/16" SAE
 Demonte / installe Schrader métallique
 Modèle : TF-DI516
 Réf : TF-DI516 - Code : 2279799



Teddington

29,90€**Lot 3 flexibles 150cm 1/4"-1/4" jaune et 1/4"-5/16" rouge bleu**

Large éventail d'applications : Compatible avec R410A, R134a et R32-Clapet anti-retour : Contrôle efficacement le sens de circulation du fluide-Sécurisé et efficace : épaisseur du tube en caoutchouc renforcée 12mm-Résistance à l'huile élevée, antisuintement : 3 couches renforcent le tube de réfrigérant Connecteur en cuivre pur pour une meilleure longévité
 Dimensions (H x l x P) (mm) : 1500
 - Modèle : TF-FRJB150V-CV
 Réf : TF-FRJB150V-CV - Code : 2279750



Teddington

15,90€**Vanne automatique pour flexible 5/16" 5/16"**

- Vanne automatique pour flexible 5/16" 5/16"
 - Intervention rapide
 Modèle : TF-AV516 - Poids (kg) : 0.90
 Réf : TF-AV516 - Code : 2804784



Teddington

28,90€**Lot 3 flexibles 150cm 1/4"-1/4" rouge-jaune-bleu**

Large éventail d'applications : Compatible avec R410A, R134a et R32-Clapet anti-retour : Contrôle efficacement le sens de circulation du fluide-Sécurisé et efficace : épaisseur du tube en caoutchouc renforcée 12mm-Résistance à l'huile élevée, antisuintement : 3 couches renforcent le tube de réfrigérant Connecteur en cuivre pur pour une meilleure longévité
 Dimensions (H x l x P) (mm) : 1500
 - Modèle : TF-FRJB150VV
 Réf : TF-FRJB150VV - Code : 2279751



Teddington

14,90€**Vanne automatique pour flexible 1/4"-1/4"**

- Vanne automatique pour flexible 1/4"-1/4"
 Modèle : TF-AV14 - Poids (kg) : 0.90
 Réf : TF-AV14 - Code : 2804783



Teddington

1,10€**Prise de pression 1/4" embout cuivre**

Vanne d'accès avec embout cuivre 1/4"
 Modèle : TF-SU 04
 Réf : TF-SU 04 - Code : 2279800



Teddington

43,90€

Coffret clé réglable de 10 à 75 Nm

Coffret clé réglable de 10 à 75 Nm complet avec 6 têtes à fourches plates 17, 22, 24, 26, 27 et 29mm. Modèle : 633 A Réf : 633 A - Code : 2279790



Teddington

3,90€

Peigne à ailettes tête à 6 côtés

- Peigne à ailettes tête à 6 côtés - Nettoie et redresse les ailettes des condenseurs et évaporateurs Modèle : 6 côtés - Poids (kg) : 0.10 Réf : 351 - Code : 2804785



Teddington

13,90€

Huile pour pompe à vide - 1L

Bidon huile pour pompe à vide 1L Type : Huile synthétique Index de viscosité : 130 Modèle : TF H-PAV 1L Réf : TF H-PAV 1L - Code : 2279724



testo

220,90€

Kit connecté du frigoriste

Le kit frigoriste testo Smart Probes convient idéalement à l'entretien et à la recherche de défauts sur les systèmes de climatisation et frigorifiques ainsi que pour leur installation. Pertes de fluide frigorigène réduites grâce à un fonctionnement sans tuyau. Installation rapide et facile directement sur le raccord de pression. Choix facile des fluides frigorigènes. Calcul automatique de la température d'évaporation et de fluidification via l'App testo Smart Probes. Réf : 0563 0002 - Code : 2951782



testo

412,90€

Kit débit VMC + 2 cônes

Anémomètre à hélice testo 417 pour la mesure de l'écoulement d'air, du débit volumétrique et de la température. Idéalement adapté pour la mesure du débit volumétrique sur les sorties de ventilation grâce à ses cônes enfichables. Contrôle aisé de l'air frais et de l'air vicié dans le cadre d'une ventilation contrôlée de l'habitat. Accessoires importants fournis dans le kit : entonnoirs de mesure pour soupapes à disque et grilles d'aération et étui de rangement. Réf : 0563 4171 - Code : 2951783



testo

336,90€

Manomètre 2 voies

Calcul automatique des surchauffes / surrefroidissements : plus aucun risque d'erreurs liées aux calculs manuels. Avec application pratique : affichage (à distance), affichage de tracés graphiques, documentation des valeurs de mesure. Contrôle d'étanchéité par compensation de la température. 60 fluides frigorigènes actuels enregistrés dans l'appareil (mise à jour possible via l'application). Réf : 0563 1550 - Code : 2951784



testo

459,90€

Vacuo-Manomètre 4 voies

Le manomètre froid électronique testo 557 concentre, dans un seul appareil, de nombreuses fonctions utiles pour travailler sur des installations frigorifiques et pompes à chaleur : ex. calcul de la surchauffe / du surrefroidissement, mesure du vide, contrôle d'étanchéité par compensation de température. Grâce à une application pratique, vous pouvez en outre surveiller le manomètre sur votre Smartphone / tablette et enregistrer les résultats de vos mesures ou les envoyer par e-mail. 60 fluides frigorigènes - les plus fréquents - enregistrés dans l'appareil et mises à jour ultérieures possibles (avec l'application). Modèle : Set Testo 557 Réf : 0563 1557 - Code : 2951785



POMPE À CHALEUR



à partir de

6013,90€

Pompe à chaleur Alféa Excellia DUO AI

Conception ergonomique du module hydraulique. Échangeur coaxial immergé dans un ballon tampon.
Appoint électrique intégré
Classe énergétique A+/A indiquée pour un régime d'eau à 55°C
Régulation Inverter : technologie silencieuse (vitesse adaptée).
Compresseur à réinjection de liquide : 60°C départ circuit de chauffage jusqu'à - 20 °C extérieur.
Carrosserie anti-corrosion.
Pilotage de la pompe possible avec Navilink A59NB, A75 et A78 et application Navistem 400S ou Pack Cozytouch A.I.

Éco-participation : 6,67 € HT



| Fluide frigorigène | Modèle | Poids (kg) | Puissance chaud (kW) | Alimentation | Appoint | Classe énergétique | COP chaud | Réf | Code | € HT |
|--------------------|-------------|------------|----------------------|--------------|------------|--------------------|-----------|--------|---------|---------|
| R410A | DUO A.I. 11 | 155 | 10.80 | Monophasé | Electrique | A++/ A+ | 4.25 | 526321 | 1978145 | 6013.90 |
| R410A | DUO A.I. 14 | 155 | 13.50 | Monophasé | Electrique | A++/ A+ | 4.18 | 526322 | 1978146 | 6473.90 |



à partir de

5059,90€

Pompe à chaleur Alféa Excellia AI

Conception ergonomique du module hydraulique. Échangeur coaxial immergé dans un ballon tampon.
Appoint électrique intégré
Classe énergétique A+/A indiquée pour un régime d'eau à 55°C
Régulation Inverter : technologie silencieuse (vitesse adaptée). Compresseur à réinjection de liquide : 60°C départ circuit de chauffage jusqu'à - 20 °C extérieur. Carrosserie anti-corrosion.
Pilotage de la pompe possible avec Navilink A59NB, A75 et A78 et application Navistem 400S ou Pack Cozytouch A.I.

Éco-participation : 6,67 € HT



| Fluide frigorigène | Modèle | Poids (kg) | Puissance chaud (kW) | Alimentation | Appoint | Classe énergétique | COP chaud | Réf | Code | € HT |
|--------------------|-------------|------------|----------------------|--------------|------------|--------------------|-----------|--------|---------|---------|
| R410A | A.I. 11 | 46 | 10.80 | Monophasé | Electrique | A++/ A+ | 4.25 | 526300 | 1978150 | 5059.90 |
| R410A | A.I. 14 | 46 | 13.50 | Monophasé | Electrique | A++/ A+ | 4.18 | 526301 | 1978151 | 5558.90 |
| R410A | A.I. 11 TRI | 46 | 10.80 | Triphasé | Electrique | A++/ A+ | 4.30 | 526302 | 1978152 | 5059.90 |
| R410A | A.I. 16 TRI | 46 | 15.17 | Triphasé | Electrique | A++/ A+ | 4.10 | 526304 | 1978154 | 5863.90 |



à partir de

5701,90€

Pompe à chaleur ALFEA EXCELLIA HP AI

Pompe à chaleur air/eau split inverter hautes performances (60DC)
15kW Triphasé, 16kW monophasé ou 17kW Triphasé
Chauffage seul

Éco-participation : 6,67 € HT



| Fluide frigorigène | Modèle | Poids (kg) | Puissance chaud (kW) | Alimentation | Appoint | Classe énergétique | COP chaud | Réf | Code | € HT |
|--------------------|-------------------|------------|----------------------|--------------|------------|--------------------|-----------|--------|---------|---------|
| R410A | EXCELLIA HP AI 16 | 53 | 16 | Monophasé | Electrique | A++ | 4.15 | 526631 | 2307704 | 5701.90 |
| R410A | EXCELLIA HP AI 15 | 53 | 15 | Triphasé | Electrique | A++ | 4.33 | 526632 | 2307700 | 5986.90 |
| R410A | EXCELLIA HP AI 17 | 53 | 17 | Triphasé | Electrique | A++ | 4.15 | 526633 | 2307701 | 6271.90 |



à partir de

6670,90€

Pompe à chaleur Alfea Excellia HP DUO AI

La gamme EXCELLIA HP DUO A.I gère la production d'ECS de manière intégrée. Parfaite pour le remplacement de chaudière, elle offre économie, connectivité, confort hiver comme été.

Éco-participation : 6,67 € HT



| Fluide frigorigène | Modèle | Poids (kg) | Puissance chaud (kW) | Alimentation | Appoint | Classe énergétique | COP chaud | Réf | Code | € HT |
|--------------------|-----------------------|------------|----------------------|--------------|------------|--------------------|-----------|--------|---------|---------|
| R410A | EXCELLIA HP DUO AI 16 | 166 | 16 | Monophasé | Electrique | A++ / A | 4.15 | 526641 | 2307705 | 6670.90 |
| R410A | EXCELLIA HP DUO AI 17 | 166 | 17 | Triphasé | Electrique | A++ / A | 4.15 | 526643 | 2307703 | 7240.90 |



à partir de

3263,90€

Unité intérieure ALTHERMA 3 / R-32 / MT : avec ECS

Combinaison d'un réservoir d'eau chaude sanitaire en acier inoxydable, et d'une pompe à chaleur, pour une installation facile.

Toutes les pièces hydrauliques étant incluses, aucun composant tiers n'est requis.

La carte CI et les pièces hydrauliques se trouvent à l'avant, pour un accès facile.

Faible encombrement de 600 x 600 mm.

Système éco-énergétique de chauffage seul reposant sur la technologie de pompe à chaleur air-eau.

Éco-participation : 8,33 € HT



| Fluide frigorigène | Modèle | Alimentation | Classe énergétique | COP chaud | Réf | Code | € HT |
|--------------------|-----------------|--------------|--------------------|-----------|--------------|---------|---------|
| R32 | Ballon ECS 180L | Monophasé | A+++ / A+ | 4.54 | EAVH16S18D6V | 2924576 | 3263.90 |
| R32 | Ballon ECS 230L | Monophasé | A+++ / A+ | 4.56 | EAVH16S23D6V | 2924577 | 3387.90 |



à partir de

4001,90€

Unité intérieure ALTHERMA 3/ R-32 / MT / Bizone : avec ECS

Combinaison d'un réservoir d'eau chaude sanitaire en acier inoxydable, et d'une pompe à chaleur, pour une installation facile.

Toutes les pièces hydrauliques étant incluses, aucun composant tiers n'est requis.

La carte CI et les pièces hydrauliques se trouvent à l'avant, pour un accès facile.

Faible encombrement de 600 x 600 mm.

L'élément bizone permet de surveiller la température dans 2 zones. Raccordez le chauffage par le sol aux radiateurs pour optimiser l'efficacité.

Éco-participation : 8,33 € HT



| Fluide frigorigène | Modèle | Alimentation | Classe énergétique | COP chaud | Réf | Code | € HT |
|--------------------|-----------------|--------------|--------------------|-----------|--------------|---------|---------|
| R32 | Ballon ECS 180L | Monophasé | A+++ / A+ | 4.56 | EAVZ16S18D6V | 2924578 | 4001.90 |
| R32 | Ballon ECS 230L | Monophasé | A+++ / A+ | 4.56 | EAVZ16S23D6V | 2924579 | 4123.90 |

DAIKIN

à partir de

2303,90€**Unité extérieure ALTHERMA 3/R-32/ MT**

Caractéristiques :

L'unité extérieure extrait de l'énergie thermique de l'air extérieur, même par -25 °C.

Les économies d'énergie augmentent encore plus lorsqu'on choisit des produits qui utilisent du réfrigérant R-32. Protection antigel des composants hydrauliques.

Performances optimales relatives à l'eau chaude sanitaire : la faible évolution de la température permet de grandes performances de captage.

Puissances données pour une température de départ d'eau à 55°C et pour une température extérieure de -7°C.

Éco-participation : 19,17 € HT

F-Gaz

| Fluide frigorigène | Modèle | Poids (kg) | Puissance chaud (kW) | Alimentation | Appoint | COP chaud | Réf | Code | € HT |
|--------------------|-----------|------------|----------------------|--------------|------------|-----------|----------|---------|---------|
| R32 | Taille 11 | 143 | 10.12 | 230 V | Electrique | 4.38 | EPGA11DV | 2924573 | 2303.90 |
| R32 | Taille 14 | 143 | 11.38 | 230 V | Electrique | 4.45 | EPGA14DV | 2924574 | 2534.90 |
| R32 | Taille 16 | 143 | 12.65 | 230 V | Electrique | 4.56 | EPGA16DV | 2924575 | 2805.90 |



NOUVEAUTÉ

à partir de

3116,90€

DAIKIN

Unité extérieure Altherma 3H / R32 / HT

Unité extérieure Daikin Altherma 3H haute température à liaison Hydraulique Température

de sortie d'eau à 70°C jusqu'à -15°C ext

32 dB(A) de pression sonore à 5 m


Fonctionnement garanti par -28°C

Performance : jusqu'à A+++ en chauffage 35°C et 55°C

Éco-participation : 6,67 € HT

F-Gaz

| Dimensions (H x l x P) | Fluide frigorigène | Modèle | Poids (kg) | Puissance chaud (kW) | Alimentation | Appoint | Classe énergétique | COP chaud | Réf | Code | € HT |
|------------------------|--------------------|-----------|------------|----------------------|--------------|------------|--------------------|-----------|-----------|---------|---------|
| 1270 x 533 x 1003 | R32 | Taille 14 | 146.0000 | 10.1600 | Monophasé | Electrique | A++/ A+ | 2.6100 | EPRA14DV3 | 3085159 | 3116.90 |
| 1270 x 533 x 1003 | R32 | Taille 14 | 151.0000 | 10.1600 | Triphasé | Electrique | A++/ A+ | 2.6100 | EPRA14DW1 | 3085162 | 3116.90 |
| 1270 x 533 x 1003 | R32 | Taille 16 | 146.0000 | 11.1300 | Monophasé | Electrique | A++/ A+ | 2.6100 | EPRA16DV3 | 3085160 | 3392.90 |
| 1270 x 533 x 1003 | R32 | Taille 16 | 151.0000 | 11.1300 | Triphasé | Electrique | A++/ A+ | 2.6100 | EPRA16DW1 | 3085163 | 3392.90 |
| 1270 x 533 x 1003 | R32 | Taille 18 | 146.0000 | 12.1000 | Monophasé | Electrique | A++/ A+ | 2.6100 | EPRA18DV3 | 3085161 | 3924.90 |
| 1270 x 533 x 1003 | R32 | Taille 18 | 151.0000 | 12.1000 | Triphasé | Electrique | A++/ A+ | 2.6100 | EPRA18DW1 | 3085164 | 3924.90 |



NOUVEAUTÉ

2238,90€

DAIKIN

Unité intérieure murale Altherma 3H / R32 / HT - Chauffage seul

Unité intérieure murale Daikin Altherma 3H haute température à liaison Hydraulique Chauffage seul

Configuration à distance via HSN

Chauffage d'appoint intégré

Faible encombrement

Facilité d'accès aux pièces hydrauliques

Mise en service simplifiée

Éco-participation : 8,33 € HT

F-Gaz

| Dimensions (H x l x P) | Fluide frigorigène | Modèle | Poids (kg) | Alimentation | Appoint | Classe énergétique | COP chaud | Réf | Code | € HT |
|------------------------|--------------------|-----------|------------|--------------|------------|--------------------|-----------|-----------|---------|---------|
| 840 x 440 x 390 | R32 | Taille 16 | 42.0000 | Monophasé | Electrique | A++/ A+ | 2.6100 | ETBH16D6V | 3085165 | 2238.90 |
| 840 x 440 x 390 | R32 | Taille 16 | 42.0000 | Triphasé | Electrique | A++/ A+ | 2.6100 | ETBH16D9W | 3085166 | 2238.90 |



NOUVEAUTÉ 3265,90€



Unité intérieure sol Altherma 3H / R32 / HT : ballon ECS intégré 180L

Unité intérieure Daikin Altherma 3H haute température au sol avec ballon ECS 180L intégré
 Chauffage d'appoint intégré
 Gestion d'une zone de chauffage
 Facilité d'accès aux pièces hydrauliques
 Mise en service simplifiée
 Pilotage à distance

Éco-participation : 8,33 € HT



| Dimensions (H x l x P) | Fluide frigorigène | Modèle | Poids (kg) | Alimentation | Appoint | Classe énergétique | COP chaud | Réf | Code | € HT |
|------------------------|--------------------|-----------|------------|--------------|------------|--------------------|-----------|--------------|---------|---------|
| 1650 x 959 x 625 | R32 | Taille 16 | 109.0000 | Monophasé | Electrique | A++/ A+ | 2.6100 | ETVH16S18D6V | 3085167 | 3265.90 |
| 1650 x 959 x 625 | R32 | Taille 16 | 109.0000 | Triphasé | Electrique | A++/ A+ | 2.6100 | ETVH16S18D9W | 3085169 | 3265.90 |



NOUVEAUTÉ 3386,90€



Unité intérieure sol Altherma 3H / R32 / HT : ballon ECS intégré 230L

Unité intérieure Daikin Altherma 3H haute température au sol avec ballon ECS 230L intégré
 Chauffage d'appoint intégré
 Gestion d'une zone de chauffage
 Facilité d'accès aux pièces hydrauliques
 Mise en service simplifiée
 Pilotage à distance

Éco-participation : 8,33 € HT



| Dimensions (H x l x P) | Fluide frigorigène | Modèle | Poids (kg) | Alimentation | Appoint | Classe énergétique | COP chaud | Réf | Code | € HT |
|------------------------|--------------------|-----------|------------|--------------|------------|--------------------|-----------|--------------|---------|---------|
| 1850x 959 x 625 | R32 | Taille 16 | 118.0000 | Monophasé | Electrique | A++/ A+ | 2.6100 | ETVH16S23D6V | 3085168 | 3386.90 |
| 1850x 959 x 625 | R32 | Taille 16 | 118.0000 | Triphasé | Electrique | A++/ A+ | 2.6100 | ETVH16S23D9W | 3085170 | 3386.90 |



NOUVEAUTÉ 3999,90€



Unité intérieure sol Altherma 3H / R32 / HT / Bizone : ballon ECS intégré 180L

Unité intérieure Daikin Altherma 3H haute température au sol avec ballon ECS 180L intégré
 Chauffage d'appoint intégré
 Gestion bizone
 Facilité d'accès aux pièces hydrauliques
 Mise en service simplifiée
 Pilotage à distance

Éco-participation : 8,33 € HT



| Dimensions (H x l x P) | Fluide frigorigène | Modèle | Poids (kg) | Alimentation | Appoint | Classe énergétique | COP chaud | Réf | Code | € HT |
|------------------------|--------------------|-----------|------------|--------------|------------|--------------------|-----------|--------------|---------|---------|
| 1650 x 959 x 625 | R32 | Taille 16 | 120.0000 | Monophasé | Electrique | A++/ A+ | 2.6100 | ETVZ16S18D6V | 3085171 | 3999.90 |
| 1650 x 959 x 625 | R32 | Taille 16 | 120.0000 | Triphasé | Electrique | A++/ A+ | 2.6100 | ETVZ16S18D9W | 3085173 | 3999.90 |



NOUVEAUTÉ **4123,90€**

DAIKIN

Unité intérieure sol Altherma 3H / R32 / HT / Bizone : ballon ECS intégré 230L

Unité intérieure Daikin Altherma 3H haute température au sol avec ballon ECS 230L intégré
 Chauffage d'appoint intégré
 Gestion bizone
 Facilité d'accès aux pièces hydrauliques
 Mise en service simplifiée
 Pilotage à distance

Éco-participation : 8,33 € HT

F-Gaz

| Dimensions (H x L x P) | Fluide frigorigène | Modèle | Poids (kg) | Alimentation | Appoint | Classe énergétique | COP chaud | Réf | Code | € HT |
|------------------------|--------------------|-----------|------------|--------------|------------|--------------------|-----------|--------------|---------|---------|
| 1850x 959 x 625 | R32 | Taille 16 | 128.0000 | Monophasé | Electrique | A++/ A+ | 2.6100 | ETVZ16S23D6V | 3085172 | 4123.90 |
| 1850x 959 x 625 | R32 | Taille 16 | 128.0000 | Triphasé | Electrique | A++/ A+ | 2.6100 | ETVZ16S23D9W | 3085174 | 4123.90 |



De Dietrich

5496,90€

Pompe à chaleur Alezio S V200 : chauffage / rafraîchissement et ECS - 180 L

Pompe à chaleur air/eau réversible "Split inverter"
 Préparateur ECS de 180L
 Fluide frigorigène : R410A
 - Modèle : 11 MR/EM V200
 - Poids (kg) : 131
 - Puissance chaud (kW) : 11.39
 - Alimentation : Monophasé
 - Appoint : Electrique ou hydraulique
 - Classe énergétique : A++ / A
 - COP chaud : 4.65

Réf : 7692999 - Code : 2224925

Éco-participation : 6,67 € HT

F-Gaz



De Dietrich

4034,90€

Pompe à chaleur Alezio évolution AWHP/H-E : chauffage et rafraîchissement

Modèle pour chauffage et rafraîchissement par plancher chauffant.
 Fluide frigorigène : R410A
 - Modèle : 11 MR-3/EM
 - Poids (kg) : 155 - Puissance chaud (kW) : 11.39
 - Alimentation : Monophasé
 - Appoint : Electrique
 - Classe énergétique : A++
 - COP chaud : 4.65

Réf : 7610019 - Code : 1244533

Éco-participation : 6,67 € HT

F-Gaz





3860,90€

Pompe à chaleur Eria

Confort :

- Température jusqu'à 60 °C
- Température de fonctionnement jusqu'à -20°C
- Appoint électrique intégré

Économie :

- Jusqu'à 60% d'économie d'énergie
- Production d'eau chaude possible avec ballon séparé ou existant

Fiabilité :

- Garantie 5 ans pour le compresseur
- Échangeur à plaque inox

Simplicité :

- Module intérieur compact
- Régulation simple à utiliser et à mettre en service

Fluide frigorigène : R410A - Modèle : 11kW EM - Poids (kg) : 118

- Puissance chaud (kW) : 11.39

- Alimentation : Monophasé - Appoint : Electrique

- Classe énergétique : A++ / A++ - COP chaud : 4.65

Réf : C1MP111EM - Code : 1221198

Éco-participation : 6,67 € HT



5260,90€

Pompe à chaleur Eria-N Duo : chauffage et ECS

Confort :

- Eau chaude de qualité jusqu'à 60°C
- Technologie Inverter intégrée avec une large plage de modulation de 30 à 100%
- Diffusion d'une chaleur douce et homogène en saison froide, et rafraîchit votre habitation en été- Tableau de commandes avancé avec large écran LCD rétroéclairé- Solution connectée

Installation- Ultra-compacte avec une hauteur de seulement 1 m 30- Emprise au sol réduite, gain de plus de 30 cm de profondeur

- Accès facilité des composants par l'avant

Fluide frigorigène : R410A

- Modèle : ERIA N DUO 11KW MONO / E

- Poids (kg) : 118 - Puissance chaud (kW) : 11.39

- Alimentation : Monophasé - Appoint : Electrique - Classe énergétique : A++ / A - COP

chaud : 4.65

Réf : 7693793 - Code : 2243798

Éco-participation : 6,67 € HT



CHAUFFE-EAU THERMODYNAMIQUE



1990,78€

Chauffe-eau thermodynamique Aquacosy AV

Installation murale ou sur trépied : facilite le raccordement hydraulique qui se réalise sous le chauffe-eau et donc indépendamment de la position d'arrivée d'eau

EasyKIT solution brevetée : simplifie l'installation, livrée de série

EasyMANIP système breveté : permet une pose optimisée et à l'aveugle du chauffe-eau au mur

Intégration dans un placard de dimensions intérieures 600 x 600 mm, nourrices incluses, avec un trépied universel ou easyMANIP.

Mise en place possible au dessus d'un électroménager, type lave-linge (modèle Aquacosy AV 100 L)

Aussi silencieux qu'un réfrigérateur

Produit connecté : pilotage à distance possible via l'application Cozytouch d'Atlantic

Filtre lavable et accessible par l'avant

Hauteur (mm) : 1709 - Modèle : AQUACOSY AV 200L - Profondeur (mm) : 605 - Puissance de la résistance (W) : 1800 - Capacité (l) : 200 - Classe énergétique : A + - COP chaud : 4.19 - Diamètre (mm) : 588

Réf : 350102 - Code : 1826880

Éco-participation : 6,67 € HT



Thermor

1269,00€**Chauffe-eau thermodynamique Aéromax 5 connecté vertical sur socle**

Pilotable à distance avec l'application Cozytouch
 Silencieux, il peut s'installer dans les pièces de vie
 Gain en m² au sol
 Accessoire ventouse pour une meilleure intégration
 Facilité d'installation avec EasyManip
 Hauteur (mm) : 1944
 - Modèle : CETD AEROMAX 5 VS 150L
 - Puissance de la résistance (W) : 1800
 - Capacité (l) : 250 - Classe énergétique : A +
 - COP chaud : 3.11
 - Diamètre (mm) : 701
 Réf : 286039 - Code : 2138606

Éco-participation : 6,67 € HT



atlantic


1269,00€**Chauffe-eau thermodynamique Calypso connecté vertical sur socle**

La gamme Calypso Connecté est une offre complète et uniforme qui peut s'installer tant dans des constructions neuves que dans les maisons en rénovation. La gamme Calypso, ultra-performante, répond aux tests les plus exigeants de la RT 2012 et procure un confort ultime aux consommateurs grâce à la connectivité et à la technologie ACI Hybride.

Hauteur (mm) : 1944
 - Modèle : VS 250L
 - Profondeur (mm) : 538
 - Puissance de la résistance (W) : 1800
 - Capacité (l) : 250
 - Classe énergétique : A +
 - COP chaud : 3.11
 - Diamètre (mm) : 701

Réf : 286041 - Code : 2137071

Éco-participation : 6,67 € HT

**185,90€****Kit ballon thermodynamique D.160**

Kit de raccordement pour ballon thermodynamique avec connexion en diamètre 160 mm.

Composition du kit :

2 x conduits isolés EPE 1m
 2 x Coudes isolés EPE 90°
 2 x Terminaux horizontaux grille
 2 x Clampes
 2 x Manchons d'étanchéité universels
 Dimensions (H x l x P) (mm) : 160
 - Modèle : EPE DN160
 Réf : 188850 - Code : 1245834





22,50€

Conduit Ubiflux isolé

- Très facilement recoupable
 - Limite les pertes de charges
 - Augmente la durée de vie de la centrale
 - Absorbe le bruit
- Longueur (ml) : 1000 - Diamètre (mm) : 160
 Réf : 188211 - Code : 1222350



4,90€

Raccord

- Raccord Ø 125
 Type : Clamp tube
 Diamètre (mm) : 160
 Réf : 188255
 - Code : 1222352



à partir de
9,90€

Coude Ubiflux iso



3,90€

Collier de fixation conduit

- Le collier de fixation conduit assure une connexion parfaitement étanche
- Diamètre (mm) : 160
 Réf : 169139
 - Code : 1222353



| Modèle | Angle (°) | Diamètre (mm) | Réf | Code | € HT |
|--------|-----------|---------------|--------|---------|-------|
| 45°C | 45.0000 | 160 | 188224 | 1223802 | 9.90 |
| 90°C | 90.0000 | 160 | 188225 | 1222351 | 12.90 |

CHAUFFE-EAU ÉLECTRIQUE



à partir de
291,90€

Chauffe-eau plat stéatite - Linéo connecté multiposition

- Gain de place de par ses faibles profondeurs ou hauteurs - Faible épaisseur, 29 cm, et multi-positions
 Pilotable à distance grâce à l'application Cozy Touch - Une interface intuitive et 100% tactile
 Fonction Boost : augmentation de la production d'eau chaude en cas d'imprévu - Mode Auto : pour plus d'économies d'énergie
 Éco-participation : 5,00 € HT



| Hauteur (mm) | Installation | Largeur (mm) | Poids (kg) | Profondeur (mm) | Puissance (W) | Capacité (l) | Coloris | Classe énergétique | Réf | Code | € HT |
|--------------|----------------------|--------------|------------|-----------------|---------------|--------------|---------|--------------------|--------|---------|--------|
| 765 | Multiposition murale | 310 | 24 | 290 | 2250 | 40 | Blanc | B | 157204 | 2137058 | 291.90 |
| 1090 | Multiposition murale | 310 | 32 | 290 | 2250 | 65 | Blanc | B | 157206 | 2137059 | 308.90 |
| 1300 | Multiposition murale | 310 | 37 | 290 | 2250 | 80 | Blanc | B | 157208 | 2137060 | 330.90 |

Thermor

à partir de

291,90€**Chauffe-eau plat stéatite - Malicio 2 connecté multiposition**

Gain de place de par ses faibles profondeurs ou hauteurs
 Faible épaisseur, 29 cm, et multi-positions
 Pilotable à distance grâce à l'application Cozy Touch
 Une interface intuitive et 100% tactile
 Fonction Boost : augmentation de la production d'eau chaude en cas d'imprévu
 Mode Auto : pour plus d'économies d'énergie

Éco-participation : 5,00 € HT



| Hauteur (mm) | Installation | Largeur (mm) | Poids (kg) | Profondeur (mm) | Puissance (W) | Capacité (l) | Classe énergétique | Réf | Code | € HT |
|--------------|----------------------|--------------|------------|-----------------|---------------|--------------|--------------------|--------|---------|--------|
| 765 | Multiposition murale | 490 | 24.50 | 310 | 2250 | 40 | B | 231052 | 2138611 | 291.90 |
| 1090 | Multiposition murale | 490 | 32.50 | 310 | 2250 | 65 | B | 241105 | 2138612 | 308.90 |
| 1300 | Multiposition murale | 490 | 37.50 | 310 | 2250 | 80 | B | 251115 | 2138613 | 330.90 |

atlantic

à partir de

279,90€**Chauffe-eau ACI - Zeneo vertical mural**

Chauffe-eau électrique ACI Zeneo s'installant au mur ou au sol à l'aide d'un trépied.

Éco-participation : 5,00 € HT

| Hauteur (mm) | Installation | Poids (kg) | Profondeur (mm) | Puissance (W) | Capacité (l) | Classe énergétique | Diamètre (mm) | Réf | Code | € HT |
|--------------|------------------|------------|-----------------|---------------|--------------|--------------------|---------------|--------|---------|--------|
| 1165 | Verticale murale | 39 | 550 | 1800 | 150 | C | 530 | 153115 | 548995D | 279.90 |
| 1480 | Verticale murale | 49 | 550 | 2200 | 200 | C | 530 | 153120 | 548999V | 319.90 |



atlantic

529,90€**Chauffe-eau ACI Zeneo - sur socle**

Chauffe-eau électrique sur socle ACI ZENEO parfait pour les locaux de faible hauteur sous plafond, ils trouvent même leur place dans un placard, sous un espace de rangement.

Hauteur (mm) : 1765
 - Installation : Stable
 - Sur socle - Poids (kg) : 61
 - Profondeur (mm) : 640
 - Puissance (W) : 3000
 - Capacité (l) : 300
 - Classe énergétique : C
 - Diamètre (mm) : 570

Réf : 154330 - Code : 529501R

Éco-participation : 5,00 € HT



Thermor

à partir de

279,90€

Chauffe-eau ACI - Duralis mural vertical compact

Le chauffe-eau durable et universel conçu pour durer jusqu'à 2 fois plus longtemps qu'un chauffe-eau classique

Éco-participation : 5,00 € HT

| Hauteur (mm) | Installation | Poids (kg) | Profondeur (mm) | Puissance (W) | Capacité (l) | Classe énergétique | Diamètre (mm) | Réf | Code | € HT |
|--------------|------------------|------------|-----------------|---------------|--------------|--------------------|---------------|--------|---------|--------|
| 1000 | Verticale murale | 41 | 590 | 1800 | 150 | C | 570 | 871415 | 1162735 | 279.90 |
| 1255 | Verticale murale | 52 | 590 | 2400 | 200 | C | 570 | 881420 | 1162736 | 319.90 |



Thermor

529,90€

Chauffe-eau ACI - Duralis stable

Le chauffe-eau durable et universel conçu pour durer jusqu'à 2 fois plus longtemps qu'un chauffe-eau classique

Hauteur (mm) : 1760 - Installation : Stable - Sur socle - Poids (kg) : 73 - Profondeur (mm) : 590

- Puissance (W) : 3000
- Capacité (l) : 300
- Classe énergétique : C
- Diamètre (mm) : 575

Réf : 292045 - Code : 1162743

Éco-participation : 5,00 € HT



atlantic

à partir de

213,90€

Chauffe-eau vertical mural stéatite CHAUFFEO PLUS

Chauffe-eau vertical mural stéatite monophasé avec anode magnésium.

Éco-participation : 5,00 € HT

| Hauteur (mm) | Installation | Poids (kg) | Profondeur (mm) | Puissance (W) | Capacité (l) | Classe énergétique | Diamètre (mm) | Réf | Code | € HT |
|--------------|------------------|------------|-----------------|---------------|--------------|--------------------|---------------|--------|---------|--------|
| 1165 | Verticale murale | 38 | 550 | 1800 | 150 | C | 530 | 051015 | 1054369 | 213.90 |
| 1480 | Verticale murale | 46 | 550 | 2200 | 200 | C | 530 | 051020 | 1054368 | 244.90 |



atlantic

407,90€

Chauffe-eau stable stéatite CHAUFFEO PLUS

Chauffe-eau stable stéatite CHAUFFEO PLUS, protection par anode magnésium.


Hauteur (mm) : 1765 - Installation : Stable - Sur socle - Poids (kg) : 68 - Profondeur (mm) : 640 - Puissance (W) : 3000 - Capacité (l) : 300 - Classe énergétique : C

- Diamètre (mm) : 570

Réf : 052130 - Code : 1054366

Éco-participation : 5,00 € HT





à partir de

216,90€**Chauffe-eau Stéatis vertical mural**

Chauffe-eau vertical mural équipé d'une résistance stéatite plongée dans un fourreau pour limiter l'entartrage, facilement accessible et démontable sans vidange.

Éco-participation : 5,00 € HT

| Hauteur (mm) | Installation | Poids (kg) | Profondeur (mm) | Puissance (W) | Capacité (l) | Classe énergétique | Diamètre (mm) | Réf | Code | € HT |
|--------------|------------------|------------|-----------------|---------------|--------------|--------------------|---------------|--------|---------|--------|
| 1270 | Verticale murale | 41 | 530 | 1800 | 150 | C | 505 | 271047 | 427540I | 216.90 |
| 1600 | Verticale murale | 52 | 540 | 2400 | 200 | C | 513 | 281042 | 427544A | 247.90 |


413,90€**Chauffe-eau Stéatis stable**

Chauffe-eau électrique stable monophasé Résistance stéatite protégée du calcaire
Fabriqué en France

Hauteur (mm) : 1275 - Installation : Stable

- Sur socle

- Poids (kg) : 73 - Profondeur (mm) : 590

- Puissance (W) : 3000

- Capacité (l) : 300

- Classe énergétique : C

- Diamètre (mm) : 575

Réf : 292031 - Code : 427547H

Éco-participation : 5,00 € HT


179,90€**Petit chauffe-eau instantané MCX**

Petit chauffe-eau électronique instantané à commande électronique (appareil sous évier) pour l'alimentation d'un lavabo
Système équipé efficace de chauffage à fil nu, fourni avec régulateur de jet spécial et avec flexible et pièce en T en 3/8" pour raccordement Équipée avec sécurité de surchauffe (bi-polaire), avec câble d'alimentation (650 mm).

Compatible avec une installation solaire (eau pré chauffée jusqu'à 70 °C), IP 25. - Dimensions (H x L x P) (mm) : 135 x 186 x 87

- Installation : Sous évier - Modèle : MCX4 - Poids (kg) : 1.50 - Puissance (kW) : 4.40 - Tension (V) : 230 - Classe énergétique : A

Réf : 1500-15304 - Code : 1701421


PRÉPARATEUR GAZ

529,90€**Chauffe-eau gaz sol TES X**

TES X est un accumulateur facile à installer, simple d'utilisation, robuste et fiable.

Cuve en acier protégée par émailage et anode en magnésium.

Brûleur à faibles émissions Nox.

Allumage piézo-électrique.

Réglage externe de la température.

Position éco à 60°C.

Système de contrôle et de sécurité assuré par thermocouple et valve thermostatique.

Système SPOT.

Fonctionnement sans électricité.

Installation : Sol - Modèle : TES X 160 L - Puissance (kW) : 9.50 - Raccord fumée : Cheminée - Classe énergétique : B

Réf : 3211038 - Code : 2619842

Éco-participation : 5,00 € HT



SÉCURITÉ ECS



7,90€

Groupe de sécurité droit laiton 3/4"

Type : Groupe de sécurité chauffe-eau
- Diamètre (mm) : 20 x 27
Réf : 2252550 - Code : 1085117



14,90€

Groupe de sécurité droit inox 3/4"

Groupe de sécurité «haut de gamme», le siège inox supprime les risques de corrosion qui peuvent nuire à l'étanchéité de la soupape.
Filetage (mm) : 20 x 27 - Type : Groupe de sécurité droit pour chauffe-eau
Réf : 2252570 - Code : 1085131



19,90€

Groupe de sécurité coudé inox 3/4"

Groupe de sécurité «haut de gamme», le siège inox supprime les risques de corrosion qui peuvent nuire à l'étanchéité de la soupape.
Filetage (mm) : 20 x 27 - Type : Groupe de sécurité chauffe-eau - Coudé
Réf : 2252571 - Code : 1085132



0,90€

Siphon pour groupe de sécurité

Siphon de vidange pour groupe de sécurité F 26 x 34
Réf : 2292315 - Code : 2854115



17,90€

Compteur NARVAL

Technologie vitesse à jet unique, Particulièrement adapté aux installations exigües
- Homologation Classe B horizontal et A autres positions
- Totaisateur orientable extra sec
- Pré équipé communication



| Filetage (mm) | Dimensions (mm) | Type | Capacité | Réf | Code | € HT |
|---------------|-----------------|---|------------------------|------------------------|---------|-------|
| 20 x 27 | 110 | Compteur de répartition eau froide Double pivot | 1,5 à 3 m ³ | 6UKB15Y110BR50LCBXN_FR | 055796A | 17.90 |
| 20 x 27 | 110 | Compteur de répartition eau chaude Double pivot | 1,5 à 3 m ³ | 6UWB15Y110BR50LCBXN_FR | 022915V | 17.90 |



26,90€

Réducteur de pression FF

Le réducteur de pression est un équipement de protection de l'habitat qui est obligatoire.
Son but est de protéger l'ensemble des équipements des variations de pression du réseau d'eau. Il possède l'attestation ACS de la conformité sanitaire et est éligible à la norme NF EN1567.
Dimensions (mm) : 20 x 27
- DN : 20
- Type : Réducteur de pression
Code : 1274111



29,90€

Réducteur de pression laiton nickelé

Le réducteur de pression est un équipement de protection de l'habitat qui est obligatoire.
Son but est de protéger l'ensemble des équipements des variations de pression du réseau d'eau
- Avec adaptateurs
- Il possède l'attestation ACS de la conformité sanitaire et est éligible à la norme NF EN1567.
Dimensions (mm) : 20 x 27 - 15 x 21
- DN : 15 - Type : Réducteur de pression
Code : 2258809



CHAUDIÈRE MURALE



965,90€

Chaudière Naema2 : ECS par micro-accumulation

Format compact qui permet une intégration simple et facile. Accessibilité aux composants par l'avant de la chaudière. Mode éco, confort ou programmable. Affichage des consommations d'énergie donnée par la régulation NAVISTEM 100H. Solution connectée qui permet de piloter, programmer et gérer la chaudière murale à distance. Corps de chauffe en inox. Produite et fabriquée en France.

Dimensions (H x l x P) (mm) : 714 x 400 x 316

Modèle : Naema 2 micro 25 - Puissance (kW) : 25

- Raccord fumée : Ventouse horizontale
- Classe énergétique : A / A
- Débit d'eau chaude (l/min) : 12.30
- Diamètre sortie fumées (mm) : 60/100

Réf : 021242/074284/074287/074255
- Code : 2328028

Éco-participation : 5,00 € HT



1099,90€

Chaudière Vivadens MCR MI PLUS : ECS par micro-accumulation

Tableau de commande simple et fonctionnel Échangeur inox avec double enveloppe Brûleur gaz inox à pré-mélange total, modulant de 25 à 100% de la puissance Ventilateur équipé d'un silencieux à l'aspiration d'air

Dimensions (H x l x P) (mm) : 670 x 400 x 300

- Modèle : MCR 24/28 MI Plus VH
- Puissance (kW) : 24
- Raccord fumée : Ventouse horizontale
- Classe énergétique : A+ / A
- Débit d'eau chaude (l/min) : 14
- Diamètre sortie fumées (mm) : 60/100

Réf : 7629030 - Code : 1271990

Éco-participation : 5,00 € HT



1059,90€

Chaudière Initia + HTE : ECS par micro-accumulation

Corps hydraulique en laiton garantie 5 ans. Circulateur modulant Haute Efficacité Énergétique, filtre chauffage et comptage d'énergie intégrés. Fonctionnement au gaz naturel, transformable au GPL sur demande. Conforme aux exigences de la Directive sur l'écoconception.

Dimensions (H x l x P) (mm) : 763 x 450 x 345

Modèle : Initia + 2.25 HTE H

- Puissance (kW) : 24
- Raccord fumée : Ventouse horizontale
- Classe énergétique : A / A
- Débit d'eau chaude (l/min) : 12.10
- Diamètre sortie fumées (mm) : 60/100

Réf : 7629130 - Code : 1272753

Éco-participation : 5,00 € HT



769,90€

Chaudière Zena EcoNox MSN 24 MI

Chaudière murale gaz basse température mixte à production d'ECS instantanée

- 24 kW
- Raccordement cheminée ou VMC
- Classe énergétique B/C
- Conforme ErP 2018
- Compatible thermostat d'ambiance connecté Smart TC
- Version équipée-transformable au propane sauf version VMC

Dimensions (H x l x P) (mm) : 780 x 450 x 345

Modèle : MSN 24 MI CF

- Puissance (kW) : 24
- Raccord fumée : Cheminée
- Classe énergétique : C / B
- Débit d'eau chaude (l/min) : 12
- Diamètre sortie fumées (mm) : 125

Réf : 7694951 - Code : 2224987

Éco-participation : 5,00 € HT



642,90€

Chaudière Luna ST Blue BAS NOX : ECS instantanée

Chaudière gaz, avec chauffage et ECS en instantanée. Performance sanitaire élevées. Circulateur conforme ErP. Corps hydraulique en laiton garantie 5 ans.

Corps de chauffe en laiton. Modulation intégrale de la puissance entre 40 et 100 %. Tableau de commandes conviviale.

Dimensions (H x l x P) (mm) : 763 x 450 x 345

Modèle : Luna ST 24 blue CF

- Puissance (kW) : 24
- Raccord fumée : Cheminée
- Classe énergétique : C / B
- Débit d'eau chaude (l/min) : 11.20
- Diamètre sortie fumées (mm) : 125

Réf : 7695108 - Code : 2243820

Éco-participation : 5,00 € HT



1149,90€

Chaudière Megalis condens : ECS par micro-accumulation

Circulateur modulant Haute Efficacité Énergétique. Conforme aux exigences de la réglementation Écoconception

Dimensions (H x l x P) (mm) : 867 x 400 x 377

- Modèle : GVA C 21-5M
- Puissance (kW) : 22
- Raccord fumée : Ventouse horizontale
- Classe énergétique : A / A
- Débit d'eau chaude (l/min) : 14
- Diamètre sortie fumées (mm) : 60/100

Réf : GVAC21-5M GN - Code : 1250676

Éco-participation : 5,00 € HT





919,00€

**Chaudière Acléis Bas Nox 24 kW
Cheminée : ECS instantanée**

Chaudière murale gaz conventionnelle mixte instantanée.

La régulation intégrée Cotronic pilote l'ensemble de l'installation selon le niveau de confort et d'économies souhaité.

Le système Ecosmart assure une disponibilité permanente de l'eau chaude et un fonctionnement économique, notamment en cas de puisages successifs.

Nouveau brûleur échangeur à flamme refroidie

Le brûleur est compatible avec le gaz naturel et propane grâce au kit de changement de gaz.

Conforme à l'ErP 2018

Dimensions (H x l x P) (mm) : 865 x 400 x 385

- Modèle : NGLM 24-7XN

- Puissance (kW) : 24

- Raccord fumée : Cheminée

- Classe énergétique : C / B

- Débit d'eau chaude (l/min) : 11

- Diamètre sortie fumées (mm) : 125

Réf : 7716705075 + 7719002001

- Code : 2412208

Éco-participation : 5,00 € HT



59,90€

**Filtre magnétique pour
chaudière MGF - Noir**

Filtre magnétique qui se raccorde directement sous la chaudière :

- Très compact
- Polyvalence d'installation
- Élimine les impuretés
- Combat la corrosion
- Prolonge la durée de vie de la chaudière
- Garantit le rendement de l'installation

Raccord côté chaudière :

- F ou M UNI-EN-ISO 228 (raccord rotatif ou

raccord flexible extensible)

Raccord côté installation :

- À compression pour tube cuivre

(vanné à billes)

Dimensions : - G 3/4" x Ø22 mm

Dimensions (H x l x P) (mm) : 80 x 180 x 100

- Poids (kg) : 750

Réf : 37010500 - Code : 2967756



à partir de

1073,90€

Chaudière électrique Gialix

Tête courte - 1 allure

Éco-participation : 1,67 € HT

| Dimensions (H x l x P) (mm) | Modèle | Puissance (kW) | Alimentation | Classe énergétique | Réf | Code | € HT |
|-----------------------------|-----------------|----------------|--------------|--------------------|--------|---------|---------|
| 500 x 340 x 280 | 6 MT Confort + | 6 | Monophasé | D | 132634 | 1312659 | 1073.90 |
| 500 x 340 x 280 | 12 MT Confort + | 12 | Monophasé | D | 132633 | 1312658 | 1368.90 |



ACCESSOIRE CHAUDIÈRE MURALE



51,90€

Pompe centrifuge à réservoir SI-83 Pack2

Maintenance facile et rapide : Inutile de retirer la pompe de l'installation pour la nettoyer. Clapet anti-retour amovible. Fonction Maintenance intégrée dans l'application (disponible pour les appareils iOS et Android).

Contenu du kit :

1 pompe centrifuge avec réservoir de 2 l - Clapet anti-retour amovible, Ø ext. 10 mm - Câble d'alimentation de 1,8 m avec prise - Interrupteur de sécurité intégré, câble de 1 m, extrémités nues, NO - 2 vis, 2 chevilles

Adaptateur multi-diamètre pour tuyauterie Ø 15/17 20 24/25 32 -40 mm

- Tube PVC transparent Ø int. 10 mm, 25 m

Application : Armoires de climatisation - Reprise multicassette - Gainables - Chaudières gaz à condensation

Armoires réfrigérées - Évaporateurs - Hauteur manométrique (m) : 5 - Modèle : SI-83 Pack2 - Poids (kg) : 2.50

- Tension (V) : 230 - Débit (l/min) : 83.33

Réf : SI83CE42UN23 - Code : 2994643



CHAUDIÈRE SOL

NOUVEAUTÉ

1939,90€

atlantic

**Chaudière Perfinox 2 Duo :
ECS avec ballon
intégrés 105L**

Plus de contrôle du confort pour le particulier grâce à l'application Atlantic Cozytouch
Gain de temps pour les professionnels : connectées avec l'application Atlantic Services Pro
Facilité d'installation et de la maintenance : encore plus de compacité, de légèreté et d'accessibilité à tous les composants par l'avant
- Un boîtier de commande intuitif et régulation sur température extérieure de série pour s'adapter aux besoins en chauffage
Modèle : Perfinox 2 Duo
- Puissance (kW) : 24.0000
- Classe énergétique : A / B
- Débit d'eau chaude (l/min) : 19.0000

Réf : 021816 - Code : 3082174

Éco-participation : 5,00 € HT



De Dietrich

2159,90€

**Chaudière Twineo :
ECS par ballon
superposé 100L**

Équipée d'origine avec : un circulateur chauffage 3 vitesses un vase d'expansion 12 litres, un purgeur automatique, un robinet de vidange, la soupape de sécurité chauffage, une vanne d'inversion chauffage/ECS, un tableau de commande iniControl avec gestion d'un circuit direct et un circuit ECS classique ou solaire.
Elle fonctionne au gaz naturel et au propane sur demande.
Modèle : Twineo EGC 25VH/V100
- Puissance (kW) : 25
- Raccord fumée : Ventouse horizontale
- Classe énergétique : A / A
- Débit d'eau chaude (l/min) : 18
- Diamètre sortie fumées (mm) : 60/100

Réf : 100018139 - Code : 1154234

Éco-participation : 5,00 € HT



CHAPPEE

1779,90€

**Corps Klista + 24 KW HTE
GBI / GBVI avec
ballon ECS 100L**

Corps de chaudière sol gaz à condensation Klista+ HTE d'une puissance de 24 kW avec production d'eau chaude sanitaire accumulée par ballon intégré de 100 litres. Évacuation des fumées par ventouse ou cheminée.
Fonctionnement au gaz naturel, transformable au gaz propane. Conforme aux exigences de la réglementation Ecoconception.
Modèle : Klista + GBVI 24/100
- Puissance (kW) : 24
- Raccord fumée : Ventouse
- Classe énergétique : A / A
- Débit d'eau chaude (l/min) : 18
- Diamètre sortie fumées (mm) : 60/100

Réf : 7630886 - Code : 1272801

Éco-participation : 5,00 € HT



atlantic

1149,90€

**Chaudière Optima
4100 B :
ECS accumulée par
ballon intégré**

Chaudière basse température en acier à équiper d'un brûleur fioul/gaz
ECS par ballon intégré 80 L
Modèle : Optima 4125 B
- Puissance (kW) : 25
- Capacité (l) : 80
- Raccord fumée : Cheminée
- Débit d'eau chaude (l/min) : 17.60
- Diamètre sortie fumées (mm) : 125

Réf : 026617 - Code : 1050917

Éco-participation : 5,00 € HT





1039,90€

Chaudière Ambiance 4100 : Chauffage seul

Chaudière sol en acier à équiper d'un brûleur fioul/gaz basse température
Dimensions (H x l x P) (mm) : 977 x 650 x 771

- Modèle : AMBIANCE 4125
- Puissance (kW) : 25
- Raccord fumée : Cheminée
- Diamètre sortie fumées (mm) : 139

Réf : 026473 - Code : 555705Z

Éco-participation : 5,00 € HT



BRÛLEUR FIOUL



249,90€

Brûleur fioul RIELLO 40 G3 Millenium

- Puissance : 19 à 35 kW
- Modèle 1 allure
- Taille peu encombrante
- Faible niveau sonore
- Modèle : Sans réchauffage
- Poids (kg) : 10,33
- Puissance (kW) : 35
- Alimentation : Monophasé
- combustible : Fioul

Réf : 3743140 - Code : 1264500



1299,90€

Chaudière sol Mutine N

Chaudière acier basse température à équiper d'un brûleur fioul ou gaz
Modèle : Mutine n 26

- Puissance (kW) : 26
- Raccord fumée : Cheminée
- Classe énergétique : A
- Débit d'eau chaude (l/min) : 20
- Diamètre sortie fumées (mm) : 139

Réf : 7632314 - Code : 1272819

Éco-participation : 5,00 € HT



312,90€

Brûleur fioul Tigra 2

- Brûleur fioul Tigra 2 CF 510 et CF 710
- Puissance de 23 à 60,7 kW
- Modèle : CF 510 - Poids (kg) : 10
- Puissance (kW) : 32
- Alimentation : 230 V
- combustible : Fioul

Réf : C20018137 - Code : 070940C

Éco-participation : 0,25 € HT



1399,90€

Chaudière Premys CA : ECS par ballon intégré 100L

Chaudière sol en acier basse température à équiper d'un brûleur fioul ou gaz
Pour chauffage et eau chaude sanitaire par ballon intégré.

- Modèle : CA 27/100-2
- Puissance (kW) : 27
- Raccord fumée : Cheminée
- Débit d'eau chaude (l/min) : 14
- Diamètre sortie fumées (mm) : 125

Réf : 100005997 - Code : 902412S

Éco-participation : 5,00 € HT



549,00€

Brûleur fioul Cuenod NC Proview

- Brûleur fioul Cuenod NC4 Proview
- Tête courte
- 1 allure
- Modèle : NC4 H101A T1 Proview 30KW
- Gicleur 0.60
- Poids (kg) : 10
- Puissance (kW) : 30
- Alimentation : 230 V
- combustible : Fioul

Réf : 3832014 - Code : 1065958



CUVE FIOUL ET ACCESSOIRES



à partir de

238,90€



Réservoir fioul autoportant

Réservoir standard autoportant avec bossage autorisant la suppression des bandages métalliques pour un usage intérieur exclusif. - Les réservoirs EUROLENTZ vont de 700 à 2500 litres. Ils sont rapide et simple à installer.

| H (mm) | Modèle | P (kg) | Type de pose | Contenance (l) | Réf | Code | € HT |
|--------|------------------|--------|--------------|----------------|-------|---------|--------|
| 1260 | EUROLENTZ 1000 L | 36.10 | Intérieur | 1000 | 24364 | 056305J | 238.90 |
| 1750 | EUROLENTZ 1500 L | 56.60 | Intérieur | 1500 | 24365 | 056306U | 278.90 |
| 1780 | EUROLENTZ 2000 L | 81.10 | Intérieur | 2000 | 24366 | 056307F | 379.90 |



à partir de

447,90€

Réservoir fioul anti-débordement

Gamme double paroi
Avec bac anti-débordement intégré



| H (mm) | Modèle | P (kg) | Type de pose | Contenance (l) | Réf | Code | € HT |
|--------|----------------------|--------|--------------|----------------|-------|---------|--------|
| 1810 | Confort 2000 L | 149 | Intérieur | 2000 | 31380 | 748619L | 838.90 |
| 1300 | Confort Basic 1000 L | 65 | Intérieur | 1000 | 30265 | 531058K | 447.90 |
| 1800 | Confort Basic 1500 L | 90 | Intérieur | 1500 | 30266 | 531059V | 487.90 |



68,90€



Pompe de relevage SI-1830

Pompe de relevage condensats SI 1830
Pour chaudières à condensation fioul - Débit 400 l/h - Hauteur de refoulement maxi : 3,7 m
Relevage haute température (65°C) et acides (pH > 2) - Bac intégré de 0,5 L amovible
Clapet anti-retour intégré - Flotteur anti-retour intégré - Flotteur résistant aux acides et aux huiles - Hauteur manométrique (m) : 3.70 - Modèle : SI 1830 - Tension (V) : 230 - Débit (l/min) : 6.70

Réf : SI1830SCUN23 - Code : 1160810

Éco-participation : 0,42 € HT

oventrop

71,90€

Kit complet fuel

Kit complet fioul pour cuve plastique
Composé de :
Flexo-Bloc 2" x 2000 mm
Filtre fioul "Olipur" filetage femelle des 2 côtés 3/8"
Jeu de raccords à bourrage "Ofix-Oil" 8, 10 et 12 mm
Bouchon d'évent 1"1/4
Modèle : Cuve plastique - Applications : Pour installation double conduite
Réf : 2064051 - Code : 111371N



oventrop

28,90€

Filtre fioul

Filtre à fioul, sur installation d'alimentation
Dimensions (H x L x P) (mm) : 153 x 105 x 58
Modèle : Filtre mazout double conduite femelle/
femelle tamis
Réf : 2120103 - Code : 0747300



oventrop

75,90€

Filtre à mazout avec séparateur d'air Toc Duo 3

Filtre à mazout avec séparateur d'air 3/8'
TOC-DUO N. Sans vacuomètre.
Dimensions (H x L x P) (mm) : 93 x 189 x 163
Poids (kg) : 0.91
Réf : 2142732 - Code : 1217502



oventrop

15,50€

Jauge mécanique 1"1/2

Jauge mécanique
Pour cuve de 0 à 2 m
Modèle : G 1" 1/2 - Applications : Pour cuve
d'une hauteur de 0 à 200 cm
Réf : 2060312 - Code : 547689P



oventrop

à partir de

41,90€

Flexobloc de soutirage

Dispositif de soutirage pour cuves individuelles ou en série avec conduite de liaison en bas



| Modèle | Applications | Réf | Code | € HT |
|---|--|---------|---------|-------|
| Simple conduite - 40 x 49mm - A flotteur | Dispositif de soutirage pour cuves individuelles | 2052051 | 531755H | 41.90 |
| Double conduite - 50 x 60 mm - Longueur : 2 m | Dispositif de soutirage pour cuves individuelles | 2053051 | 073122G | 42.90 |

PIÈCES DÉTACHÉES



699,00€



Analyseur K255KitPro

Composé d'une imprimante, d'une sacoche, d'un adaptateur et de 4 piles rechargeables.

Modèle : Analyseur de combustion

Réf : KANE255KITPRO - Code : 1311506



1129,00€



Analyseur de combustion KANE458 KitPRO

Analyseur de combustion complet en mallette. Capteurs CO2 et Co grande échelle garantis 5 ans. Menu spécifique pour les attestations d'entretien. Interface Bluetooth pour transfert des données sur PC. Cellules durée de vie et garantie 5 ans.

Modèle : K458 + KitPro

Réf : KANE458KITPRO - Code : 2043198



4,90€

Gicleur Delavan Type W - Répartition semi-pleine



| Modèle | Type | Débit (Gal/h) | Réf | Code | € HT |
|---------------------|------|---------------|-----------|---------|------|
| Angle (°) 45 | | | | | |
| 0,50G | W | 0.5000 | S50032641 | 087003Z | 4.90 |
| 0,60G | W | 0.6000 | S50032642 | 087004K | 4.90 |
| 0,75G | W | 0.7500 | S50032644 | 087006G | 4.90 |
| Angle (°) 60 | | | | | |
| 0,50G | W | 0.5000 | S50032671 | 087033R | 4.90 |
| 0,55G | W | 0.5500 | S50033101 | 494311P | 4.90 |
| 0,60G | W | 0.6000 | S50032672 | 087034C | 4.90 |
| 0,65G | W | 0.6500 | S50032673 | 089435X | 4.90 |
| 0,75G | W | 0.7500 | S50032674 | 087035N | 4.90 |
| 0,85G | W | 0.8500 | S50032675 | 087036Y | 4.90 |



4,90€

Gicleur Delavan type B - Répartition pleine 60°

Gicleur Delavan type B
Angle de pulvérisation : 60°
Répartition : pleine
Modèle : 0,60G - Type : B - Débit (Gal/h) : 0.6000
Réf : S50032399 - Code : 221340W



6,60€

Gicleur Danfoss Type S - Répartition pleine



| Modèle | Type | Débit (Gal/h) | Réf | Code | € HT |
|---------------------|------|---------------|----------|---------|------|
| Angle (°) 45 | | | | | |
| 0,50G | S | 0.5000 | 030F4908 | 072723L | 6.60 |
| 0,55G | S | 0.5500 | 030F4910 | 076885H | 6.60 |
| 0,60G | S | 0.6000 | 030F4912 | 072725H | 6.60 |
| 0,65G | S | 0.6500 | 030F4914 | 076884W | 6.60 |
| 0,75G | S | 0.7500 | 030F4916 | 072729Z | 6.60 |
| 0,85G | S | 0.8500 | 030F4918 | 072732G | 6.60 |
| 1,00G | S | 1.0000 | 030F4920 | 072735N | 6.60 |
| 1,25G | S | 1.2500 | 030F4924 | 076878I | 6.60 |
| Angle (°) 60 | | | | | |
| 0,50G | S | 0.5000 | 030F6908 | 072745T | 6.60 |
| 0,55G | S | 0.5500 | 030F6910 | 211624G | 6.60 |
| 0,60G | S | 0.6000 | 030F6912 | 070376M | 6.60 |
| 0,65G | S | 0.6500 | 030F6914 | 084890A | 6.60 |
| 0,75G | S | 0.7500 | 030F6916 | 070377X | 6.60 |
| 0,85G | S | 0.8500 | 030F6918 | 070378I | 6.60 |
| 1,00G | S | 1.0000 | 030F6920 | 070379T | 6.60 |
| 1,25G | S | 1.2500 | 030F6924 | 084892W | 6.60 |
| Angle (°) 80 | | | | | |
| 0,50G | S | 0.5000 | 030F8908 | 429388E | 6.60 |
| 0,55G | S | 0.6000 | 030F8910 | 494009V | 6.60 |
| 0,60G | S | 0.6000 | 030F8912 | 537103X | 6.60 |
| 0,65G | S | 0.6500 | 030F8914 | 494007Z | 6.60 |
| 0,75G | S | 0.7500 | 030F8916 | 753846W | 6.60 |



6,60€

Gicleur Danfoss type H - Répartition creuse



| Angle (°) | Modèle | Type | Débit (Gal/h) | Réf | Code | € HT |
|-----------|--------|------|---------------|----------|---------|------|
| 45 | 0,60G | H | 0.6000 | 030H4912 | 429384M | 6.60 |
| 60 | 0,60G | H | 0.6000 | 030H6912 | 429389P | 6.60 |
| 80 | 0,50G | H | 0.5000 | 030H8908 | 903914E | 6.60 |
| 80 | 0,55G | H | 0.5500 | 030H8910 | 540653V | 6.60 |
| 80 | 0,60G | H | 0.6000 | 030H8912 | 450070G | 6.60 |

Danfoss

21,30€**Gicleur Danfoss LE S - Répartition pleine 80°**

Gicleur avec vanne d'arrêt intégré et filtre



| Modèle | Type | Débit (Gal/h) | Réf | Code | € HT |
|--------|------|---------------|----------|---------|-------|
| 040G | LE S | 0.4000 | 030F8704 | 1265765 | 21.30 |
| 045G | LE S | 0.4500 | 030F8706 | 1265766 | 21.30 |
| 050G | LE S | 0.5000 | 030F8708 | 066282K | 21.30 |
| 055G | LE S | 0.5500 | 030F8710 | 1158001 | 21.30 |
| 060G | LE S | 0.6000 | 030F8712 | 066287N | 21.30 |

CBM

5,30€**Gicleur Steinen Type S - Répartition pleine 45°**

| Modèle | Type | Débit (Gal/h) | Réf | Code | € HT |
|--------|------|---------------|--------|---------|------|
| 0,50G | S | 0.5000 | 212072 | 119538U | 5.30 |
| 0,60G | S | 0.6000 | 212116 | 119540Q | 5.30 |
| 0,75G | S | 0.7500 | 212160 | 119542M | 5.30 |



Fluidics Instruments

à partir de
5,90€**Gicleur Fluidics type SF - Répartition pleine**

| Angle (°) | Modèle | Type | Débit (Gal/h) | Réf | Code | € HT |
|-----------|--------|------|---------------|----------|---------|------|
| 45 | 0,40G | SF | 0.4000 | FLU05014 | 565848G | 6.40 |
| 45 | 0,45G | SF | 0.4500 | FLU05020 | 565849R | 6.40 |
| 45 | 0,50G | SF | 0.5000 | FLU05026 | 565850C | 5.90 |
| 60 | 0,50G | SF | 0.5000 | FLU05028 | 565861T | 5.90 |
| 60 | 0,55G | SF | 0.5500 | FLU05034 | 565862E | 5.90 |
| 60 | 0,60G | SF | 0.6000 | FLU05040 | 565863P | 5.90 |



Danfoss

80,90€**Pompe à fioul BFP 21**

Pompe BFP 21 DIAMOND :
2 sorties gicleurs
Livré avec électrovanne 220/240 V, 50/60 Hz
Regulateur à membrane
Modèle : BFP 21 L3 DIAMOND
Réf : 071N7170 - Code : 2090748



DIFF

49,90€**Pompe SUNTEC AS 47D avec électrovanne**

La série AS a un régulateur de pression avec fonction de coupure
Commande par électrovanne de dérivation intégrée sur le circuit gicleur
Aspiration et retour 1/4"
Gicleur court 1/8"
Modèle : AS 47D
Réf : 301088 - Code : 1801604



CBM

43,90€**Pompe SUNTEC AS47C avec électrovanne**

Pompe SUNTEC AS47C avec électrovanne
Modèle : AS 47C
Réf : POM04920 - Code : 085531F

**25,90€****Bobine électrovanne 220v SUNTEC**

Bobine d'électrovanne 220 v pour pompe Suntec.
Modèle : Bobine - Tension d'alimentation (V) : 220.0000
Réf : 301478 - Code : 056820G



Danfoss

80,90€**Pompe à fioul BFP 21**

Pompe BFP 21 DIAMOND :
2 sorties gicleurs
Livré avec électrovanne 220/240 V, 50/60 Hz
Regulateur à membrane
Modèle : BFP 21 L3 DIAMOND
Réf : 071N7170 - Code : 2090748

**57,90€****Mallette de pression fioul**

Coffret contrôle de pression fioul
Modèle : Malette pour la pression fioul
Réf : 100208 - Code : 1400653





89,90€

Coffret de contrôle gaz

Le coffret permet de contrôler et mesurer la pression gaz nécessaire au bon fonctionnement d'un brûleur gaz. Il est équipé d'un robinet d'isolement afin d'assurer la protection du manomètre. Le coffret est livré complet, prêt à l'emploi dans sa mallette de transport avec :

- 2 manomètres à capsule 618 Ø63 0/60 mbar
- boîtier acier - classe 1.6
- 1 robinet d'isolement
- 1 tuyau translucide 300 mm
- 1 écrou 1/4"G

Modèle : Coffret de contrôle gaz
Réf : COFGA - Code : 1813181



48,90€

Transformateur EBI latérale allumeur électronique 2 pôles

Transformateur EBI latérale allumeur électronique 2 pôles
Modèle : EBI4 Serie
Réf : 052F4045 - Code : 190897D



49,90€

Bloc actif LOA 24

Particularité :

- 2 allures maintien sur coupure préchauffeur + sécurité baisse de tension
- Avec détection d'arc par QRE1
- Contrôle par ionisation ou UV

Réf : 502052 - Code : 1437700



8,90€

Carnet de ramonage

Carnet de ramonage
Ce carnet de ramonage est composé de 50 feuilles. Celles-ci sont auto-copiantes en triple exemplaires.
Réf : S99911963 - Code : 057297B



11,90€

Cellule QRB1B longue

Cellule fuel QRB1B
Cellule de contrôle grande sensibilité
Modèle : QRB1 S
Réf : 502222 - Code : 080508C



7,10€

Thermocouple universel Longueur 900 mm Spécial propane

Thermocouple universel Spécial propane
6 raccords
Longueur (mm) : 900.0000
Réf : BL020112 - Code : 776433X



25,90€

Cellule 8200 longue

Cellule 8200 longue
Modèle : 8209
Réf : S57805798 - Code : 069055P



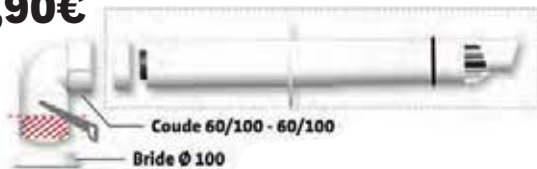
4,10€

Thermocouple universel - Longueur 900 mm

Thermocouple universel 900 mm
6 raccords sous blister
Réf : 704211 - Code : 753286Y



FUMISTERIE

**67,90€**Coude 60/100 - 60/100
Bride Ø 100**Kit terminal horizontal Rolux renofit**

Kit complet avec accessoires d'installation. 2 kits au choix : Ø60/100
Modèle : Kit Rolux Renofit - 60/100 60/100 - Diamètre extérieur (mm) : 100
- Diamètre intérieur (mm) : 60
Réf : 229411 - Code : 1527655

**159,90€****Kit Renolux condensation Ø80/125**

Kit 2 en 1 d'évacuation des fumées pour chaudière à condensation. 2 coloris au choix : noir ou ocre



| Modèle | Coloris | Diamètre extérieur (mm) | Diamètre intérieur (mm) | Réf | Code | € HT |
|----------------------|---------|-------------------------|-------------------------|--------|---------|--------|
| Renolux - Kit 2 en 1 | Noir | 125 | 80 | 184444 | 1387596 | 159.90 |
| Renolux - Kit 2 en 1 | Ocre | 125 | 80 | 184445 | 1387595 | 159.90 |

**102,90€****Kit Chemilux condensation Ø 80**

Kit 2 en 1 Chemilux D80 permettant de réaliser une installation entrée murale ou une installation entrée plafond. Gain de temps lors de la pose
Tous les éléments nécessaires à l'installation dans un seul kit : un couvre cheminée, un adaptateur pour flexible, un solin recoupable, un coude recoupable, un support de coude, une plaque de finition et une notice de montage.



| Modèle | Coloris | Diamètre (mm) | Réf | Code | € HT |
|---------------------|---------|---------------|--------|---------|--------|
| Chemilux B32p- B33p | Noir | 80 | 184448 | 1387598 | 102.90 |
| Chemilux B32p- B33p | Ocre | 80 | 184449 | 1387597 | 102.90 |

**10,90€****Gaine flexible PPTL**

Flexible en PPTL pour chaudière à condensation, vendu au mètre.
Longueur (mm) : 1000 - Utilisations (0) : Fioul condensation / Gaz condensation
- Coloris : Blanc - Diamètre (mm) : 80
Réf : 330048 - Code : 7523940



à partir de

25,90€**Conduit concentrique Rénox**

Conduit condensation nouveau système Sékurit Polypropylène/PVC



| L (mm) | Coloris | D extérieur (mm) | D intérieur (mm) | Réf | Code | € HT |
|--------|---------|------------------|------------------|--------|---------|-------|
| 500 | Blanc | 125 | 80 | 229531 | 2865582 | 25.90 |
| 1000 | Blanc | 125 | 80 | 229532 | 2865583 | 35.90 |

**27,90€****Coude condensation 90° concentrique**

Coude condensation nouveau système Sékurit Polypropylène/PVC

Diamètre extérieur (mm) : 125
Diamètre intérieur (mm) : 80

Réf : 229520 - Code : 2865580

**82,90€****Terminal ventouse condensation**

Terminal d'évacuation de fumées pour chaudière à condensation.



| L (mm) | Modèle | D extérieur (mm) | Coloris | D intérieur (mm) | Réf | Code | € HT |
|--------|----------|------------------|---------|------------------|--------|---------|-------|
| 1150 | Vertical | 125 | Noir | 80 | 184401 | 435437J | 82.90 |
| 1150 | Vertical | 125 | Ocre | 80 | 184402 | 548836W | 82.90 |

**17,90€****Gaine Super Tenliss inox**

Gaine Super TenLiss à double feuillard.
Revêtement intérieur inox 904 L lisse et extérieur inox 316.
Gaine flexible inox pour le tubage des boisseaux de cheminée.

Longueur (mm) : 50000 - Diamètre extérieur (mm) : 86 - Diamètre intérieur (mm) : 80
Réf : 057080 - Code : 747639V





à partir de
14,90€

Gaine TenLiss inox

Gaine TenLiss à double feuillard.
Revêtement intérieur inox 316 lisse et extérieur inox 316.



| Longueur (mm) | Diamètre extérieur (mm) | Diamètre intérieur (mm) | Réf | Code | € HT |
|---------------|-------------------------|-------------------------|--------|---------|-------|
| 50000 | 86 | 80 | 059080 | 1012102 | 14.90 |
| 50000 | 131 | 125 | 053125 | 068630U | 23.90 |
| 40000 | 146 | 140 | 053140 | 068631F | 28.90 |
| 40000 | 161 | 155 | 053155 | 068632Q | 29.90 |
| 30000 | 186 | 180 | 053180 | 068633B | 32.90 |



à partir de
8,90€

Tuyau rigide en inox 304

Tuyau rigide en inox 304 simple paroi 4/10e
Rigidité : bords repliés et embouts calibrés
Facilité de montage : emboîtement de 60 mm, recoupable côté mâle et compatible avec tous les tuyaux de fumisterie



| Longueur (mm) | Utilisations (0) | Coloris | Diamètre (mm) | Réf | Code | € HT |
|---------------|------------------------|---------|---------------|--------|---------|-------|
| 330 | Gaz/Fioul/Charbon/Bois | Inox | 125 | 633125 | 100077H | 8.90 |
| 500 | Gaz/Fioul/Charbon/Bois | Inox | 125 | 650125 | 100076W | 11.90 |
| 1000 | Gaz/Fioul/Charbon/Bois | Inox | 125 | 601125 | 100075L | 17.90 |
| 330 | Gaz/Fioul/Charbon/Bois | Inox | 139 | 633139 | 1000800 | 9.90 |
| 500 | Gaz/Fioul/Charbon/Bois | Inox | 139 | 650139 | 100079D | 12.90 |
| 1000 | Gaz/Fioul/Charbon/Bois | Inox | 139 | 601139 | 100078S | 19.90 |
| 330 | Gaz/Fioul/Charbon/Bois | Inox | 153 | 633153 | 100083V | 10.90 |
| 500 | Gaz/Fioul/Charbon/Bois | Inox | 153 | 650153 | 100082K | 13.90 |
| 1000 | Gaz/Fioul/Charbon/Bois | Inox | 153 | 601153 | 100081Z | 21.90 |



à partir de
19,90€

Coude en inox 304 - 90°

Coude lisse à 90° type équerre _ En 3 secteurs
En inox 304



| Diamètre (mm) | Réf | Code | € HT |
|---------------|--------|---------|-------|
| 125 | 262125 | 044279L | 19.90 |
| 139 | 262139 | 044284O | 20.90 |
| 153 | 262153 | 100088Y | 21.90 |



à partir de
14,90€

Coude en inox 304 45°

Coude lisse en acier inoxydable AISI 304



| Diamètre (mm) | Réf | Code | € HT |
|---------------|--------|---------|-------|
| 125 | 264125 | 044283D | 14.90 |
| 139 | 264139 | 044285Z | 15.90 |
| 153 | 264153 | 100089J | 16.90 |



à partir de
14,90€

Té équerre inox 304

Acier inoxydable AISI 304



| Diamètre (mm) | Réf | Code | € HT |
|---------------|--------|---------|-------|
| 125 | 604125 | 111364O | 14.90 |
| 139 | 604139 | 111365Z | 15.90 |
| 153 | 604153 | 111366K | 16.90 |



à partir de
6,90€

Tampon mâle inox 304

Tampon inox 304 mâle permettant d'obstruer un té.



| Diamètre (mm) | Réf | Code | € HT |
|---------------|--------|---------|------|
| 125 | 106125 | 212462U | 6.90 |
| 139 | 106139 | 118728C | 7.50 |
| 153 | 106153 | 118729N | 7.90 |



à partir de
6,90€

Purge inox 304

Purge permettant la récupération et l'évacuation des condensats de la cheminée.



| Diamètre (mm) | Réf | Code | € HT |
|---------------|--------|---------|------|
| 125 | 160125 | 111367V | 6.90 |
| 139 | 160139 | 111368G | 7.50 |
| 153 | 160153 | 111369R | 7.90 |

BALLON ET BOUTEILLE



à partir de

308,90€

Ballon tampon chauffage Puffer

Fibre Polyester avec un bas coefficient de conductibilité thermique. PVC couleur grise. Fournis avec capot supérieur en PVC noir.

Matière : acier au carbone brut. Classement au feu B-s2d0, selon Euroclasse EN13501.

Modèle HE : Isolation en polyuréthane expansé rigide

Autres modèles : jaquette souple en polyester souple



| Hauteur (mm) | Modèle | Profondeur (mm) | Capacité (l) | Classe énergétique | Diamètre (mm) | Réf | Code | € HT |
|--------------|---------------------|-----------------|--------------|--------------------|---------------|---------------|---------|---------|
| 1299 | PUFFER VB HE VT 200 | 550 | 200 | B | 550 | 3251162312501 | 2034264 | 308.90 |
| 1340 | PUFFER VB HE VT 300 | 650 | 300 | C | 650 | 3251162312502 | 2034265 | 336.90 |
| 1620 | PUFFER VB HE VT 500 | 750 | 500 | C | 750 | 3251162312503 | 2034266 | 424.90 |
| 1840 | PUFFER VC VT 800 | 1010 | 800 | C | 1010 | 3251162282805 | 2034269 | 538.90 |
| 2130 | PUFFER VC VT 1000 | 1010 | 1000 | C | 1010 | 3251162282806 | 2034270 | 595.90 |
| 2250 | PUFFER VC VT 1500 | 1210 | 1500 | C | 1210 | 3251162282807 | 2034271 | 958.90 |
| 2320 | PUFFER VC VT 2000 | 1360 | 2000 | C | 1360 | 3251162282808 | 2034272 | 1186.90 |



129,90€

Bouteille ONIX

La bouteille Onix multifonction isolée permet le découplage hydraulique, l'augmentation du volume d'eau, la réserve de chaleur (modèle C) ou de froid (modèle CF), l'anti court-cycle, le dégazage et le désembouage.

Elle s'adapte à tous les réseaux hydrauliques.

Hauteur (mm) : 486.0000 - Modèle : Onix 12 C6

- Poids (kg) : 6.0000 - Profondeur (mm) : 230.0000

- Capacité (l) : 12.0000 - Diamètre (mm) : 230

Réf : 422010 - Code : 146299T



à partir de

147,90€

Bouteille ONIX

Bouteille hydraulique Onix multifonction isolée



| Modèle | Capacité (l) | Réf | Code | € HT |
|-------------|--------------|--------|---------|--------|
| CF6 - Mural | 25 | 422211 | 2959817 | 147.90 |
| CF8 - Mural | 50 | 422213 | 2922740 | 205.90 |

CIRCULATEUR CHAUFFAGE



à partir de

114,90€

Circulateur Alpha1 L

Circulateur à vitesse variable permet de remplacer 95% des circulateurs Grundfos installés dans les chaudières.

Nouveau modèle plus compact, plus silencieux et facile à installer



| DN | Entraxe (mm) | Hauteur manométrique (m) | Modèle | Poids (kg) | Tension (V) | Débit (l/min) | Réf | Code | € HT |
|---------|--------------|--------------------------|----------------|------------|-------------|---------------|----------|---------|--------|
| G1" | 130 | 6 | ALPHA1 L 15-60 | 1.98 | 230 | 56.0000 | 99160574 | 2327357 | 179.90 |
| G1" 1/2 | 130 | 4 | ALPHA1 L 25-40 | 2.0900 | 230 | 46.0000 | 99160578 | 2327360 | 133.90 |
| G1" 1/2 | 130 | 6 | ALPHA1 L 25-60 | 2.0900 | 230 | 56.0000 | 99160583 | 2327361 | 155.90 |
| G1" 1/2 | 180 | 4 | ALPHA1 L 25-40 | 2.20 | 230 | 46.0000 | 99160579 | 2327362 | 114.90 |
| G1" 1/2 | 180 | 6 | ALPHA1 L 25-60 | 2.20 | 230 | 56.0000 | 99160584 | 2327363 | 133.90 |



à partir de

159,90€

Circulateur Alpha2

Circulateur à vitesse variable avec déblocage automatique, protection marche à sec, AUTOADAPT, plus silencieux.



| DN | Entraxe (mm) | Hauteur manométrique (m) | Modèle | Poids (kg) | Tension (V) | Débit (l/min) | Réf | Code | € HT |
|---------|--------------|--------------------------|--------------|------------|-------------|---------------|----------|---------|--------|
| G1" 1/2 | 180 | 4 | ALPHA2 25-40 | 2.15 | 230 | 40.0000 | 99411165 | 2327375 | 159.90 |
| G1" 1/2 | 180 | 6 | ALPHA2 25-60 | 2.15 | 230 | 50.0000 | 99411175 | 2327378 | 185.90 |

wilo

à partir de
114,90€

Circulateur Yonos Pico

- Pompe de circulation à rotor noyé avec raccord fileté, moteur CE auto-protégé et régulation de puissance électronique intégrée
- Chauffages à eau chaude tous systèmes, applications de climatisation, installations de circulation industrielles

| DN | Entraxe (mm) | Hauteur manométrique (m) | Modèle | Poids (kg) | Tension (V) | Débit (l/min) | Réf | Code | € HT |
|----|--------------|--------------------------|-------------------|------------|-------------|---------------|---------|---------|--------|
| 25 | 180 | 4 | Yonos PICO 25/1-4 | 2 | 230 | 45 | 4215513 | 2852011 | 114.90 |
| 25 | 180 | 6 | Yonos PICO 25/1-6 | 2 | 230 | 58.33 | 4215515 | 2852013 | 133.90 |
| 30 | 180 | 6 | Yonos PICO 30/1-6 | 2 | 230 | 58.33 | 4215520 | 2852018 | 159.90 |



wilo

133,90€

Circulateur Yonos Pico I-60-15/130

Particulièrement indiqué pour le remplacement des circulateurs à l'intérieur des chaudières. Corps simple, orifices filetés pour montage direct sur tuyauterie. DN : 15
- Entraxe (mm) : 130
- Hauteur manométrique (m) : 6
- Modèle : Yonos Pico
- Tension (V) : 230
- Débit (l/min) : 55.0000

Réf : 4198188 - Code : 2327496



wilo

179,90€

Circulateur VARIOS PICO

Circulateur à haut rendement Wilo-Varios PICO-STG, à variation électronique. Pompe de circulation sans entretien à rotor noyé avec raccord fileté, moteur synchrone auto-protégé avec technologie ECM et régulateur de puissance électronique intégré pour régulation de la pression différentielle.

Préconisé pour toutes les applications de chauffage et de climatisation, ainsi que pour les installations solaires et géothermiques.
DN : 15 - Entraxe (mm) : 130.0000 - Hauteur manométrique (m) : 7.0000
- Modèle : Varios PICO-STG 15/1-7 - Poids (kg) : 2.0000
- Tension (V) : 230.0000 - Débit (l/min) : 61.0000

Réf : 4215540 - Code : 2327497



CIRCULATEUR ECS

GRUNDFOS

à partir de
108,90€

Circulateur UP

Installations d'eau chaude sanitaire dans les maisons particulières. _ Installations neuves, remplacement et rénovation. Petits systèmes chauffants.

| DN | Entraxe (mm) | Hauteur manométrique (m) | Modèle | Poids (kg) | Tension (V) | Débit (l/min) | Réf | Code | € HT |
|------|--------------|--------------------------|-------------|------------|-------------|---------------|----------|---------|--------|
| 1/2" | 80 | 1.20 | UP15-14B PM | 1 | 230 | 1.1660 | 97916771 | 1218343 | 108.90 |
| 1/2" | 80 | 1.20 | UP15-14BA | 1 | 230 | 1.1660 | 97916757 | 1201991 | 178.90 |



GRUNDFOS

à partir de
210,90€

Circulateur ECS sanitaire UP(S) N

Conçu pour les installations d'eau chaude sanitaire, le circulateur UP(S) N est à rotor noyé. L'hydraulique et le moteur forment une unité compacte sans garniture mécanique. Il est équipé d'un voyant lumineux de mise sous tension et d'une fiche de connexion électrique externe.



| DN | Entraxe (mm) | Hauteur manométrique (m) | Modèle | Poids (kg) | Tension (V) | Débit (l/min) | Réf | Code | € HT |
|----|--------------|--------------------------|-----------|------------|-------------|---------------|----------|---------|--------|
| 20 | 150 | 3 | UP 20-30N | 2.10 | 230 | 66,6667 | 59643500 | 058751F | 210.90 |
| 20 | 150 | 4.50 | UP 20-45N | 3.8250 | 230 | 66,6667 | 95906472 | 058752Q | 239.90 |



wilo

189,90€

Circulateur Star-Z Nova T

Ce circulateur convient seulement pour l'eau potable.
 Circulateur pour eau chaude sanitaire Wilo-Star-Z NOVA T (version pompe à rotor noyé) pour maison individuelle.
 Pompe pour installation en ligne, moteur synchrone auto-protégé avec couple de démarrage élevé.

Corps de pompe en laiton, roue Noryl, arbre en céramique. Puissance absorbée de 6 W.

Avec coquille d'isolation thermique de série, filetage du corps Rp 1/2.
 Pompe complète avec vanne à boisseau sphérique et clapet anti-retour avec filetage G1, horloge intégrée, contrôle de la température et routine pour la détection et le soutien d'une précaution thermique anti-légionnellée côté chaudière.

Entraxe (mm) : 138 - Hauteur manométrique (m) : 1 - Modèle : Star-Z NOVA T
 - Poids (kg) : 1 - Tension (V) : 230 - Débit (l/min) : 5.0000

Réf : 4222650 - Code : 2886217

**POMPE EAU FROIDE**

GRUNDFOS

à partir de

186,90€

Pompe submersible Unilift KP monophasée

Robustesse et fiabilité, 100 % inox, multi-usages, portatives pour le transfert d'eaux claires non agressives, légèrement chargées et eaux usées (excepté WC).
 Roue de type VORTEX à passage intégral et crépine d'aspiration inox, refoulement 1"1/4 femelle.
 Fonctionnement automatique par flotteur intégré.
 Tension : 230V mono.



| DN | Hauteur manométrique (m) | Modèle | Poids (kg) | Tension (V) | Débit (l/min) | Réf | Code | € HT |
|-------|--------------------------|------------|------------|-------------|---------------|----------|---------|--------|
| 1"1/4 | 5 | KP 150 A1 | 6.50 | 230 | 141 | 011H1600 | 108327R | 186.90 |
| 1"1/4 | 5 | KP 150 AV1 | 7 | 230 | 39.30 | 011H1400 | 569895L | 196.90 |

GRUNDFOS

410,90€

Surpresseur compact SCALA2

- Compact et silencieux tout-en-un qui fournit à tout moment la bonne pression d'eau à tous les robinets

- Facile à installer, il est adapté pour les résidences jusqu'à 3 étages et 8 robinets
 Hauteur manométrique (m) : 8
 - Modèle : SCALA2 - Tension (V) : 230
 - Débit (l/min) : 76.70

Réf : 98562862 - Code : 1800543



GRUNDFOS

299,00€

Pompe immergée SBA

- Faciles et rapides à installer : pré-cablées, avec poignée de manutention, crochet d'attache et contrôleur de pression intégré
 Autonomes : démarrages et arrêts automatiques pour alimenter le(s) point(s) d'utilisation et détection manque d'eau avec arrêt puis redémarrage automatique dès recouvrement - Résistantes : construites en matériaux composite et acier inoxydable. DN : G1" - Hauteur manométrique (m) : 43
 - Modèle : SBA 3-45 M - Poids (kg) : 10.20 - Tension (V) : 230 - Débit (l/min) : 47
 Réf : 97896289 - Code : 1244803



wilo

379,90€

Pompe centrifuge Himulti 3C1

- Pompe centrifuge horizontale multicellulaire auto-amorçante à moteur ventilé
 - Moteur à bride directe
 - Commande automatique de pompe HiControl 1DN : 1" - Entraxe (mm) : 370
 - Modèle : HiMulti 3 C 1-24 P
 - Poids (kg) : 13 - Tension (V) : 230 - Débit (l/min) : 33.0000
 Réf : 2543599 - Code : 2851862

Éco-participation : 0,42 € HT



wilo

99,90€

Pompe vide-cave initial Drain 10-7

Pompe destinée au pompage d'eau claire ou légèrement chargée, dans les secteurs de l'habitat, de l'agriculture, de l'industrie. Captage à partir d'un puits, d'une source, d'une rivière, d'un étang. Pompe prête à brancher, 10ml de câble, passage 5mm, pour répondre aux besoins de base.

DN : G1" 1/2 - Hauteur manométrique (m) : 8.50 - Modèle : Initial Drain 10-7
 - Tension (V) : 230
 - Débit (l/min) : 12

Réf : 4168021 - Code : 2851893

Éco-participation : 0,42 € HT



wilo

119,90€

Pompe vide-cave Drain TMW

Pompe pour eaux usées auto-amorçante avec moteur normalisé pour l'installation à sec. Pompage d'eaux usées Eau sanitaire
 DN : 1"1/4 - Entraxe (mm) : 280
 - Hauteur manométrique (m) : 8
 - Modèle : Drain TMW 32/8 - Poids (kg) : 5
 - Tension (V) : 230
 - Débit (l/min) : 166.0000

Réf : 4048413 - Code : 2851851

Éco-participation : 0,42 € HT



wilo

139,90€

Pompe Initial Waste 14-9

Pompe idéale pour l'évacuation des eaux usées (eaux d'infiltration, eaux vannes). Pompe prête à brancher, 10ml de câble, passage 20mm, pour répondre aux besoins de base
 DN : G1" 1/2 - Hauteur manométrique (m) : 8.70
 - Modèle : Initial Waste 14-9 - Tension (V) : 230
 - Débit (l/min) : 233.0000

Réf : 4168022 - Code : 2851898

Éco-participation : 0,42 € HT



wilo

411,90€

Pompe immergée Sub TWI5 EM

- Système de distribution d'eau et récupération d'eau de pluie avec pompe à moteur immergé, commande et accessoires complets.
 - Pompage de l'eau à partir de puits, citernes et réservoirs
 - Irrigation, arrosage ou vidange par pompage
 DN : 1"1/4 - Entraxe (mm) : 504
 - Modèle : Sub-TWI 5 304 - Poids (kg) : 15
 - Tension (V) : 230 - Débit (l/min) : 50.0000
 Réf : 4104118 - Code : 2851928

Éco-participation : 0,42 € HT



wilo

295,90€

Pompe REXA MINI

Pompe submersible pour eaux chargées à moteur immergé
 Pour l'installation immergée transportable
 Pour le pompage des eaux usées et des eaux chargées sans matières fécales
 DN : 4 - Hauteur manométrique (m) : 9.0000
 - Modèle : REXA MINI3-V04.09/M05-523/A-5M - Poids (kg) : 13.0000 - Tension (V) : 230.0000
 Réf : 3094002 - Code : 3057811

Éco-participation : 0,42 € HT



Jetly

119,90€

Pompe vide-cave compacte Verty Nova 200

Pompe de relevage submersible pour eaux claires monophasé 230V Ø de refoulement : 1"1/4 Débit max (en m3) : 6 HMT max : 5,8 m Flotteur intégré permettant fonctionnement dans puisard de 20 x 20 cm, marche automatique ou manuelle pour une aspiration jusqu'à 3 mm du sol
 DN : M1" 1/4 - Hauteur manométrique (m) : 5.8000
 - Modèle : Verty-Nova 200 - Tension (V) : 230.0000
 - Débit (l/min) : 100.0000

Réf : 131003 - Code : 2142517



wilo

à partir de 111,90€

Pompe Initial Jet

Pompe destinée au pompage d'eau claire ou légèrement chargée, dans les secteurs de l'habitat, de l'agriculture, de l'industrie, captage à partir d'un puit, d'une source, d'une rivière, d'un étang. Monocellulaire, auto-amorçante, fonte, pour répondre au besoin de base.

Éco-participation : 0,42 € HT

| DN | Hauteur manométrique (m) | Modèle | Tension (V) | Débit (l/min) | Réf | Code | € HT |
|----|--------------------------|-----------------|-------------|---------------|---------|---------|--------|
| 1" | 40 | Initial Jet 3-4 | 230 | 50.0000 | 4185607 | 2851894 | 111.90 |
| 1" | 45 | Initial Jet 4-4 | 230 | 70.0000 | 4168023 | 2851896 | 155.90 |



Jetly

469,90€

Pompe immergée 4" DSC4 C-13M

Applications : Pour liquides propres, sans corps solides ou abrasifs, non agressifs / Niveau d'eau maxi sur pompe : 15 m / Installation dans puits de 6" ou plus, baches et citernes en position verticale
 Avantages : Entièrement automatique avec système électronique intégré qui commande l'arrêt et le démarrage de la pompe et la protège contre la marche à sec / Équipée d'un câble d'alimentation de 15 m
 DN : 4" - Hauteur manométrique (m) : 71.50 - Modèle : DCS4 - Tension (V) : 230 - Débit (l/min) : 75
 Réf : 151519 - Code : 1166884



wilo

à partir de 215,90€

Pompe Initial Jet avec réservoir

Pompe destinée au pompage d'eau claire ou légèrement chargée, dans les secteurs de l'habitat, de l'agriculture, de l'industrie, captage à partir d'un puit, d'une source, d'une rivière, d'un étang. Surpresseur auto-amorçant équipé d'un contacteur marche arrêt et manomètre, pompe monocellulaire, fonte, pour répondre aux besoins de base.

Éco-participation : 0,42 € HT

| DN | Hauteur manométrique (m) | Modèle | Tension (V) | Débit (l/min) | Réf | Code | € HT |
|----|--------------------------|--------------------|-------------|---------------|---------|---------|--------|
| 1" | 45 | Initial Jet 3-4-22 | 230 | 50.0000 | 4185608 | 2851895 | 215.90 |
| 1" | 45 | Initial Jet 4-4-50 | 230 | 70.0000 | 4168024 | 2851897 | 315.90 |



Jetly

189,90€

Pompe Feka 600 Auto

- Pompe de relevage submersible pour eaux usées - monophasé 230V Ø de refoulement : 1"1/4
 - Débit max (en m3) : 12 - HMT max : 6,45 m
 DN : F1" 1/4 - Hauteur manométrique (m) : 6.45
 - Modèle : Feka 600 Auto
 - Tension (V) : 230 - Débit (l/min) : 200.0000
 Réf : 131102 - Code : 2142518



**310,90€****Pompe Semison 265 Auto**

Pompe de relevage submersible pour eaux chargées monophasé 230V Ø de refoulement : 1"1/2F
 Débit max (en m3) : 12 HMT max : 8 m
 Hauteur manométrique (m) : 5.5000 -
 Modèle : SEMISON 265
 - Poids (kg) : 15.0000
 - Tension (V) : 230.0000
 - Débit (l/min) : 150.0000
 Réf : 132038 - Code : 2142519

à partir de
69,90€**Contrôleur de pression**

Kit permettant la mise en route et l'arrêt de la pompe en fonction de seuils de pression pré-définis

| Modèle | Tension (V) | Réf | Code | € HT |
|--------|-------------|----------|---------|--------|
| PM1 15 | 230 | 96848693 | 1112755 | 69.90 |
| PM2 AD | 230 | 96848740 | 1112757 | 119.90 |

**39,90€****Contacteur manométrique XMPA06-1/4**

Fonction : marche/arrêt de la pompe en fonction de seuil de pression, contrôlable à partir d'un manomètre
 Modèle : XMP C06 MA 1/2 - Tension (V) : 230
 Réf : 91080196 - Code : 493413R

**119,90€****Pressostat Hicontrol 1**

- Dispositif de commande HiControl 1
 - Pour application type arrosage
 Modèle : HiControl 1 - Tension (V) : 230
 Réf : 4190896 - Code : 2851860

**52,90€****Kit d'aspiration flexible**

Composition : 1 flexible de 7 m de Ø 27 mm + 1 clapet crépine + 1 jeu de raccord union 1"1/4MF et 1" F
 Modèle : 1"1/4 F ou M et 1" F
 Applications : Pour raccordement pompe
 Diamètre (mm) : 28
 Réf : 91199828 - Code : 526164W

**ACCESSOIRES DE CHAUFFERIE****255,90€****Groupe hydraulique GDA111**

Circulateur à haut rendement
 Coque d'isolation haute performance
 Pré-testé et prêt à utiliser
 Modèle universel - fonction d'auto-adaptation intégrée
 Modèle : GDA111 - Tension (V) : 230
 - Applications : Eau chaude sanitaire / Radiateurs
 Réf : 61000100 - Code : 1241493

**369,90€****Groupe hydraulique GRA111**

Régulation du débit exceptionnelle grâce à la caractéristique progressive de la vanne Pilotable depuis une régulation existante
 Coque d'isolation haute performance. Modèle universel - auto-dimensionnement
 Modèle : GRA111 - Tension (V) : 230 - Applications : Refroidissement
 Réf : 61040100 - Code : 1241492

à partir de
779,90€**Groupe hydraulique régulé GRC142**

- Groupe hydraulique régulé GRC142 - Équipé d'une vanne 3 voies, d'une régulation CRD122 (ambiance et extérieur), sonde de départ, sonde d'ambiance sans fil et circulateur

| Modèle | Tension (V) | DN | Applications | Réf | Code | € HT |
|--------|-------------|----|--------------|----------|---------|--------|
| GRC142 | 230.0000 | 25 | Chauffage | 61041500 | 1439346 | 779.90 |
| GRC142 | 230.0000 | 32 | Chauffage | 61041600 | 1439364 | 889.90 |

à partir de
229,90€**Accessoires ESBE**

La gamme suivante est destinée aux groupes hydrauliques DN25/32 et Flexi.
 La gamme de produits comporte des collecteurs pour 2, 3, 4 et 5 circuits de chauffage ; Des collecteurs avec découplage hydraulique intégrée pour 1, 2 et 3 circuits de chauffage pour les systèmes avec chaudières équipées de pompes pour équilibrer le débit. Tous les collecteurs sont équipés d'une coque d'isolation de qualité supérieure et d'une séparation thermique pour augmenter la performance du système.
 Les collecteurs avec découplage hydraulique intégrée sont équipés d'un raccord supplémentaire qui permet de raccorder par ex. une sonde, un groupe de sécurité, etc. Tous les raccords sont identifiés par un code de couleurs pour une connexion facile et rapide au système et aux groupes hydrauliques.
 Tous les produits sont livrés avec des supports muraux.



| H (mm) | L (cm) | Nombre de départs | Diamètre (mm) | Diamètre | Réf | Code | € HT |
|--------|--------|-------------------|---------------|----------|----------|---------|--------|
| 550 | 17 | 2 | 1.5 | 1"1/2 | 66001200 | 1241497 | 229.90 |
| 800 | 17 | 3 | 1.5 | 1"1/2 | 66001300 | 1241498 | 269.90 |



89,90€

Servomoteur ESBE pour vanne

Les servomoteurs ESBE de la série ARA600 sont des servomoteurs compacts conçus pour les vannes de mélange rotatives DN 15 à 50.

Le servomoteur a un angle de travail de 90° et la vanne peut facilement être actionnée manuellement avec un bouton de réglage situé à l'avant du servomoteur.

- Modèle : ARA661 - Signal de commande : 3 points SPDT

- Type : Temps de course : 120 s - Alimentation : 230 V

- Applications : Vannes de mélange rotative

Réf : 12101300 - Code : 1145139



34,90€

Vanne 3 voies laiton

Vanne de mélange rotative compacte à 3 voies de la série VRG130. Quatre types de connexion sont disponibles, filetage intérieur, raccord à compression et écrou tournant.

Modèle breveté + déposé - DN : 25

- Modèle : VRG131.25

Réf : 11601000 - Code : 1141423



88,90€

Vanne BS 3V VBI61.20-6.3

Corps de vanne en laiton à pression nominale 40 bars DN20.

Boisseau sphérique en laiton chromé avec ouverture profilée dans la masse (sans opercule).

Manchettes en Téflon limitant les frottements en rotation (faible couple nécessaire).

Rapport de réglage Sv > 500 permettant une grande précision de régulation. - DN : 20

- Modèle : VBI61.20

- Raccordement : Filetage femelle

Réf : VBI61.20-6.3 - Code : 2226760



99,90€

Servomoteur GLB1419E

Commande 3 points.

Fonctionnement automatique ou manuel commutable.

Dispositif de réglage manuel.

-Modèle : GLB341.9E

- Signal de commande : Tout ou rien / 3 positions sans ressort

- Type : Moteur

- Alimentation : 230 V

- Applications : Vanne VAI61 et VBI61

Réf : GLB341.9E - Code : 2207862

Éco-participation : 0,06 € HT



à partir de

1,40€

Tube Insul-Tube® L - REC : Fendu recouvrement adhésif - Epaisseur 13 mm

Manchon d'isolation souple en mousse de caoutchouc doté d'une bande de recouvrement avec adhésif en PVC.

Grande facilité de mise en oeuvre, préconisé pour les installations de chauffage/ sanitaire.

Gain de temps de montage - Finition soignée -Comportement au feu : CLs3d0 (EN 13501-1)

Température de service : de -30°C à 85°C (EN 14707)



| Epaisseur (mm) | Longueur (m) | Modèle | Diamètre (mm) | Réf | Code | € HT |
|----------------|--------------|--------------------|---------------|---------|---------|------|
| 13 | 2 | INSUL-TUBE L - REC | 15 | 3011268 | 490892C | 1.40 |
| 13 | 2 | INSUL-TUBE L - REC | 18 | 3011270 | 490893N | 1.60 |
| 13 | 2 | INSUL-TUBE L - REC | 22 | 3011271 | 490894Y | 1.60 |
| 13 | 2 | INSUL-TUBE L - REC | 28 | 3011272 | 490895J | 1.80 |
| 13 | 2 | INSUL-TUBE L - REC | 35 | 3011458 | 490896U | 2.00 |



12,90€

Ruban d'isolant adhésif Insul-Tape®

Bande d'isolation en mousse de caoutchouc adhésive une face, en rouleau préconisé pour les installations de chauffage/ sanitaire.

Permet la finition des zones irrégulières et évite les ponts thermiques.

Longueur (ml) : 15 - Modèle : Insul-tape

Réf : 3002092 - Code : 0599605



à partir de

18,90€

Vase d'expansion de chauffage standard

Vase d'expansion chauffage standard

| Désignation | Installation | Raccordement | Type | Volume (l) | Diamètre (mm) | Réf | Code | € HT |
|------------------------------|--------------|--------------|------|------------|---------------|-------|---------|-------|
| VASE EXPANSION STANDARD 18 L | Suspendu | 20 x 27 | Mâle | 18.0000 | 317 | MB 18 | 028819R | 18.90 |
| VASE EXPANSION STANDARD 25 L | Suspendu | 20 x 27 | Mâle | 25.0000 | 317 | MB 25 | 028820C | 24.90 |



13,90€

Console pour vase d'expansion chauffage équipé

Modèle nu (SP) - Modèle prêt à l'emploi (SPE-M) comprenant :

- Clapet d'isolement 3/4" F REF CAI 03 - Soupape mano 1/2" FMREF SSGOMM-01

- Purgeur d'air avec clapet d'isolement 3/8" F REF PGOVC-02

| Désignation | Réf | Code | € HT |
|--------------------------------|-----|---------|-------|
| CONSOLE NUE PR VASE JUSQ35L SP | SP | 1075155 | 13.90 |



ENTRETIEN DE CIRCUIT

**55,69€****Antigel MPG 20 kg**

Antigel pour circuit de chauffage
Produit à base de monopropylène glycol
concentré. A diluer dans l'eau.
Bidon de 20 kg
Code : 992711D

**29,90€****SOLUTECH PLANCHER
CHAUFFANT bidon de 0,5L**

- Traitement préventif polyvalent spécifique
- Circuit hydrocâblé et basse température
- Contient un inhibiteur spécifique de l'aluminium
- Compatible tous matériaux et jusqu'à 110°C

Type : SoluTECH Plancher chauffant
Réf : C0007470A - Code : 1009181

**26,90€****SOLUTECH DESEMBOUAGE
bidon de 0,5L**

Nettoyant polyvalent spécifique circuits de chauffage à problèmes jusqu'à 110°C

- Contient un inhibiteur spécifique de l'aluminium
- Traceur bleu pour plus de sécurité

Type : SoluTECH Désembouage
Réf : C0007472A - Code : 1009182

**28,90€****Solutech Protection bidon de 0,5L**

Traitement préventif polyvalent spécifique circuits de chauffage classique

- Produit unique contre le tartre, la corrosion et les boues
- Contient un inhibiteur spécifique de l'aluminium
- Sans risque de surdosage et facile à contrôler
- Compatible tous matériaux et jusqu'à 110°C

Type : SoluTECH Protection
Réf : C0007473A - Code : 1009180



RÉGULATION

à partir de
55,35€**Thermostat d'ambiance digital
programmable**

Thermostat d'ambiance digitale avec contact inverseur libre de potentiel

- Programmable.
- Programmation jusqu'à 3 plages horaires par jour avec 2 consignes de température.

Éco-participation : 0,12 € HT



| D (mm) | Modèle | Plage de réglage | Programmation type | Alimentation | Applications | Code | € HT |
|-----------------|-----------|------------------|--------------------|--------------|--------------|----------------------------|----------------|
| 95 x 120 x 29,6 | RTE7TERA | 5 à 30°C | Hebdomadaire | Filaire | A piles | Chaudières murales ou sols | 2849590 55.35 |
| 95 x 120 x 29,6 | RTE7RTERA | 5 à 30°C | Hebdomadaire | Radio | A piles | Chaudières murales ou sols | 2849592 100.91 |

à partir de
33,68€**Thermostat d'ambiance
digital non programmable**

Thermostat d'ambiance digitale avec contact inverseur libre de potentiel

- Filaire ou radio fréquence.

Éco-participation : 0,12 € HT



| D (mm) | Modèle | Plage de réglage | type | Alimentation | Applications | Coloris | Code | € HT |
|-----------------|-----------|------------------|---------|--------------|----------------------------|---------|---------------|------|
| 95 x 120 x 29,6 | RTE0TERA | 5 à 30°C | Filaire | A piles | Chaudières murales ou sols | Blanc | 2849589 33.68 | |
| 95 x 120 x 29,6 | RTE0RTERA | 5 à 30°C | Radio | A piles | Chaudières murales ou sols | Blanc | 2849591 79.99 | |

**115,90€****Thermostat connecté IT500**

Programmable connecté à Internet iT500
3 configurations de système
Dimensions (mm) : 93 x 128 x 41,76

- Modèle : IT500
- Plage de réglage : 5 à 35°C
- Programmation : Hebdomadaire
- type : Radio
- Alimentation : A piles
- Applications : Chaudière

Réf : IT500 - Code : 1775109



SIEMENS

14,90€

Thermostat d'ambiance RAA

Thermostat d'ambiance RAA21 pour systèmes de chauffage seul ou de refroidissement seul
Avec réglage face avant
Tension alimentation 24...250 V
Dimensions (mm) : 97 x 96 x 36
- Modèle : RAA21
- Plage de réglage : 8 à 30°C
- Type : Avec bouton de réglage
- Alimentation : Secteur
- Applications : Systèmes de chauffage et rafraîchissement seulement
- Coloris : Blanc

Réf : RAA21 - Code : 055557X

Éco-participation : 0,01 € HT



DELTA DORE

67,90€

Thermostat programmable filaire TYBOX 117

Thermostat programmable TYBOX 117 à 2 niveaux de consignes pour chaudière ou pompe à chaleur (PAC) non réversible
- Nombre de zones : 1
- Programmation : Journalière ou hebdomadaire
- Type : Filaire + piles

Réf : 6053005 - Code : 1177505

Éco-participation : 0,01 € HT



SIEMENS

33,90€

Thermostat d'ambiance RDH100

Dimensions (mm) : 120 x 90 x 26,9
- Modèle : RDH100
- Plage de réglage : 5 à 30°C - type : Radio
- Alimentation : A piles
- Applications : Systèmes de chauffage
- Coloris : Gris

Réf : RDH100 - Code : 2136976

Éco-participation : 0,02 € HT



DELTA DORE

140,90€

Thermostat programmable radio TYBOX 137

Thermostat programmable Radio Tybox 137 pour chaudière ou pompe à chaleur non réversible
- 2 niveaux de consignes
- Nombre de zones : 1
- Programmation : Journalière ou hebdomadaire
- Type : Radio

Réf : 6053007 - Code : 1177507

Éco-participation : 0,03 € HT



SIEMENS

74,90€

Thermostat d'ambiance sans fil RDH100RF/SET

Dimensions (mm) : 120 x 90 x 34,9
- Modèle : RDH100RF/SET
- Plage de réglage : 5 à 30°C
- type : Radio
- Alimentation : A piles
- Applications : Systèmes de chauffage
- Coloris : Gris

Réf : RDH100RF/SET - Code : 2136974

Éco-participation : 0,03 € HT



hager

à partir de 84,90€

Kit thermostat d'ambiance programmable

Écran digital. Programmation sur 7 jours.
Alimentation par 2 piles 1,5V LR06.
Dimensions : 138x30x30mm.
Fixation en saillie.
Sortie : 5A/250V en AC1.

Éco-participation : 0,02 € HT



SIEMENS

42,90€

Thermostat et programmeur d'ambiance RDE100

Thermostat et programmeur d'ambiance RDE100
Filaire ou radio fréquence
Programmation horaire au choix (journalier, semi hebdo, hebdo)
Dimensions (mm) : 127 x 85 x 21,5
- Modèle : RDE100
- Plage de réglage : 5 à 35°C
- Programmation : Horaire
- Tension (V) : 230
- type : Filaire
- Alimentation : Secteur
- Applications : Systèmes de chauffage

Réf : RDE100 - Code : 1237416

Éco-participation : 0,02 € HT



| Modèle | Nombre de zones | Programmation | Type | Réf | Code | € HT |
|----------------|-----------------|---------------|---------|-------|---------|--------|
| Sans récepteur | 1 | Hebdomadaire | Filaire | EK520 | 1140118 | 84.90 |
| Avec récepteur | 1 | Hebdomadaire | Radio | EK560 | 1140119 | 159.90 |

COLLECTEUR PLANCHER CHAUFFANT



à partir de

197,90€

Collecteur Synthèse avec débitmètre pour PCBT

Collecteur PCBT synthèse 2 à 16 départs
Module avec débitmètre 10 bar
Pour PCBT chauffant / rafraichissant
T° max. +120 °C



| Largeur (cm) | Nombre de départs | Réf | Code | € HT |
|--------------|-------------------|-------------|---------|--------|
| 23 | 3 | 12060031001 | 1239704 | 197.90 |
| 28.50 | 4 | 12060041001 | 1239705 | 229.90 |
| 34 | 5 | 12060051001 | 1239706 | 259.90 |
| 39.50 | 6 | 12060061001 | 1239707 | 299.90 |
| 45 | 7 | 12060071001 | 1239708 | 323.90 |
| 50.50 | 8 | 12060081001 | 1239709 | 352.90 |
| 56 | 9 | 12060091001 | 1239710 | 394.90 |
| 61.50 | 10 | 12060101001 | 1239711 | 422.90 |
| 67 | 11 | 12060111001 | 1239712 | 449.90 |



à partir de

204,90€

Collecteur compact

Collecteur polymère compact pour un encombrement réduit, livré pré-monté et équipé de raccords instantanés en tube PER RAUTHERM de Ø 16 x 1,5. Les vannes principales munies de thermomètres permettent au choix un raccordement horizontal ou vertical pour l'alimentation du collecteur. Le collecteur peut très facilement être doté de moteurs thermiques pour une régulation pièce par pièce.

Pourvu de débitmètres à lecture directe ainsi que d'une bague de mémorisation du débit réglé, le réglage des débits est aisé.

Les tubes translucides des débitmètres sont démontables sans vidange des circuits pour un nettoyage simple et rapide.

| Hauteur (mm) | Largeur (cm) | Nombre de départs | Réf | Code | € HT |
|--------------|--------------|-------------------|-------------|---------|--------|
| 215 | 41 | 4 | 14707201001 | 2986547 | 204.90 |
| 215 | 45.50 | 5 | 14707301001 | 2986548 | 233.90 |
| 215 | 50 | 6 | 14707401001 | 2986549 | 262.90 |
| 215 | 54.50 | 7 | 14707501001 | 2986550 | 291.90 |
| 215 | 59 | 8 | 14707601001 | 2986551 | 324.90 |
| 215 | 63.50 | 9 | 14707701001 | 2986552 | 353.90 |



à partir de

83,90€

Collecteur PCBT Synthèse Luxe avec débitmètre

Kit collecteur en plastique renforcé

Équipé de débitmètre

Champ de température : -10 / +82°C

Pression d'exercice : 1.5 à 2.5 bar

Pression max d'exercice : 4 bar

Pourcentage max. de glycol : 50%

Gamme de réglage débit : 0 à 5L/min

Comprend également :

- étrier double - robinet de remplissage / vidange - purgeur automatique
- thermomètre - Livré sans raccords



| Largeur (cm) | Nombre de départs | Diamètre (mm) | Diamètre | Réf | Code | € HT |
|--------------|-------------------|---------------|----------|----------|---------|--------|
| 18.80 | 3 | 3/4 | 1" | 14110620 | 1202943 | 83.90 |
| 23.80 | 4 | 3/4 | 1" | 14120620 | 1202944 | 89.90 |
| 28.80 | 5 | 3/4 | 1" | 14130620 | 1202945 | 98.90 |
| 33.80 | 6 | 3/4 | 1" | 14140620 | 1202946 | 101.90 |
| 38.80 | 7 | 3/4 | 1" | 14150620 | 1202947 | 119.90 |
| 43.80 | 8 | 3/4 | 1" | 14160620 | 1202948 | 131.90 |
| 48.80 | 9 | 3/4 | 1" | 14170620 | 1202949 | 139.90 |
| 53.80 | 10 | 3/4 | 1" | 14180620 | 1202950 | 142.90 |
| 60.30 | 11 | 3/4 | 1" | 14190620 | 1202951 | 161.90 |



à partir de

101,90€

Collecteur Inox PCBT 1'

Collecteur de plancher chauffant basse température en inox

Équipé de débitmètre

Alimentation et raccordement en 1"

Raccords eurokonus non inclus avec le collecteur



| Hauteur (mm) | Largeur (cm) | Nombre de départs | Diamètre | Réf | Code | € HT |
|--------------|--------------|-------------------|----------|----------------|---------|--------|
| 336 | 362 | 3 | 1" | 9070010003034C | 1242591 | 101.90 |
| 336 | 412 | 4 | 1" | 9070010004034C | 1242592 | 114.90 |
| 336 | 462 | 5 | 1" | 9070010005034C | 1242593 | 119.90 |
| 336 | 512 | 6 | 1" | 9070010006034C | 1242594 | 139.90 |
| 336 | 562 | 7 | 1" | 9070010007034C | 1242595 | 156.90 |
| 336 | 612 | 8 | 1" | 9070010008034C | 1242596 | 180.90 |
| 336 | 662 | 9 | 1" | 9070010009034C | 1242597 | 197.90 |



2,40€

Raccord PER Eurokonus pour collecteur et répartiteur

Raccord PER Eurokonus

Ogive en laiton

Écrou en laiton nickelé

Ogive d'étanchéité en nitrile

Attache fileté F 3/4" Eurokonus

Compatible avec les répartiteurs et les collecteurs

PCBT synthèse



| Dimensions (mm) | Réf | Code | € HT |
|-----------------|---------|---------|------|
| 12 x 1.1 | 1231200 | 1242460 | 2.40 |
| 16 x 1.5 | 1231600 | 1241247 | 2.40 |

RÉGULATION PLANCHER CHAUFFANT



19,90€

Thermostat à réarmement manuel AT-STB

Pour plancher chauffant basse température
Température de contact maximum : 55°C
Classe : IP40
Plage de températures (°C) : 40-70
Réf : 86900100 - Code : 1370355



13,90€

Actionneur thermique - 230 V

Servomoteur thermique avec indication de la position.
Normalement fermé (NF).
Raccordement : M30 x 1,5/
Indicateur de vanne ouverte /
Montage simple /
Modèle antigel /
Diamètre : 40 mm /
Longueur : 60 mm /
Adapté pour chauffage au sol /
Alimentation : 230 V/50 Hz
Modèle : T30NC230
- Signal de commande : Normalement fermé
- Alimentation : 230 V
- Applications : Plancher chauffant
Réf : T30NC230 WP - Code : 1881282



15,10€

Micromoteur NF 2 fils - 230 V

Alimentation en 230 V
Pour les collecteurs inox de chez ITAP 2 fils
Modèle : 891M
- Signal de commande : Normalement fermé
- Alimentation : 230 V
Réf : 891M2302NC - Code : 1242605



52,90€

Thermostat numérique VS20 RF

Thermostat multi-application Zigbee
Montage en saillie, alimentation par piles
Coloris blanc
Gamme Smart Home Salus IT600
Dimensions (mm) : 86,5 x 86,5 x 28,5
- Modèle : VS20RF
- Plage de réglage : 5 à 35°C
- Programmation : Hebdomadaire
- Alimentation : A piles
- Applications : Vannes de radiateur TRV10RF /
Centre câblage pour plancher chauffant KL08RF
Réf : VS20WRF - Code : 1775113



129,90€

Centre de câblage plancher chauffant 8 zones

Le KL08RF a 8 zones de régulation, chacune ayant jusqu'à 3 boucles de chauffage (actionneurs).
Sont inclus, la logique de pompe et de chaudière, une connection pour un capteur de point de rosée et une entrée C/O pour inverser automatique du mode chauffage au mode refroidissement.
Le KL08RF fonctionne avec les Thermostats SALUS VS10RF/VS20RF.
8 zones à 3 actionneurs max
- Connexions contact sec (pompe et chaudière)
- Câblage auto sans tournevis
- Led indicateur de statut
- Serre-câbles
- Connection point de rosée
- Connection inverseur chauffage/refroidissement
- Avec fusible
Dimensions (mm) : 353 x 85 x 65
- Modèle : KL8RF
- Tension (V) : 230
- Applications : Plancher chauffant
Réf : KL08RF - Code : 1775117



52,90€

Thermostat numérique 4/1RF

Thermostat multi-application Zigbee
Montage encastré
Coloris blanc
Dimensions (mm) : 86,5 x 86,5 x 42,5
- Modèle : VS10RF
- Plage de réglage : 5 à 35°C
- Alimentation : A piles
- Applications :
Vannes de radiateur TRV10RF /
Centre câblage pour plancher chauffant KL08RF
- Coloris : Blanc
Réf : VS10WRF - Code : 1775111



SÈCHE-SERVIETTES



à partir de
50,61€

Sèche-serviettes eau chaude tube droit Myre

Tubes en diamètre de 22 mm et collecteur semi ovale (30x40mm).
 Raccordement : 2 x 1/2" gaz F - 1 x 1/2" pour purgeur
 Pression maximale de service : 8 bars
 Température maximale de service : 110°C
 Possibilité d'installation en fonctionnement mixte



| Entraxe (mm) | H (mm) | L (mm) | Modèle | P (kg) | Puissance à Delta T 50°C (W) | Code | € HT |
|--------------|--------|--------|--------|--------|------------------------------|---------|--------|
| 450 | 700 | 500 | Myre | 5.12 | 306 | 2863411 | 50.61 |
| 450 | 1160 | 500 | Myre | 7.93 | 487 | 2863412 | 56.35 |
| 500 | 1385 | 550 | Myre | 10.12 | 655 | 2863413 | 68.85 |
| 450 | 1732 | 500 | Myre | 11.66 | 756 | 2863414 | 75.94 |
| 550 | 1732 | 600 | Myre | 13 | 878 | 2863415 | 86.07 |
| 700 | 1732 | 750 | Myre | 15.35 | 1062 | 2863416 | 101.93 |



à partir de
74,25€

Sèche-serviettes eau chaude tube cintré Aire

Tubes en diamètre de 22 mm et collecteur semi ovale (30x40mm).
 Raccordement : 2 x 1/2" gaz F - 1 x 1/2" pour purgeur
 Pression maximale de service : 8 bars
 Température maximale de service : 110°C
 Possibilité d'installation en fonctionnement mixte



| Entraxe (mm) | H (mm) | L (mm) | Modèle | P (kg) | Puissance à Delta T 50°C (W) | Code | € HT |
|--------------|--------|--------|--------|---------|------------------------------|---------|--------|
| 450 | 700 | 500 | Aire | 5.22 | 306 | 2863419 | 74.25 |
| 500 | 1385 | 550 | Aire | 10.0800 | 655 | 2863420 | 84.37 |
| 500 | 1732 | 550 | Aire | 12.22 | 817 | 2863421 | 104.63 |



à partir de
63,45€

Sèche-serviettes eau chaude tube droit raccordement central Myre

Tubes en diamètre de 22 mm et collecteur semi ovale (30x40mm).
 Raccordement central : 2 x 1/2" gaz F - 1 x 1/2" pour purgeur
 Pression maximale de service : 8 bars
 Température maximale de service : 110°C
 Possibilité d'installation en fonctionnement mixte




| Entraxe (mm) | H (mm) | L (mm) | Modèle | P (kg) | Puissance à Delta T 50°C (W) | Code | € HT |
|--------------|--------|--------|--------|--------|------------------------------|---------|-------|
| 50 | 1160 | 500 | Myre | 7.99 | 487 | 2863417 | 63.45 |
| 50 | 1385 | 655 | Myre | 10.41 | 655 | 2863418 | 77.60 |



à partir de
243,00€

Sèche-serviettes eau chaude tube plat asymétrique Lise

- Sèche serviette eau chaude cintré avec lames plates de 70 mm - Collecteurs 38 mm
 - Pression de service maxi = 4 bar
 - Pression de test = 6 bar
 - Température maximale de service = 110°C
 - Kit de fixation inclus dans l'emballage : 4 orifices 1/2", 1 bouchon purgeur 1/2" et 1 bouchon plein 1/2"



| Entraxe (mm) | H (mm) | L (mm) | Modèle | P (kg) | Puissance à Delta T 50°C (W) | Code | € HT |
|--------------|--------|--------|--------|--------|------------------------------|---------|--------|
| 50 | 1432 | 550 | Lise | 19.99 | 733 | 2864266 | 243.00 |
| 50 | 1756 | 550 | Lise | 19.99 | 894 | 2864267 | 280.12 |



à partir de
327,37€

Sèche-serviettes mixte tube plat avec soufflant Aube

- Sèche serviettes cintré eau chaude + soufflerie
- Télécommande incluse
- Kit de fixation inclus dans l'emballage : 3 orifices 1/2", 1 bouchon purgeur 1/2" et 1 bouchon plein 1/2"
- Classe II, IP24
- Soufflerie intégrée 1000w (Marche forcée 15 mn-30 mn – 45 mn- 60 mn)



| Entraxe (mm) | H (mm) | L (mm) | Modèle | P (kg) | Puissance à Delta T 50°C (W) | Code | € HT |
|--------------|--------|--------|--------|--------|------------------------------|---------|--------|
| 500 | 1420 | 550 | Aube | 25.65 | 680 | 2864264 | 327.37 |
| 500 | 1730 | 550 | Aube | 25.65 | 840 | 2864265 | 347.62 |



à partir de
71,89€

Kit résistance mixte analogique pour sèche-serviettes eau chaude

- Livré avec un boîtier de régulation au design novateur et discret
- Un mode Boost
- Sécurités anti-surchauffe
- Aide aux malvoyants
- Régulation électronique "intelligente"



| Modèle | Puissance (W) | Coloris | Code | € HT |
|--------|---------------|---------|---------|-------|
| 720mm | 1000 | Blanc | 2849596 | 91.13 |
| 600mm | 750 | Blanc | 2849595 | 84.38 |
| 480mm | 500 | Blanc | 2849594 | 77.63 |
| 410mm | 300 | Blanc | 2849593 | 71.89 |



à partir de
148,50€

Sèche-serviettes eau chaude lames plates Aube

- Sèche-serviette eau chaude droit avec lames plates de 70 mm Collecteurs 38 mm
- Pression de service maxi = 4 bar
- Pression de test = 6 bar
- Température maximale de service = 110° C.
- Kit de fixation inclus dans l'emballage : 3 orifices 1/2", 1 bou



| Entraxe (mm) | H (mm) | L (mm) | Modèle | P (kg) | Puissance à Delta T 50°C (W) | Code | € HT |
|--------------|--------|--------|--------|--------|------------------------------|---------|--------|
| 450 | 1097 | 500 | Aube | 13.74 | 524 | 2864261 | 148.50 |
| 450 | 1328 | 500 | Aube | 13.74 | 629 | 2864262 | 165.38 |
| 550 | 1636 | 600 | Aube | 13.74 | 902 | 2864263 | 192.37 |



à partir de
371,24€



Sèche-serviettes électrique asymétrique soufflant LISE 700 W + 1000 W

- Tubes plats cintrés asymétrique - 700 W de corps de chauffe + 1000 W de soufflerie
- Thermostat programmable digital + télécommande
- Fonctions : détecteur de fenêtre ouverte, marche forcée 2h, verrouillage clavier
- Fil pilote 6 ordres

Éco-participation : 1,67 € HT

| D (H x l x P) (mm) | P (kg) | Modèle | Puissance soufflante (W) | Puissance (W) | Coloris | Code | € HT |
|--------------------|--------|--------|--------------------------|---------------|------------|---------|--------|
| 1528 x 600 x 145 | 29.36 | Lise | 1000 | 700 | Blanc | 2864270 | 371.24 |
| 1528 x 600 x 145 | 29.36 | Lise | 1000 | 700 | Anthracite | 2864271 | 421.88 |



371,25€



Sèche-serviettes électrique cintré soufflant AUBE 1700 W Blanc

- Tubes plats cintrés blanc
- 700 W de corps de chauffe + 1000 W de soufflerie
- Thermostat programmable digital + télécommande
- Fonctions : détecteur de fenêtre ouverte, marche forcée 2h, verrouillage clavier
- Fil pilote 6 ordres
- Dimensions (H x l x P) (mm) : 1328 x 550 x 145 - Poids (kg) : 25.65
- Code : 2864269

Éco-participation : 1,67 € HT



266,62€



Sèche-serviettes électrique cintré AUBE 750W Blanc

- Tubes plats cintrés blancs
- Thermostat digital programmable + télécommande
- Fonctions : détecteur de fenêtre ouverte, marche forcée 2h, verrouillage clavier
- Fil pilote 6 ordres
- Dimensions (H x l x P) (mm) : 1410 x 500 x 750
- Modèle : Aube
- Poids (kg) : 23.90
- Code : 2864268

Éco-participation : 1,67 € HT

256,51€



Sèche-serviettes électrique droit soufflant MYRE 1700 W Blanc

- Tubes ronds droits blanc
- 700 W de corps de chauffe + 1000 W de soufflerie
- Thermostat programmable digital + télécommande
- Fonctions : détecteur de fenêtre ouverte, marche forcée 2h, verrouillage clavier
- Fil pilote 6 ordres
- Dimensions (H x l x P) (mm) : 1186 x 550 x 145
- Poids (kg) : 15.69
- Code : 2864260

Éco-participation : 1,67 € HT




243,00€



Sèche-serviettes électrique cintré AIRE 600W Chromé

- Tubes ronds cintrés chromés - Thermostat digital programmable
- Fonctions : détecteur de fenêtre ouverte, marche forcée 2h, verrouillage clavier
- Fil pilote 6 ordres
- Dimensions (H x l x P) (mm) : 1676 x 600 x 600
- Modèle : Aire
- Poids (kg) : 13.90
- Code : 2864259

Éco-participation : 1,67 € HT



à partir de
114,75€

Sèche-serviettes électrique tube droit AIRE

Programmes : Boost, Confort, Eco, Hors gel, Veille du chauffage.
Détection d'ouverture de fenêtre: Passage automatique en mode Hors-gel lorsqu'une chute significative de température est détectée pendant l'aération d'une pièce.
Programmation: 5 profils différents préenregistrés pour chaque jour de la semaine.
Aide aux malvoyants : La touche mise en marche/veille du chauffage est en relief pour être facilement repérable au touché. Bips sonores indiquant le passage de la fonction veille du chauffage à un mode de fonctionnement actif.
Sécurité : Sécurité enfants: verrouillage du clavier, Sécurité des modes réglages.

Éco-participation : 1,67 € HT

| D (H x l x P) (mm) | Modèle | Orientation | P (kg) | Puissance (W) | Code | € HT |
|--------------------|--------|-------------|--------|---------------|---------|--------|
| 1015 x 555 x 700 | Aire | Vertical | 9 | 500 | 2863422 | 114.75 |
| 1740 x 555 x 700 | Aire | Vertical | 12.20 | 750 | 2863423 | 126.56 |
| 1812 x 555 x 700 | Aire | Vertical | 21 | 1000 | 2863424 | 148.50 |

NOUVEAUTÉ

à partir de
469,90€



Sèche-serviettes électrique soufflant BALINA 2

- Corps de chauffe en aluminium
- Équipé d'une soufflerie boost (1000 W) avec un filtre anti-poussière amovible et nettoyable - Compatible avec le module Muller Intuitiv with Netatmo
- Boîtier digital programmable - Détection de présence
- Détection de fenêtre ouverte -Indicateur de consommation

Éco-participation : 1,67 € HT



| D (H x l x P) (mm) | Orientation | P (kg) | Puissance (W) | Puissance soufflante (W) | Coloris | Réf | Code | € HT |
|--------------------|-------------|--------|---------------|--------------------------|------------|-------------|---------|--------|
| 1150 x 506 x 138 | Vertical | 11.50 | 1000 | 500 | Anthracite | 0016185SEHS | 3002994 | 469.90 |
| 1150 x 506 x 138 | Vertical | 11.50 | 1000 | 500 | Blanc | 0016185SEAJ | 3002993 | 469.90 |
| 1465 x 506 x 138 | Vertical | 14 | 1000 | 650 | Anthracite | 0016186SEHS | 3002999 | 549.90 |
| 1465 x 506 x 138 | Vertical | 14 | 1000 | 650 | Blanc | 0016186SEAJ | 3002998 | 549.90 |

NOUVEAUTÉ

à partir de
369,90€



Sèche-serviettes électrique BALINA 2

- Corps de chauffe en aluminium
- Compatible avec le module Muller Intuitiv with Netatmo
- Boîtier digital programmable
- Détection de présence
- Détection de fenêtre ouverte
- Indicateur de consommation

Éco-participation : 1,67 € HT



| D (H x l x P) (mm) | Orientation | P (kg) | Puissance (W) | Coloris | Réf | Code | € HT |
|--------------------|-------------|--------|---------------|------------|-------------|---------|--------|
| 1150 x 506 x 108 | Vertical | 9 | 500 | Anthracite | 0016181SEHS | 3002983 | 369.90 |
| 1150 x 506 x 108 | Vertical | 9 | 500 | Blanc | 0016181SEAJ | 3002982 | 369.90 |
| 1465 x 506 x 108 | Vertical | 11.50 | 650 | Anthracite | 0016182SEHS | 3002979 | 449.90 |
| 1465 x 506 x 108 | Vertical | 11.50 | 650 | Blanc | 0016182SEAJ | 3002988 | 449.90 |



à partir de
278,90€



Sèche-serviettes électrique soufflant RIVA 4

- Tubes ronds et collecteurs carrés - Corps de chauffe avec fluide thermo conducteur
- Équipé d'une soufflerie (1000W) - Boîtier de commande digital programmable
- Nouveaux supports muraux pour faciliter la pose, 2 patères boutons intégrées- CE - NF

Éco-participation : 1,67 € HT

| D (H x l x P) (mm) | Orientation | P (kg) | Puissance (W) | Puissance soufflante (W) | Coloris | Réf | Code | € HT |
|--------------------|-------------|--------|---------------|--------------------------|-------------|--------|---------|--------|
| 1095 x 500 x 105 | Vertical | 15 | 1000 | 500 | Blanc satin | 471558 | 2943193 | 278.90 |
| 1590 x 500 x 105 | Vertical | 20 | 1000 | 750 | Blanc satin | 471559 | 2943094 | 299.90 |
| 1837 x 550 x 105 | Vertical | 25 | 1000 | 1000 | Blanc satin | 471560 | 2943095 | 339.90 |

Thermor

à partir de

298,90€**Sèche-serviettes électrique mixte soufflant Riva 4**

- Tubes ronds et collecteurs carrés - eau chaude avec résistance thermo plongeur
- Équipé d'une soufflerie (1000W)
- Boîtier de commande digital programmable
- Nouveaux supports muraux pour faciliter la pose, 2 patères boutons intégrées
- CE - NF

Éco-participation : 1,67 € HT

| D (H x l x P) (mm) | Orientation | P (kg) | Puissance soufflante (W) | Puissance (W) | Coloris | Réf | Code | € HT |
|-----------------------|-------------|-----------|--------------------------------|------------------|-------------|--------|---------|--------|
| 1095 x 500 x 105 | Vertical | 15 | 1000 | 500 | Blanc satin | 471262 | 2943192 | 298.90 |
| 1590 x 500 x 105 | Vertical | 20 | 1000 | 750 | Blanc satin | 471263 | 2943092 | 319.90 |
| 1837 x 550 x 105 | Vertical | 25 | 1000 | 1000 | Blanc satin | 471264 | 2943093 | 359.90 |

atlantic

à partir de

278,90€**Sèche-serviettes électrique soufflant Doris Digital**

- Tubes ronds et collecteurs carrés - Corps de chauffe avec fluide thermo conducteur
- Équipé d'une soufflerie (1000W)
- Boîtier de commande digital programmable
- Nouveaux supports muraux pour faciliter la pose, 2 patères boutons intégrées
- CE - NF

Éco-participation : 1,67 € HT

| D (H x l x P) (mm) | Orientation | P (kg) | Puissance soufflante (W) | Puissance (W) | Coloris | Réf | Code | € HT |
|-----------------------|-------------|-----------|--------------------------------|------------------|---------|--------|---------|--------|
| 1040 x 500 x 105 | Vertical | 15 | 1000 | 500 | Blanc | 851127 | 2953759 | 278.90 |
| 1539 x 550 x 105 | Vertical | 20 | 1000 | 750 | Blanc | 851128 | 2953760 | 299.90 |
| 1785 x 500 x 105 | Vertical | 25 | 1000 | 1000 | Blanc | 851129 | 2953761 | 339.90 |

Thermor

à partir de

189,90€**Sèche-serviettes électrique Riva 4**

- Tubes ronds et collecteurs carrés - Corps de chauffe avec fluide thermo conducteur
- Boîtier de commande digital programmable
- Nouveaux supports muraux pour faciliter la pose, 2 patères boutons intégrées
- CE - NF - Classe II - 230V - IP24 - Garantie 2

Éco-participation : 1,67 € HT

| D (H x l x P) (mm) | Orientation | P (kg) | Puissance (W) | Coloris | Réf | Code | € HT |
|-----------------------|-------------|-----------|------------------|-------------|--------|---------|--------|
| 1095 x 500 x 105 | Vertical | 13 | 500 | Blanc satin | 471259 | 2943182 | 189.90 |
| 1590 x 500 x 105 | Vertical | 18 | 750 | Blanc satin | 471260 | 2943183 | 218.90 |
| 1590 x 550 x 105 | Vertical | 23 | 1000 | Blanc satin | 471258 | 2943091 | 249.90 |

atlantic

à partir de

298,90€**Sèche-serviettes électrique mixte soufflant Doris Digital**

- Tubes ronds et collecteurs carrés - eau chaude avec résistance thermo plongeur
- Équipé d'une soufflerie (1000W) - Boîtier de commande digital programmable
- Nouveaux supports muraux pour faciliter la pose, 2 patères boutons intégrées - CE - NF

Éco-participation : 1,67 € HT

| D (H x l x P) (mm) | Orientation | P (kg) | Puissance soufflante (W) | Puissance (W) | Coloris | Réf | Code | € HT |
|-----------------------|-------------|-----------|--------------------------------|------------------|---------|--------|---------|--------|
| 1095 x 500 x 105 | Vertical | 17 | 1000 | 500 | Blanc | 851130 | 2953762 | 298.90 |
| 1590 x 500 x 105 | Vertical | 22 | 1000 | 750 | Blanc | 851131 | 2953763 | 319.90 |
| 1837 x 550 x 105 | Vertical | 27 | 1000 | 1000 | Blanc | 851133 | 2953764 | 359.90 |



à partir de

189,90€



Sèche-serviettes électrique Doris Digital

- Tubes ronds et collecteurs carrés - Corps de chauffe avec fluide thermo conducteur
- Boîtier de commande digital programmable
- Nouveaux supports muraux pour faciliter la pose, 2 patères boutons intégrées
- CE - NF - Classe II - 230V - IP24
- Garantie

Éco-participation : 1,67 € HT

| Dimensions (H x l x P) (mm) | Orientation | Poids (kg) | Puissance (W) | Coloris | Réf | Code | € HT |
|-----------------------------|-------------|------------|---------------|---------|--------|---------|--------|
| 1095 x 500 x 105 | Vertical | 13 | 500 | Blanc | 850257 | 2953756 | 189.90 |
| 1590 x 500 x 105 | Vertical | 18 | 750 | Blanc | 850258 | 2953757 | 218.90 |
| 1837 x 550 x 105 | Vertical | 23 | 1000 | Blanc | 850259 | 2953758 | 249.90 |



à partir de

129,90€

Sèche-serviettes soufflant Illico 3

- Faible encombrement
- 1800W
- Détecteur de présence et de fenêtre ouverte
- Affichage digital et commandes intuitives via des touches tactiles
- Programmable

Éco-participation : 0,83 € HT



| D (H x l x P) (mm) | Orientation | P (kg) | Puissance soufflante (W) | Puissance (W) | Coloris | Réf | Code | € HT |
|--------------------|---------------------|--------|--------------------------|---------------|---------|--------|---------|--------|
| 403 x 318 x 112 | Vertical | 3 | 1000 | 800 | Blanc | 491372 | 2273043 | 129.90 |
| 579 x 345 x 112 | Vertical + 2 barres | 3.70 | 1000 | 800 | Noir | 491373 | 2273044 | 175.90 |
| 579 x 345 x 112 | Vertical + 2 barres | 3.70 | 1000 | 800 | Miroir | 491374 | 2273045 | 213.90 |



219,90€



Sèche-serviettes électrique soufflant Aurore 2

- Radiateur sèche-serviettes avec soufflerie intégrée.
- Détection de fenêtre ouverte.
- Montée en température parfaitement homogène sur toute la surface et plus rapide que pour les appareils à fluide.

Éco-participation : 0,83 € HT



| D (H x l x P) (mm) | Orientation | P (kg) | Puissance soufflante (W) | Puissance (W) | Coloris | Réf | Code | € HT |
|--------------------|-------------|--------|--------------------------|---------------|---------|-------------|---------|--------|
| 670 x 355 x 169 | Vertical | 8.80 | 800 | 600 | Blanc | 0017935FDAJ | 2108185 | 219.90 |
| 670 x 355 x 169 | Vertical | 8.80 | 800 | 600 | Acier | 0017935FDEJ | 2108186 | 219.90 |



à partir de

129,90€

Sèche-serviettes soufflant Télia

- Faible encombrement
- 1800W
- Détecteur de présence et de fenêtre ouverte
- Affichage digital et commandes intuitives via des touches tactiles
- Programmable

Éco-participation : 0,83 € HT



| D (H x l x P) (mm) | Orientation | P (kg) | Puissance soufflante (W) | Puissance (W) | Coloris | Réf | Code | € HT |
|--------------------|---------------------|--------|--------------------------|---------------|---------|--------|---------|--------|
| 403 x 318 x 112 | Vertical | 3 | 1000 | 800 | Blanc | 720109 | 2386394 | 129.90 |
| 579 x 345 x 112 | Vertical + 2 barres | 3.70 | 1000 | 800 | Noir | 720110 | 2386392 | 175.90 |
| 579 x 345 x 112 | Vertical + 2 barres | 4.50 | 1000 | 800 | Miroir | 720111 | 2386393 | 213.90 |

ROBINETTERIE DE RADIATEUR

**7,36€****Tête thermostatique**

Tête thermostatique bulbe liquide M30
Variation temporelle : 0,40
Modèle : Bulbe liquide
- Raccordement : M30 x 1,5
- Variation temporelle : 0,40 - Coloris : Blanc
Code : 122666

**17,31€****Kit robinet radiateur thermostatique femelle**

Ensemble thermostatique - classic femelle
Comprenant : 1 tête thermostatique,
1 corps équerre thermostatisable
15 x 21, 1 coude de réglage 15 x 21
Modèle : Tête liquide + corps équerre
Code : 1226698

**18,90€****Tête thermostatique SENSO M28**

Fiabilité éprouvée - Petite et discrète - Esthétique
Facile à poser - Personnalisable - Variation temporelle de 0.4
Classe énergétique A
Idéale pour des installations neuves comme pour de la rénovation.
La nouvelle tête thermostatique permet de réaliser jusqu'à 29% sur la facture énergétique. - Fabrication française - Garantie 5 ans
Modèle : SENSO
- Raccordement : M28x1.5 - Variation temporelle : 0,3 - Coloris : Blanc
Réf : R100000 - Code : 1215968

**14,90€****Corps thermostatique équerre**

Robins thermostatiques de radiateur(RTH)
pour régulation de la température et réglage du débit (Kv).
- Fonction : Kv fixe réglé
Connexion à la tête : - M28 x 1,5 - M30 x 1,5 - Connexion au tube : filetage ou taraudage
Connexion au radiateur : métal / métal
Avantages
- Produit utilisable dans les 2 sens de flux : - Pas de bruit d'écoulement
- Pas de vibrations - Pas de collage du mécanisme en cas de fermeture prolongée
Pour applications de chauffage à eau chaude standard, dans les conditions suivantes:
- Pression d'utilisation maximum : 10 bar - Température d'utilisation maximum : 110 °C
- Différence de Pression maximum : 0.6 bar - Diamètre (mm) : 15 x 21
Réf : R808604 - Code : 043451D

**16,90€****Corps thermostatique droit**

Corps thermostatique droit
Diamètre (mm) : 15 x 21
Réf : R809604 - Code : 044638I

**8,90€****Coude de réglage**

Coude de réglage
Dimensions (mm) : 49,5 x 39,5
- Diamètre (mm) : 15 x 21
- Diamètre : 1/2"
Réf : 428304 - Code : 023761T

**11,90€****Té de réglage droit**

Té de réglage droit
Diamètre (mm) : 15 x 21
Réf : 429304 - Code : 023764A

**19,90€****Tête thermostatique gaz**

Montage rapide par simple encliquetage
- Butée mini/maxi
Mécanisme antigrippage
- Capsule à soufflet métallique
Plage de réglage 5 à 26°C
Modèle : RA 2990 - Raccordement : M30X1,5
- Type : Bulbe à distance
- Variation temporelle : 0,5 - Coloris : Blanc
Réf : 013G2990 - Code : 528594Y

**3,20€****Coude de réglage RLV-S**

Ce coude de réglage permet d'assurer rapidement, sans fuites ni éclaboussures, l'isolement, la vidange et le remplissage du radiateur.
Traitement de surface pour un fini impeccable.
Modèle : RLV-S 15
- Diamètre (mm) : 15 x 21
Réf : 003L0123 - Code : 7548900

**8,90€****Corps de réglage RA-IN équerre**

RA-IN corps de robinet à Kv réglable, équerre dimensions NF.
Pression de service : 10 bar
Modèle : RA-IN 15 - Diamètre (mm) : 15 x 21
Réf : 013G6583 - Code : 3003470



VENTILATION INDIVIDUELLE



67,90€



VMC EasyHOME® Auto

Renouvellement d'air automatique - Intégration parfaite à la décoration intérieure grâce aux grilles ColorLINE® - Le plus facile à installer - Silencieux : à partir de 26 dB(A)
Modèle : Kit EasyHOME® Auto + Bouches ColorLINE - Niveau sonore (dBA) : 26
- Puissance (W) : 14 - Alimentation : 230 V
Réf : 11026033 - Code : 2105201

Éco-participation : 0,83 € HT



à partir de
13,90€

Kit bouche ColorLINE®

Kit comprenant : 1 plaque ColorLINE® blanc flocon + 1 support (D80 ou D125).
Diffusion d'air ajustable.
Ultra silencieux. - 1 seule plaque design quel que soit le diamètre de la bouche. - Plaques interchangeables en un clic.



| Modèle | Diamètre (mm) | Réf | Code | € HT |
|--------------------|---------------|----------|---------|-------|
| Kit ColorLINE D125 | 125 | 11022157 | 2105196 | 16.90 |
| Kit ColorLINE D80 | 80 | 11022156 | 2105197 | 13.90 |



225,90€



VMC EasyHOME® Hygro Premium MW

Ventilation au plus près des besoins grâce à la détection d'humidité
- Compatible multi-conduits : nouveaux accessoires pour réseau semi-rigide Optiflex
- Économies d'énergie grâce à une motorisation très basse consommation
- Silencieux : à partir de 31 dB(A)
Modèle : Kit EasyHOME® Hygro Premium MW + bouches Bahia Curve Elec
- Niveau sonore (dBA) : 31 - Puissance (W) : 35 - Alimentation : 230 V
- Classe énergétique : B - Débit (m³/h) : 276
Réf : 11033034 - Code : 2105210

Éco-participation : 0,83 € HT



67,90€



VMC autoréglable Autocosy

VMC auto-réglable jusqu'à 4 sanitaire - Raccord électrique rapide
Fixation conduits Twist&Go - Kit avec 3 bouches Line
Modèle : Groupe Autocosy + Kit 3 bouches - Niveau sonore (dBA) : 26
- Puissance (W) : 29.10 - Alimentation : 230 V - Débit (m³/h) : 238
Réf : 412288 - Code : 2131705

Éco-participation : 0,83 € HT



99,90€



Kit Autocosy IH

Kit VMC auto-intelligence humidité jusqu'à 6 sanitaires - Action anti-buée 2 zones
Raccord élec. rapide, fixation conduits twist&go
Livré avec 5 bouches universelles lines (4 sanitaires + 1 cuisine)
Modèle : Groupe Autocosy IH Flex + Kit 5 bouches - Niveau sonore (dBA) : 55
- Puissance (W) : 88.10 - Alimentation : 230 V - Classe énergétique : C - Débit (m³/h) : 330
Réf : 412289 - Code : 2132257

Éco-participation : 0,83 € HT



130,90€



Kit Autocosy IH Flex

Kit VMC auto intelligence humidité pour espaces réduits jusqu'à 4 sanitaires
Action anti-buée 2 zones - Extra-plat 150mm, piquages interchangeables
Raccord élec. déporté, fixation conduits twist&go
3 bouches universelles lines (2 sanitaires + 1 cuisine)
Modèle : Groupe Autocosy IH Flex + Kit 3 bouches - Niveau sonore (dBA) : 50
- Puissance (W) : 94 - Alimentation : 230 V - Classe énergétique : C - Débit (m³/h) : 330
Réf : 412290 - Code : 2132258

Éco-participation : 0,83 € HT



à partir de
15,90€

Bouche Line

Bouche d'extraction fixe VMC design LINE universelle
100% compatible avec toutes marques

| Modèle | Diamètre (mm) | Réf | Code | € HT |
|----------------|---------------|--------|---------|-------|
| PB 80 LINE NP | 80 | 412219 | 1383379 | 15.90 |
| GB 125 LINE NP | 125 | 412227 | 1383380 | 18.90 |

atlantic

184,90€**VMC Hygrocosy**

Groupe VMC hygoréglable jusqu'à 6 sanitaires (4 piquages twist&go inclus)
Raccord électrique rapide, fixation conduits twist&go - Kit avec 3 bouches
Modèle : Groupe Hygrocosy + Kit 3 bouches Hygro - Niveau sonore (dBA) : 25
- Puissance (W) : 27 - Alimentation : 230 V - Débit (m³/h) : 180

Réf : 412292 - Code : 2132260

Éco-participation : 0,83 € HT

atlantic

229,90€**VMC Hygrocosy basse consommation**

Groupe Hygrocosy jusqu'à 6 sanitaires - 4 piquages twist&go inclus
Raccord élec. rapide - Fixation conduits twist&go - Kit avec 3 bouches
Modèle : Kit Hygrocosy BC + 3 bouches - Niveau sonore (dBA) : 34,40
- Puissance (W) : 22 - Alimentation : 230 V - Classe énergétique : B - Débit (m³/h) : 292

Réf : 412294 - Code : 2131704

Éco-participation : 0,83 € HT

atlantic

248,90€**Kit Hygrocosy Flex**

Kit VMC hygoréglable espaces réduits avec bouches à piles jusqu'à 6 sanitaires
extra-plat - Raccord élec. déporté - Fixation conduits twist&go
3 bouches piles (wc dét. présence + sdb + cuisine)
Modèle : Groupe Hygrocosy Flex + Kit 3 bouches - Niveau sonore (dBA) : 32,50
- Puissance (W) : 21 - Alimentation : 230 V - Classe énergétique : B - Débit (m³/h) : 297

Réf : 412295 - Code : 2132263

Éco-participation : 0,83 € HT

atlantic

342,90€**Kit Hygrocosy BC Flex +**

Kit Hygrocosy BC flex + VMC hygro basse conso
espaces réduits - Jusqu'à 6 sanitaires - Extra-plat
Piquages interchangeables - Raccord élec. dép.
Fixation conduits Twist&Go - Kit hygro B T3-T7
- 3 bouches piles (WC dét. prés. + SdB + cuis)
Modèle : Groupe Hygrocosy Flex BC + Kit 3 bouches - Niveau sonore (dBA) : 30,0000
- Puissance (W) : 21,0000 - Alimentation : 230 V - Classe énergétique : B
- Débit (m³/h) : 297,0000

Réf : 412278 - Code : 3082481

Éco-participation : 0,83 € HT



atlantic

119,90€**Extracteur Curv Confort**

Extracteur individuel continu
Silencieux et esthétique
L'extracteur améliore la qualité de l'air d'une pièce
ou de l'ensemble du logement grâce à un
fonctionnement continu mais imperceptible.
C'est une alternative à la VMC sans la contrainte
des conduits. - Modèle : CURV Confort 100 HY - Niveau sonore (dBA) : 22
- Puissance (W) : 1,50 - Alimentation : Monophasé - Débit (m³/h) : 50

Réf : 123237 - Code : 2944525

Éco-participation : 0,83 € HT



atlantic

59,90€**Extracteur Curv Flash**

Extracteur individuel ponctuel
Performant et polyvalent
L'extracteur améliore la qualité de l'air d'une pièce
ou de l'ensemble du logement grâce à un
fonctionnement continu mais imperceptible.
C'est une alternative à la VMC sans la contrainte des conduits.
Modèle : Curv Flash 100 I - Niveau sonore (dBA) : 28 - Puissance (W) : 7,50
- Alimentation : Monophasé - Débit (m³/h) : 90

Réf : 123242 - Code : 2944530

Éco-participation : 0,83 € HT



atlantic

729,90€**VMC double flux Primocosy HR BP**

Centrale double flux pour maisons individuelles du T2 au T7
avec 4 sanitaires maximum.
Installation horizontale, en comble, idéal en rénovation et remplacement
de produits existants. - Rendement 90% - Modèle : PRIMOCOSY HR BP
- Niveau sonore (dBA) : 55 - Puissance (W) : 112 - Rendement (%) : 88,80
- Alimentation : 230 V - Classe énergétique : B - Débit (m³/h) : 236

Réf : 412236 - Code : 1826879

Éco-participation : 1,67 € HT

**1290,90€****VMC double flux Dee Fly Cube 300 HE micro-watt**

VMC double flux Dee Fly Cube 300 HE micro-watt
Mode absence et boost - By-pass 100%
Un seul modèle : auto-réglable
ou hygro-réglable
Moteur très basse consommation (20 W)
92% de récupération de chaleur
Filtration haute performance
Modèle : DEE FLY CUBE 300 HE
- Niveau sonore (dBA) : 30
- Puissance (W) : 167 - Rendement (%) : 90
- Alimentation : 230 V - Classe énergétique : A +
- Débit (m³/h) : 300

Réf : 11023219 - Code : 1176130

Éco-participation : 1,67 € HT



BAIGNOIRE



95,51€



Baignoire rectangulaire Baig

- Baignoire fabriquée en Toplax
- 5 pieds réglables



| Dimensions (L x l) (cm) | Perçage robinetterie | Modèle | Code | € HT |
|-------------------------|----------------------|-----------|---------|-------|
| 160 x 70 | Non percé | BAIG10009 | 1413454 | 95.51 |
| 170 x 70 | Non percé | BAIG10017 | 1413455 | 95.51 |



à partir de **102,60€**

Baignoire Baig rectangulaire

- Simple dos
- Vidage excentré
- Acrylique matériau Toplax
- Excellente résistance aux chocs, facile d'entretien, naturellement antidérapant et réparable
- Livrée avec un jeu de pieds réglables



| Dimensions (L x l) (cm) | Modèle | Réf | Code | € HT |
|-------------------------|-----------|--------|---------|--------|
| 170 x 70 | BAIG10041 | 224918 | 3071130 | 102.60 |
| 180 x 80 | BAIG10058 | 244919 | 3071131 | 151.88 |

NOUVEAUTÉ

162,00€



Baignoire duo Baig rectangulaire

- Double dos
- Vidage au centre
- Acrylique matériau Toplax
- Excellente résistance aux chocs, facile d'entretien, naturellement antidérapant et réparable
- Livrée avec un jeu de pieds réglables
- Dimensions (L x l) (cm) : 180 x 80
- Modèle : BAIG10066
- Code : 3071132



hansegrohe

48,90€

Vidage baignoire Flexaplast trop plein souple

- Pour baignoire standard
- Avec trop plein souple 1"1/2
- Type de vidage : Vidage à câble

Réf : 58142000 - Code : 767547L



■ GEBERIT

44,90€

Vidage baignoire Uniflex automatique

- Avec set de finition pour baignoire standard Ø 52
- Évacuation très rapide avec effet auto-nettoyant
- Écoulement complet en silence
- Recoupable en longueur, recoupable et réglable en hauteur
- Type de vidage : Vidage à câble

Réf : 150.616.21.1 - Code : 0372120





20,90€

Vidage baignoire à câble Easybain Wave

- Joints intégrés
- Clapet recouvrant
- Longueur (mm) : 650
- Type de vidage : Vidage à câble

Réf : 0203611 - Code : 1103396




9,90€



Retour habillage de baignoire mélaminée

- Hydrofuge
- Épaisseur 16 mm
- Mélaminé, 4 chants minces plaqués
- Monté sur vérins métalliques réglables
- Dimensions (L x l) (cm) : 70 x 54 - Coloris : Blanc

Réf : B10G22067B - Code : 036401L



16,90€



Habillage de baignoire façade mélaminée

- Épaisseur 16 mm
- Mélaminé, chants minces plaqués
- Montés sur vérins métalliques réglables

| Dimensions (L x l) (cm) | Coloris | Réf | Code | € HT |
|-------------------------|---------|------------|---------|-------|
| 160 x 54 | Blanc | B10G22160B | 036398E | 16.90 |
| 170 x 54 | Blanc | B10G22170B | 036399P | 16.90 |



371,25€

Colonne bain-douche thermostatique Kali

- Mitigeur thermostatique, corps tiède
- Douche de tête laiton extra-plate Ø 250 mm
- Manette laiton
- Flexible synthétique à effet métal lisse 1,50 m
- Rosaces rondes
- Douchette 1 jet ABS Ø 100 mm
- Support douchette ABS réglable
- Hauteur (mm) : 1492
- Coloris : Chrome
- Modèle : KALI40058

Code : 1382476




Click & Collect

Uniquement disponible chez Têrêva





134,33€

Mitigeur thermostatique bain-douche Bery

- Blocage de sécurité à 38°C - clapets anti-retour
- Inverseur dans la manette
- Livré avec raccords muraux et rosaces
- Mousseur Neoperl "cascade"
- Entraxe (mm) : 150
- Finition : Chrome - Installation : Murale raccords encastrés
- Modèle : BERY20035
- Code : 1204516



139,90€

Mitigeur thermostatique bain-douche Ceratherm 50

- Limiteur de débit, limiteur de température
- Butée de confort à 40°C - Technologie Cool Body
- Entraxe (mm) : 150 - Finition : Chrome
- Installation : Murale raccords encastrés
- Réf : A6019AA - Code : 1315064



118,13€

Mitigeur thermostatique bain-douche Kali

- Raccords muraux à encastrer - Entraxe (mm) : 150
- Finition : Chrome
- Modèle : KALI10119
- Code : 1109841



52,65€

Mitigeur bain-douche Sodi

- Limiteur de débit et de température cran dur - Manette laiton
- Livré avec raccords excentrés et rosaces
- Entraxe (mm) : 150 - Finition : Chrome
- Installation : Murale raccords encastrés
- Modèle : SODI00128
- Code : 2864247



hansgrohe

137,90€

Mitigeur thermostatique bain-douche Ecostat 1001 CL

- Butée de confort à 40°C
- Design ergonomique de la poignée en métal
- Clapet anti-retour intégré - Avec silencieux
- Entraxe (mm) : 150 - Finition : Chrome
- Installation : Murale raccords encastrés
- Réf : 13201000 - Code : 2386428



67,16€

Mitigeur bain-douche Kali

- Limiteur de débit et de température cran dur
- Inverseur laiton - Livré avec raccords muraux et rosaces
- Entraxe (mm) : 150 - Finition : Chrome
- Modèle : KALI10101
- Code : 1382461



181,90€

Mitigeur thermostatique bain-douche Grotherm 1000

- Mitigeur thermostatique
- 2 sorties 1/2" - Montage mural apparent - Inverseur pour 2 sorties - Rosaces métalliques - Blocage température à 38°C
- Limiteur de débit - Entraxe (mm) : 150 - Finition : Chrome
- Installation : Murale raccords encastrés
- Réf : 34439003 - Code : 1261845




hansgrohe

79,90€

Mitigeur bain-douche Focus

- Inverseur à retour automatique
- Verrouillage de poignée Boltic - Limiteur de température réglable - Mousseur QuickClean - Clapet anti-retour
- Entraxe (mm) : 150 mm - Finition : Chrome
- Installation : Murale raccords encastrés
- Réf : 31948000 - Code : 1265389



hansgrohe

81,90€**Mitigeur bain-douche monotrou Focus**

- Inverseur à retour automatique
- Verrouillage de poignée Boltic
- Limiteur de température réglable
- Clapet anti-retour
- Finition : Chrome

Réf : 31938000 - Code : 1265380

**8,67€****Garniture de douche Sodi**

- Douchette à main 1 jet (pluie), Ø 65 mm
- En ABS chromée avec picots anti-calcaire
- Support de douchette mural fixe en ABS
- Flexible de douche métal double agrafage 1,75 m
- Modèle : SODI32006

Code : 2865448

**68,90€****Mitigeur bain-douche Eurosmart**

- Levier de commande métallique
- Avec butée éco 1/2 débit avec limiteur de température - Limiteur de débit ajustable
- Inverseur automatique pour 2 sorties - Entraxe (mm) : 150
- Finition : Chrome - Installation : Murale raccords encastrés

Réf : 32158002 - Code : 1261834



hansgrohe

59,90€**Garniture de douche Croma Select S**

- Douchette à main 3 jets : jet Rain, jet IntenseRain, Turbo Rain
- Changement de jet via le bouton Select
- Douchette Ø 110 mm
- Flexible avec écrou tournant côté douchette évitant la torsion du flexible
- Débit : 15l/min sous 3 bars
- Supports muraux chromés synthétique.
- Type de support : Mural fixe
- Coloris : Chrome

Réf : 26411400 - Code : 2868608

**64,90€****Mitigeur bain-douche Okyris**

- Avec limiteur de température intégré
- Raccords muraux - Poignée métal - Entraxe (mm) : 150
- Finition : Chrome - Installation : Murale raccords encastrés

Réf : D0576AA - Code : 1746135



hansgrohe

27,90€**Support Porter'Reno**

- Support fixe
- Pour les flexibles avec écrou conique
- Métallique
- Hauteur (mm) : 101
- Coloris : Chrome

Réf : 28335000 - Code : 2243757

**18,56€****Garniture de douche Kali**

- Douchette ABS chromée avec diffuseur blanc Ø 100 mm, 3 jets (pluie, massant et moussant) avec picots anti-calcaire
- Débit jet pluie : 17,47 L/mm
- Support de douchette mural orientable en ABS chromé
- Flexible synthétique à effet métal lisse 1750 mm
- Modèle : KALI44506

Code : 2923167

**38,90€****Garniture de douche Tempesta 100**

- Chromé
- Support mural pour douchette
- Flexible Relexaflex 1750 mm
- Douchette : 2 jets
- Type de support : Mural orientable
- Diamètre douchette à main (mm) : 100

Réf : 2760110E - Code : 2090671



DOUCHE



à partir de
77,63€

Receveur Arbo extra-plat carré à poser ou à encastrer

- En grès blanc, émaillé 3 faces
- À poser ou à encastrer
- Extra-plat, épaisseur 5,5 cm
- Bonde 90 mm non fournie



| Dimensions (L x l) (cm) | Hauteur (cm) | Antidérapant | Coloris | Modèle | Code | € HT |
|-------------------------|--------------|--------------|---------|-----------|---------|-------|
| 80 X 80 | 5.50 | Non | Blanc | ARBO10236 | 2815220 | 77.63 |
| 90 X 90 | 5.50 | Non | Blanc | ARBO10038 | 2815221 | 94.50 |



à partir de
165,38€

Receveur Belo Ultra-plat rectangulaire à poser ou à encastrer

- En céramique
- 1 rebord zéro surface
- À équiper d'une bonde non fournie Ø 90 mm



| Dimensions (L x l) (cm) | Hauteur (cm) | Antidérapant | Coloris | Modèle | Code | € HT |
|-------------------------|--------------|--------------|---------|-----------|---------|--------|
| 100 x 80 | 4 | Non | Blanc | BELO20177 | 1891990 | 165.38 |
| 120 x 80 | 4 | Non | Blanc | BELO20227 | 1891991 | 195.75 |
| 120 x 90 | 4 | Non | Blanc | BELO20276 | 1891992 | 256.50 |
| 140 x 90 | 4 | Non | Blanc | BELO20300 | 1891993 | 313.88 |



à partir de
141,75€

Receveur Arbo extra-plat rectangulaire à poser ou à encastrer

- En grès blanc, émaillé 3 faces
- À poser ou à encastrer
- Extra-plat, épaisseur 5,5 cm
- Bonde 90 mm non fournie



| Dimensions (L x l) (cm) | Hauteur (cm) | Antidérapant | Coloris | Modèle | Code | € HT |
|-------------------------|--------------|--------------|---------|-----------|---------|--------|
| 100 X 80 | 5.50 | Non | Blanc | ARBO10277 | 2815222 | 141.75 |
| 120 X 80 | 5.50 | Non | Blanc | ARBO10301 | 2815223 | 151.88 |



4,69€

Capot pour bonde Aquance SH

- Capot ABS chromé Ø 116 mm
- Pour bonde extra-plate Aquance
- Modèle : BOND21026

Code : 3070899



5,33€

Capot pour bonde Aquance SV

- Capot plastique Ø 120 mm
- Avec tube garde d'eau
- Pour bonde à sortie verticale
- Chromé
- Capôt : ABS - Modèle : BOND21034

Code : 3070900



à partir de
114,75€

Receveur Belo ultra-plat carré à poser ou à encastrer

- En céramique
- 1 rebord zéro surface
- À équiper d'une bonde non fournie Ø 90 mm

| Dimensions (L x l) (cm) | Hauteur (cm) | Antidérapant | Coloris | Modèle | Code | € HT |
|-------------------------|--------------|--------------|---------|-----------|---------|--------|
| 80 x 80 | 4 | Non | Blanc | BELO20045 | 1891636 | 114.75 |
| 90 x 90 | 4 | Non | Blanc | BELO20128 | 1891637 | 148.50 |



à partir de
140,90€

Receveur Renova/Prima ultra-plat carré à poser ou à encastrer

- Avec traitement Antigliss
- Émaillé 4 côtés - Pour bonde siphonoïde de Ø 90 - Livré avec système breveté d'aide à la pose Install Block®



| D (L x l) (cm) | H (cm) | Antidérapant | Coloris | Réf | Code | € HT |
|----------------|--------|--------------|---------|----------------|---------|--------|
| 80 x 80 | 4.50 | Oui | Blanc | 00721800000AG3 | 3055425 | 140.90 |
| 90 x 90 | 4.50 | Oui | Blanc | 00724800000AG3 | 3055429 | 172.90 |





223,90€

Receveur Renova/Prima ultra-plat rectangulaire à poser ou à encastrer

- Avec traitement Antigliss
- Émaillé 4 côtés
- Pour bonde siphon de Ø 90 mm
- Livré avec système breveté d'aide à la pose Install Block®
- Dimensions (L x l) (cm) : 120 x 80
- Hauteur (cm) : 4.50 - Antidérapant : Oui
- Coloris : Blanc

Réf : 00727800000AG3 - Code : 3055434




249,08€

Receveur Beto ultra-plat carré à poser

- Épaisseur 3 cm
- En résine de synthèse teinté dans la masse
- Livré avec grille carrée inox (adaptable sur les bondes Beto)
- Antidérapant : classe 3
- Antibactérien
- Découpable
- Dimensions (L x l) (cm) : 90 x 90
- Hauteur (cm) : 3
- Antidérapant : Oui
- Coloris : Blanc
- Modèle : BETO81109

Code : 2800779



à partir de **235,90€**

Receveur Melua/Prima Style extra-plat rectangulaire à poser ou à encastrer

- À poser ou à encastrer
- Marbrex
- Autoportant, pas besoin de support périphérique
- Pour bonde siphon de Ø 90 mm non fournie

| Dimensions (L x l) (cm) | Hauteur (cm) | Antidérapant | Coloris | Réf | Code | € HT |
|-------------------------|--------------|--------------|---------|-------------|---------|--------|
| 120 x 80 | 3.60 | Non | Blanc | 00095600000 | 3055325 | 235.90 |
| 120 x 90 | 3.60 | Non | Blanc | 00097400000 | 3055346 | 235.90 |
| 140 x 80 | 4 | Non | Blanc | 00095800000 | 3055331 | 263.90 |
| 140 x 90 | 4 | Non | Blanc | 00097600000 | 3055351 | 279.90 |



à partir de **253,13€**

Receveur Beto ultra-plat rectangulaire à poser

- Épaisseur 3 cm
- En résine de synthèse teinté dans la masse
- Livré avec grille carrée inox (adaptable sur les bondes Beto)
- Antidérapant : classe 3
- Antibactérien
- Découpable



| Dimensions (L x l) (cm) | Hauteur (cm) | Antidérapant | Coloris | Modèle | Code | € HT |
|-------------------------|--------------|--------------|---------|-----------|---------|--------|
| 120 x 80 | 3 | Oui | Blanc | BETO80010 | 2800781 | 253.13 |
| 120 x 90 | 3 | Oui | Blanc | BETO80051 | 2800783 | 286.88 |
| 140 x 90 | 3 | Oui | Blanc | BETO80093 | 2800785 | 347.63 |
| 160 x 90 | 3 | Oui | Blanc | BETO80135 | 2800787 | 415.13 |



38,90€

Pieds pour receveur Melua/Prima Style Marbrex

Lot de 8 pieds avec vérins réglables pour les receveurs rectangulaires Melua/Prima Style Marbrex extra-plats à poser ou à encastrer.

Réf : 00027700 - Code : 3055268



15,19€

Bonde de douche extra-plate SH Sans grille

- Platine de serrage inox
- Vis métal cruciformes
- Siphon amovible
- Sortie horizontale Ø 40 mm à visser ou à coller
- Effet de pente programmé 2,5°
- Encombrement sous receveur : 60 mm
- Serrage : 0 à 25 mm
- Modèle : BOND21000

Code : 3070897





15,19€

Bonde de douche extra-plate SV - Sans grille

- Bonde de douche pour receveur percé en Ø 90 mm
- Sortie verticale Ø 40 mm à visser ou à coller
- Avec joint autofix - garde d'eau 50 mm
- Débit : 45 l/mn (sous 15 mm d'eau)
- Modèle : BOND21018

Code : 3070898



24,90€

Bonde de douche Slim pour receveur extra-plat

- À coller ou à visser
- Dôme en ABS chromé
- Sortie horizontale
- Extra-plate Ø 90 mm
- Débit 33,6 l/min
- Diamètre (mm) : 40

Réf : 30719686 - Code : 1387061



309,90€

Receveur Ultra Flat S extra-plat carré à poser ou à encastrer

- En ideal Solid - Bonde Ø 90 mm non fournie, sur le petit côté pour faciliter l'écoulement de l'eau avec cache en acier inoxydable
- Recoupable avec disqureuse
- Antidérapant classe C pour une sécurité optimale
- Dimensions (L x l) (cm) : 90 x 90 - Hauteur (cm) : 3 - Antidérapant : Oui
- Coloris : Blanc

Réf : K8215FR - Code : 1760287



25,90€

Bonde de douche Turboflow 2

- Grand débit Ø 90 mm
- 43 l/min
- Garantie anti-débordement
- Rotule de sortie complètement orientable
- Universelle - À visser et/ou à coller
- Garde d'eau 50 mm - Evacuation : Horizontale ou Verticale - Capôt : ABS
- Diamètre (mm) : 40

Réf : 0205700 - Code : 1312593



à partir de
329,90€

Receveur Ultra Flat S ultra-plat rectangulaire à poser ou à encastrer

- En ideal Solid - Bonde Ø 90 mm non fournie, sur le petit côté pour faciliter l'écoulement de l'eau avec cache en acier inoxydable.
- Recoupable avec disqureuse
- Antidérapant classe C pour une sécurité optimale



| Dimensions (L x l) (cm) | Hauteur (cm) | Antidérapant | Coloris | Réf | Code | € HT |
|-------------------------|--------------|--------------|---------|---------|---------|--------|
| 120 x 80 | 3 | Oui | Blanc | K8227FR | 1760301 | 329.90 |
| 120 x 90 | 3 | Oui | Blanc | K8230FR | 1760303 | 349.90 |
| 140 x 90 | 3 | Oui | Blanc | K8256FR | 1760311 | 399.90 |



22,90€

Bonde de douche Turboflow TBXS

- Bonde extra-plate adaptée aux receveurs extra plats (Ø 90 mm)
- Capot en ABS chromé
- Corps : joint receveur intégré, - bi-injection- Clapets Magnetech amovible + garde d'eau 10 mm intégré
- Contre-clapet bi-matière : polypropylène + élastomère - Encombrement : 66 mm, - épaisseur de serrage : 1 à 25 mm - Débit : 33 l/min sous charge d'eau 15 mm
- Diamètre (mm) : 40

Réf : 0205800 - Code : 2386438



11,90€

Bonde de douche Ø 90 mm 790

- Bonde siphonée sortie verticale
- Capot ABS chromé
- À visser ou à coller
- Diamètre (mm) : 40

Réf : 0205110 - Code : 100301B





14,51€

Pieds de douche Panu

- Lots de 5 plots
- Réglable de 6 à 13 cm, support en mousse
- Stabilité haute renforcée avec rotule en plastique moussé en bi-injection
- Graduation visible en mm pour un meilleur préréglage à blanc
- Autobloquant
- Résistant : 500 kg par pied
- Coloris : Noir
- Modèle : Panu90104
- Code : 2864257



29,90€

Bonde Rotaflux sortie horizontale

- Ø 50 mm - Débit de 75 l/min - Livrée avec un support de grille
- Une grille carrée et deux réhausseuses de 0,5 cm - Evacuation : Horizontale
- Réf : 350001 - Code : 1066338



29,90€

Bonde Rotaflux sortie verticale

- Ø 50 mm - Débit de 75 l/min - Livrée avec un support de grille
- Une grille carrée et deux réhausseuses de 0,5 cm - Evacuation : Verticale
- Réf : 350000 - Code : 1066337



53,90€

Pieds de receveur de douche Stabilifast auto-nivelant

- Hauteur réglable de 45 à 100 mm, jusqu'à 120 mm avec réhausse
- Réglage automatique et auto-nivelant
- Pose rapide, 30 minutes
- Coffret avec 4 cales périphériques, 6 pieds auto-nivelants et rehaussés empilables, 1 résine de scellement
- Dimensions (L x l) (cm) : 29 X 19
- Coloris : Noir
- Réf : 150670 - Code : 2031280



à partir de 185,63€



à partir de 137,90€

Receveur de douche Panodur à évacuation centrale

- À fleur de sol prêt à carreler
- Panodur
- Sans siphon de sol
- En polystyrène extrudé de très haute densité



| Forme | Hauteur (mm) | Largeur (cm) | Longueur (cm) | Type | Réf | Code | € HT |
|----------|--------------|--------------|---------------|-----------------------|--------|---------|--------|
| Carrée 1 | 40 | 90 | 90 | Panneau en mousse dur | 340100 | 1066331 | 137.90 |
| Carrée 1 | 45 | 120 | 120 | Panneau en mousse dur | 340120 | 1066333 | 147.90 |



Porte Pyra pivotante accès de face profil argent poli verre transparent

- Verre avec traitement anti-calcaire 5 mm - Hauteur 1900 mm, porte réversible
- Ouverture de la porte intérieure / extérieure



| Finition profilé | Finition vitrage | Modèle | Largeur (mm) | Code | € HT |
|------------------|------------------|-----------|--------------|---------|--------|
| Argent poli | Transparent | PYRA10083 | 775 à 807 | 1381587 | 185.63 |
| Argent poli | Transparent | PYRA10091 | 875 à 907 | 1381588 | 199.13 |
| Argent poli | Transparent | PYRA10109 | 975 à 1007 | 1381589 | 234.23 |



à partir de

130,61€



Paroi Pyra fixe profil argent poli verre transparent

- Profil argent poli
- Verre avec traitement anti-calcaire 4 mm
- Hauteur 1900 mm, réversible
- Ne peut pas être montée seule

| Finition profilé | Finition vitrage | Modèle | Largeur (mm) | Code | € HT |
|------------------|------------------|-----------|--------------|---------|--------|
| Argent poli | Transparent | PYRA13087 | 779 à 805 | 1381593 | 130.61 |
| Argent poli | Transparent | PYRA13095 | 879 à 905 | 1381594 | 144.79 |
| Argent poli | Transparent | PYRA13103 | 979 à 1005 | 1381595 | 164.03 |



à partir de

258,19€



Porte Pyra coulissante accès d'angle profil argent poli verre transparent

- Verre avec traitement anti-calcaire 5 mm pour l'élément coulissant et 4 mm pour l'élément fixe
- Hauteur 1900 mm, porte réversible



| Finition profilé | Finition vitrage | Modèle | Largeur (mm) | Code | € HT |
|------------------|------------------|-----------|--------------|---------|--------|
| Argent poli | Transparent | PYRA14002 | 775 à 790 | 1381596 | 258.19 |
| Argent poli | Transparent | PYRA14010 | 875 à 890 | 1381597 | 276.75 |

LEDA

à partir de

464,90€



Porte Jazz Plus Classique pivotante accès de face profil argent mat verre transparent

- Porte pivotante ouverture totale
- Vitrage verre transparent 6 mm
- Anti-calcaire GlasPlus
- Profilé argent mat
- Hauteur 2000 mm

| Finition profilé | Finition vitrage | Largeur (mm) | Réf | Code | € HT |
|------------------|------------------|--------------|--------------|---------|--------|
| Argent Mat | Transparent | 770 à 800 | L13JPPT08030 | 2137517 | 464.90 |
| Argent Mat | Transparent | 870 à 900 | L13JPPT09030 | 2137520 | 472.90 |
| Argent Mat | Transparent | 970 à 1000 | L13JPPT10030 | 2137523 | 482.90 |

LEDA

à partir de

448,90€

Porte Jazz Plus Classique battante accès de face profil argent mat verre transparent

- Ouverture intérieure/extérieure
- Portes battantes 2 vantaux
- Vitrage 6 mm anti-calcaire GlasPlus
- Hauteur 2000 mm



| Finition profilé | Finition vitrage | Largeur (mm) | Réf | Code | € HT |
|------------------|------------------|--------------|-------------|---------|--------|
| Argent Mat | Transparent | 770 à 830 | L13JPB08030 | 2137479 | 448.90 |
| Argent Mat | Transparent | 870 à 930 | L13JPB09030 | 2137481 | 466.90 |

LEDA

à partir de

249,90€**Paroi Jazz Plus fixe profil argent mat verre transparent**

- Vitrage 4 mm
- Anti-calcaire GlasPlus
- Hauteur 2000 mm
- Porte et paroi fixe vendues séparément



| Finition profilé | Finition vitrage | Largeur (mm) | Réf | Code | € HT |
|------------------|------------------|--------------|-------------|----------------|---------------|
| Argent Mat | Transparent | 770 à 800 | L13JPF08030 | 2137493 | 249.90 |
| Argent Mat | Transparent | 870 à 900 | L13JPF09030 | 2137496 | 266.90 |
| Argent Mat | Transparent | 970 à 1000 | L13JPF10030 | 2137499 | 285.90 |

LEDA

à partir de

559,90€**Porte Jazz Plus extensible pivotante accès de face axe excentré profil blanc verre transparent**

- Porte pivotante axe excentré - 1 partie fixe 1 partie pivotante
- Vitrage 6 mm anti-calcaire GlasPlus - Hauteur 2000 mm

| Finition profilé | Finition vitrage | Largeur (mm) | Réf | Code | € HT |
|------------------|------------------|--------------|--------------|----------------|---------------|
| Blanc | Transparent | 960 à 1160 | L13JXPE11631 | 2137691 | 559.90 |
| Blanc | Transparent | 1160 à 1360 | L13JXPE13631 | 2137694 | 624.90 |



à partir de

185,63€**Paroi de douche Ixia II solution ouverte verre transparent pour montage seul ou avec mobile**

- Hauteur paroi 200 cm. Hauteur totale avec bras 205 cm.
- Joint souple d'étanchéité bas. - Avec barre de renfort 120 cm recoupable.
- Installation réversible. - Verre transparent traité anticalcaire 8 mm.

| Finition profilé | Finition vitrage | Modèle | Largeur (mm) | Code | € HT |
|------------------|------------------|-----------|--------------|----------------|---------------|
| Argent | Transparent | IXIA24001 | 870 à 900 | 3080562 | 185.63 |
| Argent | Transparent | IXIA24019 | 970 à 1000 | 3080563 | 192.38 |
| Argent | Transparent | IXIA24027 | 1170 à 1200 | 3080564 | 204.19 |
| Argent | Transparent | IXIA24035 | 1370 à 1400 | 3080565 | 243.00 |



à partir de

205,88€**Paroi de douche Ixia II solution ouverte pour montage seul ou avec mobile verre satin**

- Hauteur paroi 200 cm. Hauteur totale avec bras 205 cm.
- Joint souple d'étanchéité bas. - Avec barre de renfort 120 cm recoupable.
- Paroi avec bande satin pour préserver son intimité. - Verre de sécurité trempé

| Finition profilé | Finition vitrage | Modèle | Largeur (mm) | Code | € HT |
|------------------|------------------|-----------|--------------|----------------|---------------|
| Argent | Satin | IXIA24050 | 870 à 900 | 3080567 | 205.88 |
| Argent | Satin | IXIA24068 | 970 à 1000 | 3080568 | 216.00 |
| Argent | Satin | IXIA24076 | 1170 à 1200 | 3080569 | 229.50 |
| Argent | Satin | IXIA24084 | 1370 à 1400 | 3080570 | 261.56 |



101,93€



Volet mobile Ixia II verre transparent

Volet Walk-in mobile.- Pivot à 90° intérieur et 80° extérieur.
 - S'adapte avec les parois Ixia II Silver, 8 mm d'épaisseur.
 - Épaisseur 6 mm.
 - Largeur 37 cm. - Verre de sécurité trempé
 - Modèle : IXIA24043 - Largeur (mm) : 370
Code : 3080566

NOUVEAUTÉ

290,25€



Colonne de douche thermostatique Sodi noire mat

- Colonne de douche noire mate.
- Laiton haute qualité certifié.
- Hauteur du tube réglable mini 750 / Maxi 1130 mm, Ø 22 mm.
- Mitigeur thermostatique. - Manettes ABS.
- Inverseur dans la manette.
- Blocage température à 38°C.
- Rosaces rondes.
- Douche de tête inox extra-plate Ø 250 mm.
- Douchette 3 jets ABS Ø 120 mm
- Support douchette ABS réglable.
- Flexible synthétique silver noir 1,50 m
- **Code : 3080740**



266,63€

Colonne de douche thermostatique Kali

- Douche de tête laiton extra-plate Ø 250 mm
- Flexible synthétique à effet métal lisse 1,50 m
- Douchette 1 jet ABS Ø 100 mm
- Corps tiède
- Hauteur (mm) : 1492
- Coloris : Chrome
- Modèle : KALI40041
- Code : 1382475**



199,13€

Colonne de douche thermostatique Sodi

- Hauteur réglable
- Douche de tête Ø 250 mm en ABS
- Douchette à main 5 jets en ABS Ø 110 mm avec curseur molette
- Flexible Silver PVC argenté 1,50 m
- Tube laiton Ø 21 mm, hauteur réglable
- Hauteur (mm) : 1130 - Coloris : Chrome
- Modèle : SODI35025
- Code : 2864254**



PRIX FLASH

à partir de 345,90€



LEDA

Paroi Jazz+ Style Loft ouverte pour montage seul profil noir mat verre sérigraphié verrière

- Vitrage sérigraphié type verrière 6 mm
- Hauteur : 2000 mm
- Barre de stabilisation murale noir mat fournie
- Série exclusive pour Téréva

| Finition profilé | Finition vitrage | Largeur (mm) | Réf | Code | € HT |
|------------------|------------------|--------------|-------------|---------|--------|
| Noir mat | Sérigraphié | 900 | L13JPW09075 | 2467876 | 345.90 |
| Noir mat | Sérigraphié | 1000 | L13JPW10075 | 2467877 | 358.90 |
| Noir mat | Sérigraphié | 1200 | L13JPW12075 | 2467878 | 375.90 |

hansgrohe

288,90€**Colonne de douche
thermostatique
Crometta S 240**

- Douche de tête orientable Ø 240 mm
- 1 Jet Rain
- Disque de jet chromé
- Bras douche : 350 mm
- Butée confort 40°C + limiteur d'eau chaude réglable
- Hauteur (mm) : 1034
- Coloris : Blanc / Chromé

Réf : 27267000 - Code : 2868620



GIORNE

299,90€**Colonne de douche
thermostatique Tempesta
Cosmopolitan System 210**

- Douche de tête Tempesta Ø 210 mm
- Douchette Tempesta Cosmopolitan 100

Hauteur (mm) : 1132 - Coloris : Chrome

Réf : 27922001 - Code : 2096133



hansgrohe

288,90€**Colonne de douche
thermostatique
Crometta E 240**

- Douche de tête orientable 240 x 240 mm
- Disque de jet entièrement chromé
- Longueur du bras de douche: 350 mm
- Butée de confort à 40° C
- Limiteur d'eau chaude réglable
- Douchette : 2 jets - Hauteur (mm) : 1034
- Coloris : Chrome
- Diamètre douchette à main (mm) : 100

Réf : 27271000 - Code : 2386430



NOBILIT

The Best Technology For Water

449,90€**Colonne de douche
thermostatique Opéra**

- Mitigeur thermostatique mural, corps 100% ovale
- Poignées laiton ovales
- Douche de tête ovale 300 x 200 mm
- Support douchette en laiton
- Douchette à 1 jet
- Douchette : 1 jet - Hauteur (mm) : 1088
- Coloris : Chrome

Réf : 0P85630/30CR - Code : 1891232



GIORNE

359,90€**Colonne de douche
thermostatique Euphoria
System 260**

- Douche de tête Euphoria Ø 260 mm, 3 jets
- Douchette à main Euphoria 110, 3 jets
- Flexible Silverflex 1750 mm

Hauteur (mm) : 1132 - Coloris : Chrome

-Réf : 27296002 - Code : 2096134



PORCHER

199,90€**Colonne de douche
thermostatique Olyos**

- Pomme de tête anticalcaire Ø 200 mm orientable
- Douchette à main Ø 100 mm, 3 jets
- Flexible Ultraflex 1,75 m

Hauteur (mm) : 1040 - Coloris : Chrome

Réf : D1130AA - Code : 2088546





104,63€

Mitigeur thermostatique douche Bery

- Livré avec raccords muraux et rosaces
- Corps froid - Entraxe (mm) : 150 - Finition : Chrome
- Modèle : BERY20225

Code : 1382462



84,71€

Mitigeur thermostatique douche Kali

- Manette laiton - Livré avec raccords muraux et rosaces - Entraxe (mm) : 150 - Finition : Chrome - Modèle : KALI10218

Code : 1109840



NOUVEAUTÉ

154,58€



Mitigeur thermostatique douche Bery

Mitigeur thermostatique avec tablette

- Cartouche FLÜHS indépendant - Cartouche thermostatique Vernet
- Entraxe (mm) : 150 - Finition : Chrome - Installation : Murale raccords encastrés - Modèle : BERY20100

Code : 3070890



hansegrohe

109,90€

Mitigeur thermostatique douche Ecostat 1001 CL

- Butée de confort à 40°C
- Limiteur de température réglable
- Débit du raccordement de la douchette 17 l/mn sous 3 bar
- Le bouton Ecostop limite la consommation à 10 l/mn
- Design ergonomique de la poignée en métal
- Clapet anti-retour intégré - Avec silencieux
- Entraxe (mm) : 150 - Finition : Chrome
- Installation : Murale raccords encastrés

Réf : 13211000 - Code : 2386429



hansegrohe

169,90€

Combi Cromo Select S Vario

Mitigeur thermostatique Ecostat Comfort

- Douchette à main 3 jets : Jet Rain, Turbo Rain, jet IntenseRain
- Changement de jet via le bouton Select
- Flexible avec écrou tournant anti-torsion
- Barre de douche 65 cm.
- Entraxe (mm) : 150 - Finition : Blanc / Chromé - Installation : Murale raccords encastrés

Réf : 27013400

- Code : 2868590



142,90€

Mitigeur thermostatique douche Grotherm 1000

- Poignée de débit avec touche éco et butée éco réglable séparément - Entraxe (mm) : 150 - Finition : Chrome
- Installation : Murale raccords encastrés

Réf : 34438003 - Code : 1261844



95,90€

Mitigeur thermostatique douche Ceratherm 50

- Limiteur de débit, limiteur de température
- Technologie Cool Body (corps tiède)
- Entraxe (mm) : 150 - Finition : Chrome
- Installation : Murale raccords encastrés

Réf : A6370AA - Code : 1315063



NOBILIA

102,90€

Mitigeur thermostatique douche Acquario

- Blocage de sécurité à 38°C - Clapets anti-retour
- Système anticalcaire - Entraxe (mm) : 150
- Finition : Chrome - Installation : Murale raccords encastrés

Réf : WV103030CR - Code : 1407649



49,61€

Mitigeur douche Kali

- Limiteur de débit et de température cran dur
- Livré avec raccords muraux et rosaces
- Entraxe (mm) : 150 - Finition : Chrome - Modèle : KALI10200

Code : 1382460



**35,78€****Mitigeur douche Sodi**

- Limiteur de débit et de température cran dur
- Manette laiton - Livré avec raccors excentrés et rosaces
- Entraxe (mm) : 150 - Finition : Chrome - Modèle : SODI00227
- Code : 2864249

**26,80€****Barre de douche Kali**

- Douchette à main 3 jets (pluie, massant, combine pluie/massant)
- Barre de douche, Ø 18 mm
- Longueur : 600 mm
- Flexible de douche PVC 1,75 m
- Cale de rattrapage carrelage
- Hauteur (mm) : 600 - Porte-savon : Non
- Coloris : Chrome - Modèle : KALI42005
- Code : 2865453



hansgrohe

57,90€**Mitigeur douche Focus**

- Verrouillage de poignée Boltic
- Limiteur de température réglable individuellement
- Raccords S - Finition : Chrome
- Installation : Murale raccords encastrés
- Réf : 31968000 - Code : 1265391

**32,74€****Barre de douche Kali**

- Barre de douche métal chromé Ø 25 mm, longueur 650 mm
- Barre avec entraxe variable
- Curseur coulissant à visser
- Douchette ABS chromée avec diffuseur blanc Ø 100 mm, 3 jets (pluie, massant et moussant) avec picots anti-calcaire
- Flexible synthétique à effet métal lisse 1705 mm
- Porte-savon : Non
- Coloris : Chrome
- Modèle : KALI44019
- Code : 2923168

**57,90€****Mitigeur douche Eurosmart**

- Levier de commande métallique
- Limiteur de débit ajustable - Entraxe (mm) : 150
- Finition : Chrome - Installation : Murale raccords encastrés
- Réf : 32172002 - Code : 1261835

**47,90€****Mitigeur douche Okyris**

- Poignée en métal
- Avec limiteur de température intégré - Raccords muraux
- Entraxe (mm) : 150 - Finition : Chrome
- Réf : D0574AA - Code : 1746137

**34,90€****Barre de douche Tempesta 100**

- Barre de douche 600 mm
- Flexible Relaxflex 1750 mm
- Douchette : 2 jets
- Porte-savon : Non
- Coloris : Chrome
- Réf : 27598001 - Code : 2090670



hansgrohe

60,90€

Barre de douche Croma 100 Vario/Unica'C

- Douchette à mains 2 jets (jet normal et jet vario)
- Supports muraux chromés synthétiques
- Flexible douche de 1,60 m, sans écrou tournant
- Hauteur (mm) : 650
- Porte-savon : Oui
- Coloris : Chrome

Réf : 27772000 - Code : 964614Y



hansgrohe

75,90€

Barre de douche Croma Select S

- Douchette à main 3 jets : Jet Rain, Turbo Rain, IntenseRain
- Changement jet via bouton Select
- Douchette Ø 110 mm
- Flexible avec écrou tournant côté douchette évite la torsion du flexible
- Barre de douche 65 cm
- Angle inclinaison coulissant peut être ajusté
- Hauteur (mm) : 650
- Porte-savon : Oui - Coloris : Chrome

Réf : 26566400 - Code : 2868599



8,44€

Douchette à main Kali

- Douchette ABS chromée
- Avec diffuseur blanc
- Ø 100 mm
- 3 jets (pluie : débit 17,47 L/mm, massant et moussant)
- Avec picots anti-calcaire
- Coloris : Chrome/blanc
- Modèle : KALI44001

Code : 2923166



à partir de
5,74€

Flexible de douche double agrafage

- Inox chromé



| Longueur (mm) | Modèle | Code | € HT |
|---------------|-----------|---------|------|
| 1500 | Sodi36007 | 2923162 | 5.74 |
| 2000 | Sodi36023 | 2923164 | 7.09 |



à partir de
10,33€

Flexible de douche Bery PVC

- PVC chromé à effet métal lisse
- Anti-torsion
- Avec écrou tournant métal



| Longueur (mm) | Modèle | Code | € HT |
|---------------|-----------|---------|-------|
| 1750 | Bery53515 | 2923172 | 10.33 |
| 2000 | Bery53523 | 2923173 | 11.44 |

hansgrohe

à partir de
18,90€

Flexible de douche Isiflex

- Avec effet métallique
- Revêtement synthétique facile à nettoyer
- Écrou tournant côté douchette anti-torsion



| Longueur (mm) | Réf | Code | € HT |
|---------------|----------|---------|-------|
| 1600 | 28276000 | 203962Q | 18.90 |
| 2000 | 28274000 | 2868593 | 19.90 |



28,90€

Robifix avec entraxe 150 mm

- Bagues à sertir
- Bagues de réglage
- Écrous de blocage - Chevilles et vis de fixation - Outil de serrage



| D (mm) | Filetage (mm) | Filetage raccord | Type | Diamètre (mm) | Réf | Code | € HT |
|--------|---------------|------------------|--------------|---------------|--------|---------|-------|
| 150 | 20x27 | Mâle 3/4" | A sertir | 12 | 009212 | 2618046 | 28.90 |
| 150 | 20x27 | Mâle 3/4" | A sertir | 16 | 009213 | 2618047 | 28.90 |
| 150 | 20x27 | Mâle 3/4" | A glissement | 12 | 009210 | 2618044 | 28.90 |
| 150 | 20x27 | Mâle 3/4" | A glissement | 16 | 009211 | 2618045 | 28.90 |

MEUBLE



121,50€



Meuble sous-plan Media 2 portes - 60 cm

- Côtés et façades réalisés en panneau de particules surfacé mélaminé ép. 16 mm avec chants plaqués assortis.- 2 faces décors assortis.- Fixations murales métalliques et réglables.- Vide sanitaire de 10 cm.- Façades avec préperçage poignées.
- H60 x P46 x L60 cm - Fermeture progressive.- Portes équipées de série avec des poignées entraxe 160 mm.- Livré monté. Plan de toilette vendu séparément.

Éco-mobilier : 1,50 €HT

| H (cm) | L (cm) | Profondeur (mm) | Coloris | Modèle | Code | € HT |
|---------|---------|-----------------|----------------|------------|---------|--------|
| 60.0000 | 60.0000 | 460.0000 | Blanc brillant | MEDIA26004 | 3080392 | 121.50 |
| 60.0000 | 60.0000 | 460.0000 | Gris brillant | MEDIA26012 | 3080393 | 121.50 |



138,38€



Meuble sous plan Media 2 portes - 80 cm

- Côtés et façades réalisés en panneau de particules surfacé mélaminé ép. 16 mm avec chants plaqués assortis.- 2 faces décors assortis.- Fixations murales métalliques et réglables.- Vide sanitaire de 10 cm.- Façades avec préperçage poignées.
- H60 x P46 x L80 cm - Fermeture progressive.- Portes équipées de série avec des poignées entraxe 160 mm.- Livré monté. Plan de toilette vendu séparément.

Éco-mobilier : 2,33 €HT

| H (cm) | L (cm) | Profondeur (mm) | Coloris | Modèle | Code | € HT |
|---------|---------|-----------------|----------------|------------|---------|--------|
| 60.0000 | 80.0000 | 460.0000 | Blanc brillant | MEDIA26046 | 3080395 | 138.38 |
| 60.0000 | 80.0000 | 460.0000 | Gris brillant | MEDIA26053 | 3080396 | 138.38 |



185,63€



Meuble sous-plan Media 2 tiroirs - 60 cm

- Meuble monté à suspendre.- Caisson et façades en panneaux de particules mélaminé 16 mm.- Vide sanitaire 80 mm.- Tiroirs métalliques, sortie totale.- Avec façades détachables et réglables.- Couliasses à fermeture ralentie et silencieuse.
- Fixation murale.- Poignées incluses.- Plan de toilette vendu séparément.

Éco-mobilier : 2,33 €HT

| H (cm) | L (cm) | Profondeur (mm) | Coloris | Modèle | Code | € HT |
|---------|---------|-----------------|----------------|------------|---------|--------|
| 60.0000 | 60.0000 | 460.0000 | Blanc brillant | MEDIA26087 | 3080398 | 185.63 |
| 60.0000 | 60.0000 | 460.0000 | Gris brillant | MEDIA26095 | 3080399 | 185.63 |



214,48€



Meuble sous-plan Media 2 tiroirs - 80 cm

- Meuble monté à suspendre.- Caisson et façades en panneaux de particules mélaminé 16 mm.- Vide sanitaire 80 mm.- Tiroirs métalliques, sortie totale.- Avec façades détachables et réglables.- Couliasses à fermeture ralentie et silencieuse.- Fixation murale.- Poignées incluses.- Plan de toilette vendu séparément.

Éco-mobilier : 3,25 €HT

| H (cm) | L (cm) | Profondeur (mm) | Coloris | Modèle | Code | € HT |
|---------|---------|-----------------|----------------|------------|---------|--------|
| 60.0000 | 80.0000 | 460.0000 | Blanc brillant | MEDIA26129 | 3080401 | 214.48 |
| 60.0000 | 80.0000 | 460.0000 | Gris brillant | MEDIA26137 | 3080402 | 214.48 |



327,38€



Meuble sous plan Media 2 portes et 2 tiroirs - 120 cm

- Côtés et façades réalisés en panneau de particules surfacé mélaminé ép. 16 mm avec chants plaqués assortis.
- 2 faces décors assortis.
- Vide sanitaire de 8 cm sur la partie centrale du meuble (2 coulissants) et de 10 cm sur les autres parties (2 portes).
- Compatible avec siphon standard.
- Plan de toilette vendu séparément.

Éco-mobilier : 3,25 €HT

| H (cm) | L (cm) | Profondeur (mm) | Coloris | Modèle | Code | € HT |
|---------|----------|-----------------|----------------|------------|---------|--------|
| 60.0000 | 120.0000 | 460.0000 | Blanc brillant | MEDIA26202 | 3080407 | 327.38 |
| 60.0000 | 120.0000 | 460.0000 | Gris brillant | MEDIA26210 | 3080408 | 327.38 |



263,25€



Meuble sous-plan Media 2 tiroirs - 120 cm

- Meuble monté à suspendre.
- Caisson et façades en panneau de particules mélaminé 16 mm.
- Vide sanitaire 80 mm.
- Tiroirs métalliques, sortie totale.
- Avec façades détachables et réglables.
- Coulisses à fermeture ralentie et silencieuse.
- Fixation murale.
- Poignées incluses.
- Plan de toilette vendu séparément.

Éco-mobilier : 3,25 €HT

| H (cm) | L (cm) | Profondeur (mm) | Coloris | Modèle | Code | € HT |
|---------|----------|-----------------|----------------|------------|---------|--------|
| 60.0000 | 120.0000 | 460.0000 | Blanc brillant | MEDIA26160 | 3080404 | 263.25 |
| 60.0000 | 120.0000 | 460.0000 | Gris brillant | MEDIA26178 | 3080405 | 263.25 |



à partir de
60,51€

Plan vasque First - Céramique

- Plan céramique blanc brillant.
- Remontée arrière assurant une parfaite étanchéité.
- Épaisseur 2 cm.
- Garantie 10 ans.



| Dimensions (L x l) (cm) | Spécificité | Modèle | Code | € HT |
|-------------------------|-------------|------------|---------|--------|
| 60 | 1 vasque | FIRST01056 | 3071133 | 60.51 |
| 80 | 1 vasque | FIRST01072 | 3071135 | 72.77 |
| 120 | 2 vasques | FIRST01080 | 3071136 | 153.43 |



15,36€

Lot de 2 pieds réglables Media

- Paire de pieds H 25 cm (hauteur réglable) en métal chromé brillant.
- Modèle : MEDIA26350
- Code : 3080416



à partir de
35,78€

Miroir Prag

- Épaisseur 2,2 cm
- Miroir collé sur structure aluminium
- Avec vide technique
- Sans réglage possible
- Vendu sans applique

Éco-mobilier : 0,38 € HT



| Dimensions (L x l) (mm) | Modèle | Code | € HT |
|-------------------------|-----------|---------|-------|
| 60 x 69 | PRAG16955 | 3080679 | 35.78 |
| 80 x 69 | PRAG16963 | 3080680 | 41.92 |
| 120 x 69 | PRAG16989 | 3080682 | 72.90 |

26,93€**Applique LED**

- Applique LED en aluminium pour la dissipation thermique et en polycarbonate pour le diffuseur
- Classe II - Direct : 230 VAC - Garantie 3 ans
- Installation 3 en 1 : Montage sur meuble, sur miroir ou en mural
- Dimensions (mm) : 300 x 112 x 44
- Type : Sans inter
- Coloris : Chrome
- Code : 2801938

Éco-participation : 0,08 € HT



à partir de

93,15€**Miroir Led Media**

- Miroir sur châssis avec patte de fixation.
- Éclairage led - 1 bande horizontale (led interchangeable).
- Hauteur 70 cm - Épaisseur 3,5 cm.
- Miroir sur châssis avec patte de fixation. - Classe II - IP44
- Classe énergie A+ - 5700 KELVIN.



| Dimensions (L x l) (mm) | Modèle | Code | € HT |
|-------------------------|------------|---------|--------|
| 60 x 70 | MEDIA26301 | 3080413 | 93.15 |
| 80 x 70 | MEDIA26319 | 3080414 | 111.38 |
| 120 x 70 | MEDIA26327 | 3080415 | 133.31 |

PORCHER

147,90€**Meuble sous-plan et plan vasque Ulysse sur pieds 2 portes - 60 cm**

- Meuble livré monté
- 2 portes avec ralentisseur
- Lavabo-plan en grès fin. Percé 1 trou central pour la robinetterie
- Hauteur (cm) : 85.50
- Coloris : Blanc brillant
- Réf : E3255WG - Code : 1315094

Éco-mobilier : 1.50 € HT



Robinetterie vendue séparément

PORCHER

172,90€**Meuble sous-plan et plan vasque Ulysse sur pieds 2 portes - 70 cm**

- Meuble livré monté
- 2 portes avec ralentisseur
- Lavabo-plan en grès fin. Percé 1 trou central pour la robinetterie
- Hauteur (cm) : 85.50
- Coloris : Blanc brillant
- Réf : E0541WG - Code : 1378122

Éco-mobilier : 2.33 € HT



Robinetterie vendue séparément

PORCHER

194,90€**Meuble sous-plan et plan vasque Ulysse sur pieds 2 portes - 80 cm**

- Meuble livré monté
- 2 portes avec ralentisseur
- Lavabo-plan en grès fin. Percé 1 trou central pour la robinetterie
- Hauteur (cm) : 85.50
- Coloris : Blanc brillant
- Réf : E3257WG - Code : 1315092

Éco-mobilier : 2.33 € HT



Robinetterie vendue séparément

PORCHER

399,00€**Meuble sous-plan et plan vasque Ulysse sur pieds 4 portes - 120 cm**

- Meuble livré monté
- 4 portes avec d'un ralentisseur
- Lavabo-plan en grès fin. Percé 1 trou central pour la robinetterie
- Hauteur (cm) : 85.50 - Coloris : Blanc brillant
- Réf : E0543WG - Code : 1371642

Éco-mobilier : 3.25 € HT



Robinetteries vendues séparément

PORCHER

214,90€

Meuble sous-plan et plan vasque Ulysse suspendu 2 tiroirs 60 cm

- Meuble livré monté
- 2 tiroirs avec ralentisseur
- Lavabo-plan en grès fin. Percé 1 trou central pour la robinetterie
- Hauteur (cm) : 56,50
- Coloris : Blanc brillant
- Réf : E3256WG - Code : 1315093
- Éco-mobilier : 1.50 € HT



Robinetterie vendue séparément

PORCHER

479,90€



Robinetteries vendues séparément

Meuble sous-plan et plan vasque Ulysse suspendu 4 tiroirs - 120 cm

- Meuble livré monté - 4 tiroirs avec ralentisseur
- Lavabo-plan en grès fin. Percé 1 trou central pour la robinetterie
- Hauteur (cm) : 56,50 - Coloris : Blanc brillant
- Réf : E0544WG - Code : 1371645
- Éco-mobilier : 3.25 € HT

PORCHER

224,90€

Meuble sous-plan et plan vasque Ulysse suspendu 2 tiroirs 70 cm

- Meuble livré monté
- 2 tiroirs avec ralentisseur
- Lavabo-plan en grès fin. Percé 1 trou central pour la robinetterie
- Hauteur (cm) : 56,50
- Coloris : Blanc brillant
- Réf : E0542WG
- Code : 1371639
- Éco-mobilier : 2.33 € HT



Robinetterie vendue séparément

PORCHER

21,90€

Pieds pour meuble Ulysse

- Pieds en zamak peints effet chromé
- Dim : H. 270-285 mm
- Hauteur (cm) : 5 - Largeur (cm) : 5
- Coloris : Neutre
- Réf : E322867 - Code : 1409861
- Éco-participation : 0,03 € HT



PORCHER

259,90€

Meuble sous-plan et plan vasque Ulysse suspendu 2 tiroirs - 80 cm

- Meuble livré monté
- 2 tiroirs avec ralentisseur
- Lavabo-plan en grès fin. Percé 1 trou central pour la robinetterie
- Hauteur (cm) : 56,50
- Coloris : Blanc brillant
- Réf : E3258WG
- Code : 1315091
- Éco-mobilier : 2.33 € HT



Robinetterie vendue séparément

PORCHER

à partir de **58,90€**

Miroir toute hauteur Ulysse

- Miroir haut pour pose sur lavabo-plan
- Hauteur 100 cm, épaisseur 2,5 cm




| Dimensions (L x l) (mm) | Réf | Code | € HT |
|-------------------------|---------|---------|-------|
| 700 x 1000 | T3358BH | 2856598 | 58.90 |
| 800 x 1000 | T3363BH | 2856599 | 64.90 |
| 1200 x 1000 | T3594BH | 2856600 | 96.90 |

PORCHER

à partir de
29,90€

Miroir indépendant Ulysse

- Épaisseur 2 cm
- Hauteur 70 cm



| Dimensions (L x l) (mm) | Réf | Code | € HT |
|-------------------------|---------|---------|-------|
| 600 x 700 | T3355BH | 2856593 | 29.90 |
| 700 x 700 | T3356BH | 2856594 | 37.90 |
| 800 x 700 | T3357BH | 2856595 | 42.90 |
| 1200 x 700 | T3359BH | 2856596 | 62.90 |


PORCHER

32,90€

Applique Led Ulysse rectangulaire

- IP44 Classe II
 - 230 V, 50 Hz
 - Led 5.5 W
 - Classe énergétique A
 - Finition chromé
- Dimensions (mm) : 280 x 121
Type : LED - Coloris : Chrome
Code : 2226970

Éco-part : 0,24 € HT



Janijura

à partir de
144,90€Miroir rétro-éclairé LED
Reflet Sens

- Hauteur 65 cm, épaisseur 3,5 cm
- Interrupteur infrarouge, allumage par simple passage de la main.
- Équipé de film antibuée (1 ou 2 films selon la dimensions)

Éco-part : 0,38 € HT

Code 2263327 : éco-part de 1.67 € HT

| Dimensions (L x l) (mm) | Réf | Code | € HT |
|-------------------------|--------|---------|--------|
| 650 x 800 | 902053 | 2263324 | 144.90 |
| 650 x 1000 | 902055 | 2263326 | 163.90 |
| 650 x 1200 | 902058 | 2263327 | 195.90 |

FAICO

à partir de
55,90€

Film antibuée pour miroir

Film chauffant destiné à être collé sur le tain d'un miroir pour prévenir la formation de buée.

Son alimentation se fait sur l'éclairage du miroir. Quelques minutes après sa mise sous tension, la buée disparaît du miroir. Classe II - Connexion par câble 2x0,75 mm² double isolation (0,75m)



| Largeur (cm) | Longueur (m) | Puissance (W) | Réf | Code | € HT |
|--------------|--------------|---------------|-------|---------|-------|
| 40 | 0.60 | 40 | FBU03 | 2225587 | 55.90 |
| 55 | 0.80 | 78 | FBU06 | 2225590 | 69.90 |

LAVABO

**53,90€**

Lavabo Renova/Prima

- En céramique - Blanc
 - Avec équerre de montage - Percé 1 trou au centre pour la robinetterie - Avec trop plein
- Dimensions (L x l) (cm) : 60 x 48
Réf : 500.371.01.1
- Code : 3075487

**41,90€**

Colonne pour lavabo et plan de toilette Renova/Prima Style

- En céramique blanche
- Réf : 500.915.00.1
- Code : 3056246



PORCHER

59,90€

Lavabo Kheops

- En porcelaine vitrifiée blanche
- Percé 1 trou central pour la robinetterie
- Fixation murale par 2 tire-fonds non fournis

Dimensions (L x l) (cm) : 60 x 46
Réf : P098401 - Code : 2856589



hansgrohe

51,90€

Mitigeur lavabo CH3 Focus 70 CoolStart

- ComfortZone 100
- Jet normal
- Cartouche céramique
- Limiteur de température réglable
- Garniture de vidage 1 1/4", métallique
- CoolStart : démarrage en eau froide en position de poignée centrée

Finition : Chrome
Réf : 31539000 - Code : 2900772



PORCHER

39,90€

Colonne Kheops

- En céramique vitrifiée

Dimensions (L x l) (cm) : 79,5 x 15
Réf : P098801 - Code : 2856591



hansgrohe

75,90€

Mitigeur lavabo CH3 Focus 100 CoolStart

- ComfortZone 100 - Longueur 119 mm
- Jet normal - Cartouche céramique
- Limiteur de température réglable
- Convient au chauffe-eau instantané
- Garniture de vidage 1 1/4" en métal
- CoolStart : démarrage en eau froide en position de poignée centrée

Finition : Chrome
Réf : 31621000 - Code : 2868566



42,19€

Mitigeur lavabo Kali - C3

- Limiteur de débit et de température cran dur
- Bonde laiton

Finition : Chrome - Modèle : KALI10317
Code : 1382458



49,90€

Mitigeur lavabo Eurosmart - Taille S

- Cartouche en céramique 35 mm, économie d'énergie ouverture dans l'axe en eau froide
- Avec limiteur de température et de débit ajustable
- Mousseur 5 l/min

Finition : Chrome
Réf : 32926002 - Code : 1261838



35,10€

Mitigeur lavabo CH3 Sodi

- Manette laiton
- Cartouche CH3, eau régulé à 5l/mn, économie d'eau et d'énergie
- Vidage ABS
- Livré avec flexible d'alimentation inox 3/8" F

Finition : Chrome - Modèle : SODI00375
Code : 2864244



PORCHER

46,90€

Mitigeur lavabo Okyris

- Cartouche Ø 38 mm Firmaflow®
- Système de fixation rapide Easy-Fix

Finition : Chrome - Modèle : CH2
- Vidage polypropylène
Réf : D0570AA - Code : 1746140



NOBILIS

79,90€**Mitigeur lavabo Acquario**

- Cartouche Ø 28 mm
- Vidage 1"1/4
- Aérateur Neoperl cascade M 24 x 1
- Finition : Chrome
- Réf : AC103118/1CR - Code : 1406707



Vicoll

2,20€**Siphon lavabo Easyphon BM211**

- Bi-matière à joints intégrés
- Sortie joint conique Ø 32 mm
- Réglable en hauteur de 133 à 192 mm
- Finition : Blanc
- Réf : 0201282 - Code : 1054371



Vicoll

48,90€**Siphon lavabo Design L3520**

- Laiton chromé, réglable en hauteur et recoupable
- Finition : Chromé brillant - Diamètre (mm) : 32

Réf : 0501080 - Code : 5593601

wiraquin
PRO**2,90€****Siphon lavabo Neo Air**

- Joints surmoulés, technologie Bi-injection
- Fonction quick-safe, raccordement faciles, fermeture 1/4 tour
- Air System, remplace l'anti-vide, moins d'odeurs, moins de bruits
- Nettoyage facile, culot avec ouverture 1/4 de tour
- Finition : Blanc - Diamètre (mm) : 32
- Réf : 30722148 - Code : 2804624

**WC**

hansgrohe

18,90€**Siphon lavabo**

- Finition chromée, en laiton
- Avec tube d'entrée extensible 95 mm
- Avec tube de sortie et rosace
- Finition : Chrome
- Diamètre (mm) : 32
- Réf : 52053000 - Code : 020377B



hansgrohe

51,90€**Siphon lavabo Flowstar S**

- Siphon design 1"1/4
- Tube d'entrée réglable de 60 à 165 mm
- Tube de sortie 330 mm
- Rosace Ø 72 mm
- Finition : Chrome
- Diamètre (mm) : 32
- Réf : 52105000 - Code : 2868616



DURAPLAST

158,63€**Pack WC complet Arbo sans bride - Sortie horizontale**

- Mécanisme WC 3/6 L.
- Livré avec tire-fonds de fixation sans robinet d'arrêt.
- Abattant thermostatisé avec fermeture ralentie.
- Charnières métal.
- Fixation de l'abattant par le dessus et déclinable.
- Dimensions (L x l) (cm) : 66.5 X 36.5
- Coloris : Blanc - Modèle : ARBO16001
- Code : 3080737



DURAPLAST

178,88€**Pack WC complet Belo - Sortie horizontale**

- Abattant softclose en Duroplast
- Charnières en métal, fixation par le haut
- Dimensions (L x l) (cm) : 65,5 x 39
- Coloris : Blanc
- Modèle : BELO21019
- Code : 1270077



PORCHER

199,90€

Pack WC complet Khéops Aquablade - Sortie horizontale

- Cuvette carénée et réservoir en porcelaine vitrifiée blanc
- Fixations cachées
- Abattant thermodur déclinable (en urea) frein de chute
- Alimentation latérale, silencieux, soupape à double chasse 3/6 L
- Ensemble de fixations cuvette/réservoir
- Hauteur totale : 77,5 cm
- Dimensions (L x l) (cm) : 66,5 x 36,5
- Coloris : Blanc
- Réf : P099201 - Code : 2900458



91,80€

Pack WC complet Savo 2 Sortie horizontale

- Abattant softclose en Duroplast. Charnières en acier inoxydable, fixation par le haut
- Dimensions (L x l) (cm) : 65 x 35,5
- Coloris : Blanc
- Modèle : SAV001029
- Code : 1270075



169,90€

Pack WC complet Prima 6 Rimfree - Sortie horizontale

- Sans bride
- Abattant à fermeture ralentie
- Dimensions (L x l) (cm) : 68 x 38
- Coloris : Blanc
- Réf : 08325400000101
- Code : 3055500



PORCHER

151,90€

Pack WC complet Okyris sans bride - Sortie horizontale

- Cuvette semi-carénée
- Abattant recouvrant thermodur (en urea), charnières inox
- En porcelaine vitrifiée blanc
- Chasse silencieuse
- Alimentation latérale
- Kit de fixations au sol fourni
- Hauteur totale : 78 cm
- Dimensions (L x l) (cm) : 66,5 x 36,5
- Coloris : Blanc
- Réf : P099901
- Code : 2900459



249,90€

Pack WC complet Tesi Aquablade - Sortie horizontale

- Abattant frein de chute
- Dimensions (L x l) (cm) : 66,5 x 36,5
- Coloris : Blanc
- Réf : T033601 - Code : 1406520



132,90€

Pack WC complet Prima 6 - Sortie horizontale

- Pied semi caréné
- Abattant standard thermodur charnières inox
- Dimensions (L x l) (cm) : 68 x 38
- Coloris : Blanc
- Réf : 08325300000201
- Code : 3055499





155,25€

Pack cuvette suspendue Belo

- Cuvette sans bride
 - Abattant thermodur avec fermeture ralentie
 - Fixation de l'abattant par le dessus
 - Charnières en métal
- Dimensions (L x l) (cm) : 52 x 36
 - Coloris : Blanc - Modèle : BELO21001
 Code : 1270076



162,90€

Pack cuvette suspendue Renova/Prima Rimfree - Abattant frein de chute

- Cuvette sans bride
 - Avec abattant à fermeture ralentie
- Dimensions (L x l) (cm) : 54 x 35,5
 - Coloris : Blanc
 Réf : 500.699.01.1 - Code : 3056140



83,90€

Cuvette suspendue Renova/Prima

- Sans abattant
- Dimensions (L x l) (cm) : 54 x 36
 - Coloris : Blanc
 Réf : 203040000 - Code : 3056124



189,90€

Pack cuvette suspendue Tesi Aquablade

- Système AquaBlade ultra performant
 - Abattant ultra-fin avec frein de chute
- Dimensions (L x l) (cm) : 53,5 x 36,5
 - Coloris : Blanc
 Réf : T354601 - Code : 1406521



43,74€

Abattant WC Mazu bois

- Fixation par le dessus
- Dimensions : 426 x 380 mm
- Entraxe de fixation de 120 à 180 mm
- Fixation : Par le dessus - Matière : Bois composite - Type de fixation : Acier inoxydable - Coloris : Blanc
- Modèle : MAZU50127
 Code : 1692644



145,13€

Pack cuvette suspendue Arbo

- Blanc.
 - Abattant thermodur avec fermeture ralentie.
 - Charnières métal.
- Fixation de l'abattant par le dessus et dé-clipsable.
 Dimensions (L x l) (cm) : 55 X 36.5
 - Coloris : Blanc
 - Modèle : ARBO16019
 Code : 3080738



33,41€

Abattant WC Mazu Thermo

- Dim : 450 x 376 mm
- Fixation par le dessus
- Thermodur
- Entraxe de fixation de 80 à 175 mm
- Fixation : Par le dessus
- Matière : Résine thermodurcissable - Type de charnière : Déclipsable
- Type de fixation : Acier inoxydable - Coloris : Blanc
 Code : 1692643



PORCHER

86,90€

Pack cuvette suspendue Ulysse 2 Sans bride

- En porcelaine vitrifiée
 - Chasse économique (3/6L) et silencieuse
 - Abattant ultra fin
- Dimensions (L x l) (cm) : 52 x 35,4
 - Coloris : Blanc
 Réf : P008401 - Code : 2279283



17,89€

Abattant WC Calu

- Dim : 450 x 373 mm
- Thermodur
- Charnière individuelle en acier inoxydable
- Entraxe de fixation de 140 à 185 mm
- Fixation : Par le dessus - Matière : Résine thermodurcissable - Type de fixation : Acier inoxydable - Coloris : Blanc - Modèle : CALU40110
 Code : 1692642



■ GEBERIT

50,90€

Mécanisme de chasse complet Nemo Duo double touche (Impuls290)

- Universel, s'adapte à tout type de réservoir céramique
- Hauteur de remplissage réglable
- Tube de trop-plein réglable en hauteur
- Arrivée d'eau latérale par le bas

Réf : 283.304.21.2
- Code : 1370007



■ GEBERIT

32,90€

Mécanisme seul Nemo Duo double touche (Implus290)

- Universel, s'adapte à tout type de réservoirs céramique
- Tube de trop-plein adaptable en hauteur

Réf : 282.300.21.2 - Code : 1370011



SIAMP

24,90€

Mécanisme de chasse complet Optima S

- Bouton poussoir chromé
- Robinet flotteur 95 L, alimentation latérale
- Silencieux NF
- Classe acoustique 1
- Type : Mécanisme complet

Réf : 37940010
- Code : 1167667



■ GEBERIT

18,90€

Robinet flotteur Unifill à alimentation latérale (Impuls380)

- Universel s'adapte à tout type de réservoir

Réf : 281.002.00.1
- Code : 9929965



SIAMP

19,90€

Mécanisme seul Optima S double touche 49S

- Double volume bouton chromé

Réf : 32700010
- Code : 1167675



SIAMP

7,90€

Robinet flotteur compact 95L alimentation latérale

- Compact fermeture hydraulique
- Silencieux classe acoustique 1
- Alimentation latérale laiton 3/8"
- Niveau d'eau réglable
- Anti-siphonnage

Réf : 30950010 - Code : 029151D





60,90€

Lave-mains Renova/Prima Style compact Cuve au centre

- Cuve au centre
- En céramique
- Percé 1 trou pour robinet au centre
- Dimensions (L x l) (cm) : 45 x 34
- Réf : 276145000 - Code : 3056106



Robinetterie vendue séparément

PORCHER

47,90€

Lave-mains Kheops

- En céramique vitrifiée
- Percé 1 trou central pour la robinetterie
- Fixation murale par 2 tire-fonds non fournis
- Dimensions (L x l) (cm) : 45 X 36
- Réf : P098701 - Code : 2856592



62,90€

Lave-mains d'angle Connect Arc

- En céramique blanche
- Percé 1 trou pour la robinetterie
- Dimensions (L x l) (cm) : 34 x 34
- Réf : E713601
- Code : 1315005



Robinetterie vendue séparément



75,94€

Meuble lave-mains Media

- Bois mélaminé décor épaisseur 16 mm avec chants plaqués.
- Tablette intérieure fixe.
- Porte réversible avec amortisseur et poignée métal.
- Vide sanitaire 50 mm.
- Dimensions : L 40 x H 60 x P 22 cm.
- Plan vasque vendu séparément.

Éco-mobilier : 1,50 € HT



| Hauteur (cm) | Largeur (cm) | Profondeur (mm) | Coloris | Modèle | Code | € HT |
|--------------|--------------|-----------------|----------------|------------|---------|-------|
| 60.0000 | 40.0000 | 220.0000 | Blanc brillant | MEDIA40120 | 3080420 | 75.94 |
| 60.0000 | 40.0000 | 220.0000 | Gris brillant | MEDIA40138 | 3080421 | 75.94 |



59,06€

Plan lave-mains fin Media

- En marbre de synthèse, percé 1 trou.
- Réversible droite ou gauche.
- Livré avec trop plein.
- Plan fin épaisseur 22 mm.- Dimensions (L x l) (cm) : 40 x 22 - Type : Lave-mains - Modèle : MEDIA42001
- Code : 3080424



70,88€

Plan lave-mains épais Media

- En marbre de synthèse, percé 1 trou.
- Réversible droite ou gauche.
- Livré avec trop plein. - Dimensions L 40 x P 22 cm
- Plan épais épaisseur 45 mm - Type : Lave-mains
- Modèle : MEDIA42019
- Code : 3080425



89,44€

Robinet lave-mains eau froide Indi

- Livré sans bonde
- Mousseur Neoperl "cascade"
- Finition : Chrome - Modèle : INDI10713
- Code : 1204520



81,00€

Mitigeur lave-mains Indi

- Cartouche Ø 28 mm avec bague de réglage température et cran dur
- Flexibles CSTBAT 450 mm
- Bonde laiton 1"1/4
- Mousseur Neoperl "cascade"
- Finition : Chrome - Modèle : INDI10721
- Code : 1382468



NOUVEAUTÉ 1249,00€

dyson

Sèche-mains électrique Airblade 9kj

- Sèche-mains à filtre HEPA, temps de séchage 10 à 12 secondes
- Curved Blade™ technologie pour un séchage rapide
- Modes sélectionnables individuellement : mode Max (900W) et mode Eco (650W)
- Dimensions (H x l x P) (mm) : 500 x 450 x 100
- Poids (kg) : 4.5000
- Coloris : Acier
- Réf : 314696-01 - Code : 3144655
- Éco-participation : 0.42 € HT



dyson

1249,00€

Sèche-mains électrique Airblade dB

- Moteur Dyson V4, 1600 W
- Certifié hygiénique pour une utilisation en industrie agroalimentaire grâce à son filtre HEPA
- Constitué d'ABS polycarbonate, un matériau très résistant
- Sèche les mains en 10 secondes
- Éco-mobilier : 0.47 € HT



| Dimensions (H x l x P) (mm) | Poids (kg) | Puissance soufflante (W) | Coloris | Réf | Code | € HT |
|-----------------------------|------------|--------------------------|---------|-----------|---------|---------|
| 661 x 303 x 247 | 11 | 1600 | Blanc | 300678-01 | 1406670 | 1249.00 |
| 661 x 303 x 247 | 11 | 1600 | Gris | 300677-01 | 1406669 | 1249.00 |

dyson

849,00€



Sèche-mains électrique Airblade V

- Moteur numérique V4 (1600W)
- Filtre HEPA qui capturent 99,9% des bactéries et des virus
- Rapide et hygiénique
- Peu épais, ne dépasse pas du mur que de 10 cm
- Démontable facilement grâce à sa plaque murale arrière

Éco-mobilier : 0.42 € HT

| Dimensions (H x l x P) (mm) | Poids (kg) | Puissance soufflante (W) | Coloris | Réf | Code | € HT |
|-----------------------------|------------|--------------------------|---------|-----------|---------|--------|
| 394 x 234 x 100 | 4 | 1000 | Blanc | 307169-01 | 1406667 | 849.00 |
| 394 x 234 x 100 | 4 | 1000 | Gris | 307170-01 | 1406668 | 849.00 |



100,91€

Bâti-support autoportant Calu

- Innovant, compact et facile d'installation
- Réglable en hauteur et profondeur
- Connexion au réseau d'alimentation en eau à l'intérieur du réservoir
- Évacuation orientable, installable dans toutes les configurations
- La fixation de la plaque de commande sans outil.
- Hauteur (cm) : 110
- Modèle : CALU10030
- Code : 3082147



14,85€

Plaque double touche blanche Calu

- Plaque Commande Blanche pour bâti Aquance.
- Design élégant.
- La fixation de la plaque de commande est intuitive et se fait sans outil ni mesure.
- Modèle : CALU15039
- Code : 3082149






25,31€

Plaque double touche Calu Design

- Plaque Commande pour bâti Aquance.
- Design élégant souligné par des inserts chromés.
- La fixation de la plaque de commande est intuitive et se fait sans outil ni mesure.



| Coloris | Modèle | Code | € HT |
|------------|-----------|---------|-------|
| Blanc 1 | CALU20039 | 3082150 | 25.31 |
| Chromé mat | CALU20047 | 3082151 | 25.31 |
| Noir mat | CALU20054 | 3082152 | 25.31 |

GEBERIT

189,90€

Bâti-support Duofix Plus UP320 - Hauteur standard autoportant

- Hauteur standard autoportant
- Hauteur (cm) : 112
- Réf : 111.333.00.5 - Code : 5287841




GEBERIT

à partir de **40,90€**

Plaque Sigma 01 pour bâti UP 320/720

- Double touche
- Synthétique



| Coloris | Réf | Code | € HT |
|--------------|--------------|---------|-------|
| Blanc 1 | 115.770.11.5 | 1166311 | 40.90 |
| Chromé mat 2 | 115.770.46.5 | 1166313 | 52.90 |



145,90€

Bâti-support Rapid SL - Hauteur standard autoportant

- Hauteur standard autoportant
- Hauteur 1,13 m
- Hauteur (cm) : 113
- Réf : 38340001 - Code : 569440Y



à partir de **22,90€**

Plaque Skate Air pour bâti Rapid' SL

- En ABS
- Double touche ou interrompable



| Coloris | Réf | Code | € HT |
|-----------------|----------|---------|-------|
| Blanc alpin 1 2 | 38505SH0 | 5695521 | 22.90 |
| Chrome 1 2 | 38505000 | 1163587 | 28.90 |

NOUVEAUTÉ

129,90€

PORCHER

Bâti-support Prosys autoportant

- 2 points de fixation au sol
- Pieds ajustable de 0 à 200 mm
- Déclenchement mécanique
- Réservoir (en PP) très résistant, à encastrer avec déclenchement frontal
- Inclus matériel de fixation au mur, connexion cuvette WC entrée et sortie, robinet d'arrêt G1/2 pré-installé et boîtier de réservation.
- Double chasse livrée pré-réglée à 6L/3L ajustable
- Isolation du réservoir par l'extérieur pour une meilleure performance thermique et sonore
- Technologie Smartvalve : Economie d'eau grâce à un remplissage différé
- Soupape silencieuse de classe 1 certifiée NF
- Hauteur (cm) : 120.0000
- Réf : R015467 - Code : 2987958




NOUVEAUTÉ

à partir de
20,90€

PORCHER

**Plaque de déclenchement
Oleas M2**

- Double chasse - Actionnement mécanique
- Design carré - Matière : ABS
- Dimensions : 234 X 154 X 8,5 mm
- Plaque pour bâti-support Prosys.
- Compatible avec les réservoirs 120, 80 et 150.
- Prévoir un kit de conversion pour le réservoir 150 avec l'actionnement par le haut.



| Coloris | Réf | Code | € HT |
|---------|---------|---------|-------|
| Blanc | P0117AC | 2987954 | 20.90 |
| Chrome | P0117AA | 2987953 | 26.90 |

CUISINE

moderna

390,90€



Cuisinette Boréale complète

- Meuble mélaminé blanc épaisseur 16 mm, 1 porte, 1 étagère, 1 joue latérale, vérins réglables, 1 évier cuisinette en inox 18/10 (cuve, égouttoir, vidage complet avec prise lave-vaisselle), - 2 plaques électriques intégrées, puissance totale 3000 W
- 1 réfrigérateur 120L, 55 cm, Classe A+, 4 étoiles, compartiment congélateur 13L, dégivrage automatique, charnières réversibles - Dimensions (L x l) (cm) : 120 x 60
- Hauteur (cm) : 91 - Table de cuisson : Electrique - Type de recouvrement : Inox 2 feux

Réf : KECR124_19 - Code : 1835809

Éco-mobilier : 1.67 € HT

Éco-participation : 12,50 € HT

GETA

29,90€

**Pipe extensible
multibâti**

- Pour WC suspendu Ø 100/110 mm
- Longueur extensible 320 à 670 mm
- Réf : 214-MULTIBATI
- Code : 758415X



néova

à partir de
77,90€



Meuble sous-évier Décliq

- Meuble entièrement assemblé, prêt à déplier - Façade : PPSM blanc, plaquée 4 chants - Dos amovible : fixé par boîtiers rasants - Mise à niveau : vérins métalliques, hauteur maxi de réglage 15 mm - Poignée : encastrée, plastique blanc

NF

| Dimensions (L x l) (cm) | H (cm) | Nombre de portes | Coloris | Réf | Eco-mob | Code | € HT |
|-------------------------|--------|------------------|---------|-----------|---------|---------|-------|
| 90 x 60 | 82.20 | 2 | Blanc | S13N22090 | 2.33 | 435234M | 77.90 |
| 100 x 60 | 82.20 | 2 | Blanc | S13N22100 | 2.33 | 435235X | 77.90 |
| 120 x 60 | 82.20 | 3 | Blanc | S13N23120 | 3.25 | 435237T | 82.90 |

SFA

389,90€

**Broyeur Sanibroyeur Pro
UP Silence**

- Raccordements possibles eaux usées 1 WC et 1 lavabo
- Ø de refoulement 22, 28 et 32 mm
- Clapet anti-retour intégré
- Hauteur de refoulement (m) : 5
- Longueur d'évacuation (m) : 100
- Nombre d'entrées : 2

Réf : ST3UPSTD - Code : 042375X

Éco-participation : 0,25 € HT



FRANKE

à partir de

53,90€

**Évier Spit à poser - 1 cuve 1 égouttoir - inox lisse**

- Réversible - Avec vidage et siphon

| Dimensions (L x l) (cm) | Profondeur de cuve (mm) | Coloris | Côté égouttoir | Réf | Code | € HT |
|-------------------------|-------------------------|---------|----------------|--------|---------|-------|
| 90 x 60 | 155 | Inox | Réversible | 082508 | 1011035 | 53.90 |
| 120 x 60 | 155 | Inox | Réversible | 082522 | 1011037 | 56.90 |

FRANKE

79,90€

**Évier Jasna à poser 2.0 - 1 grande cuve 1 égouttoir**

Évier à poser non-percé - Fradéko - 1 bassin : 528 x 425 x 200 mm

- Vidage comprenant bonde manuelle Ø 90 mm inox et siphon

- 4 bords tombants 40 mm (fixation pas pattes fournies)

Dimensions (L x l) (cm) : 100 x 60 - Profondeur de cuve (mm) : 200

- Coloris : Blanc artic - Côté égouttoir : Réversible

Réf : 672399 - Code : 2960211

FRANKE

79,90€

**Évier Jasna à poser 2.0 - 1 cuve 1 égouttoir**

Évier à poser non-percé - Fradéko - Adapté pour une installation sur meuble

avec niche lave-vaisselle - 1 bassin : 506 x 425 x 200 mm

Dimensions (L x l) (cm) : 120 x 60 - Profondeur de cuve (mm) : 200

- Coloris : Blanc artic - Côté égouttoir : Réversible

Réf : 672719 - Code : 2960213

AQUANCE

167,06€

**Évier Wake à encastrer - 1 cuve 1 égouttoir**

- En Cristalite

- Bassin : 420 x 337 x 205 mm

- Bondes inox Ø 90 mm

- Avec vidage manuel complet et patte de fixation

- Évier pré-percé

Dimensions (L x l) (cm) : 86 x 50 - Profondeur de cuve (mm) : 212 - Coloris : Blanc

Alpina - Côté égouttoir : Réversible - Modèle : Wake40016

Code : 2800571

AQUANCE

177,53€

**Évier Wake à encastrer - 1 grande cuve 1 égouttoir**

- En Cristalite

- Bassin : 480 x 470 x 205 mm

- Bonde inox Ø 90 mm

- Avec vidage manuel complet et patte de fixation

- Évier pré-percé

Dimensions (L x l) (cm) : 100 x 50 - Profondeur de cuve (mm) : 212 - Coloris : Blanc

Alpina - Côté égouttoir : Réversible - Modèle : Wake40024

Code : 2800572



187,65€



Évier Wake à encastrer - 2 cuves 1 égouttoir

- En Cristalite
- Bassins : 400 x 420 x 205 mm et 295 x 295 x 205 mm
- Bondes inox Ø 90 mm - Avec vidage manuel complet et patte de fixation
- Évier pré-percé - Dimensions (L x l) (cm) : 116 x 50 - Profondeur de cuve (mm) : 212
- Coloris : Blanc Alpina - Coté égouttoir : Réversible - Modèle : Wake40032

Code : 2800573



83,90€



Évier Kite à encastrer - 1 cuve 1 égouttoir

- En Fradura - Réversible - 1 cuve 1 égouttoir
- Avec vidage gain de place comprenant bonde manuelle Ø 90 inox et siphon
- Évier non percé - Dimensions (L x l) (cm) : 86 x 50 - Profondeur de cuve (mm) : 190
- Coloris : Blanc - Coté égouttoir : Réversible

Réf : 478885 - Code : 2202939



110,90€



Évier Kite à encastrer - 2 cuves 1 égouttoir

- En Fradura - Réversible - 2 cuves 1 égouttoir
- Avec vidage gain de place comprenant bondes manuelles Ø 90 inox et siphon
- Évier non percé - Dimensions (L x l) (cm) : 116 x 50 - Profondeur de cuve (mm) : 210
- Coloris : Blanc - Coté égouttoir : Réversible

Réf : 478892 - Code : 2202942



73,24€

Mitigeur évier Kali - Bec L haut

- Cartouche Ø 35 mm
- Régulateur de débit
- Mousseur Neoperl
- Avec pièce de renfort pour montage sur évier inox
- Finition : Chrome - Modèle : KALI11000

Code : 3080741



77,63€

Mitigeur évier Kali - Bec haut

- Bec haut Arrondi
- Cartouche Ø 35 mm
- Manette métal
- Limiteur de température
- Limiteur de débit double position
- Mousseur Neoperl "cascade"
- Finition : Chrome - Modèle : KALI10606

Code : 1382463



84,38€

Mitigeur évier Sodi - Avec douchette

- Douchette à 2 jets
- Manette laiton
- Avec flexibles d'alimentation inox 3/8° F
- Livré avec plaque de renfort évier inox
- Finition : Chrome - Modèle : SODI00672

Code : 2864253



99,90€

Mitigeur évier Focus - Bec haut

- Bec pivotant en 3 étapes (110°, 150° ou 360°)
- Verrouillage de poignée Boltic
- Mousseur anti-calcaire QuickClean orientable sur 20°
- Cartouche céramique
- Finition : Chrome

Réf : 31820000 - Code : 2868559



hansgrohe

72,90€**Mitigeur évier Focus 160 C3**

- Cartouche céramique vitesses (butée à 50%)
- CoolStart : démarrage en eau froide en position de poignée centrée
- Verrouillage de poignée Boltic
- Mousseur anti-calcaire QuickClean
- Limiteur de température réglable
- Bec orientable à 360°

Finition : Chrome

Réf : 31816000 - Code : 1265392



PORCHER

63,90€**Mitigeur évier Okyris - Bec haut**

- Bec haut orientable
- Poignée en métal

Finition : Chrome

Réf : D0580AA - Code : 1746143



hansgrohe

166,90€**Mitigeur évier Focus - Avec douchette**

- ComfortZone 240
- Bec orientable à 150°
- Position verticale de la poignée
- Jet laminaire et jet pluie
- Jet de douche blocable, remise à zéro en appuyant sur le bouton
- Support de douchette aimanté MagFit
- Raccordement du flexible de la douchette

Finition : Chrome

Réf : 31815000 - Code : 1265384

**Nicoll****2,20€****Siphon évier bi-matière BM552**

- Bi-matière à joints intégrés
- Réglable en hauteur de 133 à 192 mm

Diamètre (mm) : 40

Réf : 0224286 - Code : 1066748



GROHE

68,90€**Mitigeur évier Eurosmart**

- Bec bas pivotant
- Ouverture dans l'axe en eau froide, butée éco
- Limiteur de température intégré
- Limiteur de débit ajustable

Finition : Chrome

Réf : 32221002 - Code : 1261836

**wiaquin**
PRO**3,10€****Siphon évier Néo Air**

- Débit 57,5L/min, garde d'eau 50 mm
- Air system, remplace l'anti-vide, moins d'odeurs, moins de bruit
- Joints surmoulés, technologie Bi-injection
- Fonction quick-safe, écrou prisonnier ¼ de tour avec joint surmoulé
- Nettoyage facile, culot avec ouverture ¼ de tour

Diamètre (mm) : 40

Réf : 30722146 - Code : 2804621



Iniel Granitex

64,90€**Mitigeur évier Kheops**

- Bec orientable avec aérateur intégré
- Embase métal. Plaque de renfort pour évier inox
- Cartouche Ø 40 mm à disques céramique
- Limiteur de température intégré et limiteur de débit 50 % déverrouillable
- Flexibles d'alimentation 350 mm

Finition : Chrome

Réf : B0741AA - Code : 1315072

**wiaquin**
PRO**10,90€****Siphon d'évier Senzo ultra-plat**

- Ultra-plat
- Installation horizontale et verticale

Diamètre (mm) : 40

Réf : 30720480 - Code : 1417361



PMR



182,25€

Pack WC surélevé complet Belo sans bride

- Caréné surélevé
- Sortie horizontale vario
- Mécanisme WC Siamp 3/6 litres
- Livré avec tire-fond de fixation sans robinet d'arrêt
- Abattant Thermodur PMR.
- Charnières métal avec cales de maintien sur la cuvette
- Dimensions (L x l) (cm) : 65 x 35,5
- Coloris : Blanc - Modèle : BELO11044
- Code : 2864676



106,65€

Cuvette suspendue rallongée Savo

- Avec trous d'abattant
- Sans abattant
- Dimensions (L x l) (cm) : 70 x 35,5
- Coloris : Blanc - Modèle : SAV000823
- Code : 1383375



249,90€

Pack WC surélevé complet Kheops - Sortie horizontale

- Hauteur d'assise 46,5 cm
- Abattant thermodur
- Fixation par le dessus. Charnières inox
- Dimensions (L x l) (cm) : 72 x 36
- Coloris : Blanc
- Réf : J514301 - Code : 1314998



43,03€

Abattant Calu thermodur PMR

- Abattant Thermodur, charnières individuelles réglables en acier inoxydable,
- L. 445x l. 373 mm
- Fixation : Par le dessous
- Matière : Thermodur
- Poids (kg) : 2.4000
- Type de charnière : Classique
- Type de fixation : Acier inoxydable
- Coloris : Blanc
- Modèle : CALU40128
- Code : 2850973



91,13€

Lavabo Arbo PMR

- Avec trop plein
- Percé 1 trou pour robinet
- Dimensions (L x l) (cm) : 60 x 54,5
- Modèle : ARBO15003
- Code : 1270078



260,90€

Pack WC complet surélevé Prima Sortie horizontale


- Abattant standard thermodur charnières inox
- Dimensions (L x l) (cm) : 68 x 35,5
- Coloris : Blanc
- Réf : 0831130000201
- Code : 3055493



21,80€

Console pour lavabo PMR

- Largeur 60 cm
- La paire
- Dimensions (L x l) (cm) : 340 x 130
- Modèle : ARBO19005
- Code : 1371637





47,25€

Mitigeur de lavabo Sodi Avec manette longue

- Manette laiton PMR, L.151 mm
- Vidage ABS
- Avec flexible PEX
- Finition : Chrome
- Modèle : SODI00391

Code : 2864246



AKW

125,90€

Barre d'appui relevable et rabattable

- Ø 32 mm- Longueur 766 mm
- Dimension de la barre repliée : 240 mm
- Charge maximale : 100 kg
- Largeur hors-tout de plaque de fixation : 1400 mm
- Ø visserie : 8 mm
- Matière : Acier inoxydable
- Longueur (mm) : 766
- Matière : Acier époxy
- Coloris : Blanc

Réf : 01810WH-LS
- Code : 2278847




AKW

35,90€

Barre d'appui coudée 135° Ø 32 mm acier inoxydable époxy blanc

- Acier inoxydable recouvert d'époxy blanc
- 2 points de fixation
- Ø 32 mm

Longueur (mm) : 400 - Matière : Acier - Coloris : Blanc
Réf : 01243WH-LS - Code : 2278844



AKW

94,90€

Siège de douche escamotable Bama

- Siège de douche à lattes relevable
- Blanc mat
- Fixations murales
- Charge maximale : 200 kg
- Replié 110 mm
- Dimensions (L x l) (mm) : 480 x 410
- Hauteur (cm) : 52 - Matière : Acier inoxydable
- Coloris : Blanc mat

Réf : 02020MW-LS - Code : 2954007

Éco-mobilier : 0.33



AKW

72,90€

Barre d'appui Onyx Duo Black coudée 135° Ø 32 en acier inoxydable noir/chromé

- Barre de maintien coudée 135°
- Garantie à vie, tube acier inoxydable 304 chromé
- Fixations noires
- Dimensions 450 x 450 mm
- 6 points de fixation invisibles
- Charge maximale : 150 kg
- Matière : Acier - Coloris : Noir / Chromé

Réf : 11806-LS - Code : 2278859



FIL ET CÂBLE

Prix sur consultation

Fil HO7V-U couronne 100 m 1,5 et 2,5 mm²

Fils rigides recommandés pour des circuits locaux d'habitation en pose sous conduits ou baguettes.

Filerie et câblage des tableaux et appareillage.
Tension d'utilisation 450/750 V.
Longueur : 100 mètres.



| Section des fils (en mm ²) | Coloris fil | L (en m) | Réf | Code |
|--|-------------|----------|----------|---------|
| 1,5 | Noir | 100 | 20008513 | 014659X |
| 1,5 | Rouge | 100 | 20035327 | 014660I |
| 1,5 | Bleu | 100 | 20035330 | 014661T |
| 1,5 | Orange | 100 | 20035352 | 014663P |
| 1,5 | Brun | 100 | 20035346 | 014667H |
| 1,5 | Violet | 100 | 20035355 | 014666W |
| 1,5 | Vert/Jaune | 100 | 20035333 | 014651N |
| 2,5 | Noir | 100 | 20035362 | 014669D |
| 2,5 | Rouge | 100 | 20035320 | 014670O |
| 2,5 | Bleu | 100 | 20008516 | 014671Z |
| 2,5 | Vert/Jaune | 100 | 20008515 | 014668S |

Prix sur consultation

Câble U1000 R2V 1,5 - 2,5 et 6 mm² en couronne de 50 m

Câble rigide recommandé pour les installations fixes de distribution d'énergie basse tension.
Tension d'utilisation : 600/1000V.
Rayon de courbure 6D.
Température de pose mini : -10°C



| Coloris | Composition du câble (en mm ²) | Longueur (en m) | Réf | Code |
|-------------------|--|-----------------|----------|---------|
| Noir liseré rose | 3G1,5 | 50 | 20039022 | 038487Z |
| Noir liseré jaune | 3G2,5 | 50 | 20039027 | 038496U |
| Noir liseré bleu | 3G6 | 50 | 20043230 | 1378398 |
| Noir liseré rose | 4G1,5 | 50 | 20039037 | 038494Y |
| Noir liseré rose | 5G1,5 | 50 | 20038954 | 038495J |
| Noir liseré jaune | 5G2,5 | 50 | 20038959 | 038497F |

Prix sur consultation

Câble U1000 R2V 1,5 et 2,5 mm² en couronne de 100 m

Câble rigide recommandé pour les installations fixes de distribution d'énergie basse tension.
Tension d'utilisation : 600/1000V.
Rayon de courbure 6D.
Température de pose mini : -10°C



| Coloris | Composition du câble (en mm ²) | Longueur (en m) | Réf | Code |
|-------------------|--|-----------------|----------|---------|
| Noir liseré rose | 3G1,5 | 100 | 20039023 | 184255B |
| Noir liseré jaune | 3G2,5 | 100 | 20039028 | 184259T |
| Noir liseré rose | 4G1,5 | 100 | 20039038 | 184257X |
| Noir liseré rose | 5G1,5 | 100 | 20038955 | 184258I |
| Noir liseré jaune | 5G2,5 | 100 | 20038960 | 184260E |



Prix sur consultation

Câble HO5VV-F blanc couronne de 50 m

Câble très souple destiné à l'alimentation des petits appareils mobiles ou semi-mobiles.
Particulièrement utilisé dans l'électroménager.
Tension d'utilisation : 300/500V



| Coloris | Composition du câble (en mm ²) | Longueur (en m) | Réf | Code |
|---------|--|-----------------|------------|---------|
| Blanc | 2 x 0,75 | 50 | VVF2X075BL | 106207O |
| Blanc | 3G1,5 | 50 | VVF3G15BL | 1062073 |



Prix sur consultation

Câble informatique F/UTP - Catégorie 6

Permet de câbler les réseaux informatique ou VDI.



| Nombre de paires | Type | Longueur (en m) | Réf | Code |
|------------------|-------|-----------------|---------|---------|
| 4 | F/UTP | 100 | F4P6SH1 | 1269824 |
| 4 | F/UTP | 305 | F4P6SHB | 1205388 |



Prix sur consultation

Câble de téléphone série 298 PTT

Gaine en polyéthylène composé de 4 paires de section 6/10 mm² permet d'avoir 2 lignes téléphoniques compatibles ADSL.

Coloris : Ivoire
- Longueur (en m) : 100
Réf : S29842411 - Code : 565029T



Prix sur consultation

Câble coaxial pour antenne

Câbles coaxiaux télévision prévus pour la descente d'antenne en habitation et la télédistribution en immeuble collectif.

Installation en intérieur.
Coloris : blanc.
Réseau terrestre, satellite.
Câble 17VATC, 75 Ohms.
Ø extérieur : 6,8 mm.
- Longueur (en m) : 100
Réf : 17V100 - Code : 753264Q



CONDUIT ET CHEMINEMENT



Prix sur consultation

Gaine ICTAA 3422 flexlub bleue avec tire-fils

Conduit isolant très souple, cintrable transversalement, pré-lubrifié équipé d'un tire-fil



| Coloris | Diamètre (mm) | Longueur (en m) | Réf | Code |
|---------|---------------|-----------------|--------------|---------|
| Bleu | 16 | 100 | ICTAA16FRT30 | 1148612 |
| Bleu | 20 | 100 | ICTAA20FRT24 | 1148613 |
| Bleu | 25 | 100 | ICTAA25FRT16 | 1148614 |
| Bleu | 32 | 50 | ICTAA32FRT16 | 1148615 |



Prix sur consultation

Gaine préfilée ICTA bleue

- Conduit annelé avec fils H07V-U
- Epargne l'opération d'enfilage et les risques liés
- Intérieur lubrifié pour ajout éventuel de câbles supplémentaires

| Diamètre (mm) | Composition du câble (en mm ²) | Coloris fil | Long. (en m) | Réf | Code |
|---------------|--|-----------------------------------|--------------|------------|---------|
| 16 | 3G1,5 | Bleu-Rouge-Vert/Jaune | 100 | F1U15BRT | 1387097 |
| 16 | 3G1,5 | Bleu-Noir-Violet/Jaune | 100 | F1U15BNT | 1387098 |
| 16 | 3G1,5 | Bleu-Orange-Vert/Jaune | 100 | F1U15ABT | 1387100 |
| 20 | 3G2,5 | Bleu-Rouge-Vert/Jaune | 100 | F2U25BRT | 1387103 |
| 20 | 3G2,5 | Bleu-Noir-Violet/Jaune | 100 | F2U25BNT | 1387104 |
| 20 | 4G1,5 | Bleu-Noir-Rouge-Vert/Jaune | 100 | F2U15BNRT | 1387106 |
| 20 | 5G1,5 | Rouge-Bleu-Vert/Jaune-Marron-Noir | 100 | F2U15BMNRT | 1387107 |
| 25 | 3G6 | Rouge-Bleu-Vert/Jaune | 50 | F3R60BRT50 | 1387109 |



à partir de
39,90€

Tube tulipé IRL gris

Tube IRL Tulipe - Barre de 3 mètres
Conduit isolant rigide lisse pour installation électrique encastrée et apparente.

Protection mécanique des fils et câbles électriques. Embout tulipé pour faciliter les raccordements des tubes sans manchon. Non propagateur de flamme.

Prix aux 100 mètres.

| Longueur (m) | Diamètre (mm) | Réf | Code | € HT |
|--------------|---------------|----------|---------|-------|
| 3 | 16 | IMT40616 | 008971L | 39.90 |
| 3 | 20 | IMT40620 | 008973H | 44.90 |
| 3 | 25 | IMT40625 | 009006G | 69.90 |
| 3 | 32 | IMT40632 | 009009N | 94.90 |



31,90€

Instacâble

Mureva FIX - Instacâble pour la fixation de conduits en intérieur.

- . matière : polyamide
- . température d'utilisation : -40 à 85 °C
- . fixation par vis ou cheville Murafix
- Conditionnement : 100 - Diamètre (mm) : de 16 à 32
- Réf : ENN47930 - Code : 034802Y



NOUVEAUTÉ

à partir de

1,09€



MOULURE ATRIANE

La nouvelle génération de moulure électrique Atriane au design résolument moderne, allie à la fois beauté et discrétion pour une intégration harmonieuse du produit dans son environnement.

Prix au mètre.

| Désignation | Long. (m) | Type | Coloris | Réf | Code | € HT |
|-----------------------------|-----------|------------------------|-----------|---------|---------|------|
| MOULURE ATRIANE 22X12 SS CL | 2.1000 | Moulure sans cloison | Blanc pur | 6130936 | 3122760 | 1.09 |
| MOULURE ATRIANE 22X12 SS CL | 2.0000 | Moulure sans cloison | Marron | 6130937 | 3122761 | 1.29 |
| MOULURE ATRIANE 32X12 SS CL | 2.1000 | Moulure sans cloison | Blanc pur | 6130940 | 3122762 | 1.39 |
| MOULURE ATRIANE 32X12 1CL | 2.1000 | Moulure avec 1 cloison | Blanc pur | 6130942 | 3122763 | 1.59 |
| MOULURE ATRIANE 32X12 SS CL | 2.0000 | Moulure sans cloison | Marron | 6130943 | 3122764 | 2.09 |
| MOULURE ATRIANE 34X17 SS CL | 2.1000 | Moulure sans cloison | Blanc pur | 6130952 | 3122765 | 2.39 |
| MOULURE ATRIANE 34X17 1CL | 2.1000 | Moulure 1 cloison | Blanc pur | 6130953 | 3122766 | 2.49 |
| MOULURE ATRIANE 54X22 SS CL | 2.0000 | Moulure sans cloison | Blanc pur | 6130958 | 3122767 | 4.39 |
| MOULURE ATRIANE 54X22 1CL | 2.0000 | Moulure 1 cloison | Blanc pur | 6130959 | 3122768 | 4.49 |

NOUVEAUTÉ

à partir de
5,19€



GOULOTTE AXIS

Cette goulotte est destinée à l'installation électrique dans l'habitat et le petit tertiaire.

Prix au mètre.



| Désignation | Long. (m) | Type | Coloris | Réf | Code | € HT |
|--------------------------|-----------|----------|-----------|---------|---------|-------|
| GOULOTTE AXIS MINI 40X25 | 2.0000 | Goulotte | Blanc pur | 6131222 | 3122798 | 5.19 |
| GOULOTTE AXIS MINI 40X40 | 2.0000 | Goulotte | Blanc pur | 6131302 | 3122799 | 6.29 |
| GOULOTTE AXIS 60X40 | 2.0000 | Goulotte | Blanc pur | 6131304 | 3122800 | 7.89 |
| GOULOTTE AXIS 90X40 | 2.0000 | Goulotte | Blanc pur | 6131306 | 3122801 | 9.99 |
| GOULOTTE AXIS 90X60 | 2.0000 | Goulotte | Blanc pur | 6131310 | 3122803 | 12.59 |
| GOULOTTE AXIS 110X60 | 2.0000 | Goulotte | Blanc pur | 6131312 | 3122804 | 16.59 |
| GOULOTTE AXIS 60X60 | 2.0000 | Goulotte | Blanc pur | 6131309 | 3122802 | 8.99 |

NOUVEAUTÉ

à partir de
8,99€



Goulotte 2 compartiments CLIDI

Clipsage direct de tous types d'appareillages Module 45 x 45 courants forts et faibles.

Assure une capacité de câblage optimale et une installation rapide et facile des câbles informatiques et d'alimentation électrique.

Prix au mètre.



| Désignation | Long. (m) | Type | Coloris | Réf | Code | € HT |
|-----------------------|-----------|----------|-----------|---------|---------|-------|
| GOULOTTE CLIDI 90X55 | 2.0000 | Goulotte | Blanc pur | 6132911 | 3122813 | 8.99 |
| GOULOTTE CLIDI 130X55 | 2.0000 | Goulotte | Blanc pur | 6132916 | 3122814 | 13.99 |



à partir de

1,39€

Atéha - Blanc

Moulure prix au mètre.



| Désignation | Long. (m) | Coloris | Réf | Code | € HT |
|------------------------------------|-----------|--------------|--------------|---------|------|
| Moulure sans cloison 12 X 20 mm | 2 | Blanc Paloma | ATA122009010 | 492577Z | 1.39 |
| Moulure 1 cloison 12 X 20 mm | 2 | Blanc Paloma | ATA122019010 | 492578K | 1.49 |
| Moulure 1 compartiment 12 X 30 mm | 2.10 | Blanc Paloma | ATA123009010 | 492579V | 1.89 |
| Moulure 2 compartiments 12 X 30 mm | 2.10 | Blanc Paloma | ATA123019010 | 492580G | 1.99 |
| Moulure sans cloison 16 X 30 mm | 2 | Blanc Paloma | ATA163009010 | 492583N | 3.19 |
| Moulure sans cloison 20 X 50 mm | 2 | Blanc Paloma | ATA205009010 | 492667B | 5.99 |



à partir de

9,99€

Liféa

Goulotte prix au mètre.



| Désignation | Long. (m) | Coloris | Réf | Code | € HT |
|--|-----------|--------------|---------------|---------|-------|
| Goulotte 1 compartiment + éclisse 40 X 40 mm | 2 | Blanc Paloma | LFF4004009010 | 436885Z | 9.99 |
| Goulotte 1 compartiment 40 X 60 mm | 2 | Blanc Paloma | LFF4006009010 | 066606M | 11.99 |
| Goulotte 1 compartiment + 60 X 90 mm | 2 | Blanc Paloma | LFF6009009010 | 072753D | 20.99 |

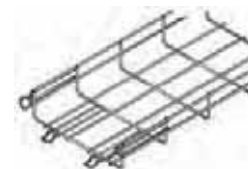


à partir de

5,59€

Chemin de câble en fil CITO - MTC

Pour toutes applications industrielles et tertiaires. Assemblage automatique sans éclisse ni boulon. En Acier électro-zinguée, longueur : 3 mètres. Prix au mètre.



| Dimensions (L x H) (mm) | Type | Réf | Code | € HT |
|-------------------------|-------------|--------|---------|-------|
| 54 x 50 | CITO 54/50 | 711260 | 1413322 | 5.59 |
| 54 x 100 | CITO 54/100 | 711277 | 1413313 | 6.59 |
| 54 x 150 | CITO 54/150 | 711284 | 1795251 | 7.99 |
| 54 x 200 | CITO 54/200 | 711291 | 1439284 | 9.39 |
| 54 x 300 | CITO 54/300 | 711314 | 1439285 | 12.99 |

NIEDAX
France

à partir de
5,89€

Chemin de câble dalle - Série BS


Pour toutes applications industrielles et tertiaires.

A bords roulés, la forme du profil a été étudié pour offrir une résistance maximum aux déformations et à la charge.

En acier galvanisé à chaud, longueur 3 m

Norme CEI 61537

Prix au mètre.



| Dimensions (L x H) (mm) | Type | Réf | Code | € HT |
|-------------------------|-------|--------|---------|-------|
| 50 x 48 | BST48 | 401015 | 040865B | 5.89 |
| 100 x 48 | BST48 | 401017 | 040868I | 6.99 |
| 147 x 48 | BST48 | 401019 | 040433H | 8.79 |
| 195 x 48 | BST48 | 401021 | 040434S | 10.59 |
| 316 x 48 | BST48 | 401024 | 041016Y | 18.99 |

TABLEAU ÉLECTRIQUE

NOUVEAUTÉ

64,90€

REHNU

Pack GTL Cofralis 13 modules

Pack 2,60 m livré avec 4 fixations
Pack 2,50 m livré avec 6 fixations



| Désignation | Dim. (L x H) (mm) | Long. (m) | Type | Réf | Code | € HT |
|-------------------------------|-------------------|-----------|---------------------------------|---------|---------|-------|
| PACK COFRALIS SOCLE+COUV 2,5M | 250 x 63 | 2.5000 | Pack socle + couvercle Cofralis | 6133450 | 3122819 | 64.90 |
| PACK COFRALIS SOCLE+COUV 2,6M | 250 x 63 | 2.6000 | Pack socle + couvercle Cofralis | 6133457 | 3122824 | 64.90 |

Schneider
Electric

76,90€

Pack GTL Rési9

Kit goulotte 13 modules - 2 parties - corps - capot

- cloisons - capot ERDF

Dimensions (L x H) (mm) : 254 x 2600

- Longueur (m) : 2.60

Réf : R9HKT13 - Code : 1437033



hager

78,90€

Pack GTL GAMMA+ 13

Pack GTL Gamma+ 13

Dimensions (L x H) (mm) : 250 x 68

- Longueur (m) : 2.60

- Type : Pack GTL Gamma+ 13 - 1 couvercle

Réf : JK113 - Code : 1249171



legrand

91,90€

Pack GTL Drivia 13 complet

Pack comprenant une goulotte avec un couvercle et une cloison

Dimensions (L x H) (mm) : 250 x 65 - Longueur (m) : 2.60

- Type : Goulotte GTL Drivia 13

Réf : 030037 - Code : 1109289



CAHORS

47,90€

Tableau de communication

Tableau de communication VDI GRADE 1

avec capot de recouvrement sans vis

Fourni avec 4 prises RJ45 et DTI pré-câblé

Nombre de prises RJ45 : 4 - Type : GRADE1

- Descriptif : TC 202 Grade 1

- Support métal x 8 embases + montage répartiteur TV

- DTI RJ45 + cordon Tel.1x2 + cordon box 60 cm

- RAIL DIN plastique - Bornier de terre

Réf : 0802343 - Code : 1223143

Éco-participation : 0,01 € HT



CAHORS

89,90€

Tableau de communication TC 351 grade 2/3

Équipé d'un capot de protection pivotant

vers l'avant et accueillant les boxes opérateurs.

Fourni avec 4 prises RJ45 Cat 6 SFTP + 1 Cordon Balun 30 cm + 1 DTI RJ45 +

cordon tél. 1x2 + 1 cordon box 60 cm

Répond à la norme NF C14-100 et à l'arrêté du 3 août 2016.

Réf : 0802393R13 - Code : 2209375





à partir de
11,90€

Coffret Fix-o-rail 125 IP30/40

De 1 à 4 rangées - 13 à 52 modules
Norme NF C 61-910 Compatible ERP
Pose en saillie



| Dimensions (H x L x P) (mm) | Nombre de modules | Nombre de rangées | Réf | Code | € HT |
|-----------------------------|-------------------|-------------------|--------|---------|-------|
| 225 x 250 x 97 | 13 | 1 | 619437 | 1197125 | 11.90 |
| 350 x 250 x 97 | 26 | 2 | 619441 | 1197126 | 17.90 |
| 475 x 250 x 97 | 39 | 3 | 619445 | 1197127 | 24.90 |
| 600 x 250 x 97 | 52 | 4 | 619449 | 1197130 | 38.90 |



à partir de
47,90€

Coffret étanche Fix-o-Rail IP55

Coffret saillie avec porte transparente.
Conforme à la norme EN 60439-3



Éco-participation : 0,02 € HT

| Désignation | Dim. (H x L x P) (mm) | Indice de protection | Nbre de modules | Nbre de rangées | Réf | Code | € HT |
|------------------------------|-----------------------|----------------------|-----------------|-----------------|--------|---------|-------|
| COFF FOR IP55 SAILLIE 12 MOD | 250 x 285 x 136 | IP55 | 12 | 1.0000 | 610316 | 1774723 | 47.90 |
| COFF FOR IP55 SAILLIE 24 MOD | 375 x 285 x 136 | IP55 | 24 | 2.0000 | 610317 | 1774724 | 65.90 |
| COFF FOR IP55 SAILLIE 36 MOD | 500 x 285 x 136 | IP55 | 36 | 3.0000 | 610318 | 1774725 | 79.90 |



à partir de
39,90€

Interrupteur différentiel FP - 2P

Interrupteur différentiel FP 2P - Type AC et type A
Protection des personnes



Éco-participation : 0,02 € HT

| Nbre de modules | Nbre de pôles | Sensibilité (mA) | Type | Calibre (A) | Réf | Code | € HT |
|-----------------|---------------|------------------|------|-------------|--------|---------|-------|
| 2 | 2P | 30 | AC | 63 | 604269 | 1197097 | 39.90 |
| 2 | 2P | 30 | Å | 63 | 605573 | 1197104 | 49.90 |



à partir de
5,90€

Disjoncteur modulaire Unibis PH+N - Courbe C - 4,5-6 kA - Vis/Vis

Disjoncteur modulaire compact Unibis PH+N - Courbe C - Vis/Vis
EN 60898-1 / 4,5 kA - EN 60947-2 / 6kA



Éco-participation : 0,02 € HT

| Nombre de modules | Nombre de pôles | Pouvoir de coupure (kA) | Calibre (A) | Courbe | Réf | Code | € HT |
|-------------------|-----------------|-------------------------|-------------|--------|--------|---------|------|
| 1 | 1P+N | 4.50 | 2 | C | 692718 | 1197187 | 6.90 |
| 1 | 1P+N | 4.50 | 10 | C | 692721 | 1197189 | 5.90 |
| 1 | 1P+N | 4.50 | 16 | C | 692722 | 1197190 | 5.90 |
| 1 | 1P+N | 4.50 | 20 | C | 692723 | 1197191 | 5.90 |
| 1 | 1P+N | 4.50 | 32 | C | 692725 | 1197192 | 6.90 |



29,90€

Contacteur Contax Jour / Nuit

Contacteur Jour / Nuit - 230V
Nombre de modules : 1 - Tension de commande (V) : 230 - Tension (V) : 230
- Type de contact : 20 - Calibre (A) : 20
Réf : 666164 - Code : 1197148



Éco-participation : 0,02 € HT



16,90€

Télérupteur PULSAR

- 1 module
Nombre de pôles : 1 - Tension de commande (V) : 230 - Tension (V) : 250
- Type de contact : 1NO - Calibre (A) : 16
Réf : 685786 - Code : 1197184



Éco-participation : 0,02 € HT



5,90€

Prise de courant modulaire 2P+T

Prise de courant modulaire 2P+T 16A 250V~ + sécurité enfants
Nombre de modules : 2,5 - Nombre de pôles : 2P+T
- Tension (V) : 230 - Calibre (A) : 16
Réf : 666502 - Code : 544872U



Éco-participation : 0,02 € HT



10,90€

Peigne vertical 2 modules

Peigne vertical 2 rangées ou plus

Réf : 624952 - Code : 1774770



2,49€

Peigne unipolaire 13 modules

Barrette isolée à broches pour disjoncteurs compacts - 13 x 1P - 90° - Bleu ou Gris

Éco-participation : 0,02 € HT



| Modèle | Nombre de pôles | Type | Réf | Code | € HT |
|-----------------------------------|-----------------|------------|--------|---------|------|
| Peigne unipolaire gris 13 modules | 1P+N | Horizontal | 646091 | 1183646 | 2.49 |
| Peigne unipolaire bleu 13 modules | 1P+N | Horizontal | 646092 | 1197143 | 2.49 |



à partir de 19,90€

Coffret Rési9 13 modules

Coffret Modulaire Resi9 13 MODULES



| Dimensions (H x l x P) (mm) | Nombre de modules | Nombre de rangées | Réf | Code | € HT |
|-----------------------------|-------------------|-------------------|----------|---------|-------|
| 250 x 252 x 108 | 13 | 1 | R9H13401 | 1437012 | 19.90 |
| 375 x 252 x 108 | 26 | 2 | R9H13402 | 1437013 | 26.90 |
| 500 x 252 x 108 | 39 | 3 | R9H13403 | 1437014 | 39.90 |
| 625 x 252 x 108 | 52 | 4 | R9H13404 | 1437015 | 58.90 |



à partir de 42,90€

Interrupteur différentiel Resi9 XE - 2P 30mA

Interrupteur différentiel Resi9 XE - 2P - 25A/40A/63A - 30mA - Type A/AC/Asi - embrochable - 1 ou 3 modules



| Nombre de modules | Nombre de pôles | Sensibilité (mA) | Type | Calibre (A) | Réf | Code | € HT |
|-------------------|-----------------|------------------|------|-------------|----------|---------|-------|
| 2 | 2P | 30 | À | 40 | R9ERA240 | 2032891 | 52.90 |
| 2 | 2P | 30 | AC | 40 | R9ERC240 | 2032894 | 42.90 |



à partir de 42,90€

Interrupteur différentiel Resi9 XP - 2P - 30 mA - Peignable

2P - 25A à 63A - 30mA - Type A / AC / Asi - peignable - alimentation bas



| Nombre de modules | Nombre de pôles | Sensibilité (mA) | Type | Calibre (A) | Réf | Code | € HT |
|-------------------|-----------------|------------------|------|-------------|----------|---------|-------|
| 2 | 2P | 30 | À | 40 | R9PRA240 | 2032909 | 52.90 |
| 2 | 2P | 30 | À | 63 | R9PRA263 | 2032910 | 89.90 |
| 2 | 2P | 30 | AC | 40 | R9PRC240 | 2032912 | 42.90 |
| 2 | 2P | 30 | AC | 63 | R9PRC263 | 2032913 | 72.90 |



à partir de 8,09€

Disjoncteur modulaire Resi9 XE - 1P+N

1P+N - 2A à 32A - courbe C ou D - embrochable

Éco-participation : 0,02 € HT



| Nombre de modules | Nombre de pôles | Pouvoir de coupure (kA) | Calibre (A) | Courbe | Réf | Code | € HT |
|-------------------|-----------------|-------------------------|-------------|--------|----------|---------|-------|
| 1 | 1P+N | 3 | 10 | C | R9EFC610 | 2032899 | 8.09 |
| 1 | 1P+N | 3 | 16 | C | R9EFC616 | 2032900 | 8.09 |
| 1 | 1P+N | 3 | 20 | C | R9EFC620 | 2032901 | 8.09 |
| 1 | 1P+N | 3 | 32 | C | R9EFC632 | 2032903 | 11.90 |



à partir de 8,09€

Disjoncteur modulaire Resi9 XP - 1P+N Peignable

1P+N - 2A à 32A - courbe C ou D - peignable

Éco-participation : 0,02 € HT



| Nombre de modules | Nombre de pôles | Pouvoir de coupure (kA) | Calibre (A) | Courbe | Réf | Code | € HT |
|-------------------|-----------------|-------------------------|-------------|--------|----------|---------|-------|
| 1 | 1P+N | 3 | 2 | C | R9PFC602 | 2032915 | 13.90 |
| 1 | 1P+N | 3 | 10 | C | R9PFC610 | 2032917 | 8.09 |
| 1 | 1P+N | 3 | 16 | C | R9PFC616 | 2032918 | 8.09 |
| 1 | 1P+N | 3 | 20 | C | R9PFC620 | 2032919 | 8.09 |
| 1 | 1P+N | 3 | 32 | C | R9PFC632 | 2032921 | 11.90 |



53,90€

Combiné disjoncteur 1P+N - 20A + contacteur heures creuses Resi9 XE

Combiné disjoncteur + contacteur heures creuses - 1P+N - 20A - courbe C - embrochable

Type de contact : 20 - Calibre (A) : 20

Réf : R9ECT620 - Code : 2032954

Éco-participation : 0,02 € HT





30,90€

Combiné disjoncteur + télérupteur Resi9 XE

Combiné disjoncteur + télérupteur - 1P+N - 10A ou 16A - courbe C - embrochable
 Réf : R9ECL616 - Code : 2032956
 Éco-participation : 0,02 € HT



5,90€

Peigne Resi9 XP - 1P+N

Cache dents 5 modules
 Modèle : Peigne monobloc 63A 13 modules - Nombre de pôles : 1P+N
 - Type : Horizontal
 Réf : R9PXH213 - Code : 2032983
 Éco-participation : 0,02 € HT



42,90€

Contacteur Resi9 XP pré-équipé peignable

Contacteur - 2NO - 20A - Heures creuses ou standard pré-équipé peignable XP
 Nombre de modules : 1 - Tension de commande (V) : 230 - Tension (V) : 250
 Réf : R9PCTH20 - Code : 2032958



7,09€

Peigne Resi9 vertical XP

Modèle : Peigne pour interrupteur différentiel XP 2P 25 à 63A - Nombre de pôles : 1P+N - Type : Vertical
 Réf : R9PXV - Code : 2032985



6,90€

Prise de courant Resi9 XP - 2P+T

Nombre de modules : 2,5 - Nombre de pôles : 2P+T - Tension (V) : 250 - Calibre (A) : 16
 Réf : R9PCS616 - Code : 2032969



à partir de **19,90€**

Coffret de distribution Gamma+ 13

Coffret de 1 à 4 rangées de 13 à 52 modules en IP30 - IK05
 Livré avec : bornier de terre IP2X + traverse, bornes IP2X Ph+N et traverse, porte étiquette intégré, obturateurs



| Dimensions (H x l x P) (mm) | Nombre de modules | Nombre de rangées | Réf | Code | € HT |
|-----------------------------|-------------------|-------------------|--------|---------|-------|
| 250 x 250 x 103 | 13 | 1 | GD113A | 746812Y | 19.90 |
| 375 x 250 x 103 | 26 | 2 | GD213A | 746811N | 28.90 |
| 500 x 250 x 103 | 39 | 3 | GD313A | 746808G | 41.90 |
| 625 x 250 x 103 | 52 | 4 | GD413A | 746806K | 58.90 |



7,49€

Répartiteur Resi9 XE sans connecteur

Répartiteur système embrochable - Type : 13 modules
 Réf : R9EXHS13 - Code : 2032976
 Éco-participation : 0,02 € HT



à partir de **41,90€**

Interrupteur différentiel bipolaire SanVis

Interrupteur différentiel bipolaire SanVis, à bornes décalées
 Éco-participation : 0,02 € HT



7,29€

Peigne vertical Resi9 XE

Peigne vertical 1P+N
 Pour coffret Rési9
 Pour disjoncteur différentiel Resi9 XE - 25 à 63A
 Modèle : Peigne pour interrupteur différentiel XE 25 à 63A - Nombre de pôles : 1P+N - Type : Vertical
 Réf : R9EXV - Code : 2032977



| Nombre de modules | Nombre de pôles | Sensibilité (mA) | Type | Calibre (A) | Réf | Code | € HT |
|-------------------|-----------------|------------------|------|-------------|---------|---------|-------|
| 2 | 2P | 30 | AC | 40 | CDS742F | 746870M | 41.90 |
| 2 | 2P | 30 | À | 40 | CDS743F | 746871X | 52.90 |
| 2 | 2P | 30 | AC | 63 | CDS764F | 746872I | 72.90 |
| 2 | 2P | 30 | À | 63 | CDS765F | 746873T | 84.90 |

:hager

à partir de
41,90€**Interrupteur différentiel bipolaire**

Interrupteur différentiel bipolaire, à bornes décalées

Éco-participation : 0,02 € HT



| Nombre de modules | Nombre de pôles | Sensibilité (mA) | Type | Calibre (A) | Réf | Code | € HT |
|-------------------|-----------------|------------------|------|-------------|---------|---------|-------|
| 2 | 2P | 30 | AC | 40 | CDC742F | 561099B | 41.90 |
| 2 | 2P | 30 | À | 40 | CDA743F | 561091R | 52.90 |
| 2 | 2P | 30 | AC | 63 | CDC764F | 561101X | 72.90 |
| 2 | 2P | 30 | À | 63 | CDA765F | 561092C | 84.90 |

:hager

à partir de
8,09€**Disjoncteur Ph+N sans vis**

Disjoncteur Ph+N pour l'habitat et le petit tertiaire sans vis.

Éco-participation : 0,01 € HT



| Nombre de modules | Nombre de pôles | Pouvoir de coupure (kA) | Calibre (A) | Courbe | Réf | Code | € HT |
|-------------------|-----------------|-------------------------|-------------|--------|--------|---------|-------|
| 1 | 1P+N | 3 | 2 | C | MFS702 | 746836C | 11.90 |
| 1 | 1P+N | 3 | 10 | C | MFS710 | 746839J | 8.09 |
| 1 | 1P+N | 3 | 16 | C | MFS716 | 746854S | 8.09 |
| 1 | 1P+N | 3 | 20 | C | MFS720 | 746858K | 8.09 |
| 1 | 1P+N | 3 | 32 | C | MFS732 | 746863N | 9.90 |

:hager

à partir de
8,09€**Disjoncteur Ph+N avec vis**

Disjoncteur Ph+N pour l'habitat et le petit tertiaire avec vis.

Éco-participation : 0,01 € HT



| Nombre de modules | Nbre de pôles | Pouvoir de coupure (kA) | Calibre (A) | Courbe | Réf | Code | € HT |
|-------------------|---------------|-------------------------|-------------|--------|--------|---------|------|
| 1 | 1P+N | 3 | 10 | C | MFN710 | 561084S | 8.09 |
| 1 | 1P+N | 3 | 16 | C | MFN716 | 561085D | 8.09 |
| 1 | 1P+N | 3 | 20 | C | MFN720 | 561086O | 8.09 |
| 1 | 1P+N | 3 | 25 | C | MFN725 | 561087Z | 9.90 |
| 1 | 1P+N | 3 | 32 | C | MFN732 | 561088K | 9.90 |

:hager

à partir de
58,90€**Contacteur jour/nuit**Sélecteur 3 positions : auto/marche forcée/arrêt
Nombre de modules : 1 - Tension de commande (V) : 230
- Tension (V) : 230 - Type de contact : 2F - Calibre (A) : 25

Réf : ETC225 - Code : 020015X

Éco-participation : 0,01 € HT



:hager

à partir de
24,90€**Télérupteur 16 A à vis**Nombre de pôles : 1 - Tension de commande (V) : 230
- Tension (V) : 250 - Type de contact : 1F - Calibre (A) : 16

Réf : EPN510 - Code : 561108W

Éco-participation : 0,01 € HT



:hager

à partir de
11,90€**Prise de courant modulaire SanVis - Quick**Prise de courant 16A 2P+T SanVis
Nombre de modules : 2.5 - Nombre de pôles : 2P+T
- Tension (V) : 250 - Calibre (A) : 16

Réf : SNS216 - Code : 1241005



:hager

à partir de
12,90€**Barre d'alimentation interrupteur différentiel 63A**

Éco-participation : 0,01 € HT



| Modèle | Nombre de pôles | Type | Réf | Code | € HT |
|--|-----------------|----------|--------|---------|-------|
| Barre d'alimentation interrupteur différentiel 2 rangées | 1P+N | Vertical | KCN225 | 1066422 | 12.90 |
| Barre d'alimentation interrupteur différentiel 3 rangées | 1P+N | Vertical | KCN325 | 1066423 | 17.90 |
| Barre d'alimentation interrupteur différentiel 4 rangées | 1P+N | Vertical | KCN425 | 1066425 | 24.90 |

:hager

à partir de
4,39€**Barre de pontage unipolaire**

Barre de pontage unipolaire marron pour phase - bleu pour neutre

Éco-participation : 0,01 € HT



| Modèle | Nombre de pôles | Type | Réf | Code | € HT |
|---|-----------------|------------|---------|---------|------|
| Barre de pontage 10mm ² marron 13M | 1P | Horizontal | KB163P | 020040M | 4.39 |
| Barre de pontage 10mm ² marron 13M | 1P | Horizontal | KB163N | 022398C | 4.39 |
| Barre de pontage 10mm ² marron 18M | 1P | Horizontal | KB163PG | 1176121 | 5.19 |
| Barre de pontage 10mm ² bleu 18M | 1P | Horizontal | KB163NG | 1176122 | 5.19 |



à partir de
20,90€

Coffret Drivia 13 modules

Coffret de distribution Drivia 13, 13 modules



| Dimensions (H x l x P) (mm) | Nombre de modules | Nombre de rangées | Réf | Code | € HT |
|-----------------------------|-------------------|-------------------|--------|---------|-------|
| 250 x 250 x 103,5 | 13 | 1 | 401211 | 1180976 | 20.90 |
| 375 x 250 x 103,5 | 26 | 2 | 401212 | 1180977 | 30.90 |
| 500 x 250 x 103,5 | 39 | 3 | 401213 | 1180978 | 44.90 |
| 625 x 250 x 103,5 | 52 | 4 | 401214 | 1180979 | 63.90 |



à partir de
8,79€

Disjoncteur DNX³ 1P+N auto/auto - Courbe C

Disjoncteurs phase+neutre permettant la protection des départs en courbe C - Raccordement par bornes automatiques



| Nombre de modules | Nombre de pôles | Pouvoir de coupure (kA) | Calibre (A) | Courbe | Réf | Code | € HT |
|-------------------|-----------------|-------------------------|-------------|--------|--------|---------|-------|
| 1 | 1P+N | 4.50 | 2 | C | 406780 | 1146060 | 13.99 |
| 1 | 1P+N | 4.50 | 10 | C | 406782 | 1146062 | 8.79 |
| 1 | 1P+N | 4.50 | 16 | C | 406783 | 1146063 | 8.79 |
| 1 | 1P+N | 4.50 | 20 | C | 406784 | 1146064 | 8.79 |
| 1 | 1P+N | 4.50 | 32 | C | 406786 | 1146066 | 10.99 |



à partir de
42,90€

Interrupteur différentiel 2P vis/auto arrivée haut/départ haut

Pour peigne HX³ optimisé universel réf. 4 049 26/37



| Nombre de modules | Nombre de pôles | Sensibilité (mA) | Type | Calibre (A) | Réf | Code | € HT |
|-------------------|-----------------|------------------|------|-------------|--------|---------|-------|
| 2 | 2P | 30 | À | 40 | 411638 | 1146391 | 52.90 |
| 3 | 2P | 30 | À | 63 | 411639 | 1146392 | 84.90 |
| 2 | 2P | 30 | AC | 40 | 411632 | 1146389 | 42.90 |
| 2 | 2P | 30 | AC | 63 | 411633 | 1146390 | 69.90 |



47,90€

Contacteurs heures creuses

Contacteurs domestiques silencieux. Tension bobine : 230 V~. Contacteur marche forcée avec retour automatique. Nombre de modules : 1 - Tension de commande (V) : 230 - Tension (V) : 250 - Type de contact : 2F - Calibre (A) : 25
Réf : 412501 - Code : 1146408



21,90€

Télérupteur CX3 1P

Télérupteur standard à vis - unipolaire 16 A - 250 V~ - Nombre de pôles : 1 - Tension de commande (V) : 230 - Tension (V) : 250 - Type de contact : 1F - Calibre (A) : 16
Réf : 412408 - Code : 1146402



à partir de
8,79€

Disjoncteur DNX³ 1P+N à vis - Courbe C

Disjoncteur DNX3 1P+N à vis Uni + Neutre 230 V~



| Nombre de modules | Nombre de pôles | Pouvoir de coupure (kA) | Calibre (A) | Courbe | Réf | Code | € HT |
|-------------------|-----------------|-------------------------|-------------|--------|--------|---------|-------|
| 1 | 1P+N | 4.50 | 2 | C | 406771 | 1146053 | 13.99 |
| 1 | 1P+N | 4.50 | 10 | C | 406773 | 1146055 | 8.79 |
| 1 | 1P+N | 4.50 | 16 | C | 406774 | 1146056 | 8.79 |
| 1 | 1P+N | 4.50 | 20 | C | 406775 | 1146057 | 8.79 |
| 1 | 1P+N | 4.50 | 32 | C | 406777 | 1146059 | 10.99 |



3,09€

Peigne PH+N HX3 universel

Permettent l'alimentation d'une rangée ou d'un groupe d'appareil DNX3 uni + neutre. Se connectent indifféremment sur les bornes à connexions automatiques ou à vis. Intensité maximum = 63A. Utilisables pour la phase et le neutre par retournement du peigne. Coté noir (phase), coté bleu (neutre).

Réf : 404926 - Code : 1146025





à partir de
11,90€

Peigne vertical 63A VX3 - Hauteur 125 mm

Peigne de répartition verticale VX3 optimisé monophasé pour 2/3/4 rangées.



| Modèle | Nombre de pôles | Type | Réf | Code | € HT |
|---------------------------------------|-----------------|----------|--------|---------|-------|
| Peigne d'alimentation 125mm 2 rangées | 1P+N | Vertical | 405000 | 1181068 | 11.90 |
| Peigne d'alimentation 125mm 3 rangées | 1P+N | Vertical | 405001 | 1181069 | 16.90 |
| Peigne d'alimentation 125mm 4 rangées | 1P+N | Vertical | 405002 | 1181070 | 23.90 |



à partir de
95,90€

Horloge programmable digital TR

- Bornes à ressort DuoFix - 230 V - Programme hebdomadaire - Avec réserve de mémoire
- Classe II - IP20
- Commutation MARCHÉ / ARRÊT permanente - Compteur horaire intégré



| Nb de sorties | Nb de modules | Program. | Tension (V) | Type | Réf | Code | € HT |
|---------------|---------------|----------|-------------|-------------------------------|---------|---------|--------|
| 1 | 1 | Hebdo. | 230 | Horloge digitale programmable | 6080101 | 2207450 | 95.90 |
| 1 | 2 | Hebdo. | 230 | Horloge digitale programmable | 6100130 | 2865144 | 99.90 |
| 2 | 2 | Hebdo. | 230 | Horloge digitale programmable | 6120130 | 2865150 | 134.90 |



à partir de
64,90€

Horloge programmable analogique SUL

- 1 canal - Programme journalier - Avec réserve de marche
- Classe II - IP20
- Période minimale de commutation : 15 minutes
- Commutateur manuel à 3 positions : MARCHÉ permanente/AUTO/ARRÊT permanent



| Nb de sorties | Nb de modules | Program. | Tension (V) | Type | Calibre (A) | Réf | Code | € HT |
|---------------|---------------|-------------|-------------|--------------------|-------------|---------|---------|-------|
| 1 | 1 | Journalière | 230 | Horloge analogique | 16 | 1800001 | 1197217 | 64.90 |
| 1 | 3 | Journalière | 230 | Horloge analogique | 16 | 1810011 | 1197219 | 65.90 |



à partir de
143,90€

Interrupteur crépusculaire digital LUNA TOP3

- 1 canal - 2 modules - Bornes à ressort DuoFix - 230 V
- Capteur de luminosité extérieur IP 66 inclus
- Transmission sûre via la clé électronique OBELISK top3 à basse consommation d'énergie Bluetooth
- Classe II - IP20 - Tous types de charges jusqu'à 260



| Nombre de modules | Tension (V) | Type | Réf | Code | € HT |
|-------------------|-------------|---|---------|---------|--------|
| 2 | 230 | Interrupteur crépusculaire | 1110230 | 2987725 | 143.90 |
| 2 | 230 | Interrupteur crépusculaire programmable | 1210230 | 2987726 | 183.90 |



169,90€

Horloge astronomique SELEKTA 170 top3

- 1 canal - 2 modules - Bornes à ressort DuoFix - 230 V
- Programme hebdomadaire - Programme astronomique
- par appli - Avec réserve de marche
- Classe II - IP20 - tous types de charges jusqu'à 2600 W
- Fonction de commutation astronomique
- Commutation MARCHÉ / ARRÊT permanente
- Compteur horaire intégré
- Tension (V) : 230 - Type : Horloge astronomique - Réserve de marche 10 ans
- Calibre (A) : 16

Réf : 1700130 - Code : 2207448



30,90€

Minuterie électromécanique ELPA 8

Type de raccordement 3/4 conducteurs - 230 V - 1 module
- Réglage de temporisation 1 - 7 min
Classe II - IP20 - tous types de charges jusqu'à 2300 W
Nb de sorties : 1

Réf : 0080804 - Code : 1197194



10,89€

Micro - Télérupteur

Micro-télérupteur pour boîte d'encastrement ou sur panneau.
Nombre de pôles : 1 - Tension de commande (V) : 230
- Tension (V) : 250 - Type de contact : 1N0
- Calibre (A) : 10

Réf : 260182300000 - Code : 1265417



BOÎTE D'ENCASTREMENT ET DE DÉRIVATION



à partir de
0,69€

Boîte de dérivation étanche ronde - couvercle enclipsable

Profondeur 40 ou 50 mm avec couvercle enclipsable
960°C - IP55 - IK07



| Dimensions (mm) | Nombre de postes | Profondeur (mm) | Réf | Code | € HT |
|-----------------|------------------|-----------------|-------|---------|------|
| Ø 60 | 1 | 40 | 50001 | 1813192 | 0.69 |
| Ø 80 | 1 | 45 | 50002 | 1813193 | 0.79 |



à partir de
0,99€

Boîte de dérivation étanche carrée - couvercle enclipsable

entrée directe pour passe-fils
960°C - IP55 - IK07
Dimensions (mm) : 80x80 - Nombre de postes : 1
- Profondeur (mm) : 45
Réf : 50003 - Code : 1813194



à partir de
1,59€

Boîte de dérivation étanche - couvercle avec vis ¼ de tour

960°C - IP55 - IK07



| Dimensions (mm) | Nombre de postes | Profondeur (mm) | Réf | Code | € HT |
|-----------------|------------------|-----------------|-------|---------|------|
| 105x105 | 1 | 55 | 50004 | 1813195 | 1.59 |
| 170x105 | 1 | 70 | 50006 | 1813186 | 4.49 |



à partir de
0,39€

Boîte cloison sèche BBC ronde

Boîte cloison sèche BBC bleue ronde de profondeur 40 ou 50 mm - 850°C avec membrane d'étanchéité en SBS grise



| Dimensions (mm) | Entraxe (mm) | Nombre de postes | Profondeur (mm) | Réf | Code | € HT |
|-----------------|--------------|------------------|-----------------|-------|---------|------|
| Ø 67 | | 1 | 40 | 52061 | 1813203 | 0.39 |
| Ø 67 | | 1 | 50 | 52063 | 1813204 | 0.59 |
| Ø 85 | | 1 | 40 | 52070 | 1813209 | 2.39 |
| Ø 67 | 71 | 2 | 40 | 52064 | 1813205 | 1.79 |
| Ø 67 | 71 | 2 | 50 | 52065 | 1813206 | 3.39 |
| Ø 67 | 71 | 3 | 40 | 52066 | 1813207 | 2.69 |
| Ø 67 | 71 | 3 | 50 | 52067 | 1813208 | 4.89 |
| Ø 67 | 71 | 4 | 40 | 52068 | 1826729 | 5.89 |



à partir de
2,99€

Kit point de centre BBC DCL Ø67 mm + douille E27

Kit point de centre cloison sèche BBC DCL Ø67 mm à plusieurs entrées + douille E27




| Dimensions (mm) | Nombre de postes | Réf | Code | € HT |
|-----------------|------------------|-------|---------|------|
| Ø 67 | 1 | 53064 | 2139728 | 2.99 |
| Ø 67 | 1 | 53062 | 1813218 | 3.39 |

APPAREILLAGE TERMINAL



à partir de
1,19€

Plaque - Blanc pure - Gallery



| Entraxe (mm) | Nombre de postes | Type | Coloris | Réf | Code | € HT |
|--------------|------------------|--|-----------|---------|---------|------|
| | 1 | Plaque plastique injecté Horizontal / Vertical | Blanc pur | WXP0002 | 2849223 | 1.19 |
| 71 | 2 | Plaque plastique injecté Horizontal | Blanc pur | WXP0012 | 2849228 | 2.29 |
| 71 | 3 | Plaque plastique injecté Horizontal | Blanc pur | WXP0013 | 2849229 | 3.49 |
| 71 | 2 | Plaque plastique injecté Vertical | Blanc pur | WXP0042 | 2849234 | 2.29 |
| 71 | 3 | Plaque plastique injecté Vertical | Blanc pur | WXP0043 | 2849235 | 3.39 |



à partir de
0,79€

Prise - Enjoliveur courant fort - Gallery

Nombre de postes : 1 - Type : Enjoliveur prise de courant 2P+T - Coloris : Blanc pur
Réf : WXD100B - Code : 2848983



à partir de
0,79€

Enjoliveur - Commande d'éclairage Gallery



| Nombre de postes | Type | Coloris | Réf | Code | € HT |
|------------------|-------------------------|-----------|---------|---------|------|
| 1/2 | Enjoliveur interrupteur | Blanc pur | WXD010B | 2848943 | 1.39 |
| 1 | Enjoliveur interrupteur | Blanc pur | WXD000B | 2848919 | 0.79 |

hager

2,79€

Prise courant fort - Gallery

Nombre de postes : 1 - Type : Prise 2P+T
- Coloris : Gris foncé

Réf : WXF100 - Code : 2849115

Éco-participation : 0,01 € HT



Schneider Electric

2,79€

Prise courant fort - Odace

Prise courant fort - Odace

- 16 A - 250 VCA 50 Hz

- NF - IK04 IP21

Nombre de postes : 1 - Type : Prise 2P+T à vis
2 connexions rapides par pôle - Coloris : Blanc

Réf : S520059 - Code : 1154109



hager

3,79€

Commande d'éclairage - Gallery

Mode de fixation : Clipsé - Type de connexion :
Quickconnect - Section de raccordement : 1,5 / 2,5 mm²
- Coloris : Gris fer - 2 modules

Nombre de postes : 1 - Type : Interrupteur va-et-vient/
inter BP avec neutre 2 modules - Coloris : Gris foncé

Réf : WXF003 - Code : 2849100

Éco-participation : 0,01 € HT



legrand

à partir de

1,09€

Plaque carrée - Blanc - Dooxie

Plaque carrée de 1 à 4 postes dooxie - Coloris blanc



Schneider Electric

0,99€

Plaque 1 poste - Odace Styl

Plaque de finition Odace Styl, 1 poste

Nombre de postes : 1 - Type : Plaque Horizontal /
Vertical - Coloris : Blanc

Réf : S520702 - Code : 1154115



| Entraxe (mm) | Nombre de postes | Type | Coloris | Réf | Code | € HT |
|--------------|------------------|-------------------------------------|---------|--------|---------|------|
| | 1 | Plaque carrée Horizontal / Vertical | Blanc | 600801 | 2226664 | 1.09 |
| 71 | 2 | Plaque carrée Horizontal / Vertical | Blanc | 600802 | 2226665 | 2.19 |
| 71 | 3 | Plaque carrée Horizontal / Vertical | Blanc | 600803 | 2226666 | 3.29 |
| 71 | 4 | Plaque carrée Horizontal / Vertical | Blanc | 600804 | 2226667 | 4.29 |

Schneider Electric

à partir de

2,29€

Plaque 2 postes - Odace Styl

Plaque de finition Odace Styl, 2 postes

| Entraxe (mm) | Nombre de postes | Type | Coloris | Réf | Code | € HT |
|--------------|------------------|------------------------------|---------|---------|---------|------|
| 57 | 2 | Plaque Vertical | Blanc | S520714 | 1154117 | 2.69 |
| 71 | 2 | Plaque Horizontal / Vertical | Blanc | S520704 | 1154116 | 2.29 |



legrand

2,99€

Prise courant fort - Dooxie

Prise de courant surface 2P+T dooxie - Intensité : 16A
- Coloris : Blanc

Nombre de postes : 1

Réf : 600335 - Code : 2226587



Schneider Electric

4,39€

Plaque 3 postes - Odace Styl

Plaque de finition Odace Styl, 3 postes

Entraxe (mm) : 71 - Nombre de postes : 3 - Type : Plaque
Horizontal / Vertical - Coloris : Blanc

Réf : S520706 - Code : 1154118



legrand

3,29€

Commande d'éclairage - Mécanismes Dooxie

Interrupteur ou va-et-vient simple - Intensité : 10AX

- Tension : 250V - Coloris blanc - Poste : 1

Réf : 600001 - Code : 2226514



APPAREILLAGE TERMINAL



à partir de
0,79€

Plaque Square Blanc

- Plaques en polycarbonate / ABS - Traitement anti-UV
- Blanc «brillant nacré» - Horizontale/Verticale
- entraxe 71 mm pour les multi-postes
- Protection individuelle



| Entraxe (mm) | Nombre de postes | type | Coloris | Réf | Code | € HT |
|--------------|------------------|---------------|---------|-------|---------|------|
| | 1 | Plaque nacrée | Blanc | 60295 | 2140418 | 0.79 |
| 71 | 2 | Plaque nacrée | Blanc | 60297 | 2140420 | 1.49 |
| 71 | 3 | Plaque nacrée | Blanc | 60298 | 2140421 | 2.09 |
| 71 | 4 | Plaque nacrée | Blanc | 60299 | 2140422 | 4.29 |



1,99€

Prise courant fort Square

- Prise courant fort 16A Square
- Certifiées NF selon norme NF C 61-314
- Bornes à connexions automatiques
- Mécanismes complets livrés avec support, enjoliveur et son cache peinture
- type : Prise 2P+T 16A - Coloris : Blanc
- Réf : 60260 - Code : 2140391



2,19€

Commande d'éclairage Square

- Certifiés NF selon norme NF EN 60 669
- 10A - Bornes à connexions automatiques
- Livrés avec enjoliveurs, et plaques support
- Livrés avec protection de chantier
- Nombre de postes : 1 - type : Va-et-vient 10A
- Coloris : Blanc
- Réf : 60201 - Code : 2140364



:hager

7,59€

Cubyko complet - Prise saillie - Gris

- Cubyko - Prise PC 2P+T 16A 250V~ saillie gris avec clapet de protection - IP55 IK07
- Réf : WNC100 - Code : 1222680

Éco-participation : 0,01 € HT



:hager

6,89€

Cubyko complet - Commande éclairage saillie - Gris

- Fixation du support par deux vis ¼ de tour
- Membrane d'étanchéité totale sur l'arrière de la boîte
- IP55 - IK07

Nombre de postes : 1 - Type : Interrupteur va-et-vient saillie IP55 - Coloris : Gris

Réf : WNC001 - Code : 1222672

Éco-participation : 0,01 € HT



Schneider Electric

6,59€

Mureva Styl complet - Prise en saillie

- Prise 2P+T 16 A connexions automatiques équipée d'un volet de protection
- IP55, IK08

Nombre de postes : 1

- Coloris : Gris

Réf : MUR35031 - Code : 1807430

Éco-participation : 0,02 € HT



Schneider Electric

5,99€

Mureva Styl complet - Commande d'éclairage en saillie

- Appareillage complet étanche en saillie résiste aux environnements les plus sévères
- Étanche IP55, IK08

Nombre de postes : 1 - Type : Va-et-vient saillie IP55 - Coloris : Gris

Réf : MUR35021 - Code : 1807434

Éco-participation : 0,02 € HT



legrand

7,99€

Plexo complet - Prise courant fort saillie 16 A

- Prise 2P+T 16 A, connexions automatiques. Équipées d'un volet à clapet pour protéger la prise.
- Boitier gris IP 55, IK 08.

Nombre de postes : 1 - Type : Prise 2P+T avec éclips de protection saillie - Coloris : Gris

Réf : 069731 - Code : 8950201

Éco-participation : 0,02 € HT



legrand

7,29€

Commande éclairage saillie - Plexo complet

- Commande d'éclairage IP55 en saillie
- Nombre de postes : 1 - Type : Va-et-vient
- Coloris : Gris

Réf : 069711 - Code : 895019X

Éco-participation : 0,02 € HT



AUTOMATISME DU BÂTIMENT

**67,90€****Pack éclairage va-et-vient Tyxia 501 - avec neutre**

Permet de réaliser un circuit d'éclairage va-et-vient à partir d'un interrupteur existant.

Compatible avec tous types d'éclairages.

- 1 x Emetteur multifonction Tyxia 2600

- 1 x Récepteur éclairage Tyxia 5610 - 1 voie Marche/Arrêt

Fonction : Pack - Type : Pack radio éclairage

Réf : 6351407 - Code : 2042893

**35,90€****Emetteur multifonction Tyxia 2600**

- Il permet d'ajouter un nouveau point de commande sur tous types d'appareillages.

- 1 à 2 voies d'éclairage Marche/Arrêt ou variation sur simple ou double interrupteur ou bouton poussoir

- Nombre illimités de récepteurs associés

- Alimentation : pile lithium (fournie)

Dimensions (mm) : 41 x 36 x 8

Réf : 6351399 - Code : 2042885

**46,90€****Récepteur éclairage Tyxia 5610 - 1 voie Marche/Arrêt**

- Commande 1 circuit d'éclairage en marche/Arrêt

- Compatible avec tous types d'éclairages

- Portée radio jusqu'à 300 mètres en champ libre

- Pilotage à distance grâce au Tydom 1.0

- Alimentation secteur 230 v

Dimensions (mm) : 41 x 36 x 14,5

Réf : 6351400 - Code : 2042886

**55,90€****Récepteur éclairage Tyxia 5640 - 1 voie variation Phase avec Neutre**

- Commande 1 circuit d'éclairage en variation phase neutre

- Compatible avec tous types d'éclairages

- Portée radio jusqu'à 300 mètres en champ libre

- Pilotage à distance grâce au Tydom 1.0

- Alimentation secteur 230 v

Dimensions (mm) : 41 x 36 x 14,5

Réf : 6351413 - Code : 2137433

**45,90€****Récepteur volet roulant (30 Nm) Tyxia 5630**

- Commande 1 moteur de volet roulant (12 V ou 24 V) avec 2 relais inverseurs

- Volet roulant 1 A max (30 Nm)

- Portée radio jusqu'à 300 mètres en champ libre

- Pilotage à distance grâce au Tydom 1.0

- Alimentation secteur 230 v

Dimensions (mm) : 41 x 36 x 14,5

Réf : 6351401 - Code : 2042887

**25,90€****Récepteur filaire d'éclairage avec minuterie - Tyxia 3610**

Récepteur filaire alimenté par la charge (sans neutre) pour réaliser une fonction télérupteur et minuterie, compatible uniquement avec bouton poussoir

Dimensions (mm) : 41 x 36 x 14,5 - Fonction : Récepteur

- Type : Télérupteur temporisable

Réf : 6351427 - Code : 2844734

**32,90€****Récepteur filaire éclairage avec minuterie Tyxia 3650**

Récepteur filaire alimenté par la charge (sans neutre)

pour commander en local un point d'éclairage en variation et minuterie, compatible uniquement avec bouton poussoir

Dimensions (mm) : 41 x 36 x 14,5 - Fonction : Récepteur

- Type : Télérupteur temporisable à variation

Réf : 6351428 - Code : 2844735

**73,90€****Pack prêt à poser Va-et-vient sans fil - Céliane**

Créer un va-et-vient.

Type : Prêt à Poser - Coloris : Blanc

Réf : 067777 - Code : 2096019



SOURCE

**4,90€****Lampe ToLEDo GLS V5 A60 806LM 827 E27**

Lampe ToLEDo GLS A6 dépolie

Durée de vie : 15000 heures

Douille : E27

- 8,5 W - 806 Lm - 27000 K

- Angle (°) : 180

Réf : 0026672 - Code : 1252990

Éco-participation : 0,16 € HT

**4,90€****Lampe ToLEDo GLS V5 806LM 840 E27**

Lampe LED ToLEDo GLS

Durée de vie : 15000 heures

Douille : E27

10W - 850 Lm - 4000 K

- Angle (°) : 110

Réf : 0026668 - Code : 1510872

Éco-participation : 0,16 € HT



SYLVANIA

5,90€

Lampe ToLEDo GLS V5 A67 1055LM 827 E27

E 27 - 11 W - 1055 Lm - 2700 K - 15 000 H - Non dimmable
- Angle (°) : 180
Réf : 0026682 - Code : 1252991

Éco-participation : 0,16 € HT



NOUVEAUTÉ

119,90€

LOT DE 100

Integral
LED

**Pack 100 lampes globe classic
GLS 806 Lm E27**

Lampe Classique GLS .
Durée de vie : 15000 heures.
Douille E27.
7,2 W - 806 Lm - Blanc chaud 2700 K - Angle : 300°
Garantie : 2 ans - Dans la limite des stocks disponibles
Réf : ILGLS27NC088 - Code : 3083049

Éco-participation : 16,00 € HT



SYLVANIA

à partir de

5,90€

Lampe ToLEDo Rétro A60

Finition claire avec effet «filament». Rendu visuel semblable à une lampe traditionnelle.
90 % d'économie d'énergie par rapport aux lampes à incandescence. Classe énergétique A+.
Durée de vie moyenne : 15 000 heures. Non Dimmable

Éco-participation : 0,16 € HT

| Douille | Flux lumineux (lm) | Puissance (W) | Teinte d'éclairage (en K) | Tension (V) | Type | Angle (°) | Réf | Code | € HT |
|---------|--------------------|---------------|---------------------------|-------------|-------|-----------|---------|---------|------|
| E27 | 806 | 7 | 2700 | 230 | Rétro | 300 | 0027341 | 1464760 | 5.90 |
| E27 | 1000 | 7.50 | 2700 | 230 | Rétro | 300 | 0027137 | 1370390 | 7.90 |
| E27 | 1000 | 7.50 | 4000 | 230 | Rétro | 300 | 0027330 | 1466283 | 7.90 |



SYLVANIA

5,90€

Lampe ToLEDo Rétro A60

Finition claire avec effet «filament». Rendu visuel semblable à une lampe traditionnelle.
90 % d'économie d'énergie par rapport aux lampes à incandescence. Classe énergétique A+.
Durée de vie moyenne : 15 000 heures. Non Dimmable

Douille : B22 - Flux lumineux (lm) : 806 - Puissance (W) : 7 - Teinte d'éclairage (en K) : 2700 - Tension (V) : 230 - Type : Rétro - Angle (°) : 300
Réf : 0027340 - Code : 1464762

Éco-participation : 0,16 € HT



SYLVANIA

6,90€

Lampe RefLED Superia Rétro

Lampe LED en verre effet Rétro sans rebord de couleur - GU10 - IRC 80 - 36° - 25000H - 5,5W - Dimmable

Éco-participation : 0,16 € HT



| Douille | Flux lumineux (lm) | Puissance (W) | Teinte d'éclairage (en K) | Tension (V) | Type | Angle (°) | Réf | Code | € HT |
|---------|--------------------|---------------|---------------------------|-------------|---------------|-----------|---------|---------|------|
| GU10 | 450 | 5.50 | 3000 | 230 | Superia Retro | 36 | 0029967 | 2611571 | 6.90 |
| GU10 | 475 | 5.50 | 4000 | 230 | Superia Retro | 36 | 0029968 | 2611572 | 6.90 |



SYLVANIA

à partir de

5,90€

Lampe RefLED blanche V3 GU10

Lampe GU10 à réflecteur de forme ES50. 100% retrofit. Allumage instantané à 100% du flux. Durée de vie 15 000 heures. Dimmable

Éco-participation : 0,16 € HT

| Douille | Flux lumineux (lm) | Puissance (W) | Teinte d'éclairage (en K) | Tension (V) | Type | Angle (°) | Réf | Code | € HT |
|---------|--------------------|---------------|---------------------------|-------------|---------|-----------|---------|---------|------|
| GU10 | 345 | 6 | 3000 | 230 | Blanche | 36 | 0027440 | 1409862 | 5.90 |
| GU10 | 345 | 6 | 4000 | 230 | Blanche | 36 | 0027442 | 1409863 | 5.90 |
| GU10 | 425 | 6.50 | 3000 | 230 | Blanche | 36 | 0027451 | 1510869 | 6.90 |
| GU10 | 425 | 6.50 | 4000 | 230 | Blanche | 36 | 0027452 | 1510870 | 6.90 |



SYLVANIA

11,69€**Linolite ToLEDo ST V2**

Dimensions : 309 mm
 Douille : S19 - Flux lumineux (lm) : 530 - Puissance (W) : 6
 - Teinte d'éclairage (en K) : 2700 - Tension (V) : 230 - Type : Linolite
 - Angle (°) : 110
 Réf : 0026855 - Code : 1400629
 Éco-participation : 0,16 € HT

SYLVANIA

10,90€**Lampe ToLEDo R7S**

Remplacent les lampes types «crayon». Allumage instantané.
 87% d'économie d'énergie - CE - A++
 12,5 W - 1521 Lm - 2700 K - 15000 H - Longueur : 118 mm
 Douille : R7s - Angle (°) : 330
 Réf : 0026874 - Code : 2273212
 Éco-participation : 0,16 € HT

**LUMINAIRES**

INDIGO

24,90€**Spot CCT encastré rond orientable Bora RDX blanc mat IP65**

Spot encastré rond orientable RT2012 4 en 1, collerette en aluminium blanc mat - Diamètre d'encastrement : 68 mm
 2700K / 3000K / 4000K ou 6000K au choix via un interrupteur - 7 W - 600 Lm - Classe III - IP 65 - 50 000H
 Peut être recouvert par un isolant déroulé ou soufflé
 Convertisseur dimmable TBTS (27 VCC) déporté fourni
 Réf : D036130 - Code : 2866208
 Éco-participation : 0,08 € HT



INDIGO

23,90€**Spot CCT encastré rond fixe Lewa RD blanc mat + nickel satiné**

Spot encastré rond fixe RT2012, en aluminium blanc mat avec une bague interchangeable en nickel satiné
 Diamètre d'encastrement : 72 mm
 3000K / 4000K ou 6000K au choix via un interrupteur. 10 W - 715 Lm - Classe III - IP 65 - 50 000H
 Peut être recouvert par un isolant déroulé
 Convertisseur dimmable TBTS (27 VCC) déporté fourni
 Réf : D036030 - Code : 2324815
 Éco-participation : 0,08 € HT



INDIGO

à partir de
22,90€**Spot encastré rond fixe RT1014 RD-230**

Spot encastré rond fixe avec capot de protection, fonte d'aluminium
 Diamètre d'encastrement : 60 mm
 Fixation par ressorts
 Peut être recouvert par un isolant déroulé ou soufflé
 Bornier automatique
 Ne nécessite pas de convertisseur
 Dimmable - IP 65
 Éco-participation : 0,08 € HT



| Dimensions (mm) | Flux lumineux (lm) | Indice de protection | Modèle | Puissance (W) | Teinte d'éclairage (en K) | Type | Coloris | Réf | Code | € HT |
|-----------------|--------------------|----------------------|--------|---------------|---------------------------|------|---------------|-----------|---------|-------|
| Ø 79 | 600 | IP65 | RT1014 | 7.50 | 3000 | Fixe | Blanc mat | DO233WW30 | 1441159 | 22.90 |
| Ø 79 | 650 | IP65 | RT1014 | 7.50 | 4000 | Fixe | Blanc mat | DO233NW30 | 1441160 | 22.90 |
| Ø 79 | 600 | IP65 | RT1014 | 7.50 | 3000 | Fixe | Nickel satiné | DO233WW21 | 2089817 | 23.49 |
| Ø 79 | 650 | IP65 | RT1014 | 7.50 | 4000 | Fixe | Nickel satiné | DO233NW21 | 2089815 | 23.49 |

SYLVANIA

7,59€

Spot encastré Start eco Spot orientable

Spot orientable à 30° - 5W - IRC 80 - Classe II - IP44 /IK03 - Durée de vie : 30000H - Coloris : Blanc - Non-dimmable - Connecteur rapide - Livré avec 1 collerette aluminium clipsable
 Ø d'encastrement : 65 à 74 mm



| Dimensions (mm) | Flux lumineux (lm) | Modèle | Puissance (W) | Teinte d'éclairage (en K) | Type | Coloris | Réf | Code | € HT |
|-----------------|--------------------|----------------|---------------|---------------------------|------------|---------|---------|---------|------|
| Ø 74 | 420 | START ECO SPOT | 5 | 3000 | Orientable | Blanc | 0005370 | 2986422 | 7.59 |
| Ø 74 | 480 | START ECO SPOT | 5 | 4000 | Orientable | Blanc | 0005371 | 2986423 | 7.59 |

SLV

43,90€

Spot Easy-Install slim LED

3000 K - 470 Lm - 6,2 W - 3,5 cm de profondeur d'encastrement - IRC >80 - IP44 - Durée de vie : 50000 H - avec ampoule

Éco-participation : 0,08 € HT



| Dimensions (mm) | Flux lumineux (lm) | Indice de protection | Modèle | Puissance (W) | Teinte d'éclairage (en K) | Type | Coloris | Réf | Code | € HT |
|-----------------|--------------------|----------------------|--------------|---------------|---------------------------|------------|------------|---------|---------|-------|
| Ø 87 x 35 | 470 | IP44 | Easy-Install | 6.20 | 3000 | Orientable | Alu brossé | 1001591 | 2803726 | 43.90 |
| Ø 87 x 35 | 470 | IP44 | Easy-Install | 6.20 | 3000 | Orientable | Blanc mat | 1001590 | 2803728 | 43.90 |

INDIGO

11,90€

Collerette encastrée ronde orientable RT1014 RX IP23

Spot encastré rond orientable avec capot de protection, fonte d'aluminium, IP23
 Peut être recouvert par un isolant déroulé ou soufflé
 Pour Lampe PAR16, GU10, (non fournie) bornier automatique, 10 W max.
 Diamètre d'encastrement : 75 mm
 Ne nécessite pas de transformateur
 Dimensions (mm) : Ø 88 x 112 - Coloris : Blanc
 Réf : D033104 - Code : 2139672

Éco-participation : 0,08 € HT



INDIGO

à partir de 4,49€

Collerette orientable ronde KSA 1012

En fonte d'aluminium - Diamètre d'encastrement : 75 mm
 Pour Lampe PAR16, GU10 (non fournie), bornier automatique IP23

Éco-participation : 0,08 € HT



| Dimensions (mm) | Indice de protection | Modèle | Coloris | Réf | Code | € HT |
|-----------------|----------------------|------------|---------------|-----------|---------|------|
| Ø 82 x 97 | IP23 | Orientable | Blanc | KSA101204 | 1795409 | 4.49 |
| Ø 82 x 97 | IP23 | Orientable | Nickel satiné | KSA101221 | 1795410 | 5.29 |

INDIGO

à partir de 3,99€

Collerette fixe ronde KSA 1002

En fonte d'aluminium
 Diamètre d'encastrement : 60 mm
 Pour Lampe PAR16, GU10 (non fournie), bornier automatique IP23

Éco-participation : 0,08 € HT



| Dimensions (mm) | Indice de protection | Modèle | Coloris | Réf | Code | € HT |
|-----------------|----------------------|--------|---------------|-----------|---------|------|
| Ø 78 x 97 | IP23 | Fixe | Blanc | KSA100204 | 1795412 | 3.99 |
| Ø 78 x 97 | IP23 | Fixe | Nickel satiné | KSA100221 | 1795411 | 4.79 |

INDIGO

à partir de 4,69€

Collerette ronde BE BETTER 1/4 tour

Matière : Aluminium - Fixe ou orientable - Coloris : Alu brossé ou blanc
 Collerette ronde - IP20 - Classe II - CE
 Fixation de la lampe (non fournie) par bague 1/4 tour 230 V
 Livré avec patère avec double bornier pour repiquage et douille GU10 pré-connectée

| Dimensions (mm) | Indice de protection | Modèle | Coloris | Réf | Code | € HT |
|-----------------|----------------------|------------|------------|------|---------|------|
| Ø 69 | IP20 | Fixe | Alu brossé | 2403 | 2237867 | 5.90 |
| Ø 79 | IP20 | Orientable | Alu brossé | 2413 | 2237869 | 6.90 |
| Ø 69 | IP20 | Fixe | Blanc | 2400 | 2237883 | 4.69 |
| Ø 79 | IP20 | Orientable | Blanc | 2410 | 2237885 | 5.69 |

SLV

22,90€**Collerette orientable Easy-Install QPAR51 (GU10)**

Pour lampes GU10 max 20W - IP21 - Bornier automatique - peut être recouvert par tous type d'isolant roulé, soufflé projeté. - Ø d'encastrement : 75mm
- profondeur : 65 mm. - Montage avec clips ressorts ou vis réglable.

Éco-participation : 0,08 € HT

| Dimensions (mm) | Indice de protection | Modèle | Coloris | Réf | Code | € HT |
|-----------------|----------------------|------------|------------|---------|---------|-------|
| Ø 87 x 65 | IP21 | Orientable | Blanc mat | 1001005 | 2803732 | 22.90 |
| Ø 87 x 65 | IP21 | Orientable | Alu brossé | 1001589 | 2803733 | 22.90 |



SYLVANIA

29,90€**Panneau ultra plat LED Start Flat Panel**

40 W - 4000 K - 3200 Lm - 30 000H
- IRC 80

IP20 / IK05 Classe II

Dimension (L x h x l) : 595 x 595 x 10,5 mm

Accessoire cadre saillie réf : 2130369

Réf : 0047401 - Code : 1413451



R81

51,90€**Pack bandeau Led Super Soft Flex - 5 m - 5 W/m**

Pack complet : bandeau Led 3000 ou 4000K
- 395 Lm ou 400 Lm - 5 m - 5 W/m + alimentation électronique 12V + adhésif 3M
Faible génération de chaleur - Durée de vie : 30 000 H

Éco-participation : 0,01 € HT



| Dim. (mm) | Flux lumineux (lm) | Indice de protection | Puiss. (W) | Teinte d'éclairage (en K) | Réf | Code | € HT |
|-----------|--------------------|----------------------|------------|---------------------------|-------|---------|-------|
| 5000 | 395 | IP20 | 25 | 3000 | 42500 | 2232632 | 51.90 |
| 5000 | 400 | IP20 | 25 | 4000 | 42501 | 2232634 | 51.90 |



SYLVANIA

34,90€**Panneau ultra plat LED Start Panel Flat UGR19**

Versions UGR19 disposant un diffuseur acrylique PMMA qui limite l'éblouissement.

35W - 3500 Lm - 50 000 H - IRC 80

IP40/20 - IK03 - Classe II - CE

- Garantie 5 ans

Dimensions : 600 x 600 x 9,5 mm

Réf : 0047227 - Code : 2901037



SYLVANIA

à partir de

22,90€**Start Eco Downlight Flat dimmable encastré rond**

Encastré rond LED 13 à 20 W - blanc - IP44 / IK06 - 1100 à 2250LM - 4000K - IRC80 - Classe 2 - 30 000H - Dimmable



| Dim. (mm) | Flux lumineux (lm) | Puiss. (W) | Teinte d'éclairage (en K) | Type | Coloris | Réf | Code | € HT |
|-----------|--------------------|------------|---------------------------|---------------|---------|---------|---------|-------|
| 174 x 21 | 1100 | 13 | 4000 | DOWNLIGHT LED | Blanc | 0053895 | 2901100 | 22.90 |
| 224 x 21 | 1925 | 18 | 4000 | DOWNLIGHT LED | Blanc | 0053896 | 2901101 | 24.90 |
| 224 x 21 | 2250 | 20 | 4000 | DOWNLIGHT LED | Blanc | 0053898 | 2901103 | 28.90 |



sarlam

à partir de

11,90€**Applique murale Prismaline avec diffuseur sans source**

Pose horizontale - Matière : corps monobloc en polypropylène et diffuseur en polycarbonate - Coloris : corps blanc et diffuseur opale
- Dimension : 470 x 60 x 77 mm - IK 04 - Classe I (IP21) ou Classe II (IP24) - Installation en volumes 2 et 3 dans les salles de bain
- A équiper de lampe Linolite culot S19 maxi 75W

| Dimensions (mm) | Indice de protection | Indice de protection aux chocs | Type | Coloris | Réf | Code | € HT |
|-----------------|----------------------|--------------------------------|--|--------------------------|--------|---------|-------|
| 470 x 60 x 77 | IP24 | IK04 | Simple | Blanc et diffuseur opale | 189819 | 1421449 | 11.90 |
| 470 x 60 x 77 | IP24 | IK04 | Interrupteur bascule | Blanc et diffuseur opale | 189829 | 1421451 | 13.90 |
| 470 x 60 x 77 | IP24 | IK04 | Interrupteur bascule et d'une prise 2P+T 10/16A - 230V | Blanc et diffuseur opale | 189909 | 1421459 | 21.90 |





à partir de

24,90€

Luminaire étanche LED DOB

Corps et flasque en polycarbonate, driver on-board, traversant, connecteur IP65 rapide avec repère couleur Phase-Neutre-Terre. Ajustement de l'entraxe des étriers de fixation sur le corps. IK08 - 220-240 V - LED SMD - IRC > 80 - 120° - Durée de vie : 25 000 H T° de fonctionnement : de -15°C à 40°C



| Dimensions (mm) | Flux lumineux (lm) | Indice de protection | Modèle | Puissance (W) | Teinte d'éclairage (en K) | Type | Code | € HT |
|-----------------|--------------------|----------------------|-------------|---------------|---------------------------|-----------------|---------|-------|
| 1220 x 80 x 70 | 3650 | IP65 | Étanche DOB | 40 | 4000 | Diffuseur opale | 3057039 | 24.90 |
| 1560 x 80 x 70 | 5500 | IP65 | Étanche DOB | 60 | 4000 | Diffuseur opale | 3057040 | 34.90 |

NOUVEAUTÉ

à partir de **43,90€**



Projecteur LED YAKO SLIM SENSOR

Projecteur LED extérieur - Détecteur hyper-fréquences - 230V - Optique 120° - 4000K - IK08 - IP65 - Classe I - Non dimmable - Durée de vie : 30 000 h Réglable des différents modes avec la télécommande fournie - Installation sans démontage avec patère déportée, câble 1,5 m H05RN-F

Éco-participation : 0,01 € HT



| Dimensions (mm) | Flux lumineux (lm) | Indice de protection | Indice de protection aux chocs | Puissance (W) | Teinte d'éclairage (en K) | Type | Coloris | Réf | Code | € HT |
|------------------|--------------------|----------------------|--------------------------------|---------------|---------------------------|--------------------------|---------|-------|---------|-------|
| 135 x 200 x 19,5 | 1680 | IP65 | IK08 | 20 | 4000 | Projecteur LED YAKO SLIM | Noir | 43021 | 2240782 | 43.90 |
| 135 x 200 x 19,5 | 1680 | IP65 | IK08 | 20 | 4000 | Projecteur LED YAKO SLIM | Blanc | 43121 | 2240781 | 43.90 |
| 170 x 240 x 19,5 | 2520 | IP65 | IK08 | 30 | 4000 | Projecteur LED YAKO SLIM | Noir | 43031 | 2240784 | 49.90 |
| 170 x 240 x 19,5 | 2520 | IP65 | IK08 | 30 | 4000 | Projecteur LED YAKO SLIM | Blanc | 43131 | 2240783 | 49.90 |

NOUVEAUTÉ

à partir de **43,90€**



Projecteur LED YAKO SLIM DETECTION

Projecteur LED extérieur - Détecteur infra rouge - 230V - Optique 120° - 4000K IK08 - IP65 - Classe I - Non dimmable - Durée de vie : 30 000 h Réglable des différents modes avec la télécommande fournie Installation : sans démontage avec patère déportée, câble 1,5 m H05RN-F

Éco-participation : 0,01 € HT



| Dimensions (mm) | Flux lumineux (lm) | Indice de protection | Indice de protection aux chocs | Puissance (W) | Teinte d'éclairage (en K) | Type | Coloris | Réf | Code | € HT |
|-------------------|--------------------|----------------------|--------------------------------|---------------|---------------------------|--------------------------|---------|-------|---------|-------|
| 4135 x 200 x 19,5 | 1640 | IP65 | IK08 | 20 | 4000 | Projecteur LED YAKO SLIM | Noir | 49021 | 2862769 | 43.90 |
| 135 x 200 x 19,5 | 1640 | IP65 | IK08 | 20 | 4000 | Projecteur LED YAKO SLIM | Blanc | 49121 | 2862771 | 43.90 |
| 170 x 240 x 19,5 | 2240 | IP65 | IK08 | 30 | 4000 | Projecteur LED YAKO SLIM | Noir | 49031 | 2862773 | 49.90 |
| 170 x 240 x 19,5 | 2240 | IP65 | IK08 | 30 | 4000 | Projecteur LED YAKO SLIM | Blanc | 49131 | 2862775 | 49.90 |

**34,90€****Hublot Led décoratif**

Livré avec 3 collerettes interchangeables (noire - blanche - chromée)
 3 teintes d'éclairage (3000K - 4000K - 5000K) grâce au sélecteur
 18 W - 1500 Lm - 35 000 heures - IP44 (IP54 en façade) / IK08
 Dimensions : Ø 280 mm x Ep 42 mm
 Code : 2277655

Éco-participation : 0,17 € HT

**NOUVEAUTÉ****SYLVANIA**à partir de
29,90€**Hublot LED Start Surface**

Hublot avec coque et diffuseur en polycarbonate - IP66-IK10 - 12 W - 1100 Lm - 4000K
 - Durée de vie : 50000 H - Classe II, blanc
 Dimensions : Ø 300 x 90 mm



1



2

| Dimensions (mm) | Flux lumineux (lm) | Indice de protection | Indice de protection aux chocs | Puissance (W) | Teinte d'éclairage (en K) | Type | Coloris | Réf | Code | € HT |
|-----------------|--------------------|----------------------|--------------------------------|---------------|---------------------------|------------------------|---------|---------|---------|-------|
| Ø 300 x 90 1 | 1100 | IP66 | IK10 | 12 | 4000 | Hublot LED | Blanc | 0049287 | 2611676 | 29.90 |
| Ø 300 x 90 2 | 1100 | IP66 | IK10 | 12 | 4000 | Hublot LED à détection | Blanc | 0049291 | 2611680 | 45.90 |

DÉTECTION**theben****49,90€****Détecteur de mouvement Luxa 103-100 blanc**

- Détecteur de mouvement (PIR)
 - Commande automatique de l'éclairage en fonction de la présence et de la luminosité
 - 1 canal tout type de source jusqu'à 2000W - Classe II

Portée max (m) : 3,50 - Puissance (W) : 2000 - Temporisation (s) : 5...18 - Type de pose : Encastré - Angle de détection (°) : 360 - Coloris : Blanc

Réf : 1030012 - Code : 2864811

**theben**à partir de
29,90€**Détecteur de mouvement theLuxa S150 et S180**

- Détecteur de mouvement (PIR)
 - Commande automatique de l'éclairage en fonction de la présence et de la luminosité
 - Pour l'extérieur

| Portée max (m) | Puissance (W) | Temporisation (s) | Type de pose | Angle de détection (°) | Coloris | Réf | Code | € HT |
|----------------|---------------|-------------------|--------------|------------------------|---------|---------|---------|-------|
| 12 | 2300 | 1...12 | Saillie | 150 | Blanc | 1010500 | 2207461 | 29.90 |
| 12 | 2300 | 1...12 | Saillie | 150 | Noir | 1010501 | 2207462 | 29.90 |
| 12 | 2300 | 1...12 | Saillie | 180 | Blanc | 1010505 | 2207463 | 36.90 |
| 12 | 2300 | 1...12 | Saillie | 180 | Noir | 1010506 | 2207464 | 36.90 |



SÉCURITÉ ET COMMUNICATION

AIPHONE'

499,90€

Kit interphone vidéo couleur série JO Wi-Fi

Kit comprenant :

- 1 platine de rue antivandale
- 1 poste maître vidéo couleur écran tactile 7", mémoires d'images, Wi-Fi JO1MDW
- 1 alimentation PS1820DM.

Permet de recevoir les appels sur smartphone ou tablette via l'application compatible IOS et Android

Modèle : Kit comprenant : JO1MDW + JODV + PS1820DM - Nombre de combinés : 1

- Type de pose : Saillie - Descriptif : Ecran LCD couleur 7" - Module WIFI

Réf : JOS1VW - Code : 2886148



AIPHONE'

80,90€

Kit interphone mains libres

Ce système peut être câblé en lieu et place

d'une sonnette. - Modèle : Audio

- Nombre de combinés : 1

- Type de pose : Saillie

- Descriptif : Kit portier audio 2 fils mains-libres

Réf : DBS1AP - Code : 1185600

Éco-participation : 0,15 € HT



AIPHONE'

169,90€

Kit carillon vidéo couleur sans fil WL11

Kit carillon vidéo sans fil DECT

comprenant :

- une platine de rue saillie couleur alu,

Alimentation 6 piles AA LR06 non fournies

- un moniteur couleur, écran 2,4 pouces, mémoire d'images, batterie et chargeur

fournis. - Idéal en rénovation, portée : 100 m en champ libre

Dimensions (mm) : 125 x 95 x 33 - Coloris : Gris

- Descriptif : Carillon audio / Vidéo sans fil technologie DECT

Réf : WL11 - Code : 2886147



Comelit Immatoc

499,90€

Kit vidéo couleur connecté Quadra

Kit mini mains libres 2 fils .

- Reconnaissance faciale

- Moniteur de 4,3" 16:9

avec une connexion WIFI intégrée

- Visualisation des appels du vidéophone sur

smartphone/tablette - Platine de rue en saillie IP54 - IK08

Modèle : Kit comprenant : 4893M + 1209 + 6741W/BM + 1216

- Nombre de combinés : 1 - Type de pose : Saillie

Réf : 8451V/BM - Code : 2200579



Comelit Immatoc

141,00€

Caméra Wi-Fi HD, batterie rechargeable

Caméra couleurs IP Wi-Fi all-in-one Jour & Nuit,

optique fixe 2,6 mm, résolution HD 1280x720 HD, VGA,

1 microphone / 1 haut-parleur

Contrôle à distance par smartphone via l'appli Comelit CAM

Batterie rechargeable, alimentation et support magnétique en saillie compris.

Dimensions (mm) : 73 x 48 x 89 - Focale (mm) : 2.6

- Indice de protection : IP20 - Portée max (m) : 10 - Angle (°) : 105

Réf : WICAM020A - Code : 2802893



Comelit Immatoc

95,90€

Clavier à codes 100 codes gestion RESIPRO

Clavier à codes en zamak, 100 codes de 3 à 6 caractères

+ 1 supercode, touches rétroéclairées.

Température -25° à +50° C, IP54, IK10. Dimensions : 104 x 80 x 19 mm

- Type de pose : Saillie

Réf : SKB - Code : 2200932



Comelit Immatoc

349,90€

Kit vidéoprotection WIKIT080A - 1 enregistreur vidéo Wi-Fi - 4 caméras IP Wi-Fi all-in-one

Kit vidéosurveillance Wi-Fi comprenant :

- 1 enregistreur vidéo 8 entrées vidéo - sortie 1 (VGA),

- 1 (HDMI), 1920x1080@60Hz (WINVR080A)

- 4 caméras IP ALL-IN-ONE, 4 MM, IR 15 M, IP66

- Portée max (m) : 15 - Type : Wifi

Réf : WIKIT080A - Code : 2324725



CAME

599,90€

Kit complet FAST70 CONNECT LINE 24V

Permet de motoriser des portails à battants

par bras articulés. 2,3 m maximum et jusqu'à 200kg par vantail . IP44. Gris.

Automatisme 24 V à usage résidentiel et collectif, Connexion au Cloud,

Arrêt ou inversion du mouvement en cas de contact avec d'éventuels obstacles.

- Type de pose : 2 motoréducteurs 220 V

Réf : 001U1872 - Code : 1392836

Éco-participation : 0,70 € HT

CE

CAME

479,90€

Kit BXV400 Connect Line 24V pour portail coulissant

Permet de motoriser des portails coulissants

de 10 m maximum et jusqu'à 400kg. IP44. Gris.

Automatisme 24 V à usage résidentiel et collectif, Connexion au Cloud,

ouverture piéton, ralentissement fin de course

- Type de pose : 1 motoréducteur

Réf : 8K01MS-003 - Code : 2009395

Éco-participation : 0,50 € HT



CAME

199,90€**Kit VER06DES porte de garage sans rail**

Kit automatisme 24 V "tirant-poussant" à usage résidentiel et collectif pour la motorisation de portes à contrepoids, à ressorts, sectionnelles et basculantes de 9 m² maximum.

1 automatisme avec armoire de commande intégrée et encodeur, 1 télécommande quadricanal double fréquence code fixe, 1 carte radio embrochable.

Accessoire à prévoir : Guide chaîne réf TEREVA 1268100

- Poids maximum (kg) : 75 - Tension (V) : 24

- Type de pose : Fixation sur guide chaîne

Réf : 8K01MV-005 - Code : 2994632

Éco-participation : 0,70 € HT



DELTA DORE

499,90€**Pack TYXAL + ACCESS**

Pack alarme radio comprenant 1 centrale sirène 2 zones, 1 clavier tactile avec écran, 2 télécommandes, 1 détecteur de mouvement bi-lentille, 1 détecteur d'ouverture, 10 ans d'autonomie

Type : Pack alarme sans fil

Réf : 6410186 - Code : 2137427



Honeywell Home

11.90€**Carillon électromécanique Fiesta**

Carillon filaire, alimentation secteur 230 Vac, à associer avec un bouton poussoir 230 Vac

Son électromécanique 2 notes

Niveau sonore max : 75 dB

Dimensions (HxLxP) : 118 x 109 x 46 mm

Garantie : 2 ans

Réf : D2105 - Code : 3093006

Éco-participation : 0,02 € HT



Ei Electronics

22,90€**Détecteur de fumée EI650F**

- Détecteur optique
- Alimentation par Pile Lithium scellée
- Autonomie 10 ans
- Large Bouton Test et Silence
- Puissance de l'alarme sonore : min 85d(A) à 3m
- Garantie 5 ans
- Certifié CE EN 14604 & NF292

Réf : EI650F-3XFR - Code : 2901157

Éco-participation : 0,02 € HT



Honeywell Home

16.90€**Carillon électromécanique Big Ben**

Carillon filaire, basse tension, alimentation par transformateur incorporé

Son électromécanique 2 notes

Niveau sonore max : 80dB

Dimensions (HxLxP) : 171 x 105 x 49 mm

Garantie : 2 ans

Réf : D3230 - Code : 3093010

Éco-participation : 0,04 € HT




CAHORS

35,90€**Antenne UHF tri-nappe TNT 18HD 5G**

Structure aluminium renforcée TRI-NAPPE
Système Clic-clac intégré - Canaux : 21-48 UHF
Collectif ou individuel

- Dimensions (mm) : 1050 - Gain (dB) : 18

Réf : 0145253R13 - Code : 2209363



Ei Electronics

31,90€**Détecteur de monoxyde de carbone EI208W**

- Capteur électrochimique haute sensibilité
- Alimentation par Pile Lithium scellée
- Autonomie 10 ans
- Interconnexion sans fil en option (en ajoutant le module EI200MRF*)
- Bouton Test et Silence - Puissance de l'alarme : 85db (A) à 3m
- Garantie 5 ans

Réf : EI208W-3XFR - Code : 2901161

Éco-participation : 0,02 € HT





99,90€

Switch 16 ports gigabit

Switch de réseau, 16 ports Gigabit
Capacité d'échange (Go/s) (Gb/s) : 32
Gestion Jumbo frame 9K
Fournis avec supports de montage en rack
Réf : IPSWC160A - Code : 2201443




209,90€

Pack coffret 8U

Pack Coffret 10" Résidentiel pour connecter tous les appareils de la maison
Disponible en noir ou blanc, équipé de 8 prises RJ45 cat 6, 1 DTI et un bloc 4 prises 2P+T 16 A.

Éco-participation : 0,02 € HT



| Dimensions (mm) | Type | Coloris | Descriptif | Réf | Code | € HT |
|-----------------|--------------|---------|---|------------|---------|--------|
| 420 x 315 x 300 | Pack coffret | Noir | Packs Résidentiel 10" comprend : 1 Coffret mural fixe 10", 1 Face avant pleine 10", 1 Etagère fixe 10", 1 Support Rail DIN 10", 1 Panneau de distribution 4PC, 1 Panneau de brassage RJ45 12 emplacements, DTI RJ45, 8 Cordons Cat.6, 8 Embases | 13P1553201 | 1253548 | 209.90 |
| 420 x 315 x 300 | Pack coffret | Blanc | Packs Résidentiel 10" comprend : 1 Coffret mural fixe 10", 1 Face avant pleine 10", 1 Etagère fixe 10", 1 Support Rail DIN 10", 1 Panneau de distribution 4PC, 1 Panneau de brassage RJ45 12 emplacements, DTI RJ45, 8 Cordons Cat.6, 8 Embases | 13P1553200 | 1246086 | 209.90 |



37,90€

BAES UNILED 2-45

Bloc d'évacuation SATI Led, 45 LM, consommation 1,45W, IK07,
Dimensions (mm) : 270 x 119 x 49 - Flux lumineux (lm) : 45 - Indice de protection : IP42 - Indice de protection aux chocs : IK07 - Type : UniLED 2
Réf : LUM16179 - Code : 2034967



54,90€

BAES SATI à LED d'évacuation

Bloc autonome d'éclairage de sécurité Classe II à LED - SATI - Ultraled 45
Dimensions (mm) : 214 x 105 x 44 - Flux lumineux (lm) : 45 - Indice de protection : IP43 - Indice de protection aux chocs : IK08 - Type : ULTRALED 45
Réf : LUM16025 - Code : 1083530



239,90€

Kit Alarme incendie Type 4

Ensemble permettant de réaliser un équipement d'alarme de type 4 comprenant 1 centrale + 2 sources de diffusion sonore (sirène intégrée + 1 sirène externe) et de 2 déclencheurs manuels.
Alimentation : 230 VAC secours - Descriptif : Alarme détection incendie Type 4
Réf : NUG30998 - Code : 1253494



CHAUFFAGE ÉLECTRIQUE RÉSIDENTIEL

APPLIMO

à partir de

119,90€**Panneau rayonnant QUARTO D+**

- Résistance rayonnante en alliage d'aluminium. - Boîtier digital.
- Régulation électronique programmable. - Détection de fenêtre ouverte.

Éco-participation : 0,83 € HT



| Dimensions (H x l x P) (mm) | Orientation | Poids (kg) | Puissance (W) | Coloris | Réf | Code | € HT |
|-----------------------------|-------------|------------|---------------|---------|-----------|---------|--------|
| 532 x 440 x 113 | Horizontal | 4.40 | 500 | Blanc | 0011481FD | 2108048 | 119.90 |
| 532x 440 x 113 | Horizontal | 4.40 | 750 | Blanc | 0011482FD | 2108049 | 125.90 |
| 637 x 440 x 113 | Horizontal | 5.30 | 1000 | Blanc | 0011483FD | 2108050 | 129.90 |
| 440 x 742 x 113 | Horizontal | 6.50 | 1250 | Blanc | 0011484FD | 2108051 | 145.90 |
| 847 x 440 x 113 | Horizontal | 7 | 1500 | Blanc | 0011485FD | 2108052 | 155.90 |
| 1057 x 440 x 113 | Horizontal | 8.70 | 2000 | Blanc | 0011487FD | 2108053 | 179.90 |
| 440 x 846 x 124 | Vertical | 7 | 1000 | Blanc | 0011493FD | 2108054 | 135.90 |
| 440 x 1057 x 124 | Vertical | 9 | 1500 | Blanc | 0011495FD | 2108055 | 159.90 |
| 440 x 1162 x 124 | Vertical | 10 | 2000 | Blanc | 0011497FD | 2108056 | 185.90 |

atlantic

à partir de

129,90€**Panneau rayonnant Solius Digital**

- Résistance rayonnante en alliage d'aluminium. - Nouveau design.
- Boîtier digital avec programmation intégrée modifiable. - Détection de fenêtre ouverte.
- Existe en horizontal et vertical

Éco-participation : 0,83 € HT



| Dimensions (H x l x P) (mm) | Orientation | Poids (kg) | Puissance (W) | Coloris | Réf | Code | € HT |
|-----------------------------|-------------|------------|---------------|---------|--------|---------|--------|
| 477 x 453 x 130 | Horizontal | 4.50 | 500 | Blanc | 423533 | 2137176 | 129.90 |
| 477 x 453 x 130 | Horizontal | 4.50 | 750 | Blanc | 423534 | 2137177 | 129.90 |
| 477 x 527 x 130 | Horizontal | 5 | 1000 | Blanc | 423535 | 2137178 | 145.90 |
| 477 x 675 x 130 | Horizontal | 7.10 | 1250 | Blanc | 423966 | 2953907 | 159.90 |
| 477 x 749 x 130 | Horizontal | 7.80 | 1500 | Blanc | 423967 | 2953908 | 169.90 |
| 477 x 971 x 130 | Horizontal | 9.70 | 2000 | Blanc | 423968 | 2953909 | 199.90 |
| 740 x 467 x 117 | Vertical | 6 | 1000 | Blanc | 423539 | 2137182 | 149.90 |
| 962 x 477 x 117 | Vertical | 8 | 1500 | Blanc | 423540 | 2137183 | 175.90 |
| 1190 x 467 x 117 | Vertical | 10 | 2000 | Blanc | 423541 | 2137184 | 209.90 |

Thermor

à partir de

129,90€**Panneau rayonnant AMADEUS DIGITAL**

- Résistance rayonnante en alliage d'aluminium. - Nouveau design.
- Boîtier digital avec programmation intégrée modifiable. - Détection de fenêtre ouverte.

Éco-participation : 0,83 € HT



| Dimensions (H x l x P) (mm) | Orientation | Poids (kg) | Puissance (W) | Coloris | Réf | Code | € HT |
|-----------------------------|-------------|------------|---------------|---------|--------|---------|--------|
| 453 x 477 x 130 | Horizontal | 4.50 | 500 | Blanc | 443203 | 2139370 | 129.90 |
| 453 x 477 x 130 | Horizontal | 4.50 | 750 | Blanc | 443204 | 2139371 | 129.90 |
| 527 x 477 x 130 | Horizontal | 5.20 | 1000 | Blanc | 443205 | 2139372 | 145.90 |
| 477 x 675 x 130 | Horizontal | 7 | 1250 | Blanc | 443213 | 2943188 | 159.90 |
| 477 x 749 x 130 | Horizontal | 7 | 1500 | Blanc | 443214 | 2943082 | 169.90 |
| 477 x 971 x 130 | Horizontal | 9 | 2000 | Blanc | 443215 | 2943083 | 199.90 |
| 467 x 740 x 117 | Vertical | 7.30 | 1000 | Blanc | 443209 | 2139376 | 149.90 |
| 467 x 962 x 117 | Vertical | 9.20 | 1500 | Blanc | 443210 | 2139377 | 175.90 |
| 467 x 1190 x 117 | Vertical | 11 | 2000 | Blanc | 443212 | 2139378 | 209.90 |



à partir de

147,83€

Radiateur électrique à fluide caloporteur NEW

- Boîtier digital avec programmation intégrée personnalisable.
- Détection de présence.
- Détection fenêtre ouverte et fermée.
- Visualisation des consommations.
- Fil pilote 6 ordres / verrouillage parental.

Éco-participation : 1,67 € HT



| Dimensions (H x L x P) (mm) | Orientation | Poids (kg) | Puissance (W) | Coloris | Code | € HT |
|-----------------------------|-------------|------------|---------------|---------|---------|--------|
| 580 x 405 x 80 | Horizontal | 9.90 | 500 | Blanc | 3039862 | 147.83 |
| 580 x 486 x 80 | Horizontal | 11.60 | 750 | Blanc | 3039863 | 161.33 |
| 580 x 566 x 80 | Horizontal | 13.20 | 1000 | Blanc | 3039864 | 181.58 |
| 580 x 726 x 80 | Horizontal | 16.70 | 1250 | Blanc | 3039865 | 201.83 |
| 580 x 805 x 80 | Horizontal | 18.40 | 1500 | Blanc | 3039866 | 228.83 |
| 580 x 1045 x 80 | Horizontal | 23.40 | 2000 | Blanc | 3039867 | 269.33 |



à partir de

229,90€

Radiateur aluminium ADAGIO Smart ECOcontrol®

- Double résistance rayonnante en aluminium.
- Façade rayonnante totalement intégrée.
- Système Smart ECOcontrol® Pilotage Intelligent.
- Détection de présence.
- Détection de fenêtre ouverte.
- Performance et facilité d'utilisation au quotidien.

Éco-participation : 1,67 € HT



| Dimensions (H x L x P) (mm) | Orientation | Poids (kg) | Puissance (W) | Coloris | Réf | Code | € HT |
|-----------------------------|-------------|------------|---------------|---------|-----------|---------|--------|
| 615 x 460 x 140 | Horizontal | 6.30 | 500 | Blanc | 0012861SE | 1413551 | 229.90 |
| 615 x 460 x 140 | Horizontal | 6.30 | 750 | Blanc | 0012862SE | 1413552 | 239.90 |
| 615 x 620 x 140 | Horizontal | 8.30 | 1000 | Blanc | 0012863SE | 1413553 | 235.90 |
| 615 x 780 x 140 | Horizontal | 10.40 | 1250 | Blanc | 0012864SE | 1413554 | 259.90 |
| 615 x 940 x 140 | Horizontal | 12.50 | 1500 | Blanc | 0012865SE | 1413555 | 269.90 |
| 615 x 1180 x 140 | Horizontal | 15.40 | 2000 | Blanc | 0012867SE | 1413556 | 305.90 |
| 1130 x 460 x 135 | Vertical | 8.30 | 1000 | Blanc | 0012883SE | 2108089 | 239.90 |
| 1235 x 460 x 135 | Vertical | 12.50 | 1500 | Blanc | 0012885SE | 2108189 | 279.90 |
| 1340 x 460 x 135 | Vertical | 15.40 | 2000 | Blanc | 0012887SE | 2108190 | 305.90 |



à partir de

219,90€

Radiateur aluminium MOZART DIGITAL Blanc

- Corps de chauffe en aluminium
- Boîtier digital avec programmation intégrée modifiable
- Fonction détection automatique d'ouverture/fermeture de fenêtre

Éco-participation : 1,67 € HT



| Dimensions (H x L x P) (mm) | Orientation | Poids (kg) | Puissance (W) | Coloris | Réf | Code | € HT |
|-----------------------------|-------------|------------|---------------|---------|--------|---------|--------|
| 600 x 444 x 145 | Horizontal | 7 | 500 | Blanc | 475211 | 1215214 | 219.90 |
| 600 x 444 x 145 | Horizontal | 7 | 750 | Blanc | 475221 | 1215215 | 249.90 |
| 600 x 592 x 145 | Horizontal | 9.40 | 1000 | Blanc | 475231 | 1215216 | 279.90 |
| 600 x 740 x 145 | Horizontal | 11.60 | 1250 | Blanc | 475241 | 1215217 | 299.90 |
| 600 x 888 x 145 | Horizontal | 13.80 | 1500 | Blanc | 475251 | 1215218 | 339.90 |
| 600 x 1110 x 145 | Horizontal | 16.70 | 2000 | Blanc | 475271 | 1215219 | 399.90 |
| 1173 x 470 x 145 | Vertical | 12.90 | 1000 | Blanc | 475331 | 1245494 | 299.90 |
| 1395 x 470 x 145 | Vertical | 15.30 | 1500 | Blanc | 475351 | 1245495 | 389.90 |
| 1617 x 470 x 145 | Vertical | 17.80 | 2000 | Blanc | 475371 | 1245496 | 459.90 |



à partir de

229,90€**Radiateur aluminium NIRVANA DIGITAL Blanc**

- Corps de chauffe en aluminium
- Boîtier digital avec programmation intégrée modifiable
- Fonction détection automatique d'ouverture/fermeture de fenêtre
- Existe en horizontal et vertical

Éco-participation : 1,67 € HT

| Dimensions (H x L x P) (mm) | Orientation | Poids (kg) | Puissance (W) | Coloris | Réf | Code | € HT |
|-----------------------------|-------------|------------|---------------|---------|--------|---------|--------|
| 615 x 497 x 139 | Horizontal | 8 | 500 | Blanc | 507405 | 1220992 | 229.90 |
| 615 x 497 x 139 | Horizontal | 8 | 750 | Blanc | 507407 | 1220993 | 249.90 |
| 615 x 645 x 139 | Horizontal | 10 | 1000 | Blanc | 507410 | 1220994 | 279.90 |
| 615 x 793 x 139 | Horizontal | 12 | 1250 | Blanc | 507412 | 1220995 | 309.90 |
| 615 x 941 x 139 | Horizontal | 15 | 1500 | Blanc | 507415 | 1220996 | 349.90 |
| 615 x 1163 x 139 | Horizontal | 17 | 2000 | Blanc | 507420 | 1220997 | 399.90 |
| 1173 x 470 x 147 | Vertical | 15 | 1000 | Blanc | 507510 | 1245542 | 309.90 |
| 1395 x 470 x 147 | Vertical | 18 | 1500 | Blanc | 507515 | 1245543 | 389.90 |
| 1617 x 470 x 147 | Vertical | 21 | 2000 | Blanc | 507520 | 1245544 | 459.90 |



à partir de

419,90€**Radiateur fonte PÉGASE 2 Smart ECOControl® Blanc**

- Corps de chauffe en Fonte active® à inertie dynamique®.
- Système Smart ECOcontrol® Pilotage Intelligent.
- Détection de présence.
- Détection de fenêtre ouverte.

Éco-participation : 1,67 € HT

| Dimensions (H x L x P) (mm) | Orientation | Poids (kg) | Puissance (W) | Coloris | Réf | Code | € HT |
|-----------------------------|-------------|------------|---------------|---------|-----------|---------|--------|
| 570 x 411 x 123 | Horizontal | 15 | 750 | Blanc | 0011932SE | 1413583 | 419.90 |
| 570 x 494 x 123 | Horizontal | 18 | 1000 | Blanc | 0011933SE | 1413537 | 439.90 |
| 570 x 660 x 123 | Horizontal | 23 | 1250 | Blanc | 0011934SE | 1413538 | 479.90 |
| 570 x 660 x 123 | Horizontal | 23 | 1500 | Blanc | 0011935SE | 1413539 | 509.90 |
| 570 x 909 x 123 | Horizontal | 31.10 | 2000 | Blanc | 0011937SE | 1413540 | 579.90 |
| 570 x 1158 x 123 | Horizontal | 40.50 | 2500 | Blanc | 0011938SE | 1413541 | 679.90 |
| 1000 x 344 x 134 | Vertical | 24.90 | 1000 | Blanc | 0011943SE | 1413542 | 499.90 |
| 1485 x 344 x 134 | Vertical | 29.80 | 1500 | Blanc | 0011945SE | 1413543 | 539.90 |
| 1485 x 431 x 134 | Vertical | 34 | 2000 | Blanc | 0011947SE | 1413544 | 609.90 |



à partir de

479,90€**Radiateur fonte SOLEIDOU Smart ECOcontrol® Blanc**

- Corps de chauffe en Super Fonte active® à inertie dynamique®.
- Façade rayonnante totalement intégrée.
- Système Smart ECOcontrol® Pilotage Intelligent.
- Détection de présence.
- Détection de fenêtre ouverte.

Éco-participation : 1,67 € HT

| Dimensions (H x L x P) (mm) | Orientation | Poids (kg) | Puissance (W) | Coloris | Réf | Code | € HT |
|-----------------------------|-------------|------------|---------------|---------|-----------|---------|--------|
| 604 x 471 x 124 | Horizontal | 15.30 | 750 | Blanc | 0013752SE | 1272690 | 479.90 |
| 604 x 637 x 124 | Horizontal | 15.30 | 1000 | Blanc | 0013753SE | 1272691 | 509.90 |
| 604 x 720 x 124 | Horizontal | 22.50 | 1250 | Blanc | 0013754SE | 1272692 | 559.90 |
| 604 x 886 x 124 | Horizontal | 28.20 | 1500 | Blanc | 0013755SE | 1272693 | 599.90 |
| 604 x 1218 x 124 | Horizontal | 40.50 | 2000 | Blanc | 0013757SE | 1272694 | 689.90 |
| 1050 x 373 x 147 | Vertical | 21 | 1000 | Blanc | 0013763SE | 1272695 | 539.90 |
| 1485 x 373 x 147 | Vertical | 26 | 1500 | Blanc | 0013765SE | 1272696 | 649.90 |
| 1485 x 456 x 147 | Vertical | 34 | 2000 | Blanc | 0013767SE | 1272697 | 779.90 |





à partir de

369,90€

Radiateur fonte LÉNA Smart ECOControl® Blanc

- Corps de chauffe en Fonte active® à inertie dynamique®.
- Système Smart ECOcontrol® Pilotage Intelligent.
- Détection de présence.
- Détection de fenêtre ouverte.

Éco-participation : 1,67 € HT



| Dimensions (H x l x P) (mm) | Orientation | Poids (kg) | Puissance (W) | Coloris | Réf | Code | € HT |
|-----------------------------|-------------|------------|---------------|---------|-----------|---------|--------|
| 605 x 460 x 112 | Horizontal | 16.50 | 750 | Blanc | 0012162SE | 1413580 | 369.90 |
| 605 x 620 x 112 | Horizontal | 23 | 1000 | Blanc | 0012163SE | 1413581 | 399.90 |
| 605 x 780 x 112 | Horizontal | 26.50 | 1250 | Blanc | 0012164SE | 1413582 | 435.90 |
| 605 x 940 x 112 | Horizontal | 34 | 1500 | Blanc | 0012165SE | 1413584 | 468.90 |
| 605 x 1180 x 112 | Horizontal | 43 | 2000 | Blanc | 0012167SE | 1413585 | 539.90 |
| 1075 x 420 x 133 | Vertical | 26 | 1000 | Blanc | 0012173SE | 1413586 | 419.90 |
| 1510 x 420 x 133 | Vertical | 33 | 1500 | Blanc | 0012175SE | 1413587 | 489.90 |
| 1510 x 500 x 133 | Vertical | 39 | 2000 | Blanc | 0012177SE | 1413588 | 559.90 |



à partir de

479,90€

Radiateur fonte Équateur 3

- Corps de chauffe en fonte avec façade rayonnante.
- Système Pilotage Intelligent.
- Détection de présence.
- Fonction détection automatique d'ouverture/fermeture de fenêtre.
- Pilotage à distance grâce à l'application Thermor Cozytouch et la bridge Cozy

Éco-participation : 1,67 € HT



| Dimensions (H x l x P) (mm) | Orientation | Poids (kg) | Puissance (W) | Coloris | Réf | Code | € HT |
|-----------------------------|-------------|------------|---------------|---------|--------|---------|--------|
| 607 x 487 x 145 | Horizontal | 16 | 750 | Blanc | 482221 | 1271337 | 479.90 |
| 607 x 635 x 145 | Horizontal | 22 | 1000 | Blanc | 482231 | 1271338 | 529.90 |
| 607 x 783 x 145 | Horizontal | 28 | 1250 | Blanc | 482241 | 1271339 | 619.90 |
| 607 x 931 x 145 | Horizontal | 29 | 1500 | Blanc | 482251 | 1271340 | 649.90 |
| 607 x 1153 x 145 | Horizontal | 43 | 2000 | Blanc | 482271 | 1271341 | 779.90 |
| 1160 x 468 x 145 | Vertical | 26 | 1000 | Blanc | 427231 | 1271342 | 599.90 |
| 468 x 1385 x 145 | Vertical | 28 | 1500 | Blanc | 427251 | 1271343 | 759.90 |
| 1605 x 468 x 145 | Vertical | 38 | 2000 | Blanc | 427271 | 1271344 | 929.90 |



à partir de

369,90€

Radiateur fonte KENYA 3 Blanc

- Corps de chauffe en fonte
- Boîtier digital avec programmation intégrée modifiable
- Fonction détection automatique d'ouverture/fermeture de fenêtre
- Pilotage à distance grâce à l'application Thermor Cozytouch et la bridge Cozytouch en option
- Existe

Éco-participation : 1,67 € HT



| Dimensions (H x l x P) (mm) | Orientation | Poids (kg) | Puissance (W) | Coloris | Réf | Code | € HT |
|-----------------------------|-------------|------------|---------------|---------|--------|---------|--------|
| 615 x 442 x 120 | Horizontal | 13 | 750 | Blanc | 414521 | 1271345 | 369.90 |
| 615 x 590 x 120 | Horizontal | 18 | 1000 | Blanc | 414531 | 1271346 | 409.90 |
| 615 x 738 x 120 | Horizontal | 23 | 1250 | Blanc | 414541 | 1271347 | 479.90 |
| 615 x 886 x 120 | Horizontal | 25 | 1500 | Blanc | 414551 | 1271348 | 499.90 |
| 615 x 1118 x 120 | Horizontal | 33 | 2000 | Blanc | 414571 | 1271349 | 609.90 |
| 1128 x 470 x 120 | Vertical | 25 | 1000 | Blanc | 414631 | 1271350 | 489.90 |
| 1350 x 470 x 120 | Vertical | 31 | 1500 | Blanc | 414651 | 1271351 | 589.90 |
| 1570 x 470 x 120 | Vertical | 34 | 2000 | Blanc | 414671 | 1271352 | 699.90 |



à partir de

367,90€**Radiateur fonte CALISSIA Connecté Blanc**

- Corps de chauffe en fonte.
- Boîtier digital avec programmation intégrée modifiable.
- Fonction détection automatique d'ouverture/fermeture de fenêtre.
- Pilotage à distance grâce à l'application ATLANTIC COZYTOUCH et la bridge Cozytouch en option.
- Existe en horizontal et vertical.

Éco-participation : 1,67 € HT



| Dimensions (H x l x P) (mm) | Orientation | Poids (kg) | Puissance (W) | Coloris | Réf | Code | € HT |
|-----------------------------|-------------|------------|---------------|---------|--------|---------|--------|
| 615 x 455 x 140 | Horizontal | 11 | 750 | Blanc | 529807 | 1272969 | 367.90 |
| 615 x 603 x 140 | Horizontal | 16 | 1000 | Blanc | 529810 | 1272970 | 407.90 |
| 615 x 751 x 140 | Horizontal | 21 | 1250 | Blanc | 529812 | 1272971 | 469.90 |
| 615 x 899 x 140 | Horizontal | 23 | 1500 | Blanc | 529815 | 1272972 | 498.90 |
| 615 x 1121 x 140 | Horizontal | 30 | 2000 | Blanc | 529820 | 1272973 | 609.90 |
| 1130 x 470 x 120 | Vertical | 23 | 1000 | Blanc | 529910 | 1272974 | 469.90 |
| 1352 x 470 x 120 | Vertical | 30 | 1500 | Blanc | 529915 | 1272975 | 579.90 |
| 1574 x 470 x 120 | Vertical | 32 | 2000 | Blanc | 529920 | 1272976 | 669.90 |



à partir de

479,90€**Radiateur connecté Divali**

- Corps de chauffe en fonte avec façade chauffante
- Système Pilotage Intelligent et pilotage à distance grâce à l'application Cozytouch et la bridge Cozytouch
- Fonction lumineuse (mode tamisé, mode détection, mode veilleuse)

Éco-participation : 1,67 € HT



| Dimensions (H x l x P) (mm) | Orientation | Poids (kg) | Puissance (W) | Coloris | Réf | Code | € HT |
|-----------------------------|-------------|------------|---------------|-------------|--------|---------|--------|
| 565 x 540 x 110 | Horizontal | 14.50 | 750 | Blanc carat | 507608 | 2386344 | 479.90 |
| 565 x 670 x 110 | Horizontal | 18.90 | 1000 | Blanc carat | 507609 | 2386343 | 529.90 |
| 565 x 800 x 110 | Horizontal | 24 | 1250 | Blanc carat | 507611 | 2386342 | 619.90 |
| 565 x 930 x 110 | Horizontal | 26.60 | 1500 | Blanc carat | 507613 | 2386341 | 639.90 |
| 565 x 1190 x 110 | Horizontal | 36.40 | 2000 | Blanc carat | 507614 | 2386340 | 769.90 |
| 1520 x 430 x 137 | Vertical | 22.40 | 1000 | Blanc carat | 507616 | 2386339 | 599.90 |
| 1520 x 430 x 137 | Vertical | 27.40 | 1500 | Blanc carat | 507617 | 2386338 | 759.90 |
| 1520 x 430 x 137 | Vertical | 32.40 | 2000 | Blanc carat | 507618 | 2386337 | 899.90 |

L'appli Têrêva Direct



Tout Têrêva
à portée de main !



CHAUFFAGE ÉLECTRIQUE TERTIAIRE ET INDUSTRIEL



à partir de

293,90€

Chauffage aérotherme portable Tiger

En tôle d'acier avec une finition rouge. Cadre tubulaire robuste servant de poignée de transport bien équilibrée et ergonomique et le protégeant contre les chocs et les vibrations.

Tension : 230 V - IP44 et IK08.

Éco-participation : 0,33 € HT

| Dimensions (H x L x P) (mm) | Poids (kg) | Puissance (W) | Tension (V) | Réf | Code | € HT |
|-----------------------------|------------|---------------|-------------|-----|---------|--------|
| 290 x 450 x 390 | 6 | 3000 | 230 | P31 | 1511183 | 293.90 |
| 290 x 450 x 390 | 6.40 | 5000 | 230 | P51 | 1464683 | 459.90 |



à partir de

1399,90€

Climatiseur réversible sans unité extérieure Soloclim

Esthétique - Horizontal - Sans unité extérieure - Faible encombrement

Très silencieux

Contrôle à distance et sur l'appareil - Application smartphone

Solution "Prêt à poser" avec seulement deux perçages de 162 mm de diamètre et un perçage pour les condensats

Éco-participation : 6,67 € HT

| Dimensions (H x L x P) (mm) | Fluide frigorigène | Modèle | Niveau sonore (dBA) | Poids (kg) | Puissance chaud (kW) | Puissance froid (kW) | Alimentation | Classe énergétique | Réf | Code | € HT |
|-----------------------------|--------------------|----------|---------------------|------------|----------------------|----------------------|--------------|--------------------|---------|---------|---------|
| 555 x 1030 x 165 | R410A | Soloclim | 39.0000 | 48.5000 | 2.1000 | 2.0400 | 230 V | A+ / A | SC21DCI | 1882165 | 1399.90 |
| 555 x 1030 x 165 | R410A | Soloclim | 41.0000 | 48.5000 | 2.3600 | 2.0500 | 230 V | A+ / A | SC23DCI | 1882166 | 1499.90 |



VENTILATEUR



39,90€

Ventilateur colonne BABEL RC

Ventilateur colonne BABEL RC - Puissance : 45W

- 3 vitesses de ventilation

- Puissance sonore : 58.9dB - Coloris : Cool gray

- Poignée de transport, télécommande

- Dimensions (mm) : 260 x 755 x 260

- Poids (kg) : 2.5600 - Coloris : Cool gray

- Télécommande : Oui - Puissance (en W) : 45

Réf : BABEL RC - Code : 1982614

Éco-participation : 0,50 € HT



26,90€

Ventilateur de table GRECO ÉLÉGANCE

Ventilateur de table GRECO 16 ÉLÉGANCE Ø40 cm

- Puissance : 40W

- 3 vitesses de ventilation - Silencieux : 46.69dB

- Coloris : Noir

- Fonction oscillation - Poignée de transport

- Dimensions (mm) : 400 x 600 x 285 - Poids (kg) : 2.1300

- Coloris : Noir - Télécommande : Non - Puissance (en W) : 40

Réf : 944651000 - Code : 2864023

Éco-participation : 0,58 € HT



28,90€

Ventilateur sur pied GRECO ÉLÉGANCE

Ventilateur sur pied GRECO ÉLÉGANCE 16CR Ø40 cm

- Puissance : 40W - 3 vitesses de ventilation

- Silencieux : 45.51dB - Coloris : Noir - Fonction oscillation

- Poignée de transport - Hauteur du pied réglable : 125 cm

- Dimensions (mm) : 1250 x 655 x 655 - Poids (kg) : 4.8000

- Coloris : Noir - Télécommande : Non - Puissance (en W) : 40

Réf : 944653000 - Code : 2864024

Éco-participation : 0,58 € HT



MESURE ÉLECTRIQUE

Sefram

28,90€

**Détecteur de présence de tension SEFRAM 12**

- Détecteur de présence de tension > 20V AC
- Testeur de phase - Mesure sans contact - Indication sonore et lumineuse - 1000V CAT III

Modèle : SEFRAM12

Réf : SEFRAM 12 - Code : 1261944

Éco-participation : 0,20 € HT

NOUVEAUTÉ

28,90€

Sefram

Testeur de tension AC/DC SEFRAM 40

- Testeur de tension AC/DC de 12V-690V - Affichage LED.
- Pointes de touche 2 mm. Reconnaissance de phase.
- Test de Continuité. CAT III, 600V.

Modèle : SEFRAM40

Réf : SEFRAM40 - Code : 2866033

Éco-participation : 0,02 € HT



Sefram

60,90€

Multimètre SEFRAM 7303

Multimètre 5000 points - Tension AC/DC

- jusqu'à 600V - Résistance jusqu'à 40Mohms
- Test de diode et continuité sonore
- Capacité jusqu'à 100µF

- Sécurité: 300V CATIII ou 600V CAT II - Modèle : SEFRAM7303

Réf : SEFRAM 7303 - Code : 1069178

Éco-participation : 0,02 € HT



NOUVEAUTÉ

69,29€

Sefram

Testeur VAT/DDT SEFRAM 62

- Tension de démarrage : à partir de 6V
- Pointes de touche IP2X 4mm et 2mm
- Tension AC/DC (selon EN 61243-3)
- Test de continuité - Test de rotation de phases -
- Autotest des LED de tension et de polarité
- Double diode de sécurité et de continuité
- Détection AC/DC automatique
- IP64

Modèle : SEFRAM 62

Réf : SEFRAM62 - Code : 2922731

Éco-participation : 0,02 € HT



Sefram

92,90€

Pince ampèremétrique pour courant AC BK 312C

- Mesure des courants AC jusqu'à 400A
- Mesure des tensions AC et DC jusqu'à 600V
- Mesure de résistance et continuité
- Arrêt automatique, Fonction Hold

Modèle : BK312C

Réf : BK312C - Code : 1261943

Éco-participation : 0,03 € HT



CHAUVIN ARNOUX

1099,90€

Caméra thermique DIACAM 2

- Pour toutes les applications dans les secteurs du bâtiment, de la maintenance électrique et mécanique.
- Communicante via Bluetooth, IP54, Livrée en mallette avec 4 batteries NiMH et chargeur de batteries,
- 1 carte micro SD HD, 1 câble USB, 1 oreillette Bluetooth,
- le logiciel CamReport sur CD ROM,
- et notices de fonctionnement.

Modèle : CA1950

Réf : P01651901 - Code : 1381889



APPAREILLAGE COMPLÉMENTAIRE



2,99€

Fiche 16A mâle coiffe annelé droite plastique blanc

- Fiche 16A mâle 2P+T - Coiffe annelé droite - Matière : Plastique
- Coloris : Blanc - Certifié NF C 61-314 : 2008 + A1 : 2010
- Pour câble rond Ø 11 mm max - Avec serre-câble

Réf : 61035 - Code : 2140642



3,49€

Prolongateur 16A femelle coiffe annelé plastique blanc

- Prolongateur 16A femelle 2P+T - Coiffe annelé - Matière : Plastique
- Coloris : Blanc - Certifié NF C 61-314 : 2008 + A1 : 2010
- Pour câble rond Ø 11 mm max - Avec serre-câble

Réf : 61045 - Code : 2140649





4,09€

Fiche 2P+T 16A mâle caoutchouc noir sans bague

Fiche 16A mâle 2P+T - Portefeuille sortie droite - Sans bague
 - Matière : Caoutchouc - Coloris : Noir
 - IP44 ou 67 après association mâle / femelle - IK07
 - Pour câble H07RNF 3G2,5 max - NF
 - Meilleure ergonomie, câblage plus rapide
Réf : 61055 - Code : 2139731



4,99€

Prolongateur 2P+T 16A femelle 16A caoutchouc noir sans bague

Prolongateur femelle 16A 2P+T - Portefeuille sortie droite
 - Sans bague
 - Matière : Caoutchouc - Coloris : Noir
 - IP44 ou 67 après association mâle / femelle - IK07
 - Pour câble H07RNF 3G2,5 max - NF
 - Meilleure ergonomie, câblage plus rapide
Réf : 61056 - Code : 2139732



NOUVEAUTÉ

à partir de
5,90€



Borne de connexion rapide Fast Lock

Connecteur rapide Fast Lock pour fil rigide H07VU de 1,5 à 2,5 mm² dénudé sur 12 mm
 Pointe de test -IP20 - IK04 - 400 V - 960°C
 - Conditionnement en pot couvercle vissé
 CE NF EN 60998-2-2 :2004



| Coloris | Conditionnement | Section (en mm ²) | Réf | Code | € HT |
|---------|-----------------|-------------------------------|-------|---------|-------|
| Blanc | 100 | 2 x 2,5 | 70052 | 2139735 | 5.90 |
| Orange | 100 | 3 x 2,5 | 70053 | 2139736 | 6.90 |
| Rouge | 100 | 4 x 2,5 | 70054 | 2139737 | 8.90 |
| Jaune | 100 | 5 x 2,5 | 70055 | 2139738 | 9.90 |
| Gris | 50 | 8 x 2,5 | 70058 | 2139739 | 13.90 |



à partir de
29,90€

Borne de connexion rapide série 221

Borne pour conducteurs souples et rigides, avec leviers de manipulation.
 Section : de 0,2 à 4 mm², prix pour 100 pièces



| Coloris | Conditionnement | Section (en mm ²) | Réf | Code | € HT |
|-------------|-----------------|-------------------------------|---------|---------|-------|
| Transparent | 100 | 2 x 4 | 221-412 | 1268729 | 29.90 |
| Transparent | 50 | 3 x 4 | 221-413 | 1268730 | 36.90 |
| Transparent | 25 | 5 x 4 | 221-415 | 1268731 | 58.90 |



34,90€

Coffret d'assortiment de cosses à sertir

Coffret plastique avec plusieurs compartiments comprenant :
 - Cosses rondes pré-isolées - Clips femelles
 - Manchons à butée isolés - Fiches plates mâles
 Coloris : Rouge / Bleu / Jaune
 - Conditionnement : Coffret 12 compartiments 230 cosses
 - Section (en mm²) : 1,5 à 6,35
Réf : ISOBOX12 - Code : 2038886



41,90€

Coffret d'assortiment de gaines thermorétractables

Thermobox : Assortiment de gaines thermorétractables PLF 100 noir diamètre avant rétreint de 1,2 mm à 19,1 mm
 Type : Thermobox coffret 9 compartiments 85 gaines
 - Coloris : Noir
Réf : THERMOBOX - Code : 2041067



à partir de
4,99€

Colliers de câblage standard

Collier de câble standard. Matière : polyamide 6.6. Sans halogène. Tenue à la flamme : UL 94 V2. Température d'utilisation : - 40°C à + 80°C. Température de montage : - 10°C à + 60°C. Tenue aux agents extérieurs : huiles, hydrocarbures, solvants chlorés. Tenue limitée aux acides. Ne résistent pas aux phénols.



| Dimensions (L x l x H) (mm) | Type | Coloris | Cond. | Réf | Code | € HT |
|-----------------------------|--------------------|---------|-------|-------------|---------|------|
| 4,7 x 290 | Collier de câblage | Noir | 100 | L-4,7-285-0 | 2040476 | 8.99 |
| 4,7 x 200 | Collier de câblage | Noir | 100 | L-4,7-195-0 | 2040473 | 5.19 |
| 3,5 x 292 | Collier de câblage | Noir | 100 | L-3,5-300-0 | 2040464 | 7.99 |
| 3,5 x 200 | Collier de câblage | Noir | 100 | L-3,5-215-0 | 2040460 | 4.99 |



à partir de

8,99€**Colliers d'installation PA12**

Colliers d'installation en Co-Polyester noir. Largeur 9 mm.
Sans halogène. Denture extérieure.
Tenue à la flamme : UL 94 HB.
Température d'utilisation : - 40°C à + 80°C.

| Dimensions (L x l x H) (mm) | Type | Coloris | Cond. | Réf | Code | € HT |
|--------------------------------|------------------------|---------|-------|----------|---------|-------|
| 9 x 360 | Collier d'installation | Noir | 100 | C-9-92KL | 2040549 | 17.90 |
| 9 x 265 | Collier d'installation | Noir | 100 | C-9-62KL | 2040547 | 13.90 |
| 9 x 183 | Collier d'installation | Noir | 100 | C-9-42KL | 2040545 | 8.99 |



à partir de

8,90€**Tire-fils en Nylon**

Permet un passage plus facile des câbles dans les gaines.
Diamètre 4 mm avec embout M4 et tête de guidage.

| Longueur de câble (m) | Section (mm ²) | Réf | Code | € HT |
|-----------------------|----------------------------|----------|---------|-------|
| 30 | 4 | 52055275 | 2036806 | 20.90 |
| 20 | 4 | 52055273 | 2036804 | 14.90 |
| 10 | 4 | 52055271 | 2036802 | 8.90 |

**21,90€****Pince pour colliers 9 mm**

Pince serre-câbles pour colliers de largeur 9 mm, avec système anti pince doigt.
Réf : L300 - Code : 441411V

**129,90€****Lot de 10 aiguilles de tirage et accessoires**

10 aiguilles de tirage de 1 m chacune, (10 m).
Tirage de câble et fil. En fibre de verre gainée, très flexible. Très grande force de traction.
Section de 4 à 6 mm².
Longueur de câble (m) : 10
Réf : 52055385 - Code : 2036914

**46,90€****Gel bi-composant Power Gel 1000 ml**

Pour remplissage (1 litre) de boîtes de jonction et de dérivation
Transparent -amortis les vibrations - démontable, non toxique.
Facile à couler grâce au bec verseur du gobelet doseur.
Modèle : Power Gel Cellpack - Type : Résine
Réf : 335121 - Code : 1808122

**9,79€****Lubrifiant Easy-Glide**

Lubrifiant pour tirage de câbles et conducteurs dans des gaines. Biodégradable. Non corrosif
Caractéristique : Biodégradable
Réf : 219647 - Code : 1808121



à partir de

41,90€**Enrouleurs de câble BAT Pro**

Enrouleur de câble BAT PRO H07RN-F équipé de 4 prises 2P+T 16 A à clapet automatique IP44 et d'un disjoncteur thermique

Éco-participation : 0,15 € HT

| Indice de protection | Longueur de câble (m) | Nbre de prises | Type | Section (en mm ²) | Réf | Code | € HT |
|----------------------|-----------------------|----------------|--------|-------------------------------|---------|---------|-------|
| IP44 | 25 | 4 | BATPRO | 3G1,5 | 1205921 | 1217923 | 41.90 |
| IP44 | 25 | 4 | BATPRO | 3G2,5 | 1205941 | 1086400 | 61.90 |
| IP44 | 40 | 4 | BATPRO | 3G1,5 | 1205931 | 1265526 | 63.90 |
| IP44 | 40 | 4 | BATPRO | 3G2,5 | 1205951 | 1265527 | 92.90 |



ÉCLAIRAGE PORTATIF



54,90€

Projecteur LED IP54 portable rechargeable

Boitier Aluminium IP54, fonction Powerbank, 6500 K
 2 modes d'éclairage : 100 % et 50 %
 Autonomie: 3 heures (100 %) / 6 heures (50 %)
 Batterie: Li-Ion 3,7 V / 4400 mAh
 Flux lumineux (lm) : 2000 - Puissance (W) : 20 - Type : Projecteur LED portable rechargeable

Réf : 1172871 - Code : 2272346

Éco-participation : 0,21 € HT



PILES



5,19€

Pile alcaline LONGLIFE Power sous blister



| Tension (V) | Type | Conditionnement | Réf | Code | € HT |
|-------------|----------|-----------------|------------|---------|------|
| 1.50 | LR03/AAA | 6 + 2 | 4903121428 | 1146211 | 5.19 |
| 1.50 | LR06/AA | 6 + 2 | 4906121428 | 1146210 | 5.19 |



à partir de
36,90€

Torche Night Cutter

Boitier Aluminium IPX4
 - 4 modes d'éclairage
 - Clip de fixation - Indicateur de charge
 - câble micro USB fourni.
 Focus réglable et fonction Powerbank pour la F30R

Éco-participation : 0,06 € HT



| Désignation | Flux lumineux (lm) | Portée max (m) | Autonomie (h) | Réf | Code | € HT |
|----------------------------------|--------------------|----------------|---------------|-------------|---------|-------|
| Lampe torche night cutter F20R 1 | 400 | 147 | 22 | 18900101111 | 2464829 | 36.90 |
| Lampe night cutter F30R 2 | 700 | 300 | 24 | 18901101111 | 2464830 | 48.90 |

tēreva

Une offre complète



tereva.fr

tēreva direct

Tous vos produits sont sur
tereva-direct.fr



OUTILLAGE À MAIN



à partir de
24,90€

Clé à molette grande ouverture mors standards

Clé à molette gainée à ouverture extra-large, idéale pour les travaux sur cuivre, laiton en plomberie, climatisation, réfrigération, maintenance, chauffage.



| Dim. | Dimension d'ouverture (") | Longueur (mm) | Réf | Code | € HT |
|------|---------------------------|---------------|--------|---------|-------|
| 6" | 1.1/4 | 175 | 017045 | 1082816 | 24.90 |
| 8" | 1.1/2 | 215 | 017050 | 979305J | 29.90 |



19,31€

Tournevis isolés 1000 V fente/PH en jeu de 6

Tournevis pour vis à fente : 2,5 x 50 - 3,5 x 75 - 4 x 100 - 5,5 x 150 mm.

Tournevis cruciforme : 1 x 100 - 2 x 125

Réf : E160910 - Code : 1142860



25,90€

Emboutis et douilles de vissage en coffret 43 pièces

Set d'embouts de vissage de 43 pièces : PH/PZ/TX/HEX/Plat + 2 porte-embouts + 3 douilles 6, 8, 10 mm.

Réf : 2607017164 - Code : 1201390



43,90€

Pince pour installations électriques

Pince multifonction pour installations électriques. 6 fonctions en une seule pince.

Bec à bout lisse pour saisie sans endommagement de conducteurs individuels, surface de préhension et zone serre-tube pour saisie de formes plates et rondes.

Bord extérieur de la mâchoire à arrête plus vive pour rogner les boîtes encastrées et ébavurer les trous de traversée.

Largeur (mm) : 200

Réf : 13 96 200 - Code : 1205359



42,90€

Pince-clés multiprise

Mâchoires parallèles lisses pour ne pas endommager les pièces. Adaptée au montage de pièces esthétiques ou nécessitant une force de serrage importante

Dim. d'ouverture (mm) : 46 - Longueur (mm) : 250

Réf : 86 03 250 - Code : 151291T



à partir de
19,90€

Pince multiprise cobra

La pince multiprise de pointe : réglage à même la pièce par simple pression du bouton.

Intérieur des mâchoires à dents spécialement trempé, dureté 61 HRC. Poignées ergonomiques.

| Dim. d'ouverture (mm) | Dim. d'ouverture (") | Longueur (mm) | Réf | Code | € HT |
|-----------------------|----------------------|---------------|-----------|---------|-------|
| 50 | 2" | 250 | 87 01 250 | 434938G | 19.90 |
| 70 | 2*3/4 | 300 | 87 01 300 | 434939R | 26.90 |



à partir de
10,90€

Marteau rivoir manche fibre de verre

Emmanchement par téton crantés + encollage époxy.

Manche en fibre de verre plus large pour donner plus de force.

Tête forgée et chanfreinée anti-éclats.

| Hauteur de la tête (en mm) | Réf | Code | € HT |
|----------------------------|-------------|---------|-------|
| 30 | STHT0-54131 | 2138848 | 10.90 |
| 40 | STHT0-54155 | 2138850 | 15.90 |



13,95€

Massette manche fibre de verre

Manche en fibre de verre plus large pour donner plus de force

Répartition du poids du marteau pour plus d'efficacité : maximisation de la force du coup et donc moins de fatigue pour l'utilisateur

Réf : STHT0-54127 - Code : 2138845



17,90€

Scie FatMax® spéciale PVC

Denture spécifique 11 dents/pouce : sciage rapide et net, plus besoin d'ébavurer les tubes.

Épaisseur de lame de 0.86 mm : précision de coupe améliorée, évite le flambage de la lame.

Longueur (mm) : 300

Réf : 2-17-206 - Code : 1063358



11,90€

Scie à métaux poignée revolver

Tension jusqu'à 100 kg.

Capacité de coupe de 100 mm.

Pré-tension de la lame grâce à un système de levier.

Livrée avec une lame bimétal.

Archet en acier chromé.

Longueur : 376 mm.

Lame 300 mm.

Longueur (mm) : 376

Réf : E115122 - Code : 1142494



virax

19,90€

Lame de scie HSS

Lames bimétal pratiquement incassables.
Partie denture en acier super rapide HSS, capable de supporter les sciages les plus difficiles.
Marquage donnant le sens du sciage.
Présentation en boîte de 10 lames.



| Longueur totale (mm) | Nombre de dents | Réf | Code | € HT |
|----------------------|-----------------|--------|---------|-------|
| 300 | 10 | 043004 | 067396S | 19.90 |
| 300 | 12 | 043006 | 067397D | 19.90 |

PROMAC

219,90€



Coffret d'outils Y 135B

Cet assortiment d'outils à main se compose de :

- Cliquets réversibles 1/4" et 1/2" 48 dents
- Rallonges 1/4" et 1/2"
- Douilles 1/4" : de 4 à 14mm en longueur 25mm
- Douilles 1/2" : de 10 à 32mm
- Jeu d'embouts en 1/4" - 41 pièces
- Clés mixtes de 8 à 22mm
- Clé à molettes
- Tournevis à fente 3-5-6.5 et PZ1-PZ2
- Tournevis testeur 100-250 volts
- Pince à bords droits, pince multiprise, pince universelle
- Pince coupante, cisaille universelle - cutter, marteau, pied à coulisse 150mm, tenaille
- Jeu de 9 clés 6 pans creux

Composition : 135 outils

Réf : Y-135B - Code : 1153851

virax

39,90€

Sac à outils textile 382655

Sac textile fonctionnel et durable.
Sangle d'épaule avec coussin.
Poignée en cuir.
Soute rigide et résistante à l'eau.
Cloison spéciale pour tournevis.



Réf : 382655 - Code : 2142535

virax

65,90€

Sac à outils textile

Sac textile fonctionnel et durable.
Sangle d'épaule avec coussin.
Poignée en cuir. - Soute rigide et résistante à l'eau. - Cloison spéciale pour tournevis. - Hauteur (cm) : 37.0000 - Largeur (cm) : 200 - Longueur (cm) : 340 - Charge maxi (kg) : 15.0000 - Livré vide
Réf : 382660 - Code : 1082731



STANLEY

à partir de
19,95€

Boîte à 10 compartiments

Boite à compartiments FatMax composée de 10 compartiments.
Organisateur étanche FatMax à fermoirs métalliques. - Compartiments amovibles pour rangement de petites pièces.
Accroches latérales pour empiler plusieurs mallettes.
Couvercle transparent incassable.



| Hauteur (mm) | Longueur (mm) | Réf | Code | € HT |
|--------------|---------------|----------|---------|-------|
| 64 | 446 | 1-97-517 | 1174678 | 19.95 |
| 106 | 446 | 1-97-518 | 1174679 | 23.95 |

virax

à partir de
11,90€

Mini coupe-tube cuivre

Epaisseur maxi : 2mm. - Coupe-tube très compact.
Faible encombrement permettant de couper des tubes dans des endroits exigus : sous les lavabos, entre 2 tubes, le long d'un mur.
Pommeau de forme ovale : bonne prise en main et serrage optimum.
Changement de molette rapide et sans outil.



| Dim. d'ouverture (mm) | Dim. d'ouverture (") | Réf | Code | € HT |
|-----------------------|----------------------|--------|---------|-------|
| 3-16 | 1/8 - 5/8 | 210437 | 1156798 | 11.90 |
| 6-28 | 1/4 - 1 1/8 | 210439 | 1156530 | 15.90 |

virax

32,90€

Coupe-tube cuivre ZR35

Epaisseur maxi : 2mm.
Changement de molette rapide et sans outil.
Coupe précise du diamètre 3 jusqu'au diamètre 35mm.
4 rouleaux pour un guidage parfait du tube. - 1 molette de rechange.
Dim. d'ouverture (mm) : 3-35 - Dim. d'ouverture (") : 1/8-1.3/8" - Longueur (mm) : 165
Réf : 210443 - Code : 1091227



virax

209,90€

Cintreuse arbalète cuivre

Cintrage parfait des tubes cuivre recuits (en conformité avec les préconisations de la norme EN 1057) jusqu'au Ø 22 mm, des tubes multicouche jusqu'au Ø 32 mm, des tubes inox et électro-zingué jusqu'au Ø 15 mm. - Dim. d'ouverture (mm) : 12 à 22 - Type : Cuivre - Diamètre (mm) : 12 à 22
Réf : 250302 - Code : 2107901



virax

229,90€

Pince à emboîture cuivre

Coffret plastique. Effort réduit grâce aux bras de manoeuvre longs et rigides. Pince légère (réalisée en alliage léger) moins de 800 gr et très résistante grâce à des bras profilés. Changement d'outil simple et rapide. Composition : 12 14 16 18 22 28 32 Réf : 252644 - Code : 101017Z



virax

199,90€

Pince à glissement

Utilisation facile et pratique : une seule main pour sertir ou décaboter. Permet de sertir les écrous libres Ø 3/8, 1/2, 3/4" et les Tés et coudes Ø 12, 16 et 20 mm. Réf : 253360 - Code : 1217903



virax

79,90€

Déboucheur à pompe

Déboucheur à pompe professionnel pour lavabo, évier, douche, cuvette WC, etc... Efficace aussi bien en pression qu'en aspiration. Va-et-vient facilité grâce au joint protégé par une graisse marine résistante à l'eau. Largeur (mm) : 200 - Longueur (mm) : 800 Réf : 290210 - Code : 1106998



virax

219,90€

Contrôleur d'étanchéité gaz

Pression : 0 à 60 mbar. Livré avec : 1 flexible, 1 raccord gazinière 1/2 G femelle, 1 raccord de sortie compteur 7/8 G mâle, 1 raccord propane 201/50 mâle, 1 boîte de joints, 1 pile AA/LR6 et 1 housse de rangement. Réf : 262080 - Code : 7517601



virax

159,90€

Pompe d'épreuve manuelle

Pour essai d'étanchéité des installations d'eau. Raccordement 1/2", flexible hydraulique 1,2m. Pression bar : 50. Capacité réservoir : 5 litres. Réf : 262035 - Code : 1156531



OUTILLAGE ÉLECTROPORTATIF

DEWALT

99,31€



Tournevis gyroscopique 7,2 V En coffret

Tournevis gyroscopique. Simple mouvement du poignet pour visser, dévisser et contrôler la vitesse ! Emmanchement 6 pans 1/4". Réf : DCF680G2-QW - Code : 2083192 Éco-participation : 0,42 € HT



BOSCH
The professionals know why.

219,90€

Perceuse visseuse GSR 12V-15FC - Set de 4 mandrins - En coffret

Perceuse Visseuse. Cinq fonctions au choix. 4 mandrins différents : renvoi d'angle, porte embout hexagonal, mandrin automatique 10 mm et porte embout hexagonal excentré. Couple de serrage : 30 Nm. Poids : 0,8 kg. Livrée avec 2 batteries 12 V 2 Ah et chargeur rapide. Réf : 06019F6000 - Code : 1775053 Éco-participation : 0,42 € HT



205,90€

Perceuse-visseuse Compact 18V XR - 4Ah - Brushless

Perceuse visseuse.
Couple de serrage : 60 Nm.
Mandrin autoserrant acier 13 mm.
Poids : 1,8 kg.
Livrée avec 2 batteries 18 V 4 Ah et chargeur rapide.
Réf : DCD795M2-QW - Code : 1881319



89,90€

Meuleuse d'angle D 125 mm - 1400 W

Puissance absorbée : 1400 W
Régime à vide : 11 500 trs/min
Diamètre du disque : 125 mm
Filetage broche : M 14
Réf : DWE4233-QS - Code : 1881318



145,90€

Perceuse-visseuse 18V GSR 18V-28 - Sans batterie ni chargeur - En coffret

Perceuse visseuse. Couple de serrage : 63 Nm. Mandrin autoserrant acier 13 mm. - Poids : 1,7 kg.
Livrée en coffret L-Boxx sans batterie ni chargeur.
Réf : 06019H4108 - Code : 2886729
Éco-participation : 0,42 € HT



79,90€

Meuleuse d'angle 1200W G13SWYMZ

Meuleuse 125 mm.
Puissance 1 200 W. Poignée antivibration.
Système antiredémarrage.
Poids : 2,3 kg.
Livrée avec un disque diamant 125mm
Réf : G13SWYMZ - Code : 2821814
Éco-participation : 0,42 € HT



209,90€

Perceuse visseuse sans fil DV18DBSLWJ

Perceuse Visseuse.
Couple de serrage : 70 Nm.
Mandrin autoserrant métallique 13 mm.
Moteur "Brushless" sans charbon.
Encombrement réduit 184 mm.
Éclairage LED.
Poids : 1,7 kg.
Livrée avec 2 batteries 18 V 5 Ah et chargeur rapide.
Réf : DV18DBSLWJZ - Code : 2940188



189,90€

Meuleuse GWS 18V-10 PC - Sans batterie ni chargeur - En coffret

Meuleuse Ø 125 mm.
Moteur brushless.
Interrupteur de protection homme mort.
Avec frein < 2 secondes.
Écrou de serrage rapide.
Coffret L-Boxx.
Réf : 06019G3E0B - Code : 2821741
Éco-participation : 0,42 € HT



92,90€

Meuleuse d'angle GWS 1400

Puissance absorbée : 1400 W
Régime à vide : 11 000 trs/min
Diamètre du disque : 125 mm
Filetage broche : M14
Réf : 0601824800 - Code : 1054611
Éco-participation : 0,42 € HT



219,90€

Pack batteries ProCORE 18V et chargeur

2 batteries Haute Densité PROCORE 18 V 8 Ah et 18 V 4 Ah avec indicateur de charge + chargeur rapide. Batterie ProCore : 35% de cycle de charge en plus.
Réf : 1600A01BA8 - Code : 2849857
Éco-participation : 0,12 € HT





125,90€

Aspirateur sans fil GAS 18V 10L - Sans batterie ni chargeur

Contenance brute de la cuve : 10 L
 Contenance nette de la cuve : 6 L
 Gabarit compact
 Livré sans chargeur ni batterie

Réf : 06019C6300 - Code : 2144938

Éco-participation : 0,25 € HT



1499,00€

Ensemble Premium de 8 outils électroportatifs - XR 18V 5AH li-ion

Lot 8 outils 18V comprenant :
 - Perceuse-visseuse. Couple 95 Nm. Mandrin acier 13 mm. - Perforateur SDS-Plus. Force de frappe : 2.1 joules. - Meuleuse. - Diamètre 125 mm. Vitesse : 9 000 tr/min. - Visseuse à chocs. Couple : 205 Nm. - Scie circulaire. Lame 184 mm. Capacité de coupe max : 64 mm. - Multi-cutter. Oscillation de 0 à 20 000 ocs/min. - Scie sabre. Capacité coupe bois / métal / PVC : 300 / 100 / 160 mm. - Lampe LED. Flux lumineux 500 lumens. Autonomie : 10 h.
 Livré avec 4 batteries Li-Ion 18 V 5 Ah, chargeur rapide et 3 coffrets et un chariot Toughsystem.

Réf : DCK853P4-QW - Code : 2201866

Éco-participation : 3,36 € HT



899,90€

Pack 4 outils sans fil 18V

Lot 4 outils 18V comprenant:
 Meuleuse.
 Diamètre 125 mm. Vitesse : 9 000 tr/min.
 Perceuse-visseuse.
 Couple 70 Nm. Mandrin acier 13 mm.
 Perforateur SDS-Plus.
 Force de frappe : 2.1 joules.
 Visseuse à chocs.
 Couple : 205 Nm.
 Livré avec 3 batteries Li-Ion 18 V 5 Ah,
 Chargeur rapide et 2 coffrets de transport .

Réf : DCK422P3-QW - Code : 2201865

Éco-participation : 1,68 € HT

349,90€

Perforateur-burineur 40 mm SDS-Max

Capacité de perçage dans le béton : 40 mm
 3 modes : perçage / perfo / burinage
 Puissance : 1100 W - Force de frappe : 8.5 joules
 Diamètre maxi trépan : 105 mm - Débrayage de sécurité - Poids : 7,1 kg

Réf : DH40MCWSZ - Code : 2821877

Éco-participation : 0,42 € HT



589,90€

Perforateur-burineur 5 mm SDS MAX - 1500 W

Capacité de perçage dans le béton : 45 mm
 3 modes : perçage / perfo / burinage
 Moteur Brushless
 Puissance : 1500 W
 Force de frappe : 13.4 joules
 Diamètre maxi trépan : 125 mm
 Débrayage de sécurité
 Poids : 9 kg

Réf : DH45MEWSZ - Code : 2821873

Éco-participation : 0,42 € HT





99,90€

Perforateur 26 mm - SDS Plus - 830 W - 3,2 Joules

Perforateur
2 modes : perçage / perforation.
Puissance : 830 W.
Force de frappe : 3,2 joules.
Diamètre maxi béton : 26 mm.
Débrayage de sécurité. Poids : 2,8 kg.
Réf : DH26PBZ - Code : 2821838
Éco-participation : 0,42 € HT



129,90€

Perforateur burineur 830W SDS Plus

Perforateur burineur.
3 modes : perçage / perforation / burinage.
Puissance : 830 W.
Force de frappe : 3,2 joules.
Diamètre maxi béton : 26 mm.
Débrayage de sécurité. Poids : 2,8 kg.
Réf : DH26PCZ - Code : 2821850
Éco-participation : 0,42 € HT



269,90€

Perforateur GBH 18V-26 - SDS Plus - Sans batterie ni chargeur - En coffret

Perforateur burineur.
3 modes : perçage / perfo / burinage.
Force de frappe : 2,6 joules.
Diamètre maxi béton : 26 mm.
Coffret L-Boxx.
Réf : 0611909001 - Code : 1783676
Éco-participation : 0,42 € HT



119,90€

Perforateur burineur GBH 2-26 - SDS Plus - En coffret

Perforateur burineur SDS +.
3 modes : perçage / perfo / burinage.
Puissance : 830 W.
Force de frappe : 2,7 joules.
Diamètre maxi béton : 26 mm.
Poids : 2,7 kg.
Réf : 06112A3000 - Code : 1782883
Éco-participation : 0,42 € HT



CONSOMMABLES



27,90€

Coffret de 5 forets SDS+ 7X

Coffret de 5 forets béton SDS+ 4 taillants.
Tête de perçage en carbure massif.
Pour maçonnerie, béton et béton armé.
Diamètre 5 et 6 mm, longueur 115 mm.
Diamètres de 6 / 8 / 10 mm, longueur 165 mm.
Réf : 2608576199 - Code : 1785392



à partir de
0,65€

Vis bois tête fraisée - TF - Acier, chromiting

Pointe ogive filetée jusqu'à son extrémité, elle garantit une prise rapide dans la matière et réduit les risques de fissuration des matériaux.
Marquage CE : Vis dédiées aux applications dans le bois norme EN 14592 : 2009 (conférée par le CSTB, Centre Scientifique du Bâtiment de Paris).



| Diam. (mm) | Filetage (partiel ou total) | Long. (mm) | Revêtement | Boitage/ Cond. | Réf | Code | € HT |
|------------|-----------------------------|------------|------------|----------------|----------------|---------|------|
| 3.5 | Total | 20 | Chromiting | 500 | PVACP350200C8C | 2049889 | 0.65 |
| 3.5 | Total | 30 | Chromiting | 500 | PVACP350300C8C | 2096059 | 0.85 |
| 4 | Total | 20 | Chromiting | 500 | PVACP400200C8C | 2096068 | 0.75 |
| 4 | Total | 25 | Chromiting | 500 | PVACP400250C8C | 2096069 | 0.80 |
| 4 | Total | 30 | Chromiting | 500 | PVACP400300C8C | 2096070 | 0.90 |
| 5 | Total | 50 | Chromiting | 200 | PVACP500500C8C | 2096098 | 2.25 |
| 5 | Total | 60 | Chromiting | 200 | PVACP500600C8C | 2096100 | 2.85 |
| 4 | Total | 40 | Chromiting | 500 | PVACP400400C8C | 2096071 | 1.25 |
| 4.5 | Total | 40 | Chromiting | 500 | PVACP450400C8C | 2096084 | 1.50 |
| 3.5 | Total | 40 | Chromiting | 500 | PVACP350400C8C | 2096061 | 1.15 |
| 5 | Total | 40 | Chromiting | 500 | PVACP500400C8C | 2096096 | 1.90 |



à partir de
3,75€

Chevilles bi-matière Duopower

Chevilles multimatériaux.
S'adapte à tous les supports dans lesquels elle va s'insérer.
Résiste aux charges élevées



| Diamètre (mm) | Longueur (mm) | Conditionnement ou boitage | Réf | Code | € HT |
|---------------|---------------|----------------------------|--------|---------|------|
| 5 | 25 | 100 | 555005 | 1660029 | 3.75 |
| 6 | 30 | 100 | 555006 | 1416576 | 4.90 |
| 8 | 40 | 100 | 555008 | 1416577 | 5.59 |
| 10 | 50 | 50 | 555010 | 1416578 | 6.59 |

SOUDURE



629,90€

Poste à souder CastoFlam SI

Comprenant :
 Chalumeau soudeur AutoFlam II SI 0 à sécurité intégrée.
 Ensemble de 5 becs + 1 étoile/clé.
 Détendeurs Industriels TYPHOON OX/AD.
 Bouteille Oxygène 1 m3 Air Liquide.
 Bouteille Acétylène 0,8 m3 Air Liquide.
 Tuyaux OX/AD 6,3 x 11 - 5 mètres.
 Lunette soudeur teinte 5.
 Allume Gaz.
 Chariot de roulage.
Réf : 79154SI ESC:760342 - Code : 2626873



43,30€

Détendeur Typhoon

Manodétendeur TYPHOON, de type simple détente, à clapet placé dans la haute pression. Robuste et fiable, il est adapté à toutes les applications professionnelles et industrielles.
 Conforme à la norme EN ISO 2503.
 Fourni avec une olive étagée pour tuyaux Ø6,3 et Ø10mm.



| Désignation | Pression (bar) | Type de gaz | Longueur des électrodes/ fils (mm) | Débit (m3/h) | Réf | Code | € HT |
|-------------|----------------|-------------|------------------------------------|--------------|------------------------|---------|-------|
| Acétylène 1 | 1 | Acétylène | 170 | 7 | 77021199 ESC:758043 | 2626896 | 43.30 |
| Oxygène 2 | 6 | Oxygène | 170 | 30 | 77021200 ESC:758044 | 2626897 | 43.30 |



64,90€

Chalumeau AutoFlam II 0

Chalumeau soudeur AutoFlam II SI 0 à sécurité intégrée.
Réf : 55200 ESC:764510 - Code : 2626821



ÉQUIPEMENT



87,90€

Marchepied Maxibat

Montants et échelons en aluminium.
 Plate-forme et marches monoblocs testées à 260 kg.
 Intervalles entre les marches : 220 mm.
 Patins antidérapants interchangeables.
 Charge maxi 150 kg.
 Garantie 3 ans.
 Pour usage intensif.
 EN 131
 Décret 96333
 H de travail max (m) : 3.0200 -
 Nombre de marches : 5
Réf : 02375105 - Code : 1145317



139,90€

Aspirateur eau et poussière NT 30/1 ME Classic

Puissance moteur : 1500 W max.
 Dépression : 227 mbar.
 Débit d'air : 59 L/s.
 Cuve inox 30 litres.
 Flexible 2,5 mètres.
 Puissance (W) : 1500
Réf : 14285680 - Code : 1393292



24,81€

Sacs aspirateur pour NT30/1 par 10 pièces

Pour NT30/1 ME. Lot de 10 sacs.
Réf : 97552890 - Code : 1407531



TRICOFLEX

à partir de
1,09€

Tuyaux alimentaires Tricoclair 25 m

Tuyaux de refoulement eau, air et autres produits. Conception tri-couches très résistante en PVC souple transparent classe A et sans phtalate.
Plage de températures : -15° à +60°C.
Applications : alimentation de machines et d'outillages en air comprimé, passage de gaz, de produits alimentaires, de certains produits chimiques.
Vente à la couronne.



| Longueur (m) | Matière | Poids (en kg/m) | Pression de service (en bar) | Rayon de courbure (en mm) | Ø ext. (mm) | Ø int. (mm) | Réf | Code | € HT Le mètre |
|--------------|------------|-----------------|------------------------------|---------------------------|-------------|-------------|--------|---------|---------------|
| 25 | PVC souple | 0.1490 | 20 | 37 | 16 | 10 | 050117 | 1214000 | 1.09 |
| 25 | PVC souple | 0.29 | 20 | 60 | 23 | 15 | 050130 | 121403V | 1.95 |

EPI

bolle

7,15€

Lunettes de protection Viper incolores antibuée monture bleue électrique

Monture en nylon noir et bleu électrique. Branches étirables. Oculaire en polycarbonate incolore, traité antirayure, antibuée et antistatique. Livrées avec un cordon ajustable. Normes : EN 166 et 170. Matière de l'oculaire : Polycarbonate - Réglage des branches : Oui Teinte de l'oculaire : Incolore - Traitements de l'oculaire : Antibuée Antistatique Résistant aux rayures Coloris de la monture des lunettes : Bleu
Réf : VIPPSI - Code : 5446280



VIVANDER GEF

5,25€

Gants Dexcut WG-787

- Matière : Polyéthylène haute performance Tsunooga, fibre de verre et élasthane.
- Enduction : Simple, Paume - En nitrile
- Coloris : Vert/Noir
- Normes : EN388:2016 4X42D

4542



| Taille des gants | Coloris | Réf | Code | € HT |
|------------------|-----------|------------|---------|------|
| 9 | Vert/Noir | WG-787 9 | 1377016 | 5.25 |
| 10 | Vert/Noir | WG-787 T10 | 1377017 | 5.25 |



BLACK MAMBA

12,95€

Gant de travail en nitrile Black Mamba

Gant Black Mamba noir, boîte de 100 gants

| Taille des gants | Longueur (cm) | Coloris | Réf | Code | € HT |
|------------------|---------------|---------|--------|---------|-------|
| L | 30 | Noir | 904643 | 1223451 | 12.95 |
| XL | 30 | Noir | 904644 | 1223452 | 12.95 |



ESGULAPE

22,90€

Trousse de secours plombier chauffagiste

Trousse de secours souple en nylon 21 x 18 x 6 cm. 480 g comprenant : compresse, pansements, bande extensible, sparadrapp, hydrogel pour brûlures, lavage oculaire, pince à échardes et tous les accessoires nécessaires pour les premiers secours
Dim. (mm) : 600 - Matière : Nylon - Poids (g) : 480 - Dim. (cm) : 6
Réf : 722 14 70 - Code : 1164494



TEREVA - SAS au capital de 35.100.000 Euros - 434.004.198 RCS BOURG EN BRESSE - Siège social 18 avenue Arsène d'Arsonval 01000 BOURG-EN-BRESSE - Numéro de TVA intracommunautaire : FR 36 434 004 198 • Publication développée par OneBase Solutions - www.onebase.fr • Textes et photos non contractuels • Prix valables sous réserve d'erreurs typographiques. Dans la limite des stocks disponibles. Ne pas jeter sur la voie publique.