



AQUANCE

des envies, une salle de bains

CATALOGUE CONNECTÉ SnapPress

ÉDITION 2019

Dans l'univers de la salle de bains, la marque AQUANCE vous offre des solutions de qualité, d'esthétisme et de confort.

Des gammes de produits aux lignes soignées, douces et tendance pour s'harmoniser avec vos univers.

Des techniques innovantes utilisées pour rendre les produits performants et fonctionnels.

Des produits normalisés, fabriqués dans des usines certifiées qui respectent l'environnement.

Notre motivation en élaborant les produits AQUANCE : vous satisfaire !

Choisissez dans les gammes celle qui vous convient le mieux

• Lyo

La solution Budget

Des produits solides,
fiables et certifiés, à moindre coût.

•• Medio

La solution Fonctionnalité et Tranquillité

Des produits sélectionnés pour leur facilité d'utilisation,
leur fiabilité et leur rapport prix-qualité.

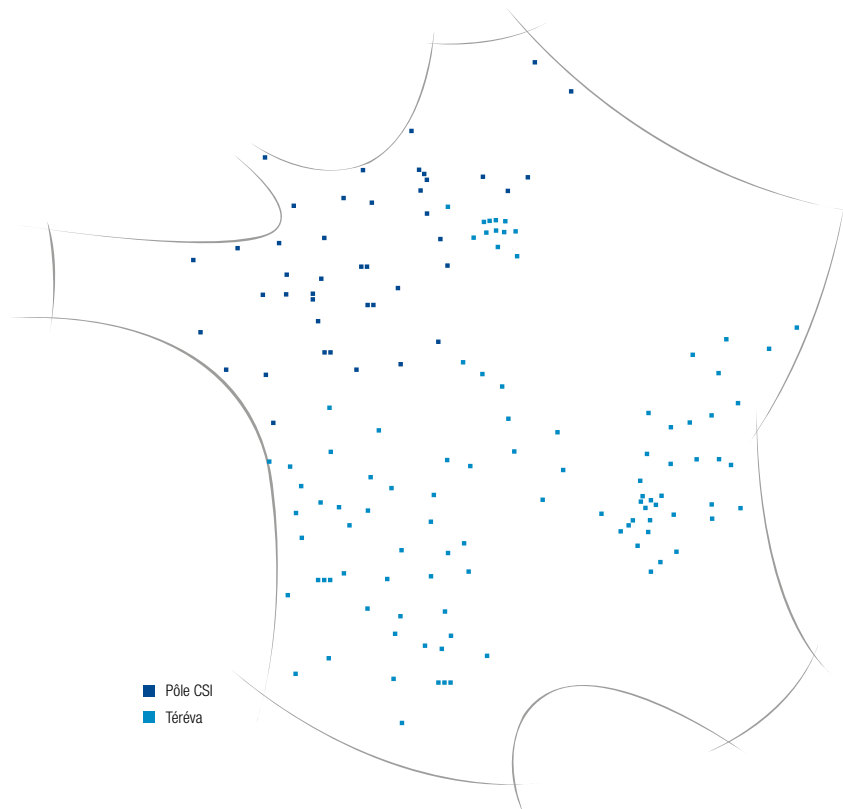
•• Somptuo

La solution Confort et Tendance

Des produits au style élégant,
confortables et innovants.

OÙ NOUS TROUVER ?

Retrouvez l'ensemble de nos distributeurs
et contactez votre animateur Aquance.



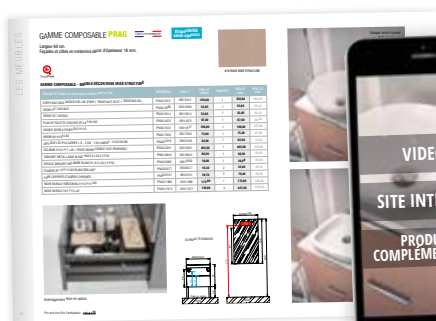
Nous vous invitons à découvrir nos gammes de
produits auprès de votre distributeur professionnel
le plus proche.



01

TÉLÉCHARGEZ

l'application gratuite
SnapPress



02

SCANNEZ

les pages de ce catalogue
avec votre smartphone
ou votre tablette



03

DÉCOUVREZ

Plus de contenus,
plus d'informations,
et accédez aux
fiches descriptives
produit

CATALOGUE CONNECTÉ SnapPress



**Téléchargez,
scannez,
découvrez !**





SOMMAIRE

1

LES MEUBLES pages 4 à 51



Meubles FIRST	p.5 à 9
Meubles MEDIA	p.10 à 15
Gamme composable PRAG	p.16 à 47
Meubles gain de place COPE	p.48-49
Meubles lave-mains	p.50-51

2

LA DOUCHE pages 52 à 77



Receveurs	p.53 à 57
Panneaux muraux	p.58-59
Parois PYRA BLANC	p.60 à 65
Parois PYRA SILVER	p.66 à 71
Parois IXIA SILVER	p.72 à 77

3

LE BAIN pages 78 à 82



Baignoires	p.79
Écrans de baignoire	p.80-81

4 LA ROBINETTERIE- L'HYDROTHÉRAPIE

pages 83 à 105



Robinetterie SODI	p.86-87
Robinetterie KALI	p.88-89
Robinetterie INDI	p.90
Robinetterie GARY	p.91
Robinetterie BERY	p.92-93
Vidages de lavabo	p.94-95
Ensembles de douche	p.96 à 101
Flexibles de douche	p.101
Colonnes de douche	p.102-103
Bras de douche - Douches de tête	p.104
Pièces détachées	p.105

5

LA CÉRAMIQUE

pages 106 à 117



Céramique SAVO	p.108-109
Céramique ARBO	p.110-111
Céramique BELO	p.112
Kit douchette pour WC	p.113
Bâti-supports	p.114
Meubles bâti-support	p.115
Abattants	P.116-117

6

LES SÈCHE-SERVIETTES

pages 118 à 129



Eau chaude	p.120 à 124
Électriques	p.125 à 128
Kits résistance	p.129

7

LA CUISINE

pages 130 à 143



Éviers synthèse Naturalite CHAK	p.133
Éviers synthèse Cristalite WAKE	p.134-135
Éviers synthèse Cristadur LAKE II	p.136-137
Éviers inox WAKE	p.138-139
Mitigeurs évier	p.140-143



LES MEUBLES

Pour une installation facile et rapide, tous nos meubles sont montés en usine dans le respect des réglementations environnementales.

4 LARGEURS DISPONIBLES
en version portes ou tiroirs
60 - 70 - 80 - 120 cm

GARANTIE 2 ANS

modèle présenté :
L 60 CM
EN VERSION
2 PORTES



modèle présenté :
L 120 CM
EN VERSION
4 PORTES



modèle présenté :
L 60 CM
EN VERSION
2 TIROIRS




modèle présenté :
L 120 CM
EN VERSION
4 TIROIRS



2 COLORIS DE MEUBLE

en mélaminé décor
d'épaisseur 16 mm.



BLANC BRILLANT



FRÈNE TAÏGA

Mélaminé : feuille de papier décor imprégnée de résine thermodurcissable. Chants laser soudés par activation d'une couche fonctionnelle grâce à un faisceau laser de forte puissance. Les plus : aucune trace de colle, joint invisible, qualité de tenue du chant, résistance à l'humidité.

2 VERSIONS DE PLANS

Céramique ou polybéton



PLAN CÉRAMIQUE
Épaisseur 2 cm.
Profondeur de cuve : 11,5 cm.
Double vasque pour le 120 cm.

GARANTIE 10 ANS



PLAN POLYBÉTON
Épaisseur 3 cm.
Profondeur de cuve : 11 cm.
Double vasque pour le 120 cm.

GARANTIE 5 ANS

MIROIR
H 103 x P 2 cm

Miroir collé sur panneau
mélaminé 16 mm.
Avec vide technique de 5 cm.
Sans réglage possible.

GARANTIE 2 ANS

SPOT LED
Spot led à fixer 2,5 W

Chromé brillant.
Classe 2 - IP44.
Installation volume 2.
Classe énergétique A+.

GARANTIE 2 ANS



MEUBLES VERSION PORTES **FIRST**

Façades et côtés en mélaminé décor d'épaisseur 16 mm.

**MEUBLE****H 67 cm (hors pieds) x P 46 cm**

Meuble monté à suspendre.

Caisson et façades en panneau de particules mélaminé 16 mm.

Vide sanitaire de 70 mm.

Livré avec 2 pieds plastique chromé brillant d'une hauteur de 18 cm.

Miroir toute hauteur, spot LED : prévoir 2 éclairages pour la version 120 cm.

Poignées incluses.

Montage des pieds et fixation murale par perçage du bandeau arrière obligatoire.

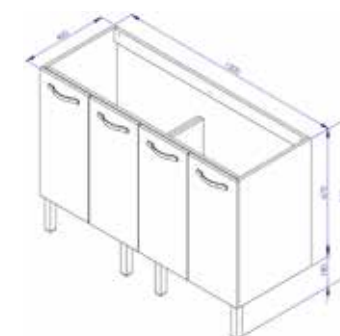
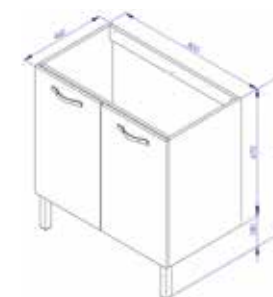
**LE + PRODUIT**

Charnières à fermeture progressive.

Étagère fixe sauf version 120 cm 4 portes avec 2 étagères amovibles non repositionnables.

Retour étagère pour éviter aux produits de tomber dans le vide sanitaire.

Avec remontée arrière afin d'éviter les infiltrations d'eau dans le miroir.



Meuble FIRST 2 portes 60 cm
avec plan-vasque céramique



Meuble FIRST 4 portes 120 cm
avec plan-vasque polybéton

MEUBLE FIRST VERSION PORTES DÉCOR BLANC AVEC PLAN-VASQUE CÉRAMIQUE

LARGEUR (CM)	60					70					80					120					
	1 vasque - 2 portes (2 pieds inclus)										2 vasques - 4 portes (4 pieds inclus)										
DESCRIPTIF	RÉFÉRENCE	CODE-C	CODE-T	PRIX HT	PRIX TTC	RÉFÉRENCE	CODE-C	CODE-T	PRIX HT	PRIX TTC	RÉFÉRENCE	CODE-C	CODE-T	PRIX HT	PRIX TTC	RÉFÉRENCE	CODE-C	CODE-T	PRIX HT	PRIX TTC	
MEUBLE BLANC BRILLANT	FIRST00017	39300017	1414390	119,85	143,82	FIRST00033	39300033	1414392	134,95	161,94	FIRST00058	39300058	1414394	157,10	188,52	FIRST00074	39300074	1414396	239,65	287,58	
PLAN CÉRAMIQUE	FIRST01015	39301015	1414406	89,65	107,58	FIRST01023	39301023	1414407	100,70	120,84	FIRST01031	39301031	1414408	107,80	129,36	FIRST01049	39301049	1414409	317,25	380,70	
MIROIR	FIRST03011	39303011	1414414	59,40	71,28	FIRST03029	39303029	1414415	68,50	82,20	FIRST03037	39303037	1414416	79,55	95,46	FIRST03045	39303045	1414417	105,80	126,96	
SPOT LED	FIRST09000	39309000	1699890	18,15	21,78	FIRST09000	39309000	1699890	18,15	21,78	FIRST09000	39309000	1699890	18,15	21,78	FIRST09000	39309000	1699890	18,15	21,78	
L'ENSEMBLE	-	-		1800775	287,05	344,46	-	-	1800776	322,30	386,76	-	-	1800777	362,60	435,12	-	-	1800778	680,85	817,02

MEUBLE FIRST VERSION PORTES DÉCOR FRÈNE AVEC PLAN-VASQUE CÉRAMIQUE

LARGEUR (CM)	60					70					80					120					
	1 vasque - 2 portes (2 pieds inclus)										2 vasques - 4 portes (4 pieds inclus)										
DESCRIPTIF	RÉFÉRENCE	CODE-C	CODE-T	PRIX HT	PRIX TTC	RÉFÉRENCE	CODE-C	CODE-T	PRIX HT	PRIX TTC	RÉFÉRENCE	CODE-C	CODE-T	PRIX HT	PRIX TTC	RÉFÉRENCE	CODE-C	CODE-T	PRIX HT	PRIX TTC	
MEUBLE FRÈNE TAÏGA	FIRST00025	39300025	1414391	119,85	143,82	FIRST00041	39300041	1414393	134,95	161,94	FIRST00066	39300066	1414395	157,10	188,52	FIRST00082	39300082	1414397	239,65	287,58	
PLAN CÉRAMIQUE	FIRST01015	39301015	1414406	89,65	107,58	FIRST01023	39301023	1414407	100,70	120,84	FIRST01031	39301031	1414408	107,80	129,36	FIRST01049	39301049	1414409	317,25	380,70	
MIROIR	FIRST03011	39303011	1414414	59,40	71,28	FIRST03029	39303029	1414415	68,50	82,20	FIRST03037	39303037	1414416	79,55	95,46	FIRST03045	39303045	1414417	105,80	126,96	
SPOT LED	FIRST09000	39309000	1699890	18,15	21,78	FIRST09000	39309000	1699890	18,15	21,78	FIRST09000	39309000	1699890	18,15	21,78	FIRST09000	39309000	1699890	18,15	21,78	
L'ENSEMBLE	-	-		1800779	287,05	344,46	-	-	1800780	322,30	386,76	-	-	1800781	362,60	435,12	-	-	1800782	680,85	817,02

MEUBLE FIRST VERSION PORTES DÉCOR BLANC AVEC PLAN-VASQUE POLYBÉTON

LARGEUR (CM)	60					70					80					120					
	1 vasque - 2 portes (2 pieds inclus)										2 vasques - 4 portes (4 pieds inclus)										
DESCRIPTIF	RÉFÉRENCE	CODE-C	CODE-T	PRIX HT	PRIX TTC	RÉFÉRENCE	CODE-C	CODE-T	PRIX HT	PRIX TTC	RÉFÉRENCE	CODE-C	CODE-T	PRIX HT	PRIX TTC	RÉFÉRENCE	CODE-C	CODE-T	PRIX HT	PRIX TTC	
MEUBLE BLANC BRILLANT	FIRST00017	39300017	1414390	119,85	143,82	FIRST00033	39300033	1414392	134,95	161,94	FIRST00058	39300058	1414394	157,10	188,52	FIRST00074	39300074	1414396	239,65	287,58	
PLAN POLYBÉTON	FIRST02013	39302013	1414410	78,60	94,32	FIRST02021	39302021	1414411	80,60	96,72	FIRST02039	39302039	1414412	85,60	102,72	FIRST02047	39302047	1414413	151,05	181,26	
MIROIR	FIRST03011	39303011	1414414	59,40	71,28	FIRST03029	39303029	1414415	68,50	82,20	FIRST03037	39303037	1414416	79,55	95,46	FIRST03045	39303045	1414417	105,80	126,96	
SPOT LED	FIRST09000	39309000	1699890	18,15	21,78	FIRST09000	39309000	1699890	18,15	21,78	FIRST09000	39309000	1699890	18,15	21,78	FIRST09000	39309000	1699890	18,15	21,78	
L'ENSEMBLE	-	-		1800783	276,00	331,20	-	-	1800784	302,20	362,64	-	-	1800785	340,40	408,48	-	-	1800786	514,65	617,58

MEUBLE FIRST VERSION PORTES DÉCOR FRÈNE AVEC PLAN-VASQUE POLYBÉTON

LARGEUR (CM)	60					70					80					120					
	1 vasque - 2 portes (2 pieds inclus)										2 vasques - 4 portes (4 pieds inclus)										
DESCRIPTIF	RÉFÉRENCE	CODE-C	CODE-T	PRIX HT	PRIX TTC	RÉFÉRENCE	CODE-C	CODE-T	PRIX HT	PRIX TTC	RÉFÉRENCE	CODE-C	CODE-T	PRIX HT	PRIX TTC	RÉFÉRENCE	CODE-C	CODE-T	PRIX HT	PRIX TTC	
MEUBLE FRÈNE TAÏGA	FIRST00025	39300025	1414391	119,85	143,82	FIRST00041	39300041	1414393	134,95	161,94	FIRST00066	39300066	1414395	157,10	188,52	FIRST00082	39300082	1414397	239,65	287,58	
PLAN POLYBÉTON	FIRST02013	39302013	1414410	78,60	94,32	FIRST02021	39302021	1414411	80,60	96,72	FIRST02039	39302039	1414412	85,60	102,72	FIRST02047	39302047	1414413	151,05	181,26	
MIROIR	FIRST03011	39303011	1414414	59,40	71,28	FIRST03029	39303029	1414415	68,50	82,20	FIRST03037	39303037	1414416	79,55	95,46	FIRST03045	39303045	1414417	105,80	126,96	
SPOT LED	FIRST09000	39309000	1699890	18,15	21,78	FIRST09000	39309000	1699890	18,15	21,78	FIRST09000	39309000	1699890	18,15	21,78	FIRST09000	39309000	1699890	18,15	21,78	
L'ENSEMBLE	-	-		1800787	276,00	331,20	-	-	1800788	302,20	362,64	-	-	1800789	340,40	408,48	-	-	1800790	514,65	617,58

MEUBLES VERSION TIROIRS **FIRST**

Façades et côtés en mélaminé décor d'épaisseur 16 mm.

**MEUBLE****H 67 cm (hors pieds) x P 46 cm**

Meuble monté à suspendre.

Caisson et façades en panneau de particules mélaminé 16 mm.

Vide sanitaire de 70 mm.

Livré avec 2 pieds plastique chromé brillant d'une hauteur de 18 cm.

Miroir toute hauteur, spot LED : prévoir 2 éclairages pour la version 120 cm.

Poignées incluses.

Montage des pieds et fixation murale par perçage du bandeau arrière obligatoire.

**LE + PRODUIT**

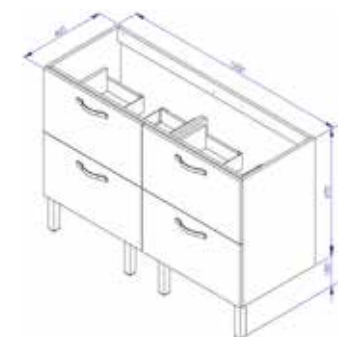
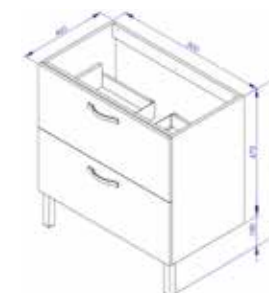
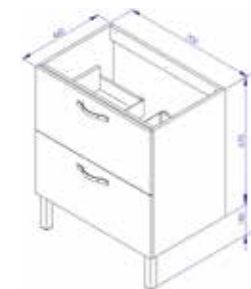
Tiroir intérieur bois blanc sortie partielle
Coulisses à fermeture progressive



Meuble FIRST 2 tiroirs 60 cm
avec plan-vasque céramique



Meuble FIRST 4 tiroirs 120 cm
avec plan-vasque polybéton



MEUBLE FIRST VERSION TIROIRS DÉCOR BLANC AVEC PLAN-VASQUE CÉRAMIQUE

LARGEUR (CM)	60					70					80					120					
	1 vasque - 2 tiroirs (2 pieds inclus)										2 vasques - 4 tiroirs (4 pieds inclus)										
DESCRIPTIF	RÉFÉRENCE	CODE-C	CODE-T	PRIX HT	PRIX TTC	RÉFÉRENCE	CODE-C	CODE-T	PRIX HT	PRIX TTC	RÉFÉRENCE	CODE-C	CODE-T	PRIX HT	PRIX TTC	RÉFÉRENCE	CODE-C	CODE-T	PRIX HT	PRIX TTC	
MEUBLE BLANC BRILLANT	FIRST00090	39300090	1414398	155,10	186,12	FIRST00116	39300116	1414400	160,10	192,12	FIRST00132	39300132	1414402	202,50	243,00	FIRST00157	39300157	1414404	310,20	372,24	
PLAN CÉRAMIQUE	FIRST01015	39301015	1414406	89,65	107,58	FIRST01023	39301023	1414407	100,70	120,84	FIRST01031	39301031	1414408	107,80	129,36	FIRST01049	39301049	1414409	317,25	380,70	
MIROIR	FIRST03011	39303011	1414414	59,40	71,28	FIRST03029	39303029	1414415	68,50	82,20	FIRST03037	39303037	1414416	79,55	95,46	FIRST03045	39303045	1414417	105,80	126,96	
SPOT LED	FIRST09000	39309000	1699890	18,15	21,78	FIRST09000	39309000	1699890	18,15	21,78	FIRST09000	39309000	1699890	18,15	21,78	FIRST09000	39309000	1699890	18,15	21,78	
L'ENSEMBLE	-	-		1800791	322,30	386,76	-	-	1800792	347,45	416,94	-	-	1800793	408,00	489,60	-	-	1800794	751,40	901,68

MEUBLE FIRST VERSION TIROIRS DÉCOR FRÈNE AVEC PLAN-VASQUE CÉRAMIQUE

LARGEUR (CM)	60					70					80					120					
	1 vasque - 2 tiroirs (2 pieds inclus)										2 vasques - 4 tiroirs (4 pieds inclus)										
DESCRIPTIF	RÉFÉRENCE	CODE-C	CODE-T	PRIX HT	PRIX TTC	RÉFÉRENCE	CODE-C	CODE-T	PRIX HT	PRIX TTC	RÉFÉRENCE	CODE-C	CODE-T	PRIX HT	PRIX TTC	RÉFÉRENCE	CODE-C	CODE-T	PRIX HT	PRIX TTC	
MEUBLE FRÈNE TAÏGA	FIRST00108	39300108	1414399	155,10	186,12	FIRST00124	39300124	1414401	160,10	192,12	FIRST00140	39300140	1414403	202,50	243,00	FIRST00165	39300165	1414405	310,20	372,24	
PLAN CÉRAMIQUE	FIRST01015	39301015	1414406	89,65	107,58	FIRST01023	39301023	1414407	100,70	120,84	FIRST01031	39301031	1414408	107,80	129,36	FIRST01049	39301049	1414409	317,25	380,70	
MIROIR	FIRST03011	39303011	1414414	59,40	71,28	FIRST03029	39303029	1414415	68,50	82,20	FIRST03037	39303037	1414416	79,55	95,46	FIRST03045	39303045	1414417	105,80	126,96	
SPOT LED	FIRST09000	39309000	1699890	18,15	21,78	FIRST09000	39309000	1699890	18,15	21,78	FIRST09000	39309000	1699890	18,15	21,78	FIRST09000	39309000	1699890	18,15	21,78	
L'ENSEMBLE	-	-		1800795	322,30	386,76	-	-	1800796	347,45	416,94	-	-	1800797	408,00	489,60	-	-	1800798	751,40	901,68

MEUBLE FIRST VERSION TIROIRS DÉCOR BLANC AVEC PLAN-VASQUE POLYBÉTON

LARGEUR (CM)	60					70					80					120					
	1 vasque - 2 tiroirs (2 pieds inclus)										2 vasques - 4 tiroirs (4 pieds inclus)										
DESCRIPTIF	RÉFÉRENCE	CODE-C	CODE-T	PRIX HT	PRIX TTC	RÉFÉRENCE	CODE-C	CODE-T	PRIX HT	PRIX TTC	RÉFÉRENCE	CODE-C	CODE-T	PRIX HT	PRIX TTC	RÉFÉRENCE	CODE-C	CODE-T	PRIX HT	PRIX TTC	
MEUBLE BLANC BRILLANT	FIRST00090	39300090	1414398	155,10	186,12	FIRST00116	39300116	1414400	160,10	192,12	FIRST00132	39300132	1414402	202,50	243,00	FIRST00157	39300157	1414404	310,20	372,24	
PLAN POLYBÉTON	FIRST02013	39302013	1414410	78,60	94,32	FIRST02021	39302021	1414411	80,60	96,72	FIRST02039	39302039	1414412	85,60	102,72	FIRST02047	39302047	1414413	151,05	181,26	
MIROIR	FIRST03011	39303011	1414414	59,40	71,28	FIRST03029	39303029	1414415	68,50	82,20	FIRST03037	39303037	1414416	79,55	95,46	FIRST03045	39303045	1414417	105,80	126,96	
SPOT LED	FIRST09000	39309000	1699890	18,15	21,78	FIRST09000	39309000	1699890	18,15	21,78	FIRST09000	39309000	1699890	18,15	21,78	FIRST09000	39309000	1699890	18,15	21,78	
L'ENSEMBLE	-	-		1800799	311,25	373,50	-	-	1800800	327,35	392,82	-	-	1800801	385,80	462,96	-	-	1800802	585,20	702,24

MEUBLE FIRST VERSION TIROIRS DÉCOR FRÈNE AVEC PLAN-VASQUE POLYBÉTON

LARGEUR (CM)	60					70					80					120					
	1 vasque - 2 tiroirs (2 pieds inclus)										2 vasques - 4 tiroirs (4 pieds inclus)										
DESCRIPTIF	RÉFÉRENCE	CODE-C	CODE-T	PRIX HT	PRIX TTC	RÉFÉRENCE	CODE-C	CODE-T	PRIX HT	PRIX TTC	RÉFÉRENCE	CODE-C	CODE-T	PRIX HT	PRIX TTC	RÉFÉRENCE	CODE-C	CODE-T	PRIX HT	PRIX TTC	
MEUBLE FRÈNE TAÏGA	FIRST00108	39300108	1414399	155,10	186,12	FIRST00124	39300124	1414401	160,10	192,12	FIRST00140	39300140	1414403	202,50	243,00	FIRST00165	39300165	1414405	310,20	372,24	
PLAN POLYBÉTON	FIRST02013	39302013	1414410	78,60	94,32	FIRST02021	39302021	1414411	80,60	96,72	FIRST02039	39302039	1414412	85,60	102,72	FIRST02047	39302047	1414413	151,05	181,26	
MIROIR	FIRST03011	39303011	1414414	59,40	71,28	FIRST03029	39303029	1414415	68,50	82,20	FIRST03037	39303037	1414416	79,55	95,46	FIRST03045	39303045	1414417	105,80	126,96	
SPOT LED	FIRST09000	39309000	1699890	18,15	21,78	FIRST09000	39309000	1699890	18,15	21,78	FIRST09000	39309000	1699890	18,15	21,78	FIRST09000	39309000	1699890	18,15	21,78	
L'ENSEMBLE	-	-		1800803	311,25	373,50	-	-	1800804	327,35	392,82	-	-	1800805	385,80	462,96	-	-	1800806	585,20	702,24

4 LARGEURS DISPONIBLES
en version portes ou tiroirs et portes + tiroirs
60 - 80 - 90 - 120 cm

L 60 cm

modèle présenté :
L 60 CM
EN VERSION 2 PORTES

**L 90 cm**

modèle présenté :
L 90 CM
EN VERSION 2 TIROIRS

**L 120 cm**

modèle présenté :
L 120 CM
EN VERSION 2 PORTES
+ 2 TIROIRS


**L 120 cm**

modèle présenté :
L 120 CM
EN VERSION 2 TIROIRS



**4 COLORIS
DE MEUBLE**

en mélaminé décor d'épaisseur 16 mm.



LAQUÉ BLANC BRILLANT



LAQUÉ GRIS MAT



NATURE



CHÊNE AUTHENTIQUE

Mélaminé : feuille de papier décor imprégnée de résine thermodurcissable. Chants laser soudés par activation d'une couche fonctionnelle grâce à un faisceau laser de forte puissance. Les plus : aucune trace de colle, joint invisible, qualité de tenue du chant, résistance à l'humidité.

**PIEDS
(en option)**

Paire de pieds H 20,8 cm avec vérin de réglage pour faciliter l'installation (mise à niveau).



**PLAN
Céramique**

Largeur : 61, 81, 91 ou 121 cm, vasque intégrée.

Profondeur : 46 cm - Épaisseur : 19 mm.

Tolérance dimensionnelle : + ou - 5 mm. Facile d'entretien, inaltérable.

Résistance à l'abrasion et aux produits chimiques. Coloris : blanc brillant.

Remontée arrière assurant une parfaite étanchéité.

**MIROIR INDÉPENDANT
H 80 cm - Épaisseur 5 mm**

Bords polis. Fixation murale ou pattes métalliques collées au miroir.

Vis et chevilles non fournies.

Fixation de l'applique directement sur le miroir.

**MIROIR RÉTROÉCLAIRÉ
H 80 cm**

Miroir sur châssis, largeur identique au meuble. Éclairage Led 6500 KELVIN - 156 LUMENS. Puissance 2,16 W - Tension 12 V.

**APPLIQUE
LED IP44**

Rectangulaire L 30 cm

6 W - 480 LUMENS - 4000 KELVIN

**COLONNE**

H 173 x P 37 x L 37 cm

2 portes mélaminées, livrées montées. Caisson et façades en panneaux de particules mélaminé 16 mm. 4 coloris. Portes à fermeture ralentie et silencieuse.

Fixation murale réglable.

**LE + PRODUIT**

Meuble livré monté : rapidité d'installation.
Poignée métallique : longévité.
2 étagères réglables - 1 étagère fixe.
Fermeture de portes amortie et silencieuse
(pas de claquement de porte à la fermeture).
Portes réversibles : ouverture à gauche ou à droite.

MEUBLES VERSION PORTES **MEDIA**Disponibilité
selon agences

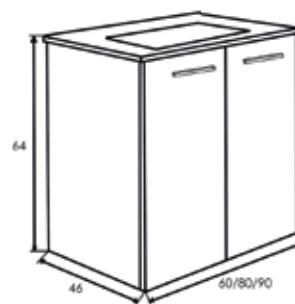
Façades et côtés en mélaminé décor d'épaisseur 16 mm.

**MEUBLE****H 64 cm (hors pieds) x P 46 cm**

Meuble avec portes livrées montées.
Caisson et façades en panneaux de particules mélaminé 16 mm.
Portes à fermeture ralentie et silencieuse.
Fixation murale.
Vide sanitaire de 70 mm.
Poignées incluses.

**LE + PRODUIT**

Meuble livré monté : rapidité d'installation.
Rangement optimisé : étagère intérieure.
Poignée métallique : longévité.
Fermeture de portes amortie et silencieuse
(pas de claquement de porte à la fermeture).



MEUBLE MEDIA L 60 CM VERSION PORTES AVEC PLAN-VASQUE CÉRAMIQUE

L 60 CM	LAQUÉ BLANC BRILLANT			LAQUÉ GRIS MAT			NATURE			CHÊNE AUTHENTIQUE		
	CODE-T	PRIX HT	PRIX TTC	CODE-T	PRIX HT	PRIX TTC	CODE-T	PRIX HT	PRIX TTC	CODE-T	PRIX HT	PRIX TTC
MEUBLE 2 PORTES	1935705	192,51	231,01	1935706	192,51	231,01	1935703	148,49	178,19	1935704	148,49	178,19
PLAN CÉRAMIQUE L 60 CM	1935736	93,31	111,97	1935736	93,31	111,97	1935736	93,31	111,97	1935736	93,31	111,97
L'ENSEMBLE	1978042	285,82	342,98	1978043	285,82	342,98	1978040	241,80	290,16	1978041	241,80	290,16

MEUBLE MEDIA L 80 CM VERSION PORTES AVEC PLAN-VASQUE CÉRAMIQUE

L 80 CM	LAQUÉ BLANC BRILLANT			LAQUÉ GRIS MAT			NATURE			CHÊNE AUTHENTIQUE		
	CODE-T	PRIX HT	PRIX TTC	CODE-T	PRIX HT	PRIX TTC	CODE-T	PRIX HT	PRIX TTC	CODE-T	PRIX HT	PRIX TTC
MEUBLE 2 PORTES	1935709	246,15	295,38	1935710	246,15	295,38	1935707	192,51	231,01	1935708	192,51	231,01
PLAN CÉRAMIQUE L 80 CM	1935737	114,44	137,33	1935737	114,44	137,33	1935737	114,44	137,33	1935737	114,44	137,33
L'ENSEMBLE	1978046	360,59	432,71	1978047	360,59	432,71	1978044	306,95	368,34	1978045	306,95	368,34

MEUBLE MEDIA L 90 CM VERSION PORTES AVEC PLAN-VASQUE CÉRAMIQUE

L 90 CM	LAQUÉ BLANC BRILLANT			LAQUÉ GRIS MAT			NATURE			CHÊNE AUTHENTIQUE		
	CODE-T	PRIX HT	PRIX TTC	CODE-T	PRIX HT	PRIX TTC	CODE-T	PRIX HT	PRIX TTC	CODE-T	PRIX HT	PRIX TTC
MEUBLE 2 PORTES	1935713	319,94	383,93	1935714	319,94	383,93	1935711	236,52	283,82	1935712	236,52	283,82
PLAN CÉRAMIQUE L 90 CM	1935738	149,65	179,58	1935738	149,65	179,58	1935738	149,65	179,58	1935738	149,65	179,58
L'ENSEMBLE	1978050	469,59	563,51	1978051	469,59	563,51	1978048	386,17	463,40	1978049	386,17	463,40

MEUBLE MEDIA L 120 CM VERSION PORTES + TIROIRS AVEC PLAN-VASQUE CÉRAMIQUE

L 120 CM	LAQUÉ BLANC BRILLANT			LAQUÉ GRIS MAT			NATURE			CHÊNE AUTHENTIQUE		
	CODE-T	PRIX HT	PRIX TTC	CODE-T	PRIX HT	PRIX TTC	CODE-T	PRIX HT	PRIX TTC	CODE-T	PRIX HT	PRIX TTC
MEUBLE 2 PORTES + 2 TIROIRS	1935717	504,39	605,27	1935718	504,39	605,27	1935715	427,26	512,71	1935716	427,26	512,71
PLAN CÉRAMIQUE L 120 CM	1935739	337,46	404,95	1935739	337,46	404,95	1935739	337,46	404,95	1935739	337,46	404,95
L'ENSEMBLE	1978070	841,85	1010,22	1978071	841,85	1010,22	1978068	764,72	917,66	1978069	764,72	917,66

MIROIR INDÉPENDANT H 80 CM + APPLIQUE LED IPP 44 RECTANGULAIRE L 30 CM

LARGEUR (CM)	60			80			90			120		
	Avec 1 applique									Avec 2 appliques		
DESIGN	CODE-T	PRIX HT	PRIX TTC	CODE-T	PRIX HT	PRIX TTC	CODE-T	PRIX HT	PRIX TTC	CODE-T	PRIX HT	PRIX TTC
MIROIR	1935744	43,26	51,91	1935745	55,75	66,90	1935746	64,57	77,48	1935747	105,65	126,78
APPLIQUE LED	2801938	39,90	47,88	2801938	39,90	47,88	2801938	39,90	47,88	2x2801938	79,80	95,76
L'ENSEMBLE	2923182	83,16	99,80	2923183	95,65	114,78	2923184	104,47	125,36	2923185	185,45	222,54

MIROIR RÉTROÉCLAIRÉ LED H 80 CM

DESIGN	CODE-T	PRIX HT	PRIX TTC
MIROIR L 60 CM	1935749	137,51	165,01
MIROIR L 80 CM	1935750	167,68	201,22
MIROIR L 90 CM	1935751	171,03	205,24
MIROIR L 120 CM	1935752	194,51	233,42

PAIRE DE PIEDS H 20,8 CM (en option)

DESIGN	CODE-T	PRIX HT	PRIX TTC
PIEDS	1935735	26,42	31,70

COLONNE H 173 x P 37 x L 37 CM - 2 PORTES

COLORIS	CODE-T	PRIX HT	PRIX TTC
LAQUÉ BLANC BRILLANT	1935742	272,91	327,50
LAQUÉ GRIS MAT	1935743	272,91	327,50
NATURE	1935740	238,57	286,28
CHÊNE AUTHENTIQUE	1935741	238,57	286,28



MEUBLES VERSION TIROIRS **MEDIA**Disponibilité
selon agences

Façades et côtés en mélaminé décor d'épaisseur 16 mm.

**MEUBLE****H 64 cm (hors pieds) x P 46 cm**

Meuble avec tiroirs livrés montés.

Caisson et façades en panneaux de particules mélaminé 16 mm.

Tiroir métallique, sortie totale. Coulisses à fermeture ralentie et silencieuse.

Fixation murale.

Vide sanitaire de 70 mm.

Poignées incluses.

**LE + PRODUIT****Meuble livré monté : rapidité d'installation.****Poignée métallique : longévité.****Fermeture de tiroirs amortie et silencieuse (pas de claquement de tiroir à la fermeture).****Tiroirs avec rappel automatique en fin de course : ne restent pas entrouverts.**

MEUBLE MEDIA L 60 CM VERSION TIROIRS AVEC PLAN-VASQUE CÉRAMIQUE

L 60 CM	LAQUÉ BLANC BRILLANT			LAQUÉ GRIS MAT			NATURE			CHÊNE AUTHENTIQUE		
	CODE-T	PRIX HT	PRIX TTC	CODE-T	PRIX HT	PRIX TTC	CODE-T	PRIX HT	PRIX TTC	CODE-T	PRIX HT	PRIX TTC
MEUBLE 2 TIROIRS	1935721	279,70	335,64	1935722	279,70	335,64	1935719	230,66	276,79	1935720	230,66	276,79
PLAN CÉRAMIQUE L 60 CM	1935736	93,31	111,97	1935736	93,31	111,97	1935736	93,31	111,97	1935736	93,31	111,97
L'ENSEMBLE	1978054	373,01	447,61	1978055	373,01	447,61	1978052	323,97	388,76	1978053	323,97	388,76

MEUBLE MEDIA L 80 CM VERSION TIROIRS AVEC PLAN-VASQUE CÉRAMIQUE

L 80 CM	LAQUÉ BLANC BRILLANT			LAQUÉ GRIS MAT			NATURE			CHÊNE AUTHENTIQUE		
	CODE-T	PRIX HT	PRIX TTC	CODE-T	PRIX HT	PRIX TTC	CODE-T	PRIX HT	PRIX TTC	CODE-T	PRIX HT	PRIX TTC
MEUBLE 2 TIROIRS	1935725	336,71	404,05	1935726	336,71	404,05	1935723	283,47	340,16	1935724	283,47	340,16
PLAN CÉRAMIQUE L 80 CM	1935737	114,44	137,33	1935737	114,44	137,33	1935737	114,44	137,33	1935737	114,44	137,33
L'ENSEMBLE	1978058	451,15	541,38	1978059	451,15	541,38	1978056	397,91	477,49	1978057	397,91	477,49

MEUBLE MEDIA L 90 CM VERSION TIROIRS AVEC PLAN-VASQUE CÉRAMIQUE

L 90 CM	LAQUÉ BLANC BRILLANT			LAQUÉ GRIS MAT			NATURE			CHÊNE AUTHENTIQUE		
	CODE-T	PRIX HT	PRIX TTC	CODE-T	PRIX HT	PRIX TTC	CODE-T	PRIX HT	PRIX TTC	CODE-T	PRIX HT	PRIX TTC
MEUBLE 2 TIROIRS	1935729	410,49	492,59	1935730	410,49	492,59	1935727	336,73	404,08	1935728	336,73	404,08
PLAN CÉRAMIQUE L 90 CM	1935738	149,65	179,58	1935738	149,65	179,58	1935738	149,65	179,58	1935738	149,65	179,58
L'ENSEMBLE	1978062	560,14	672,17	1978063	560,14	672,17	1978060	486,38	583,66	1978061	486,38	583,66

MEUBLE MEDIA L 120 CM VERSION TIROIRS AVEC PLAN-VASQUE CÉRAMIQUE

L 120 CM	LAQUÉ BLANC BRILLANT			LAQUÉ GRIS MAT			NATURE			CHÊNE AUTHENTIQUE		
	CODE-T	PRIX HT	PRIX TTC	CODE-T	PRIX HT	PRIX TTC	CODE-T	PRIX HT	PRIX TTC	CODE-T	PRIX HT	PRIX TTC
MEUBLE 2 TIROIRS	1935733	490,99	589,19	1935734	490,99	589,18	1935731	412,59	495,11	1935732	412,59	495,11
PLAN CÉRAMIQUE L 120 CM	1935739	337,46	404,95	1935739	337,46	404,95	1935739	337,46	404,95	1935739	337,46	404,95
L'ENSEMBLE	1978066	828,45	994,14	1978067	828,45	994,14	1978064	750,05	900,06	1978065	750,05	900,06

MIROIR INDÉPENDANT H 80 CM + APPLIQUE LED IPP 44 RECTANGULAIRE L 30 CM

LARGEUR (CM)	60			80			90			120		
	Avec 1 applique									Avec 2 appliques		
DESIGN	CODE-T	PRIX HT	PRIX TTC	CODE-T	PRIX HT	PRIX TTC	CODE-T	PRIX HT	PRIX TTC	CODE-T	PRIX HT	PRIX TTC
MIROIR	1935744	43,26	51,91	1935745	55,75	66,90	1935746	64,57	77,48	1935747	105,65	126,78
APPLIQUE LED	2801938	39,90	47,88	2801938	39,90	47,88	2801938	39,90	47,88	2x2801938	79,80	95,76
L'ENSEMBLE	2923182	83,16	99,80	2923183	95,65	114,78	2923184	104,47	125,36	2923185	185,45	222,54

MIROIR RÉTROÉCLAIRÉ LED H 80 CM

DESIGN	CODE-T	PRIX HT	PRIX TTC
MIROIR L 60 CM	1935749	137,51	165,01
MIROIR L 80 CM	1935750	167,68	201,22
MIROIR L 90 CM	1935751	171,03	205,24
MIROIR L 120 CM	1935752	194,51	233,42

PAIRE DE PIEDS H 20,8 CM (en option)

DESIGN	CODE-T	PRIX HT	PRIX TTC
PIEDS	1935735	26,42	31,70

COLONNE H 173 x P 37 x L 37 CM - 2 PORTES

COLORIS	CODE-T	PRIX HT	PRIX TTC
LAQUÉ BLANC BRILLANT	1935742	272,91	327,50
LAQUÉ GRIS MAT	1935743	272,91	327,50
NATURE	1935740	238,57	286,28
CHÊNE AUTHENTIQUE	1935741	238,57	286,28



GAMME COMPOSABLE **PRAG**Disponibilité
selon agences

FABRICATION FRANÇAISE

PRAG, une ligne de meubles composables qui répond aux attentes de chacun dans un style Contemporain ou Classique. Nombreuses solutions d'implantations et d'agencements. Une gamme proposant un large choix de meubles, de miroirs et de plans pour satisfaire toutes vos envies et pour s'adapter à tous vos espaces.

3 LARGEURS DISPONIBLES

en version portes ou tiroirs et portes + tiroirs
60 - 90 - 120 cm

L 60 cm

modèle présenté :
L 60 CM
EN VERSION 2 PORTES

**L 90 cm**

modèle présenté :
L 90 CM
EN VERSION 2 PORTES
+ 2 TIROIRS

**L 120 cm**

modèle présenté :
L 120 CM
EN VERSION 2 TIROIRS



VERSION TIROIRS

disponible en
1, 2 ou 3 tiroirs

1 tiroir

modèle présenté :
L 120 CM

**2 tiroirs**

modèle présenté :
L 60 CM


**3 tiroirs**

modèle présenté :
L 90 CM



2 COLORIS

DE CORPS DE MEUBLE
en mélaminé décor



BLANC BRILLANT




GRIS GRAPHITE

Mélaminé : feuille de papier décor imprégnée de résine thermodurcissable. Chants laser soudés par activation d'une couche fonctionnelle grâce à un faisceau laser de forte puissance. Les plus : aucune trace de colle, joint invisible, qualité de tenue du chant, résistance à l'humidité.

1 COLORIS

DE PLAN POUR VASQUES
En stratifié décor d'épaisseur 2,8 cm



816 GRÈS BLANC STRUCTURÉ


Les corps de meubles sont assemblés en usine par tourillons et sont constitués de panneaux de particules de 18 mm surfacés mélaminés. Les chants sont soudés au laser. Suspensions réglables en hauteur et profondeur. Vide sanitaire de 60 mm. Tiroirs à ouverture totale. Tiroirs à ouverture totale.

11 COLORIS DE FAÇADES, PORTES ET TIROIRS

11 coloris en mélaminé décor d'épaisseur 18 mm.

Avec poignée. Portes à fermeture progressive.

Tiroirs à double paroi métal avec coulisses à sortie totale et à amortisseurs de fermeture intégrés.



050 BLANC BRILLANT



737 GRIS GRAPHITE BRILLANT




A76 ROSE IRISÉ STRUCTURÉ



A77 GRIS IRISÉ STRUCTURÉ



A04 GRIS CARBONE STRUCTURÉ



A02 GRIS STRUCTURÉ



372 BÉTON CLAIR STRUCTURÉ



374 BÉTON FONCÉ STRUCTURÉ



083 CHÊNE HALIFAX STRUCTURÉ



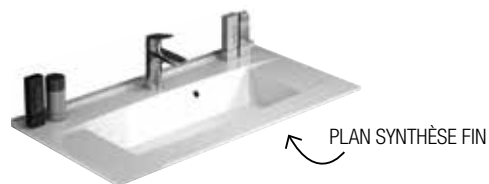


087 ORME BLANC STRUCTURÉ



A52 NOIR VERNI MAT

5 VERSIONS DE PLANS Synthèse (fin ou épais), céramique, verre ou stratifié pour vasque



POIGNÉES

Fournies avec portes et tiroirs en fonction du coloris

Poignée **ABC** - entraxe 128 mm
pour meuble de coloris :
BLANC BRILLANT



Poignée **ACC** - entraxe 160 mm
pour meuble de coloris :
GRIS GRAPHITE BRILLANT
ET GRIS IRISÉ STRUCTURÉ



Poignée **PVC** - entraxe 128 mm
pour meuble de coloris :
ROSE IRISÉ STRUCTURÉ



Poignée **132** - entraxe 128 mm
pour meuble de coloris :
CARBONE STRUCTURÉ



Poignée **141** - entraxe 160 mm
pour meuble de coloris :
GRIS STRUCTURÉ



Poignée **256** - entraxe 160 mm
pour meuble de coloris :
BÉTON CLAIR STRUCTURÉ
ET BÉTON FONCÉ STRUCTURÉ



Poignée (prise de main) **CSC**
pour meuble de coloris :
CHÊNE HALIFAX STRUCTURÉ
ET ORME BLANC STRUCTURÉ



Poignée **FGC** - entraxe 128 mm
pour meuble de coloris :
NOIR VERNI MAT











PRODUITS COMPLÉMENTAIRES Meuble bas commode, colonne, niche, armoire de toilette et miroir

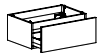



Toutes les dimensions notifiées sont en CM.


CORPS BAS SOUS VASQUE ET NICHE (corps bas vendu seul, ajouter tiroirs et/ou portes)

	DESCRIPTIF	PRIX HT	PRIX TTC	BLANC BRILLANT		GRIS GRAPHITE	
				RÉFÉRENCE	CODE-C	RÉFÉRENCE	CODE-C
	NICHE H55 P44 L30 AVEC ÉTAGÈRE EN VERRE	239,00	286,80	PRAG11998	39311998	PRAG12319	39312319
	CORPS BAS SOUS VASQUE H27 L60 (POUR 1 TIROIR HAUT 60)	223,50	268,20	PRAG12004	39312004	PRAG12228	39312228
	CORPS BAS SOUS VASQUE H27 L90 (POUR 1 TIROIR HAUT 90)	243,00	291,60	PRAG12343	39312343	PRAG12251	39312251
	CORPS BAS SOUS VASQUE H27 L120 (POUR 1 TIROIR HAUT 120)	439,00	526,80	PRAG12376	39312376	PRAG12285	39312285
	CORPS BAS SOUS VASQUE H55 L60 (POUR 1 TIROIR HAUT 60 ET 1 TIROIR BAS 60)	320,00	384,00	PRAG12012	39312012	PRAG12152	39312152
	CORPS BAS SOUS VASQUE H55 L90 (POUR 1 TIROIR HAUT 90 ET 1 TIROIR BAS 90)	365,00	438,00	PRAG12038	39312038	PRAG12178	39312178
	CORPS BAS SOUS VASQUE H55 L120 (POUR 1 TIROIR HAUT 120 ET 1 TIROIR BAS 120)	499,50	599,40	PRAG12392	39312392	PRAG12301	39312301
	CORPS BAS SOUS VASQUE H83 L60 (POUR 1 TIROIR HAUT 60 ET 2 TIROIRS BAS 60) AVEC PIEDS	567,50	681,00	PRAG12335	39312335	PRAG12244	39312244
	CORPS BAS SOUS VASQUE H83 L90 (POUR 1 TIROIR HAUT 90 ET 2 TIROIRS BAS 90) AVEC PIEDS	662,50	795,00	PRAG12368	39312368	PRAG12277	39312277
	CORPS BAS SOUS VASQUE H55 L90 (POUR 1 TIROIR HAUT 30, 1 TIROIR BAS 30 ET 2 PORTES 30)	370,00	444,00	PRAG12046	39312046	PRAG12186	39312186
	CORPS BAS SOUS VASQUE H55 L60 (POUR 2 PORTES 30)	148,00	177,60	PRAG12020	39312020	PRAG12160	39312160
	CORPS BAS SOUS VASQUE H55 L90 (POUR 3 PORTES 30)	215,00	258,00	PRAG12053	39312053	PRAG12194	39312194
	CORPS BAS SOUS VASQUE H55 L120 (POUR 4 PORTES 30)	287,00	344,40	PRAG12079	39312079	PRAG12210	39312210


MEUBLE BAS COMMODO ET DESSUS (meuble bas commode vendu seul, ajouter tiroir bas)

	DESCRIPTIF	PRIX HT	PRIX TTC	BLANC BRILLANT		GRIS GRAPHITE	
				RÉFÉRENCE	CODE-C	RÉFÉRENCE	CODE-C
	MEUBLE BAS COMMODO H27 L60 (POUR 1 TIROIR BAS 60)	223,50	268,20	PRAG12327	39312327	PRAG12236	39312236
	MEUBLE BAS COMMODO H27 L90 (POUR 1 TIROIR BAS 90)	243,00	291,60	PRAG12350	39312350	PRAG12269	39312269
	MEUBLE BAS COMMODO H27 L120 (POUR 1 TIROIR BAS 120)	439,00	526,80	PRAG12384	39312384	PRAG12293	39312293
	DESSUS MEUBLE BAS COMMODO L60	56,00	67,20	PRAG16005	39316005	PRAG16039	39316039
	DESSUS MEUBLE BAS COMMODO L90	82,50	99,00	PRAG16013	39316013	PRAG20122	39320122
	DESSUS MEUBLE BAS COMMODO L120	112,00	134,40	PRAG16021	39316021	PRAG16054	39316054

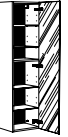
PAIRE DE PIEDS POUR CORPS BAS SOUS VASQUE

	DESCRIPTIF	RÉFÉRENCE	CODE-C	PRIX HT	PRIX TTC
	PIEDS ALU MAT H28 (LA PAIRE)	PRAG18019	39318019	56,00	67,20
	PIEDS CHROMÉ BRILLANT H28 (LA PAIRE)	PRAG18027	39318027	75,00	90,00




COLONNE (colonne vendue seule, ajouter porte(s))

	DESCRIPTIF	PRIX HT	PRIX TTC	BLANC BRILLANT		GRIS GRAPHITE	
				RÉFÉRENCE	CODE-C	RÉFÉRENCE	CODE-C
	COLONNE NUE H124 P17 L40 (POUR 1 PORTE H124)	257,00	308,40	PRAG11956	39311956	PRAG11493	39311493
	COLONNE NUE H152 P34 L40 (POUR 1 PORTE H124 ET 1 PORTE H27)	321,00	385,20	PRAG11923	39311923	PRAG11444	39311444


COLONNE (porte miroir double face réversible)

	DESCRIPTIF	PRIX HT	PRIX TTC	BLANC BRILLANT		GRIS GRAPHITE	
				RÉFÉRENCE	CODE-C	RÉFÉRENCE	CODE-C
	COLONNE H124 P17 L40 1 PORTE MIROIR DOUBLE FACE RÉVERSIBLE	465,00	558,00	PRAG13051	39313051	PRAG13077	39313077
	COLONNE H152 P34 L40 1 PORTE MIROIR DOUBLE FACE RÉVERSIBLE	525,00	630,00	PRAG13069	39313069	PRAG13085	39313085




NICHE MURALE

	DESSCRIPTIF	PRIX HT	PRIX TTC	BLANC BRILLANT		GRIS GRAPHITE	
				RÉFÉRENCE	CODE-C	RÉFÉRENCE	CODE-C
	NICHE MURALE H41 P15 L40	149,00	178,80	PRAG11972	39311972		
	NICHE MURALE HORIZONTALE H13 P15 L60	172,00	206,40	PRAG11980	39311980		
	NICHE MURALE VERTICALE H124 P15 L20	252,00	302,40	PRAG11964	39311964	PRAG13093	39313093





ÉTAGÈRE

	DESSCRIPTIF	PRIX HT	PRIX TTC	BLANC BRILLANT		GRIS GRAPHITE	
				RÉFÉRENCE	CODE-C	RÉFÉRENCE	CODE-C
	ÉTAGÈRE ÉP.1,8 P13 L60	16,30	19,56	PRAG32077	39332077	PRAG17904	39317904
	ÉTAGÈRE ÉP.1,8 P13 L90	25,20	30,24	PRAG32085	39332085	PRAG17912	39317912
	PAIRE SUPPORTS ÉTAGÈRES CHROMÉS	39,70	47,64	PRAG32101	39332101		


ARMOIRE DE TOILETTE (porte(s) miroir double face)

	DESSCRIPTIF	PRIX HT	PRIX TTC	BLANC BRILLANT		GRIS GRAPHITE	
				RÉFÉRENCE	CODE-C	RÉFÉRENCE	CODE-C
	ARMOIRE DE TOILETTE H55 P16,5 L60 1 PORTE 60 MIROIR RÉVERSIBLE	355,00	426,00	PRAG13556	39313556	PRAG13564	39313564
	ARMOIRE DE TOILETTE H55 P16,5 L90 1 PORTE 30 ET 1 PORTE 60 MIROIR RÉVERSIBLES	442,00	530,40	PRAG13572	39313572	PRAG13580	39313580
	ARMOIRE DE TOILETTE H55 P16,5 L120 2 PORTES 60 MIROIR	537,00	644,40	PRAG13598	39313598	PRAG13606	39313606
	BOITIER PRISE AVEC INTERRUPTEUR IP23	47,50	57,00	PRAG18035	39318035		

MIROIR ET APPLIQUE

	DESSCRIPTIF	RÉFÉRENCE	CODE-C	PRIX HT	PRIX TTC
	MIROIR NU H55 L60	PRAG17011	39317011	53,00	63,60
	MIROIR NU H55 L90	PRAG17029	39317029	65,00	78,00
	MIROIR NU H55 L120	PRAG17086	39317086	108,00	129,60
	MIROIR NU H108 L60	PRAG17052	39317052	73,00	87,60
	MIROIR NU H108 L90	PRAG17060	39317060	86,50	103,80
	MIROIR NU H108 L120	PRAG17078	39317078	120,00	144,00
	APPLIQUE LED IP44 RECTANGULAIRE L30 - 6 W - 480 LUMENS - 4000 KELVIN	PRAG17540	39317540	39,90	47,88
	APPLIQUE LED IP44 CARRÉE L 9 - 2,5 W - 138 LUMENS - 4100 KELVIN	PRAG23316	39323316	62,00	74,40

MIROIR LED SENSITIF ANTIBUÉE (Classe II IP44 - Classe énergie A+ - 4250 KELVIN)

	DESSCRIPTIF	RÉFÉRENCE	CODE-C	PRIX HT	PRIX TTC
	MIROIR LED H69 L60 - 5,4 W - 594 LUMENS	PRAG17136	39317136	245,00	294,00
	MIROIR LED H69 L90 - 9 W - 990 LUMENS	PRAG17144	39317144	270,00	324,00
	MIROIR LED H69 L120 - 12,6 W - 1386 LUMENS	PRAG17151	39317151	335,00	402,00
	BARRE LED POUR MIROIR L60	PRAG17169	39317169	43,40	52,08
	BARRE LED POUR MIROIR L90	PRAG17177	39317177	50,20	60,24
	BARRE LED POUR MIROIR L120	PRAG17185	39317185	65,10	78,12

PLAN STRATIFIÉ (816 GRÈS BLANC STRUCTURÉ), VASQUE et PLAN VASQUE (BLANC BRILLANT ou VERRE)

	DESSCRIPTIF	RÉFÉRENCE	CODE-C	PRIX HT	PRIX TTC
	PLAN DE TOILETTE STRATIFIÉ ÉP.2,8 P48 L60	PRAG14075	39314075	67,00	80,40
	PLAN DE TOILETTE STRATIFIÉ ÉP.2,8 P48 L90	PRAG14083	39314083	98,50	118,20
	PLAN DE TOILETTE STRATIFIÉ ÉP.2,8 P48 L120	PRAG14091	39314091	134,00	160,80
	PLAN DE TOILETTE STRATIFIÉ ÉP.2,8 P48 L150	PRAG14109	39314109	170,00	204,00
	VASQUE CÉRAMIQUE SEMI-ENCASTRÉE P41 L41 H8,5	PRAG14539	39314539	195,00	234,00
	VASQUE SYNTHÈSE SEMI-ENCASTRÉE ÉP.1,5 P40 L50	PRAG14513	39314513	115,00	138,00
	VASQUE VERRE À POSER Ø42 H14,5	PRAG14547	39314547	198,00	237,60
	PLAN VASQUE SYNTHÈSE FIN ÉP.1,5 P46 L60	PRAG15015	39315015	132,00	158,40
	PLAN VASQUE SYNTHÈSE FIN ÉP.1,5 P46 L90	PRAG15023	39315023	198,50	238,20
	PLAN DOUBLE VASQUE SYNTHÈSE FIN ÉP.1,5 P46 L120	PRAG15031	39315031	228,00	273,60
	PLAN VASQUE SYNTHÈSE ÉPAIS ÉP.8,5 P46 L60	PRAG15049	39315049	192,50	231,00
	PLAN VASQUE SYNTHÈSE ÉPAIS ÉP.8,5 P46 L90	PRAG15056	39315056	268,00	321,60
	PLAN DOUBLE VASQUE SYNTHÈSE ÉPAIS ÉP.8,5 P46 L120	PRAG15064	39315064	330,00	396,00
	PLAN VASQUE CÉRAMIQUE ÉP.2 P48 L64	PRAG15577	39315577	146,50	175,80
	PLAN VASQUE CÉRAMIQUE ÉP.2 P48 L94	PRAG15585	39315585	199,00	238,80
	PLAN DOUBLE VASQUE CÉRAMIQUE ÉP.2 P48 L124	PRAG15593	39315593	298,50	358,20
	PLAN VASQUE VERRE ÉP.1,5 P46 L60	PRAG15072	39315072	205,00	246,00
	PLAN VASQUE VERRE ÉP.1,5 P46 L90	PRAG15080	39315080	275,00	330,00
	PLAN DOUBLE VASQUE VERRE ÉP.1,5 P46 L120	PRAG15098	39315098	495,00	594,00

Toutes les dimensions notifiées sont en CM.

TIROIR ET PORTE (1 ensemble sous vasque 2 tiroirs est composé d'1 tiroir haut + 1 tiroir bas. L'ensemble sous vasque 3 tiroirs est composé de 1 tiroir haut + 2 tiroirs bas.)

DESSCRIPTIF		TIROIR	TIROIR	TIROIR	TIROIR	TIROIR	TIROIR	TIROIR	TIROIR	PORTE MEUBLE H55 L30		PORTE COLONNE H124 L40		PORTE COLONNE H27 L40	
		H27 L30 HAUT	H27 L30 BAS	H27 L60 HAUT	H27 L60 BAS	H27 L90 HAUT	H27 L90 BAS	H27 L120 HAUT	H27 L120 BAS	DROITE	GAUCHE	DROITE	GAUCHE	DROITE	GAUCHE
Versions portes droite et gauche uniquement pour les coloris Chêne Halifax Structuré et Orme Blanc Structuré															
050 BLANC BRILLANT	RÉFÉRENCE	PRAG10016	PRAG10024	PRAG10032	PRAG10040	PRAG10057	PRAG10065	PRAG10891	PRAG10909	PRAG10073		PRAG11949		PRAG11931	
	CODE-C	39310016	39310024	39310032	39310040	39310057	39310065	39310891	39310909	39310073		39311949		39311931	
737 GRIS GRAPHITE BRILLANT	RÉFÉRENCE	PRAG10578	PRAG10586	PRAG10594	PRAG10602	PRAG10610	PRAG10628	PRAG10933	PRAG10941	PRAG10636		PRAG11477		PRAG11469	
	CODE-C	39310578	39310586	39310594	39310602	39310610	39310628	39310933	39310941	39310636		39311477		39311469	
A76 ROSE IRISÉ STRUCTURÉ	RÉFÉRENCE	PRAG12780	PRAG12798	PRAG12806	PRAG12814	PRAG12822	PRAG12830	PRAG12848	PRAG12855	PRAG12863		PRAG12871		PRAG12889	
	CODE-C	39312780	39312798	39312806	39312814	39312822	39312830	39312848	39312855	39312863		39312871		39312889	
A77 GRIS IRISÉ STRUCTURÉ	RÉFÉRENCE	PRAG12897	PRAG12905	PRAG12913	PRAG12921	PRAG12939	PRAG12947	PRAG12954	PRAG12962	PRAG12970		PRAG12988		PRAG12996	
	CODE-C	39312897	39312905	39312913	39312921	39312939	39312947	39312954	39312962	39312970		39312988		39312996	
A04 CARBONE STRUCTURÉ	RÉFÉRENCE	PRAG10958	PRAG10966	PRAG10974	PRAG10982	PRAG10990	PRAG11006	PRAG11014	PRAG11022	PRAG11030		PRAG11196		PRAG11212	
	CODE-C	39310958	39310966	39310974	39310982	39310990	39311006	39311014	39311022	39311030		39311196		39311212	
A02 GRIS STRUCTURÉ	RÉFÉRENCE	PRAG11501	PRAG11519	PRAG11527	PRAG11535	PRAG11543	PRAG11550	PRAG11568	PRAG11576	PRAG11584		PRAG11485		PRAG11451	
	CODE-C	39311501	39311519	39311527	39311535	39311543	39311550	39311568	39311576	39311584		39311485		39311451	
372 BÉTON CLAIR STRUCTURÉ	RÉFÉRENCE	PRAG12566	PRAG12574	PRAG12582	PRAG12590	PRAG12608	PRAG12616	PRAG12624	PRAG12632	PRAG12640		PRAG12657		PRAG12665	
	CODE-C	39312566	39312574	39312582	39312590	39312608	39312616	39312624	39312632	39312640		39312657		39312665	
374 BÉTON FONCÉ STRUCTURÉ	RÉFÉRENCE	PRAG12673	PRAG12681	PRAG12699	PRAG12707	PRAG12715	PRAG12723	PRAG12731	PRAG12749	PRAG12756		PRAG12764		PRAG12772	
	CODE-C	39312673	39312681	39312699	39312707	39312715	39312723	39312731	39312749	39312756		39312764		39312772	
083 CHÊNE HALIFAX STRUCTURÉ	RÉFÉRENCE	PRAG11048	PRAG11055	PRAG11063	PRAG11071	PRAG11089	PRAG11097	PRAG11105	PRAG11113	PRAG11121	PRAG11139	PRAG11147	PRAG11154	PRAG11220	PRAG11238
	CODE-C	39311048	39311055	39311063	39311071	39311089	39311097	39311105	39311113	39311121	39311139	39311147	39311154	39311220	39311238
087 ORME BLANC STRUCTURÉ	RÉFÉRENCE	PRAG11329	PRAG11337	PRAG11345	PRAG11352	PRAG11360	PRAG11378	PRAG11386	PRAG11394	PRAG11402	PRAG11410	PRAG11303	PRAG11311	PRAG11287	PRAG11295
	CODE-C	39311329	39311337	39311345	39311352	39311360	39311378	39311386	39311394	39311402	39311410	39311303	39311311	39311287	39311295
A52 NOIR VERNI MAT	RÉFÉRENCE	PRAG12459	PRAG12467	PRAG12475	PRAG12483	PRAG12491	PRAG12509	PRAG12517	PRAG12525	PRAG12533		PRAG12541		PRAG12558	
	CODE-C	39312459	39312467	39312475	39312483	39312491	39312509	39312517	39312525	39312533		39312541		39312558	
	PRIX HT	47,20	47,20	52,65	52,65	68,70	68,70	75,20	75,20	38,80	38,80	113,00	113,00	49,65	49,65
	PRIX TTC	56,64	56,64	63,18	63,18	82,44	82,44	90,24	90,24	46,56	46,56	135,60	135,60	59,58	59,58

Toutes les dimensions notifiées sont en CM.

CHIFFREZ RAPIDEMENT VOS MEUBLES ! Prix des compositions avec façades et les différents plans possibles.



		CORPS BAS SOUS VASQUE H27 (POUR 1 TIROIR HAUT)	CORPS BAS SOUS VASQUE H55 (POUR 1 TIROIR HAUT ET 1 TIROIR BAS)	CORPS BAS SOUS VASQUE H83 (POUR 1 TIROIR HAUT ET 2 TIROIRS BAS)	CORPS BAS SOUS VASQUE H55 (POUR 1 TIROIR HAUT, 1 TIROIR BAS ET 2 PORTES)	CORPS BAS SOUS VASQUE H55 (POUR 2 PORTES)	CORPS BAS SOUS VASQUE H55 (POUR 3 PORTES)	CORPS BAS SOUS VASQUE H55 (POUR 4 PORTES)
L 60	MEUBLE AVEC FAÇADES	276,15 € HT	425,30 € HT	725,45 € HT		225,60 € HT		
	MEUBLE AVEC FAÇADES + PLAN VASQUE SYNTHÈSE FIN	408,15 € HT	557,30 € HT	857,45 € HT		357,60 € HT		
	MEUBLE AVEC FAÇADES + PLAN VASQUE SYNTHÈSE ÉPAIS	468,65 € HT	617,80 € HT	917,95 € HT		418,10 € HT		
	MEUBLE AVEC FAÇADES + PLAN VASQUE CÉRAMIQUE	422,65 € HT	571,80 € HT	871,95 € HT		372,10 € HT		
	MEUBLE AVEC FAÇADES + PLAN VASQUE VERRE	481,15 € HT	630,30 € HT	930,45 € HT		430,60 € HT		
L 90	MEUBLE AVEC FAÇADES	311,70 € HT	502,40 € HT	868,60 € HT	542,00 € HT		331,40 € HT	
	MEUBLE AVEC FAÇADES + PLAN VASQUE SYNTHÈSE FIN	510,20 € HT	700,90 € HT	1067,10 € HT	740,50 € HT		529,90 € HT	
	MEUBLE AVEC FAÇADES + PLAN VASQUE SYNTHÈSE ÉPAIS	579,70 € HT	770,40 € HT	1136,60 € HT	810,00 € HT		599,40 € HT	
	MEUBLE AVEC FAÇADES + PLAN VASQUE CÉRAMIQUE	510,70 € HT	701,40 € HT	1067,60 € HT	741,00 € HT		530,40 € HT	
	MEUBLE AVEC FAÇADES + PLAN VASQUE VERRE	586,70 € HT	777,40 € HT	1143,60 € HT	817,00 € HT		606,40 € HT	
L 120	MEUBLE AVEC FAÇADES	514,20 € HT	649,90 € HT					442,20 € HT
	MEUBLE AVEC FAÇADES + PLAN VASQUE SYNTHÈSE FIN	742,20 € HT	877,90 € HT					670,20 € HT
	MEUBLE AVEC FAÇADES + PLAN VASQUE SYNTHÈSE ÉPAIS	844,20 € HT	979,90 € HT					772,20 € HT
	MEUBLE AVEC FAÇADES + PLAN VASQUE CÉRAMIQUE	812,70 € HT	948,40 € HT					740,70 € HT
	MEUBLE AVEC FAÇADES + PLAN VASQUE VERRE	1009,20 € HT	1144,90 € HT					937,20 € HT

ARMOIRES DE TOILETTE PRAG

FABRICATION FRANÇAISE

Disponibilité
selon agences

Côtés décor Blanc Brillant ou Gris Graphite. Avec porte(s) miroir double face.

ARMOIRE DE TOILETTE



DESCRIPTIF (Toutes les dimensions notifiées sont en CM)	PRIX HT	PRIX TTC	BLANC BRILLANT		GRIS GRAPHITE	
			RÉFÉRENCE	CODE-C	RÉFÉRENCE	CODE-C
ARMOIRE DE TOILETTE H55 P16,5 L60 1 PORTE 60 MIROIR RÉVERSIBLE	355,00	426,00	PRAG13556	39313556	PRAG13564	39313564
ARMOIRE DE TOILETTE H55 P16,5 L90 1 PORTE 30 ET 1 PORTE 60 MIROIR RÉVERSIBLES	442,00	530,40	PRAG13572	39313572	PRAG13580	39313580
ARMOIRE DE TOILETTE H55 P16,5 L120 2 PORTES 60 MIROIR	537,00	644,40	PRAG13598	39313598	PRAG13606	39313606
BOITIER PRISE AVEC INTERRUPTEUR IP23	47,50	57,00	PRAG18035	39318035		
APPLIQUE LED IP44 RECTANGULAIRE L30 - 6 W - 480 LUMENS - 4000 KELVIN	39,90	47,88	PRAG17540	39317540		



Armoire de toilette blanche L90 cm fermée



Armoire de toilette grise L90 cm fermée



Taquet amortisseur pour tablette



Armoire de toilette grise L90 cm ouverte



Boîtier prise avec interrupteur pour armoire de toilette

Applique LED (en option)
3 systèmes de fixations possibles

MIROIRS LED PRAG

FABRICATION FRANÇAISE

Disponibilité
selon agences

Sensitif et antibuée - Classe II IP44 - Classe énergie A+ - 4250 KELVIN.



MIROIR LED

DESCRIPTIF (Toutes les dimensions notifiées sont en CM)	RÉFÉRENCE	CODE-C	PRIX HT	PRIX TTC
MIROIR LED H69 L60 - 5,4 W - 594 LUMENS	PRAG17136	39317136	245,00	294,00
MIROIR LED H69 L90 - 9 W - 990 LUMENS	PRAG17144	39317144	270,00	324,00
MIROIR LED H69 L120 - 12,6 W - 1386 LUMENS	PRAG17151	39317151	335,00	402,00
BARRE LED POUR MIROIR L60	PRAG17169	39317169	43,40	52,08
BARRE LED POUR MIROIR L90	PRAG17177	39317177	50,20	60,24
BARRE LED POUR MIROIR L120	PRAG17185	39317185	65,10	78,12



LE + PRODUIT

Remplacement possible de la barre LED

CATALOGUE CONNECTÉ
SnapPressPlus d'informations !
Téléchargez l'application voir p.1

Mélaminé décor Blanc Brillant ou Gris Graphite.

ÉTAGÈRE



DESSCRIPTIF (Toutes les dimensions notifiées sont en CM)	PRIX HT	PRIX TTC	BLANC BRILLANT		GRIS GRAPHITE	
			RÉFÉRENCE	CODE-C	RÉFÉRENCE	CODE-C
ÉTAGÈRE ÉP.1,8 P13 L60	16,30	19,56	PRAG32077	39332077	PRAG17904	39317904
ÉTAGÈRE ÉP.1,8 P13 L90	25,20	30,24	PRAG32085	39332085	PRAG17912	39317912
PAIRE SUPPORTS ÉTAGÈRES CHROMÉS	39,70	47,64	PRAG32101	39332101		



Structure métal Blanc. Dessus décor Blanc Brillant ou Graphite Gris Brillant.

TABOURET



DESSCRIPTIF (Toutes les dimensions notifiées sont en CM)	RÉFÉRENCE	CODE-C	PRIX HT	PRIX TTC
TABOURET MÉTAL LAQUÉ BLANC H50,5 X L40,3 X P30	PRAG18043	39318043	68,50	82,20
DESSUS TABOURET MÉLAMINÉ BLANC H1,8 X L40,3 X P30	PRAG18050	39318050	38,00	45,60
DESSUS TABOURET MÉLAMINÉ GRIS H1,8 X L40,3 X P30	PRAG18068	39318068	38,00	45,60




GAMME COMPOSABLE PRAG



Disponibilité selon agences

Largeur 60 cm.
Façades et côtés en mélaminé décor d'épaisseur 18 mm.



A02 GRIS STRUCTURÉ



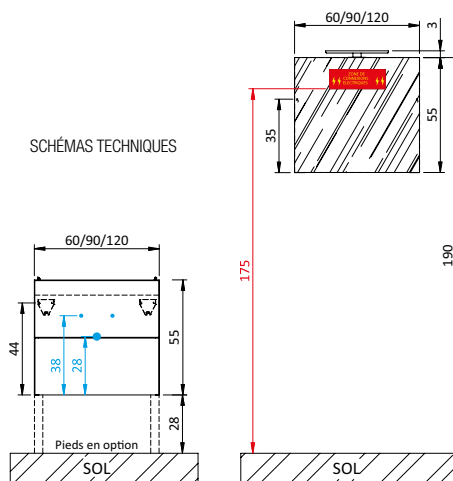
GAMME COMPOSABLE - MEUBLE DÉCOR GRIS STRUCTURÉ

DESSCRIPTIF (Toutes les dimensions notifiées sont en CM)	RÉFÉRENCE	CODE-C	PRIX HT unitaire	QUANTITÉ	PRIX HT total	PRIX TTC total
CORPS BAS SOUS VASQUE H55 L60 (POUR 1 TIROIR HAUT 60 ET 1 TIROIR BAS 60)	PRAG12012	39312012	320,00	2	640,00	768,00
TIROIR H27 L60 HAUT	PRAG11527	39311527	52,65	2	105,30	126,36
TIROIR H27 L60 BAS	PRAG11535	39311535	52,65	2	105,30	126,36
PLAN VASQUE SYNTHÈSE ÉPAIS ÉP.8,5 P46 L60	PRAG15049	39315049	192,50	2	385,00	462,00
MIROIR NU H55 L60	PRAG17011	39317011	53,00	2	106,00	127,20
APPLIQUE LED IP44 RECTANGULAIRE L30 - 6 W - 480 LUMENS - 4000 KELVIN	PRAG17540	39317540	39,90	2	79,80	95,76
ÉTAGÈRE ÉP.1,8 P13 L60 BLANC BRILLANT	PRAG32077	39332077	16,30	2	32,60	39,12
PAIRE SUPPORTS ÉTAGÈRES CHROMÉS	PRAG32101	39332101	39,70	2	79,40	95,28
COLONNE NUE H124 P17 L40	PRAG11956	39311956	257,00	2	514,00	616,80
PORTE COLONNE H124 L40	PRAG11485	39311485	113,00	2	226,00	271,20
NICHE MURALE VERTICALE H124 P15 L20	PRAG11964	39311964	252,00	2	504,00	604,80



Plan vasque synthèse
épais ÉP.8,5 P46 L60 cm
Blanc Brillant

SCHÉMAS TECHNIQUES



Prix modèle exposé : 1 composition de 60 cm
(hors robinetterie, hors colonnes et hors niches)


766,70 € HT

GAMME COMPOSABLE PRAG

FABRICATION FRANÇAISE

Disponibilité selon agences

Largeur 60 cm.
Façades et côtés en mélaminé décor d'épaisseur 18 mm.



A76 ROSE IRISÉ STRUCTURÉ



Vasque verre à poser
Ø42 H14,5 cm



Vasque céramique semi-encastree
P41 L41 H8,5 cm

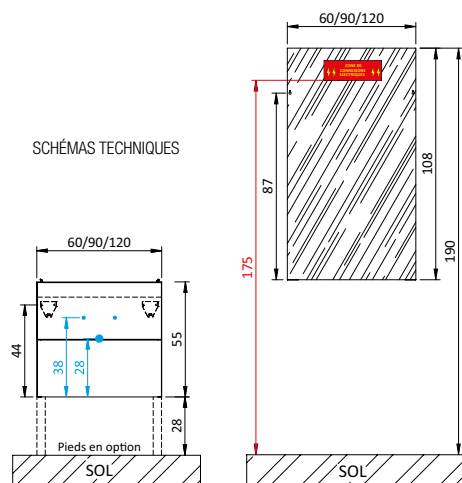
GAMME COMPOSABLE - MEUBLE DÉCOR ROSE IRISÉ STRUCTURÉ

DESCRIPTIF (Toutes les dimensions notifiées sont en CM)	RÉFÉRENCE	CODE-C	PRIX HT unitaire	QUANTITÉ	PRIX HT total	PRIX TTC total
CORPS BAS SOUS VASQUE H55 L60 (POUR 1 TIROIR HAUT 60 ET 1 TIROIR BAS 60)	PRAG12012	39312012	320,00	1	320,00	384,00
TIROIR H27 L60 HAUT	PRAG12806	39312806	52,65	1	52,65	63,18
TIROIR H27 L60 BAS	PRAG12814	39312814	52,65	1	52,65	63,18
PLAN DE TOILETTE STRATIFIÉ ÉP.2,8 P48 L60	PRAG14075	39314075	67,00	1	67,00	80,40
VASQUE VERRE À POSER Ø42 H14,5	PRAG14547	39314547	198,00	1	198,00	237,60
MIROIR NU H108 L60	PRAG17052	39317052	73,00	1	73,00	87,60
APPLIQUE LED IP44 CARRÉE L 9 - 2,5 W - 138 LUMENS - 4100 KELVIN	PRAG23316	39323316	62,00	1	62,00	74,40
COLONNE H124 P17 L40 1 PORTE MIROIR DOUBLE FACE RÉVERSIBLE	PRAG13051	39313051	465,00	1	465,00	558,00
TABOURET MÉTAL LAQUÉ BLANC H50,5 X L40,3 X P30	PRAG18043	39318043	68,50	1	68,50	82,20
DESSUS TABOURET MÉLAMINÉ BLANC H1,8 X L40,3 X P30	PRAG18050	39318050	38,00	1	38,00	45,60
ÉTAGÈRE ÉP.1,8 P13 L60 BLANC BRILLANT	PRAG32077	39332077	16,30	2	32,60	39,12
PAIRE SUPPORTS ÉTAGÈRES CHROMÉS	PRAG32101	39332101	39,70	2	79,40	95,28
NICHE MURALE HORIZONTALE H13 P15 L60	PRAG11980	39311980	172,00	1	172,00	206,40
NICHE MURALE H41 P15 L40	PRAG11972	39311972	149,00	3	447,00	536,40



Aménagement tiroir en option

SCHÉMAS TECHNIQUES



Prix modèle exposé
(hors robinetterie, hors colonne, hors niches,
hors étagères et hors tabouret)

825,30 € HT



GAMME COMPOSABLE PRAG




Disponibilité selon agences

Largeur 90 cm.

Façades et côtés en mélaminé décor d'épaisseur 18 mm.



SnapPress



A52 NOIR VERNI MAT

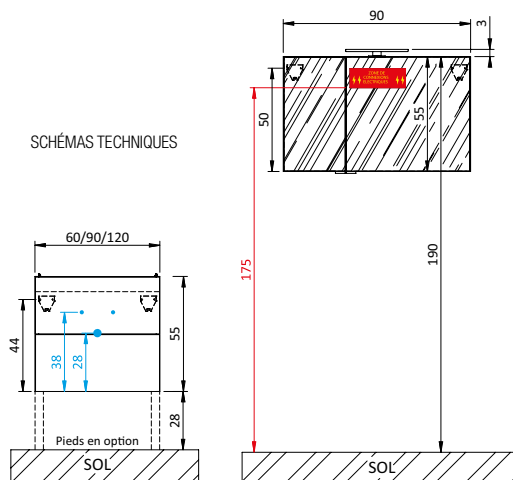
GAMME COMPOSABLE - MEUBLE DÉCOR NOIR VERNI MAT

DESSCRIPTIF (Toutes les dimensions notifiées sont en CM)	RÉFÉRENCE	CODE-C	PRIX HT unitaire	QUANTITÉ	PRIX HT total	PRIX TTC total
CORPS BAS SOUS VASQUE H55 L90 (POUR 1 TIROIR HAUT 90 ET 1 TIROIR BAS 90)	PRAG12038	39312038	365,00	1	365,00	438,00
TIROIR H27 L90 HAUT	PRAG12491	39312491	68,70	1	68,70	82,44
TIROIR H27 L90 BAS	PRAG12509	39312509	68,70	1	68,70	82,44
PLAN VASQUE SYNTHÈSE FIN ÉP.1,5 P46 L90	PRAG15023	39315023	198,50	1	198,50	238,20
ARMOIRE DE TOILETTE H55 P16,5 L90 1 PORTE 30 ET 1 PORTE 60 MIROIR RÉVERSIBLES	PRAG13572	39313572	442,00	1	442,00	530,40
APPLIQUE LED IP44 RECTANGULAIRE L30 - 6 W - 480 LUMENS - 4000 KELVIN	PRAG17540	39317540	39,90	1	39,90	47,88
ÉTAGÈRE ÉP.1,8 P13 L90 BLANC BRILLANT	PRAG32085	39332085	25,20	1	25,20	30,24
PAIRE SUPPORTS ÉTAGÈRES CHROMÉS	PRAG32101	39332101	39,70	1	39,70	47,64
COLONNE H124 P17 L40 1 PORTE MIROIR DOUBLE FACE RÉVERSIBLE	PRAG13051	39313051	465,00	1	465,00	558,00
NICHE MURALE VERTICALE H124 P15 L20	PRAG11964	39311964	252,00	1	252,00	302,40
NICHE MURALE HORIZONTALE H13 P15 L60	PRAG11980	39311980	172,00	1	172,00	206,40
MIROIR NU H55 L60	PRAG17011	39317011	53,00	1	53,00	63,60
APPLIQUE LED IP44 RECTANGULAIRE L30 - 6 W - 480 LUMENS - 4000 KELVIN	PRAG17540	39317540	39,90	1	39,90	47,88
TABOURET MÉTAL LAQUÉ BLANC H50,5 X L40,3 X P30	PRAG18043	39318043	68,50	1	68,50	82,20
DESSUS TABOURET MÉLAMINÉ BLANC H1,8 X L40,3 X P30	PRAG18050	39318050	38,00	1	38,00	45,60



Plan vasque synthèse fin
ÉP.1,5 P46 L90 cm Blanc Brillant

SCHÉMAS TECHNIQUES



CATALOGUE CONNECTÉ
SnapPress

Plus d'informations !
Téléchargez l'application voir p.1

Prix modèle exposé
(hors robinetterie, hors colonne, hors niche,
hors "coiffeuse" et hors tabouret)

1247,70 € HT



GAMME COMPOSABLE PRAG

FABRICATION FRANÇAISE

Disponibilité
selon agences

Largeur 90 cm.

Façades et côtés en mélaminé décor d'épaisseur 18 mm.



SnapPress



083 CHÊNE HALIFAX STRUCTURÉ

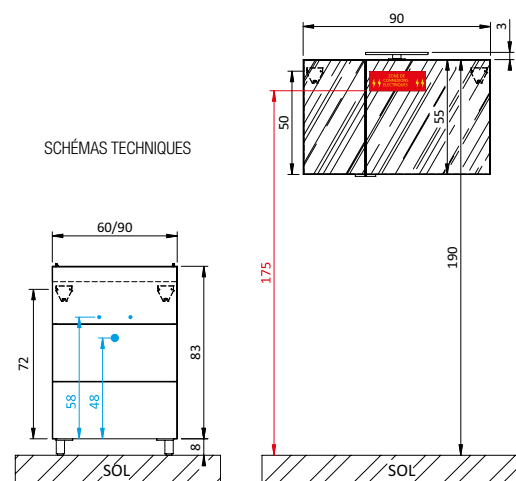
GAMME COMPOSABLE - MEUBLE DÉCOR CHÊNE HALIFAX STRUCTURÉ

DESSCRIPTIF (Toutes les dimensions notifiées sont en CM)	RÉFÉRENCE	CODE-C	PRIX HT unitaire	QUANTITÉ	PRIX HT total	PRIX TTC total
CORPS BAS SOUS VASQUE H83 L90 (POUR 1 TIROIR HAUT 90 ET 2 TIROIRS BAS 90) AVEC PIEDS	PRAG12368	39312368	662,50	1	662,50	795,00
TIROIR H27 L90 HAUT	PRAG11089	39311089	68,70	1	68,70	82,44
TIROIR H27 L90 BAS	PRAG11097	39311097	68,70	2	137,40	164,88
PLAN VASQUE CÉRAMIQUE ÉP.2 P48 L94	PRAG15585	39315585	199,00	1	199,00	238,80
ARMOIRE DE TOILETTE H55 P16,5 L90 1 PORTE 30 ET 1 PORTE 60 MIROIR RÉVERSIBLES	PRAG13572	39313572	442,00	1	442,00	530,40
APPLIQUE LED IP44 RECTANGULAIRE L30 - 6 W - 480 LUMENS - 4000 KELVIN	PRAG17540	39317540	39,90	1	39,90	47,88
MEUBLE BAS COMMUNE H27 L120 (POUR 1 TIROIR BAS 120)	PRAG12384	39312384	439,00	1	439,00	526,80
TIROIR H27 L120 BAS	PRAG11113	39311113	75,20	1	75,20	90,24
DESSUS MEUBLE BAS COMMUNE L120	PRAG16021	39316021	112,00	1	112,00	134,40
ÉTAGÈRE ÉP.1,8 P13 L90 BLANC BRILLANT	PRAG32085	39332085	25,20	1	25,20	30,24
PAIRE SUPPORTS ÉTAGÈRES CHROMÉS	PRAG32101	39332101	39,70	1	39,70	47,64

LE + PRODUIT

Meuble avec poignée
métal prise de main

SCHÉMAS TECHNIQUES



Prix modèle exposé
(hors robinetterie, hors meuble bas commode et hors étagère)

1549,50 € HT



GAMME COMPOSABLE PRAG

FABRICATION FRANÇAISE

Disponibilité
selon agences

Largeur 90 cm.

Façades et côtés en mélaminé décor d'épaisseur 18 mm.



SnapPress



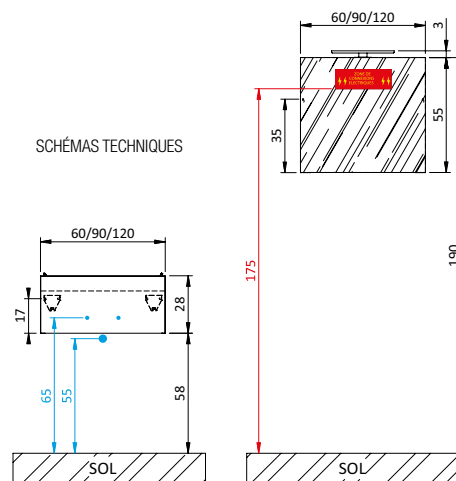
A77 GRIS IRISÉ STRUCTURÉ

GAMME COMPOSABLE - MEUBLE DÉCOR GRIS IRISÉ STRUCTURÉ

DESSCRIPTIF (Toutes les dimensions notifiées sont en CM)	RÉFÉRENCE	CODE-C	PRIX HT unitaire	QUANTITÉ	PRIX HT total	PRIX TTC total
CORPS BAS SOUS VASQUE H27 L90 (POUR 1 TIROIR HAUT 90)	PRAG12343	39312343	243,00	1	243,00	291,60
TIROIR H27 L90 HAUT	PRAG12939	39312939	68,70	1	68,70	82,44
PLAN VASQUE VERRE ÉP.1,5 P46 L90	PRAG15080	39315080	275,00	1	275,00	330,00
MIROIR NU H55 L90	PRAG17029	39317029	65,00	1	65,00	78,00
APPLIQUE LED IP44 RECTANGULAIRE L30 - 6 W - 480 LUMENS - 4000 KELVIN	PRAG17540	39317540	39,90	1	39,90	47,88
MEUBLE BAS COMMODE H27 L90 (POUR 1 TIROIR BAS 90)	PRAG12350	39312350	243,00	1	243,00	291,60
TIROIR H27 L90 BAS	PRAG12947	39312947	68,70	1	68,70	82,44
DESSUS MEUBLE BAS COMMODE L90	PRAG16013	39316013	82,50	1	82,50	99,00
COLONNE NUE H124 P17 L40	PRAG11956	39311956	257,00	2	514,00	616,80
PORTE COLONNE H124 L40	PRAG12988	39312988	113,00	2	226,00	271,20
ÉTAGÈRE ÉP.1,8 P13 L90 BLANC BRILLANT	PRAG32085	39332085	25,20	2	50,40	60,48
PAIRE SUPPORTS ÉTAGÈRES CHROMÉS	PRAG32101	39332101	39,70	2	79,40	95,28



SCHÉMAS TECHNIQUES



Prix modèle exposé
(hors robinetterie, hors colonnes,
hors meuble bas commode et hors étagères)

691,60 € HT



GAMME COMPOSABLE PRAG



Disponibilité selon agences

Largeur 90 cm.
Façades et côtés en mélaminé décor d'épaisseur 18 mm.



083 CHÊNE HALIFAX STRUCTURÉ




GAMME COMPOSABLE - MEUBLE DÉCOR CHÊNE HALIFAX STRUCTURÉ

DESCRIPTIF (Toutes les dimensions notifiées sont en CM)	RÉFÉRENCE	CODE-C	PRIX HT unitaire	QUANTITÉ	PRIX HT total	PRIX TTC total
CORPS BAS SOUS VASQUE H55 L90 (POUR 1 TIROIR HAUT 30, 1 TIROIR BAS 30 ET 2 PORTES 30)	PRAG12046	39312046	370,00	1	370,00	444,00
TIROIR H27 L30 HAUT	PRAG11048	39311048	47,20	1	47,20	56,64
TIROIR H27 L30 BAS	PRAG11055	39311055	47,20	1	47,20	56,64
PORTE H55 L30	PRAG11121	39311121	38,80	2	77,60	93,12
PLAN VASQUE SYNTHÈSE FIN ÉP.1,5 P46 L90	PRAG15023	39315023	198,50	1	198,50	238,20
MIROIR NU H55 L90	PRAG17029	39317029	65,00	1	65,00	78,00
APPLIQUE LED IP44 RECTANGULAIRE L30 - 6 W - 480 LUMENS - 4000 KELVIN	PRAG17540	39317540	39,90	1	39,90	47,88
ÉTAGÈRE ÉP.1,8 P13 L90 BLANC BRILLANT	PRAG32085	39332085	25,20	1	25,20	30,24
PAIRE SUPPORTS ÉTAGÈRES CHROMÉS	PRAG32101	39332101	39,70	1	39,70	47,64
NICHE MURALE H41 P15 L40	PRAG11972	39311972	149,00	2	298,00	357,60
ARMOIRE DE TOILETTE H55 P16,5 L60 1 PORTE 60 MIROIR RÉVERSIBLE	PRAG13556	39313556	355,00	2	710,00	852,00

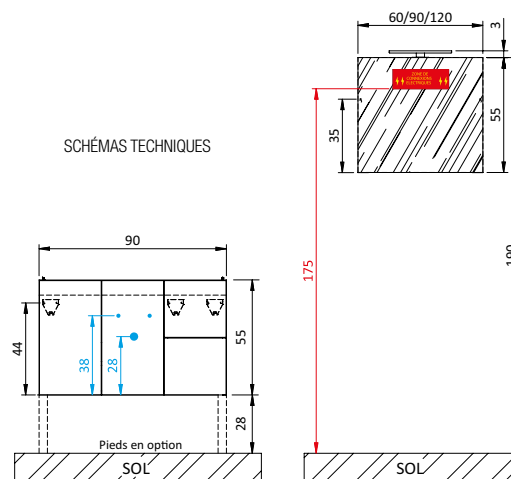


Poignée (prise de main) CSC



Plan vasque synthèse fin
ÉP.1,5 P46 L90 cm Blanc Brillant

SCHEMAS TECHNIQUES



CATALOGUE CONNECTÉ
SnapPress

Plus d'informations !
Téléchargez l'application voir_p.1

Prix modèle exposé
(hors robinetterie, hors niches et hors armoires de toilette)

910,30 € HT



GAMME COMPOSABLE PRAG



Disponibilité selon agences

Largeur 90 cm.
Façades et côtés en mélaminé décor d'épaisseur 18 mm.



SnapPress



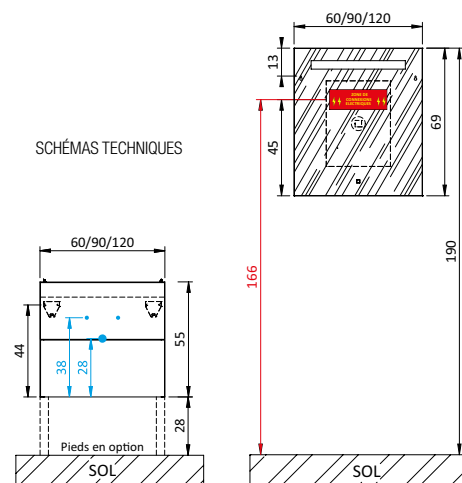
087 ORME BLANC STRUCTURÉ

GAMME COMPOSABLE - MEUBLE DÉCOR ORME BLANC STRUCTURÉ

DESRIPTIF (Toutes les dimensions notifiées sont en CM)	RÉFÉRENCE	CODE-C	PRIX HT unitaire	QUANTITÉ	PRIX HT total	PRIX TTC total
CORPS BAS SOUS VASQUE H55 L90 (POUR 1 TIROIR HAUT 90 ET 1 TIROIR BAS 90)	PRAG12038	39312038	365,00	1	365,00	438,00
TIROIR H27 L90 HAUT	PRAG11360	39311360	68,70	1	68,70	82,44
TIROIR H27 L90 BAS	PRAG11378	39311378	68,70	1	68,70	82,44
PLAN VASQUE SYNTHÈSE ÉPAIS ÉP.8,5 P46 L90	PRAG15056	39315056	268,00	1	268,00	321,60
MIROIR LED SENSITIF ANTIBUÉE H69 L90 - 9 W - 990 LUMENS - 4250 KELVIN - IP44	PRAG17144	39317144	270,00	1	270,00	324,00
COLONNE H152 P34 L40 1 PORTE MIROIR DOUBLE FACE RÉVERSIBLE	PRAG13069	39313069	525,00	1	525,00	630,00
NICHE MURALE HORIZONTALE H13 P15 L60	PRAG11980	39311980	172,00	2	344,00	412,80



Plan vasque synthèse épais ÉP.8,5 P46 L90 cm Blanc Brillant



Prix modèle exposé
(hors robinetterie, hors colonne et hors niches)

1040,40 € HT

LE + PRODUIT

Allumage sensitif
et fonction antibuée



GAMME COMPOSABLE PRAG



Disponibilité selon agences

Largeur 120 cm.
Façades et côtés en mélaminé décor d'épaisseur 18 mm.



SnapPress



374 BÉTON FONCÉ STRUCTURÉ

GAMME COMPOSABLE - MEUBLE DÉCOR BÉTON FONCÉ STRUCTURÉ

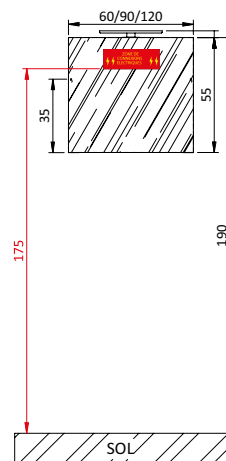
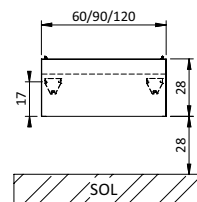
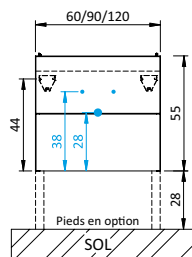
DESSCRIPTIF (Toutes les dimensions notifiées sont en CM)	RÉFÉRENCE	CODE-C	PRIX HT unitaire	QUANTITÉ	PRIX HT total	PRIX TTC total
CORPS BAS SOUS VASQUE H55 L60 (POUR 1 TIROIR HAUT 60 ET 1 TIROIR BAS 60)	PRAG12152	39312152	320,00	1	320,00	384,00
TIROIR H27 L60 HAUT	PRAG12699	39312699	52,65	1	52,65	63,18
TIROIR H27 L60 BAS	PRAG12707	39312707	52,65	1	52,65	63,18
PLAN VASQUE VERRE ÉP.1,5 P46 L60	PRAG15072	39315072	205,00	1	205,00	246,00
MEUBLE BAS COMMUNE H27 L60 (POUR 1 TIROIR BAS 60)	PRAG12236	39312236	223,50	1	223,50	268,20
TIROIR H27 L60 BAS	PRAG12707	39312707	52,65	1	52,65	63,18
DESSUS MEUBLE BAS COMMUNE L60	PRAG16039	39316039	56,00	1	56,00	67,20
MIROIR NU H55 L60	PRAG17011	39317011	53,00	1	53,00	63,60
APPLIQUE LED IP44 RECTANGULAIRE L30 - 6 W - 480 LUMENS - 4000 KELVIN	PRAG17540	39317540	39,90	1	39,90	47,88
ÉTAGÈRE ÉP.1,8 P13 L60 BLANC BRILLANT	PRAG32077	39332077	16,30	1	16,30	19,56
PAIRE SUPPORTS ÉTAGÈRES CHROMÉS	PRAG32101	39332101	39,70	1	39,70	47,64
COLONNE NUE H124 P17 L40	PRAG11493	39311493	257,00	1	257,00	308,40
PORTE COLONNE H124 L40	PRAG12764	39312764	113,00	1	113,00	135,60
NICHE MURALE VERTICALE H124 P15 L20	PRAG13093	39313093	252,00	1	252,00	302,40
NICHE MURALE H41 P15 L40	PRAG11972	39311972	149,00	3	447,00	536,40



Plan vasque verre ÉP.1,5 P46 L60 cm

SCHÉMAS TECHNIQUES

MEUBLE L120 CM =
Meuble L60 cm (2 tiroirs) + Meuble bas commode L60 cm (1 tiroir)



Prix modèle exposé
(hors robinetterie, hors colonne et hors niches)

1111,35 € HT



GAMME COMPOSABLE PRAG

FABRICATION FRANÇAISE

Disponibilité
selon agences

Largeur 120 cm.

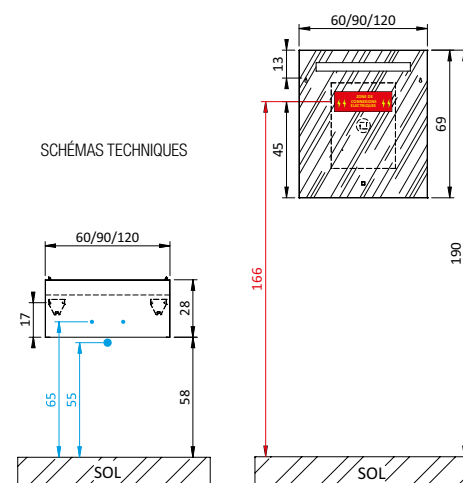
Façades et côtés en mélaminé décor d'épaisseur 18 mm.



372 BÉTON CLAIR STRUCTURÉ

GAMME COMPOSABLE - MEUBLE DÉCOR BÉTON CLAIR STRUCTURÉ

DESSCRIPTIF (Toutes les dimensions notifiées sont en CM)	RÉFÉRENCE	CODE-C	PRIX HT unitaire	QUANTITÉ	PRIX HT total	PRIX TTC total
CORPS BAS SOUS VASQUE H27 L120 (POUR 1 TIROIR HAUT 120)	PRAG12376	39312376	439,00	1	439,00	526,80
TIROIR H27 L120 HAUT	PRAG12624	39312624	75,20	1	75,20	90,24
PLAN DOUBLE VASQUE SYNTHÈSE FIN ÉP.1,5 P46 L120	PRAG15031	39315031	228,00	1	228,00	273,60
MIROIR LED SENSITIF ANTIBUÉE H69 L120 - 12,6 W - 1386 LUMENS - 4250 KELVIN - IP44	PRAG17151	39317151	335,00	1	335,00	402,00
MEUBLE BAS COMMUNE H27 L120 (POUR 1 TIROIR BAS 120)	PRAG12384	39312384	439,00	1	439,00	526,80
TIROIR H27 L120 BAS	PRAG12632	39312632	75,20	1	75,20	90,24
DESSUS MEUBLE BAS COMMUNE L120	PRAG16021	39316021	112,00	1	112,00	134,40
MEUBLE BAS COMMUNE H27 L60 (POUR 1 TIROIR BAS 60)	PRAG12327	39312327	223,50	1	223,50	268,20
TIROIR H27 L60 BAS	PRAG12590	39312590	52,65	1	52,65	63,18
DESSUS MEUBLE BAS COMMUNE L60	PRAG16005	39316005	56,00	1	56,00	67,20
COLONNE H124 P17 L40 1 PORTE MIROIR DOUBLE FACE RÉVERSIBLE	PRAG13051	39313051	465,00	1	465,00	558,00
COLONNE NUE H124 P17 L40	PRAG11956	39311956	257,00	1	257,00	308,40
PORTE COLONNE H124 L40	PRAG12657	39312657	113,00	1	113,00	135,60

Plan double vasque synthèse fin
ÉP.1,5 P46 L120 cm Blanc Brillant

Prix modèle exposé
(hors robinetterie, hors colonnes et hors meubles bas commodes)

1077,20 € HT




GAMME COMPOSABLE PRAG

FABRICATION FRANÇAISE

Disponibilité selon agences

Largeur 120 cm.
Façades et côtés en mélaminé décor d'épaisseur 18 mm.



A04 CARBONE STRUCTURÉ

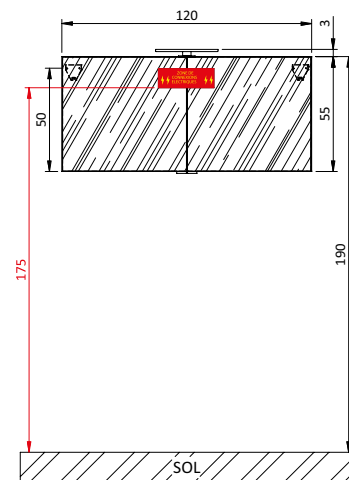
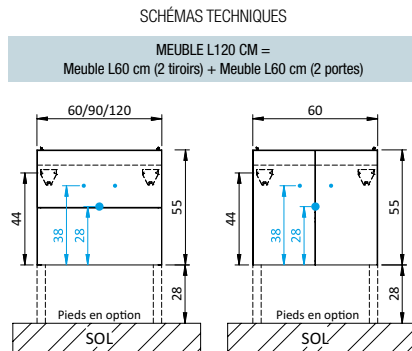
GAMME COMPOSABLE - MEUBLE DÉCOR CARBONE STRUCTURÉ

DESSCRIPTIF (Toutes les dimensions notifiées sont en CM)	RÉFÉRENCE	CODE-C	PRIX HT unitaire	QUANTITÉ	PRIX HT total	PRIX TTC total
CORPS BAS SOUS VASQUE H55 L60 (POUR 1 TIROIR HAUT 60 ET 1 TIROIR BAS 60)	PRAG12152	39312152	320,00	1	320,00	384,00
TIROIR H27 L60 HAUT	PRAG10974	39310974	52,65	1	52,65	63,18
TIROIR H27 L60 BAS	PRAG10982	39310982	52,65	1	52,65	63,18
CORPS BAS SOUS VASQUE H55 L60 (POUR 2 PORTES 30)	PRAG12160	39312160	148,00	1	148,00	177,60
PORTE H55 L30	PRAG11030	39311030	38,80	2	77,60	93,12
PLAN DOUBLE VASQUE CÉRAMIQUE ÉP.2 P48 L124	PRAG15593	39315593	298,50	1	298,50	358,20
ARMOIRE DE TOILETTE H55 P16,5 L120 2 PORTES 60 MIROIR	PRAG13606	39313606	537,00	1	537,00	644,40
APPLIQUE LED IP44 RECTANGULAIRE L30 - 6 W - 480 LUMENS - 4000 KELVIN	PRAG17540	39317540	39,90	2	79,80	95,76
ÉTAGÈRE ÉP.1,8 P13 L90 BLANC BRILLANT	PRAG32085	39332085	25,20	1	25,20	30,24
PAIRE SUPPORTS ÉTAGÈRES CHROMÉS	PRAG32101	39332101	39,70	1	39,70	47,64
COLONNE NUE H152 P34 L40	PRAG11444	39311444	321,00	1	321,00	385,20
PORTE COLONNE H124 L40	PRAG11196	39311196	113,00	1	113,00	135,60
PORTE COLONNE H27 L40	PRAG11212	39311212	49,65	1	49,65	59,58

LE + PRODUIT 3 systèmes de fixations possibles



Applique LED IP44 rectangulaire L30 cm
6 W - 480 LUMENS - 4000 KELVIN



Prix modèle exposé
(hors robinetterie et hors colonne)

1631,10 € HT




GAMME COMPOSABLE PRAG



Disponibilité selon agences

Largeur 120 cm.
Façades et côtés en mélaminé décor d'épaisseur 18 mm.



050 BLANC BRILLANT

GAMME COMPOSABLE - MEUBLE DÉCOR BLANC BRILLANT

DESSCRIPTIF (Toutes les dimensions notifiées sont en CM)	RÉFÉRENCE	CODE-C	PRIX HT unitaire	QUANTITÉ	PRIX HT total	PRIX TTC total
CORPS BAS SOUS VASQUE H55 L120 (POUR 1 TIROIR HAUT 120 ET 1 TIROIR BAS 120)	PRAG12392	39312392	499,50	1	499,50	599,40
TIROIR H27 L120 HAUT	PRAG10891	39310891	75,20	1	75,20	90,24
TIROIR H27 L120 BAS	PRAG10909	39310909	75,20	1	75,20	90,24
PLAN DOUBLE VASQUE VERRE ÉP.1,5 P46 L120	PRAG15098	39315098	495,00	1	495,00	594,00
MIROIR LED SENSITIF ANTIBUÉE H69 L120 - 12,6 W - 1386 LUMENS - 4250 KELVIN - IP44	PRAG17151	39317151	335,00	1	335,00	402,00
NICHE MURALE H41 P15 L40	PRAG11972	39311972	149,00	3	447,00	536,40
ÉTAGÈRE ÉP.1,8 P13 L60 BLANC BRILLANT	PRAG32077	39332077	16,30	2	32,60	39,12
PAIRE SUPPORTS ÉTAGÈRES CHROMÉS	PRAG32101	39332101	39,70	2	79,40	95,28



Miroir led sensitif antibuée H69
Classe II IP44 - Classe énergie A+ - 4250 KELVIN)

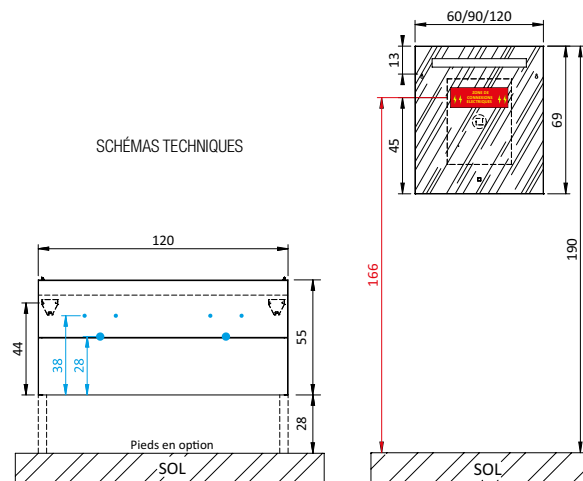
LE + PRODUIT

Remplacement possible de la barre LED

CATALOGUE CONNECTÉ SnapPress

Plus d'informations !
Téléchargez l'application voir p.1

SCHÉMAS TECHNIQUES



Prix modèle exposé
(hors robinetterie, hors niches et hors étagères)

1479,90 € HT

LE + PRODUIT

Allumage sensitif
et fonction antibuée



GAMME COMPOSABLE **PRAG**

FABRICATION FRANÇAISE

Disponibilité
selon agences

Largeur 150 cm.


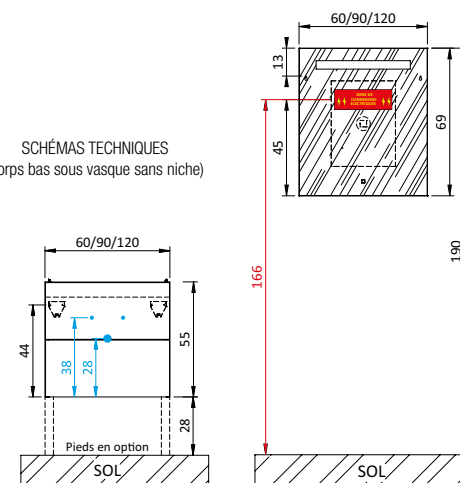
Façades et côtés en mélaminé décor d'épaisseur 18 mm.



737 GRIS GRAPHITE BRILLANT

GAMME COMPOSABLE - MEUBLE DÉCOR GRIS GRAPHITE BRILLANT

DESSCRIPTIF (Toutes les dimensions notifiées sont en CM)	RÉFÉRENCE	CODE-C	PRIX HT unitaire	QUANTITÉ	PRIX HT total	PRIX TTC total
CORPS BAS SOUS VASQUE H55 L60 (POUR 1 TIROIR HAUT 60 ET 1 TIROIR BAS 60)	PRAG12152	39312152	320,00	2	640,00	768,00
TIROIR H27 L60 HAUT	PRAG10594	39310594	52,65	2	105,30	126,36
TIROIR H27 L60 BAS	PRAG10602	39310602	52,65	2	105,30	126,36
NICHE H55 P44 L30 AVEC ÉTAGÈRE EN VERRE	PRAG12319	39312319	239,00	1	239,00	286,80
PLAN DE TOILETTE STRATIFIÉ ÉP:2,8 P48 L150	PRAG14109	39314109	170,00	1	170,00	204,00
VASQUE CÉRAMIQUE SEMI-ENCASTRÉE P41 L41 H8,5	PRAG14539	39314539	195,00	2	390,00	468,00
MIROIR LED SENSITIF ANTIBUÉE H69 L60 - 5,4 W - 594 LUMENS - 4250 KELVIN - IP44	PRAG17136	39317136	245,00	2	490,00	588,00
COLONNE NUE H152 P34 L40	PRAG11444	39311444	321,00	1	321,00	385,20
PORTE COLONNE H124 L40	PRAG11477	39311477	113,00	1	113,00	135,60
PORTE COLONNE H27 L40	PRAG11469	39311469	49,65	1	49,65	59,58

SCHEMAS TECHNIQUES
(corps bas sous vasque sans niche)

Prix modèle exposé
(hors robinetterie et hors colonne)


2139,60 € HT

MEUBLES GAIN DE PLACE **COPE**



Disponibilité
selon agences

Largeur 50 cm.
Façades et côtés en mélaminé décor d'épaisseur 18 mm.



050 BLANC BRILLANT

MEUBLE GAIN DE PLACE - MEUBLE DÉCOR BLANC BRILLANT

DESCRIPTIF (Toutes les dimensions notifiées sont en CM)	RÉFÉRENCE	CODE-C	PRIX HT	PRIX TTC
BAS SOUS VASQUE H87 P40 L50 - 2 TIROIRS	COPE25055	39325055	490,00	588,00



342 GRIS PERLE BRILLANT

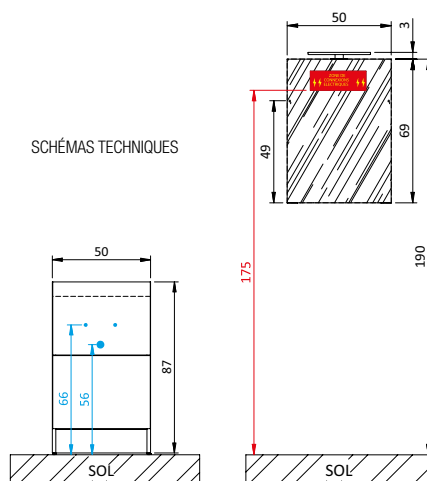
MEUBLE GAIN DE PLACE - MEUBLE DÉCOR GRIS PERLE BRILLANT

DESCRIPTIF (Toutes les dimensions notifiées sont en CM)	RÉFÉRENCE	CODE-C	PRIX HT	PRIX TTC
BAS SOUS VASQUE H87 P40 L50 - 2 TIROIRS	COPE25063	39325063	490,00	588,00



ÉLÉMENTS COMMUNS

DESCRIPTIF (Toutes les dimensions notifiées sont en CM)	RÉFÉRENCE	CODE-C	PRIX HT	PRIX TTC
PLAN VASQUE SYNTHÈSE ÉP.1,5 P40 L50	PRAG14513	39314513	115,00	138,00
MIROIR NU H69 L50	COPE25246	39325246	105,50	126,60
APPLIQUE LED IP44 RECTANGULAIRE L30 - 6 W - 480 LUMENS - 4000 KELVIN	PRAG17540	39317540	39,90	47,88
NICHE MURALE H41 P15 L40	PRAG11972	39311972	149,00	178,80



LE + PRODUIT

Faible largeur
et profondeur



Prix modèle exposé (hors robinetterie et hors niches)

750,40 € HT

MEUBLES LAVE-MAINS **BRAZ**Disponibilité
selon agencesFaçades et côtés en mélaminé décor d'épaisseur 16 mm.
Meuble livré monté nu sans plan ni miroir.

LE + PRODUIT

Meuble lave-mains assorti avec
le meuble bâti-support - voir p.115.**MEUBLE LAVE-MAINS**Bois mélaminé décor épaisseur 16 mm avec chants plaqués.
Tablette intérieure fixe.
Porte réversible avec amortisseur et poignée métal.
Vide sanitaire 50 mm.
Suspensions réglables fournies, vis et chevilles non fournies.
Dimensions L 40 x H 60 x P 22 cm.

Blanc satiné.

Réf. **BRAZ 40070** - Code-C 39340070**85,50 € HT** - 102,60 € TTC

Bois scié.

Réf. **BRAZ 40096** - Code-C 39340096**85,50 € HT** - 102,60 € TTC

Gris graphite.

Réf. **BRAZ 40088** - Code-C 39340088**85,50 € HT** - 102,60 € TTC

Chêne naturel.

Réf. **BRAZ 40112** - Code-C 39340112**85,50 € HT** - 102,60 € TTC

Rouge Cerise.

Réf. **BRAZ 40104** - Code-C 39340104**85,50 € HT** - 102,60 € TTC

PLAN-VASQUE

En marbre de synthèse, percé 1 trou. Réversible droite ou gauche. Livré avec trop plein. Dimensions L 40 x P 22 cm.

Plan fin épaisseur 22 mm.

Réf. **BRAZ 42001** - Code-C 39342001

85,75 € HT - 102,90 € TTC



Plan épais épaisseur 45 mm.

Réf. **BRAZ 42019** - Code-C 39342019

102,00 € HT - 122,40 € TTC



MIROIR

Miroir épaisseur 4 mm contrecollé sur panneau mélaminé 16 mm avec défonçage à l'arrière pour passage de l'alimentation électrique non fournie. Miroir bords droits, joints polis. Système d'accroche non réglable fourni. Dimensions L 40 x H 50 x P 2 cm.

Réf. **BRAZ 41011** - Code-C 39341011

55,00 € HT - 66,00 € TTC

POIGNÉE - Fournie avec porte en fonction du coloris


Poignée **modèle 1**
entraxe 195 mm
pour lave-mains de coloris :
BOIS SCIÉ
CHÊNE NATUREL



Poignée **modèle 2**
entraxe 160 mm
pour lave-mains de coloris :
BLANC SATINÉ
GRIS GRAPHITE
ROUGE CERISE



5 COLORIS



BLANC SATINÉ



GRIS GRAPHITE



ROUGE CERISE



BOIS SCIÉ



CHÊNE NATUREL

MEUBLE LAVE-MAINS

GARANTIE 2 ANS

Caisson et façades en panneaux de particules mélaminé 16 mm.
Porte réversible, fermeture silencieuse avec charnières amorties et poignée métal.
Dimensions L 40 x H 60 x P 22 cm.

Laqué blanc brillant.

Code-T 1935755

110,68 € HT - 132,82 € TTC

Laqué gris mat.

Code-T 1935756

110,68 € HT - 132,82 € TTC

Nature.

Code-T 1935753

108,59 € HT - 130,30 € TTC

Chêne authentique.

Code-T 1935754

108,59 € HT - 130,30 € TTC

PLAN-VASQUE

En céramique émaillée 4 faces.
Dimensions L 40 x P 22 cm.

Code-T 1935757

87,21 € HT - 104,65 € TTC



MIROIR

Bords polis. Épaisseur 5 mm.
Fixation murale sur pattes métalliques collées au miroir.
Dimensions L 32 x H 60 cm. Applique non fournie.

Code-T 1935758

35,21 € HT - 42,25 € TTC


APPLIQUE LED IP44

Rectangulaire L 30 cm.
6 W - 480 LUMENS - 4000 KELVIN

Code-T 2801938

39,90 € HT - 47,88 € TTC

4 COLORIS



LAQUÉ BLANC BRILLANT



LAQUÉ GRIS MAT



NATURE



CHÊNE AUTHENTIQUE



LA DOUCHE

De la qualité des profilés au traitement anticalcaire de nos verres, les gammes ont été pensées pour vous.

RECEVEURS GRÈS EXTRA-PLATS **ARBO II**

LE + PRODUIT

Épaisseur 5,5 cm
Fond lisse

GARANTIE 5 ANS

! Les dimensions indiquées sont celles de référence.
Au final, avec la cuisson ces dimensions peuvent varier de $\pm 1\%$.

RECEVEUR CARRÉ

Blanc. Épaisseur 5,5 cm. À poser ou à encastrer.
Bonde Ø 90 mm. Émaillé 3 faces. PN 12.



80 x 80 cm - Réf. ARBO 10236
Code-C 39010236 / Code-T 2815220

115,00 € HT - 138,00 € TTC

90 x 90 cm - Réf. ARBO 10038
Code-C 39010038 / Code-T 2815221

140,00 € HT - 168,00 € TTC



RECEVEUR RECTANGULAIRE

Blanc. Épaisseur 5,5 cm. À poser ou à encastrer.
Bonde Ø 90 mm. Émaillé 3 faces. PN 12.



100 x 80 cm - Réf. ARBO 10277
Code-C 39010277 / Code-T 2815222

210,00 € HT - 252,00 € TTC

120 x 80 cm - Réf. ARBO 10301
Code-C 39010301 / Code-T 2815223

225,00 € HT - 270,00 € TTC



LE + PRODUIT

Bonde positionnée
sur le petit côté

RECEVEUR 1/4 DE ROND

Blanc. Épaisseur 5,5 cm. À poser ou à encastrer.
Bonde Ø 90 mm. Émaillé 3 faces. PN 12.



90 x 90 cm
rayon de courbure 55°.

Réf. ARBO 10376
Code-C 39010376 / Code-T 2815224

175,00 € HT - 210,00 € TTC



PIEDS DE RECEVEUR **PANU**

FABRICATION FRANÇAISE

GARANTIE 2 ANS

PIED DE RECEVEUR PANU

Lot 5 pieds de receveurs, hauteur réglable de 68 à 130 mm.

Réf. PANU 90104

Code-C 39590104 / Code-T 2864257

21,50 € HT - 25,80 € TTC



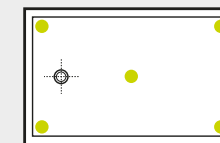
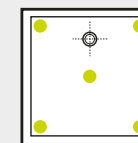
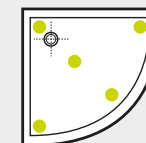
**LOT
x5**



▲ De 68 à 130 mm

- ▲ • Encombrement réduit
- ▲ • Stabilité haute renforcée
- ▲ • Graduation en mm
- ▲ • Résistant : + de 500 kg
- ▲ • Autobloquant

Seulement 105 mm !



Selon les recommandations de l'Association Française des Industries de Céramiques Sanitaires (AFICS), au moins 4 supports, 5 supports si une dimension du receveur est supérieure ou égale à 90 cm. Veillez à répartir de manière uniforme les supports.

RECEVEURS GRÈS ULTRA-PLATS **BELO II**

LE + PRODUIT

Épaisseur 4 cm
Fond lisse

GARANTIE 5 ANS

! Les dimensions indiquées sont celles de référence.
Au final, avec la cuisson ces dimensions peuvent varier de $\pm 1\%$.

RECEVEUR CARRÉ

Blanc. Épaisseur 4 cm. À poser ou à encastrer.
Bonde Ø 90 mm. Émaillé 3 faces.



FOND STANDARD - PN 12

FOND ANTIGLISS - PN 24

SnapPress

80 x 80 cm - Réf. **BELO 20045**
Code-C 39020045 / Code-T 1891636

170,00 € HT - 204,00 € TTC

80 x 80 cm - Réf. **BELO 20052**
Code-C 39020052 / Code-T 2820040

215,00 € HT - 258,00 € TTC

90 x 90 cm - Réf. **BELO 20128**
Code-C 39020128 / Code-T 1891637

220,00 € HT - 264,00 € TTC

90 x 90 cm - Réf. **BELO 20136**
Code-C 39020136 / Code-T 2820041

252,50 € HT - 303,00 € TTC

**RECEVEUR RECTANGULAIRE**

Blanc. Épaisseur 4 cm. À poser ou à encastrer.
Bonde Ø 90 mm. Émaillé 4 faces.



FOND STANDARD - PN 12

FOND ANTIGLISS - PN 24

SnapPress

100 x 80 cm - Réf. **BELO 20177**
Code-C 39020177 / Code-T 1891990

245,00 € HT - 294,00 € TTC

100 x 80 cm - Réf. **BELO 20185**
Code-C 39020185 / Code-T 2820042

285,00 € HT - 342,00 € TTC

120 x 80 cm - Réf. **BELO 20227**
Code-C 39020227 / Code-T 1891991

290,00 € HT - 348,00 € TTC

120 x 80 cm - Réf. **BELO 20235**
Code-C 39020235 / Code-T 2820043

340,00 € HT - 408,00 € TTC

120 x 90 cm - Réf. **BELO 20276**
Code-C 39020276 / Code-T 1891992

380,00 € HT - 456,00 € TTC

120 x 90 cm - Réf. **BELO 20284**
Code-C 39020284 / Code-T 2820044

410,00 € HT - 492,00 € TTC

140 x 90 cm - Réf. **BELO 20300**
Code-C 39020300 / Code-T 1891993

465,00 € HT - 558,00 € TTC

140 x 90 cm - Réf. **BELO 20318**
Code-C 39020318 / Code-T 2820045

498,00 € HT - 597,60 € TTC



LE + PRODUIT

Bonde positionnée sur le petit côté
Émaillé 4 faces**Résistance à la glissance****Mode opératoire permettant de mesurer la résistance à la glissance des receveurs.**

Un opérateur se tient, pieds nus (PN), sur le receveur mouillé à l'aide d'eau savonneuse. Le receveur est progressivement incliné, jusqu'à ce que l'opérateur glisse, faute d'adhérence. On mesure alors la valeur de l'angle d'inclinaison. Deux essais sont effectués, avec deux opérateurs de corpulence différente.

Il existe une norme DIN équivalente - la DIN 51097.

Son mode opératoire est équivalent. Mais on parle de classes A, B ou C, sachant que la classe A correspond à PN 12, la classe B à PN 18 et la classe C à PN 24.

La résistance à la glissance des receveurs de douche est donc caractérisée en fonction de l'angle d'inclinaison mesuré :

PN 6 lorsque l'angle est compris entre 6 et 12°.

PN 12 ou **Classe A** lorsque l'angle est compris entre 12 et 18° (adhérence moyenne).

PN 18 ou **Classe B** lorsque l'angle est compris entre 18 et 24° (adhérence élevée).

PN 24 ou **Classe C** lorsque l'angle est supérieur à 24° (adhérence forte).

À l'heure de l'accessibilité et du maintien à domicile des personnes âgées, la question de la sécurité dans la douche, donc du caractère antidérapant du receveur, est importante. Toutefois, il faut savoir que moins le receveur est glissant, plus il est difficile de le nettoyer.



CATALOGUE CONNECTÉ
SnapPress

Plus d'informations !
Téléchargez l'application voir p.1

INSTRUCTIONS DE POSE DES RECEVEURS À POSER EN CÉRAMIQUE

Calage du receveur

- Lorsqu'un calage du fond du receveur est nécessaire, celui-ci doit être assuré au minimum par 4 supports rigides ayant chacun une surface d'appui d'environ 10 x 10 cm, à répartir uniformément sous le fond du receveur. Si l'une des dimensions du receveur est supérieure ou égale à 90 cm, le nombre de supports doit être de 5 au minimum.
- Ces supports doivent être scellés sur la chape/dalle ou sur tout autre élément de construction non flexible.
- Le contact direct de plâtre ou de colle pour plaques ou carreaux de plâtre avec la sous face du receveur est à proscrire. Utiliser exclusivement un mortier maigre.
- Le receveur ne doit subir aucune modification (sciage, meulage de renfort...) autre que celles prévues par le fabricant.
- Ajuster le niveau des bords du receveur lors du calage.

Encastrement

- L'encastrement doit être réalisé de manière à laisser un espace libre d'au moins 5 mm entre le bord du receveur et le support.

Mouvements relatifs

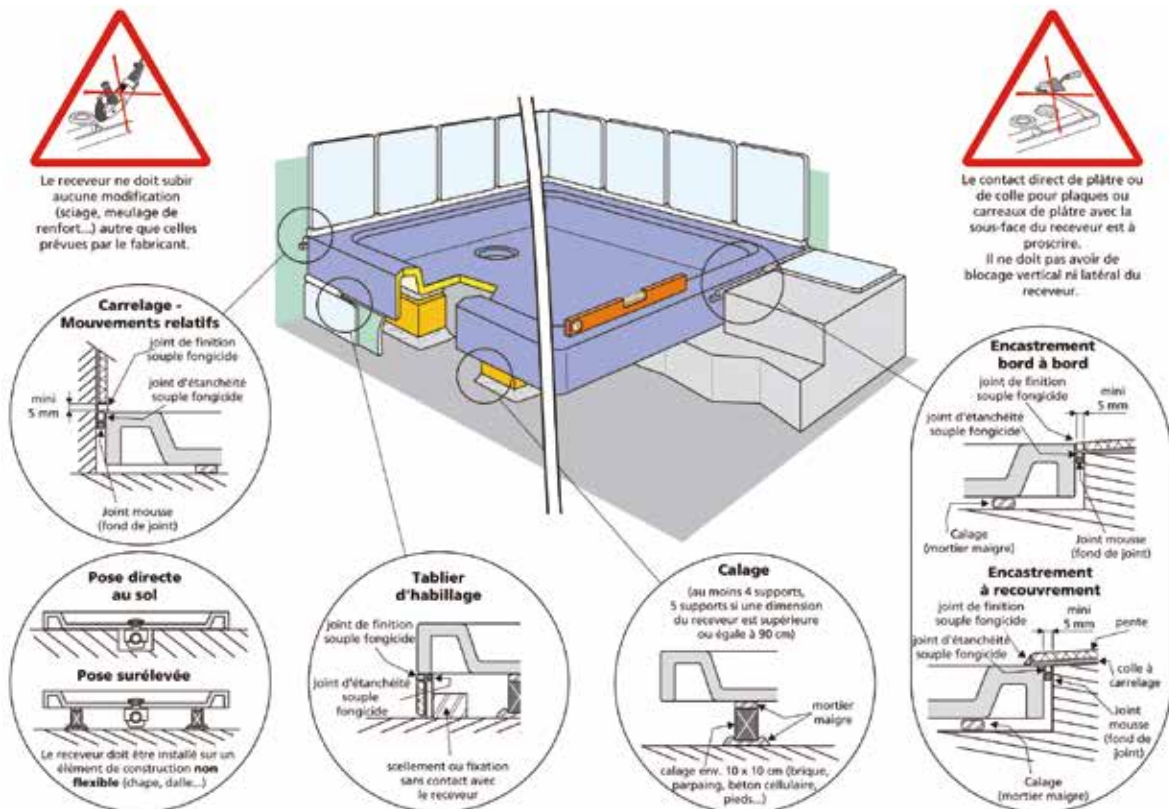
- Les bords du receveur ne doivent pas être en contact direct avec les cloisons environnantes.
- Un joint d'étanchéité souple fongicide doit être mis en place entre les bords du receveur et les cloisons. La pose préalable d'un fond de joint mousse est recommandée.
- Il ne doit pas y avoir de blocage vertical ni latéral du receveur.
- Tout scellement du receveur contre, ou dans les cloisons, est à proscrire.

Carrelage

- Le revêtement mural ou le revêtement de sol, dans le cas d'un encastrement bord à bord, doit être posé de manière à laisser un espace libre d'au moins 5 mm entre le bord du receveur et le revêtement (carrelage, marbre...).
- La liaison entre le revêtement et le receveur est assurée par un joint de finition souple fongicide réalisé sans interruption.
- L'utilisation de ciment blanc pour assurer la liaison entre le revêtement et le receveur est à proscrire.

Tablier d'habillage

- Lorsqu'il est nécessaire, le tablier d'habillage, sa fixation ou son scellement ne doivent pas être en contact avec le receveur.
- Il est indispensable d'intercaler un joint d'étanchéité souple fongicide entre le tablier et le bord du receveur.



CERTIFICATION

QU'EST CE QUE LA MARQUE NF ?

La marque apposée NF sur un produit atteste que celui-ci est conforme aux normes le concernant et éventuellement à des prescriptions techniques complémentaires demandées par le marché.

Les caractéristiques validées par AFNOR Certification sont précisées dans des cahiers des charges appelés Règles de certification, élaborées en concertation avec les fabricants, les distributeurs, les associations de consommateurs, les laboratoires et les pouvoirs publics.

Les Règles de certification concernant les appareils sanitaires, le mobilier, les abattants de WC sont identifiés respectivement par le numéro O17, O22, 240.

Le CSTB (Centre Scientifique et Technique du Bâtiment), la SFC (Société Française de Céramique), le CTBA (Centre Technique du Bois et de l'Ameublement) et le L.C.I.E (Laboratoire Central des Industries Électriques) effectuent les essais sur les produits et les audits des unités de fabrication dans le cadre de ces applications.

SUR QUELS PRODUITS SE TROUVE LA MARQUE NF ?

La marque NF est apposée sur les produits suivants :

- Lavabos et lave-mains (céramique) • Bidets (céramique) • Receveurs de douche (céramique, acier, fonte, matériaux de synthèse) • Éviers (céramique, acier inoxydable, matériaux de synthèse) • Baignoires (fonte, acier, matériaux de synthèse) • Baignoires à brassage d'eau • Vasques et plans de toilette (céramique, matériaux de synthèse) • Cuvettes de WC avec ou sans réservoir de chasse attenant • Réservoirs équipés
- Appareils pour collectivité • Bâti-supports • Pack WC • Pairs de douche • Abattants de WC • Mobilier meublant • Sièges • Mobilier de salles d'eau • Mobilier de cuisines.

COMMENT RECONNAITRE UN PRODUIT NF ?

Pour distinguer les produits admis à la marque NF de ceux qui ne le sont pas dans ce catalogue, le sigle NF est placé à côté de l'article en bénéficiant.

En outre, pour les reconnaître dans le commerce et lors de l'installation, le sigle NF est apposé sur les produits eux-mêmes et le cas échéant leur(s) emballage(s).

QU'APPORTE LA MARQUE NF ?

La marque NF certifie la conformité des appareils sanitaires aux Règles de certification NF017 approuvées par AFNOR Certification.

Cela garantit :

- Que les appareils sont réalisés dans un matériau ayant les qualités correspondant à un usage sanitaire normal, c'est-à-dire : • Résistant aux produits de nettoyage réservés à cet effet ; • Résistant au contact des produits chimiques non prohibés (les produits pour enlever les tâches de rouille généralement à base de sels de fluor sont à proscrire totalement à proximité des appareils émaillés) ;
- Que les appareils suspendus ont la solidité requise pour l'usage auquel ils sont destinés ;
- Que les appareils ont des dimensions et des cotes qui permettent d'une part leur raccordement avec la robinetterie d'alimentation et de vidage et d'autre part leur remplacement ;
- Que la forme du fond de la cuve (receveurs de douche, baignoires, etc.) est conçue de façon à assurer, lorsque la bonde est ouverte, l'écoulement de l'eau sans stagnation ;
- Que les baignoires à brassage d'eau sont des produits sûrs tant au point de vue électrique qu'au point de vue sanitaire.

La marque NF certifie la conformité des abattants WC au Règlement de Certification NF240. Certificat accessible sur www.marque-nf.com.

Cela garantit :

- Que les abattants WC répondent aux contraintes : • D'aptitude à l'emploi : adaptabilité, hygiène, stabilité et sécurité ; • De solidité : endurance mécanique 30 000 cycles dans les conditions de la norme XPD12-207, charges statiques et charges dynamiques ; • Confort acoustique (suivant modèle).

La marque NF certifie la conformité de l'ameublement - mobilier domestique aux Règles de certification NF022.

Cela garantit :

- Que le mobilier domestique répond aux contraintes : • De fonctionnalités : formes générales, aptitude à l'usage ; • De sécurité ; • De performances : solidité, stabilité, rigidité ; • De durabilité : usage, aspect ; • D'adaptabilité ; • D'authenticité.

Les produits marqués sont donc aptes à répondre à l'usage auxquels ils sont destinés.

RECEVEURS BÉTON DE SYNTHÈSE ULTRA-PLATS **BETO**

Receveur teinté dans la masse avec gelcoat.

LE + PRODUIT

Épaisseur 3 cm



GARANTIE 5 ANS

RECEVEUR BLANC

Épaisseur 3 cm. PN 12.

Livré avec grille carrée inox adaptable sur les bondes BETO.

90 x 90 cm - Réf. **BETO 81109**
Code-C 39781109 / Code-T 2800779

385,50 € HT - 462,60 € TTC

120 x 80 cm - Réf. **BETO 80010**
Code-C 39780010 / Code-T 2800781

392,50 € HT - 471,00 € TTC

140 x 90 cm - Réf. **BETO 80093**
Code-C 39780093 / Code-T 2800785

543,00 € HT - 651,60 € TTC

160 x 90 cm - Réf. **BETO 80135**
Code-C 39780135 / Code-T 2800787

645,00 € HT - 774,00 € TTC

100 x 80 cm - Réf. **BETO 80176**
Code-C 39780176 / Code-T 2854012


385,50 € HT - 462,60 € TTC

120 x 90 cm - Réf. **BETO 80051**
Code-C 39780051 / Code-T 2800783

447,50 € HT - 537,00 € TTC

180 x 90 cm - Réf. **BETO 80457**
Code-C 39780457 / Code-T 2800789

752,50 € HT - 903,00 € TTC



RECEVEUR GRIS ANTHRACITE

Épaisseur 3 cm. PN 12.

Livré avec grille carrée inox adaptable sur les bondes BETO.

90 x 90 cm - Réf. **BETO 81117**
Code-C 39781117 / Code-T 2800780

385,50 € HT - 462,60 € TTC

120 x 80 cm - Réf. **BETO 80036**
Code-C 39780036 / Code-T 2800782

392,50 € HT - 471,00 € TTC

140 x 90 cm - Réf. **BETO 80119**
Code-C 39780119 / Code-T 2800786

543,00 € HT - 651,60 € TTC

160 x 90 cm - Réf. **BETO 80150**
Code-C 39780150 / Code-T 2800788

645,00 € HT - 774,00 € TTC

100 x 80 cm - Réf. **BETO 80184**
Code-C 39780184 / Code-T 2854013

385,50 € HT - 462,60 € TTC

120 x 90 cm - Réf. **BETO 80077**
Code-C 39780077 / Code-T 2800784

447,50 € HT - 537,00 € TTC

180 x 90 cm - Réf. **BETO 80465**
Code-C 39780465 / Code-T 2800790

752,50 € HT - 903,00 € TTC



PENSEZ-Y !

1 RECEVEUR COMPLET = 1 RECEVEUR + 1 BONDE

BONDES POUR RECEVEURS BETO

BONDE

Sortie diamètre 40 mm.
Livrée sans grille.

HORIZONTALE

Débit 42 l/mn.
Hauteur de bonde 70 mm.

Réf. **BOND 20002**

Code-C 39520002 / Code-T 2800791

22,50 € HT - 27,00 € TTC



VERTICALE

Débit 45 l/mn.
Hauteur de bonde 110 mm.

Réf. **BOND 20010**

Code-C 39520010 / Code-T 2800792

22,50 € HT - 27,00 € TTC




Caractéristiques

1. **QUALITÉ** : Le receveur BETO est produit selon les standards de qualité européenne.
2. Receveur constitué d'un mélange de charges minérales et de résine de synthèse polyester teinté dans la masse avec gelcoat.
3. Finition effet ardoise.
4. **ANTIDÉRAPANT** : Le receveur BETO est antidérapant classe A et PN 12, tests en laboratoire selon la norme DIN 51097.
5. **COUPE FACILE** : Le receveur BETO peut se recouper facilement. Scie circulaire avec disque diamant.
Recoupable de :
 - 10 cm dans sa longueur du côté opposé à la bonde.
 - 5 cm dans sa largeur : 2,5 cm de chaque côté.
6. **PIÈCE HOMOGENÈ** : Le receveur est une pièce 100% homogène.
7. **FACILITÉ D'INSTALLATION** : Les instructions de montage sont rajoutées avec chaque receveur livré :
 - Pose à même le sol ou sur pieds.
 - À encastrer dans le sol.
 - Fixation avec mastic-colle base polyuréthane.

Les avantages du GELCOAT

LE GELCOAT OU MANTEAU DE GEL DES RECEVEURS BETO

1. Le gelcoat protège le receveur de l'humidité.
2. Le gelcoat fait office de vernis protecteur contre les rayures, chocs et UV.
3. Le gelcoat est pigmenté pour obtenir une couleur, une surface qui améliore ainsi l'esthétique. La qualité et stabilité de la couleur est garantie dans le temps.
4. Le gelcoat est conçu pour être durable, procurant une tenue aux UV et à l'hydrolyse et donne une excellente protection contre les produits chimiques.
5. Le gelcoat élimine à 100% le développement des bactéries sur la surface des receveurs.
6. Le gelcoat coloré est intégré dans la masse et n'est pas une peinture superficielle.
7. Le gelcoat permet un entretien très facile.
Conseil nettoyage = eau savonneuse.
8. Les produits de nettoyage et chimiques qui ont été testés comme l'eau de javel, cilit bang, citron, vinaigre, viakal ont donné des résultats très positifs n'affectant pas la surface des receveurs BETO.
9. Le gelcoat permet d'avoir une surface non poreuse.



PANNEAUX MURAUX BÉTON DE SYNTHÈSE **BETO**

LE + PRODUIT

Pose verticale
ou horizontale

GARANTIE 5 ANS

Panneau mural teinté dans la masse avec gelcoat.

Sur commande, délai 3 semaines.

Caractéristiques

1. QUALITÉ : Le panneau mural BETO est produit selon les standards de qualité européenne.
2. Panneau mural constitué d'un mélange de charges minérales et de résine de synthèse polyester teinté dans la masse avec gelcoat.
3. Finition effet ardoise.
4. COUPE FACILE : Le panneau mural BETO peut se recouper facilement sans limite de découpe. Scie circulaire avec disque diamant.
5. PIÈCE HOMOGENÈNE : Le panneau mural est une pièce 100% homogène.
6. FACILITÉ D'INSTALLATION : Les instructions de montage sont rajoutées avec chaque panneau mural livré :
 - Pose à même le mur.
 - Fixation avec mastic-colle base polyuréthane.

Les avantages du GELCOAT

LE GELCOAT OU MANTEAU DE GEL DES PANNEAUX MURAUX BETO

1. Le gelcoat protège le panneau mural de l'humidité.
2. Le gelcoat fait office de vernis protecteur contre les rayures, chocs et UV.
3. Le gelcoat est pigmenté pour obtenir une couleur, une surface qui améliore ainsi l'esthétique. La qualité et stabilité de la couleur est garantie dans le temps.
4. Le gelcoat est conçu pour être durable, procurant une tenue aux UV et à l'hydrolyse et donne une excellente protection contre les produits chimiques.
5. Le gelcoat élimine à 100% le développement des bactéries sur la surface des panneaux muraux.
6. Le gelcoat coloré est intégré dans la masse et n'est pas une peinture superficielle.
7. Le gelcoat permet un entretien très facile.
Conseil nettoyage = eau savonneuse.
8. Les produits de nettoyage et chimiques qui ont été testés comme l'eau de javel, cilit bang, citron, vinaigre, viakal ont donné des résultats très positifs n'affectant pas la surface des panneaux muraux BETO.
9. Le gelcoat permet d'avoir une surface non poreuse.

PANNEAU MURAL

H 250 x L 120 cm. Épaisseur 6 mm.

Blanc - Réf. BETO 90605

Code-C 39790605 / Code-T 2800793

595,00 € HT - 714,00 € TTC

Gris Anthracite - Réf. BETO 90613

Code-C 39790613 / Code-T 2800794


595,00 € HT - 714,00 € TTC

CATALOGUE CONNECTÉ
SnapPress

Plus d'informations !
Téléchargez l'application [voir p.1](#)



SnapPress



PROFILÉS

Les profilés offrent la combinaison idéale entre fonctionnalité et design :

- le profilé de jonction souligne la césure entre deux panneaux
- le profilé de finition assure avec perfection et sobriété la terminaison de la surface

PROFILÉ

L 250 cm, recoupable.
En aluminium Silver Mat.

DE JONCTION - Réf. BETO 98004

Code-C 39798004 / Code-T 2800795

39,50 € HT - 47,40 € TTC

DE FINITION - Réf. BETO 98012

Code-C 39798012 / Code-T 2800796

39,50 € HT - 47,40 € TTC



SnapPress





PAROIS DE DOUCHE **PYRA BLANC**

Norme EN 14428 : 2015
Verre de sécurité trempé conformément
à la norme UNI EN 12150-1 : 2000

GARANTIE 2 ANS

HORS VERRE

installation
réversibleverre transparent
traité anticalcaireprofilé aluminium
laqué blanc

	PAROI	DIMENSIONS	HAUTEUR	LARGEUR D'ACCÈS	EXTENSIBILITÉ	RÉFÉRENCE	CODE-C	CODE-T	PRIX HT	PRIX TTC
	PORTES PIVOTANTES	80 CM	190 CM	56 CM	77,5 / 80,7 CM	PYRA 10059	39210059	1381571	252,50	303,00
		90 CM	190 CM	66 CM	87,5 / 90,7 CM	PYRA 10067	39210067	1381572	270,00	324,00
		100 CM	190 CM	76 CM	97,5 / 100,7 CM	PYRA 10075	39210075	1381573	282,50	339,00
	PORTES COULISSANTES 3 VOLETS	80 CM	190 CM	38 CM	75 / 80,5 CM	PYRA 11099	39211099	1381578	325,00	390,00
		90 CM	190 CM	45 CM	85 / 90,5 CM	PYRA 11107	39211107	1381579	334,50	401,40
		100 CM	190 CM	51,5 CM	95 / 100,5 CM	PYRA 11115	39211115	1381580	360,00	432,00
	PROFILÉ DE JONCTION POUR PAROI FIXE (obligatoire pour montage en angle avec la porte coulissante 3 volets)					PYRA 14127	39214127	1760329	46,25	55,50
	PORTES COULISSANTES 2 VOLETS	120 CM	190 CM	48,5 CM	117 / 120,5 CM	PYRA 11222	39211222	1381576	370,00	444,00
		140 CM	190 CM	58,5 CM	137 / 140,5 CM	PYRA 11230	39211230	1381577	401,00	481,20
	PORTES BATTANTES	80 CM	190 CM	57,5 CM	77,5 / 80,7 CM	PYRA 12048	39212048	1381574	323,50	388,20
		90 CM	190 CM	67,5 CM	87,5 / 90,7 CM	PYRA 12055	39212055	1381575	335,00	402,00
	PAROIS FIXES	70 CM	190 CM	-	67,9 / 70,5 CM	PYRA 13004	39213004	2849604	172,80	207,36
		80 CM	190 CM	-	77,9 / 80,5 CM	PYRA 13053	39213053	1381581	175,85	211,02
		90 CM	190 CM	-	87,9 / 90,5 CM	PYRA 13061	39213061	1381582	192,00	230,40
		100 CM	190 CM	-	97,9 / 100,5 CM	PYRA 13079	39213079	1381583	208,40	250,08
<i>Profilé mural non fourni avec la paroi fixe. Utiliser celui de la porte. La paroi fixe ne peut donc pas être montée seule.</i>										
	ACCÈS D'ANGLE COULISSANTS	80 CM	190 CM	43,5 CM	77,5 / 79 CM	PYRA 14051	39214051	1381584	343,50	412,20
		90 CM	190 CM	51 CM	87,5 / 89 CM	PYRA 14069	39214069	1381585	364,05	436,86
PROFILÉ EXTENSION 1,5 CM						PYRA 14101	39214101	1381586	39,60	47,52



Profilé d'extension PYRA14101 non adaptable sur coulissante 3 volets.

PORTES PIVOTANTES **PYRA BLANC**

Porte décastrée avec pivot excentré. Fermeture magnétique.



Norme EN 14428 : 2015
Verre de sécurité trempé conformément
à la norme UNI EN 12150-1 : 2000

GARANTIE 2 ANS
HORS VERRE



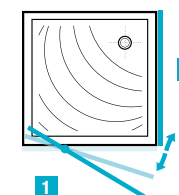
Pivot métal vissé



Poignée métallique argent
intérieur / extérieur

LE + PRODUIT

Ouverture intérieure et extérieure



1	PORTE PIVOTANTE	HAUTEUR	LARGEUR D'ACCÈS	EXTENSIBILITÉ	RÉFÉRENCE	CODE-C	CODE-T	PRIX HT	PRIX TTC
	80 CM	190 CM	56 CM	77,5 / 80,7 CM	PYRA 10059	39210059	1381571	252,50	303,00
	90 CM	190 CM	66 CM	87,5 / 90,7 CM	PYRA 10067	39210067	1381572	270,00	324,00
	100 CM	190 CM	76 CM	97,5 / 100,7 CM	PYRA 10075	39210075	1381573	282,50	339,00

2	PAROI FIXE	HAUTEUR	LARGEUR D'ACCÈS	EXTENSIBILITÉ	RÉFÉRENCE	CODE-C	CODE-T	PRIX HT	PRIX TTC
	70 CM	190 CM	-	67,9 / 70,5 CM	PYRA 13004	39213004	2849604	172,80	207,36
	80 CM	190 CM	-	77,9 / 80,5 CM	PYRA 13053	39213053	1381581	175,85	211,02
	90 CM	190 CM	-	87,9 / 90,5 CM	PYRA 13061	39213061	1381582	192,00	230,40
	100 CM	190 CM	-	97,9 / 100,5 CM	PYRA 13079	39213079	1381583	208,40	250,08

Profilé mural non fourni avec la paroi fixe. Utiliser celui de la porte. La paroi fixe ne peut donc pas être montée seule.

PROFILÉ EXTENSION 1,5 CM	PYRA 14101	39214101	1381586	39,60	47,52
--------------------------	------------	----------	---------	--------------	-------



installation réversible



verre transparent traité anticalcaire
élément mobile : 5 mm - élément fixe : 4 mm



profilé aluminium laqué blanc

PORTES COULISSANTES **PYRA BLANC**

Porte coulissante 3 volets. Fermeture magnétique. Coulisement par roulettes à roulement à billes.



Norme EN 14428 : 2015
Verre de sécurité trempé conformément
à la norme UNI EN 12150-1 : 2000

GARANTIE 2 ANS

HORS VERRE

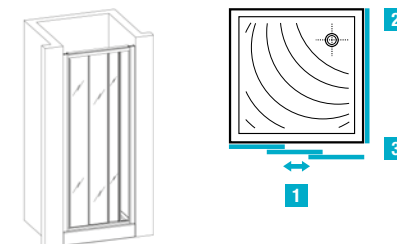


CATALOGUE CONNECTÉ
SnapPress

Plus d'informations !
Téléchargez l'application voir p.1

LE + PRODUIT

Ouverture droite et gauche pour une
plus grande souplesse d'utilisation



1	PORTE COULISSANTE 3 VOLETS	HAUTEUR	LARGEUR D'ACCÈS	EXTENSIBILITÉ	RÉFÉRENCE	CODE-C	CODE-T	PRIX HT	PRIX TTC
	80 CM	190 CM	38 CM	75 / 80,5 CM	PYRA 11099	39211099	1381578	325,00	390,00
	90 CM	190 CM	45 CM	85 / 90,5 CM	PYRA 11107	39211107	1381579	334,50	401,40
	100 CM	190 CM	51,5 CM	95 / 100,5 CM	PYRA 11115	39211115	1381580	360,00	432,00

2	PAROI FIXE	HAUTEUR	LARGEUR D'ACCÈS	EXTENSIBILITÉ	RÉFÉRENCE	CODE-C	CODE-T	PRIX HT	PRIX TTC
	70 CM	190 CM	-	67,9 / 70,5 CM	PYRA 13004	39213004	2849604	172,80	207,36
	80 CM	190 CM	-	77,9 / 80,5 CM	PYRA 13053	39213053	1381581	175,85	211,02
	90 CM	190 CM	-	87,9 / 90,5 CM	PYRA 13061	39213061	1381582	192,00	230,40
	100 CM	190 CM	-	97,9 / 100,5 CM	PYRA 13079	39213079	1381583	208,40	250,08

Profilé mural non fourni avec la paroi fixe. Utiliser celui de la porte. La paroi fixe ne peut donc pas être montée seule.

3	PROFILÉ DE JONCTION POUR PAROI FIXE (obligatoire pour montage en angle)	RÉFÉRENCE	CODE-C	CODE-T	PRIX HT	PRIX TTC
		PYRA 14127	39214127	1760329	46,25	55,50



Profilé d'extension PYRA14101 non adaptable sur coulissante 3 volets.



installation réversible



verre transparent traité anticalcaire
3 mm



profilé aluminium laqué blanc

PORTES COULISSANTES **PYRA BLANC**

Porte coulissante 2 volets : 1 coulissant + 1 fixe cadré. Fermeture magnétique. Coulisement par roulettes à roulement à billes.



Norme EN 14428 : 2015
Verre de sécurité trempé conformément
à la norme UNI EN 12150-1 : 2000

GARANTIE 2 ANS
HORS VERRE



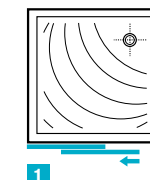
Roulette déclipable



Poignée métallique argent
intérieur / extérieur

LE + PRODUIT

**Volet déclipable
pour un nettoyage facilité**



1	PORTE COULISSANTE 2 VOLETS	HAUTEUR	LARGEUR D'ACCÈS	EXTENSIBILITÉ	RÉFÉRENCE	CODE-C	CODE-T	PRIX HT	PRIX TTC
	120 CM	190 CM	48,5 CM	117 / 120,5 CM	PYRA 11222	39211222	1381576	370,00	444,00
	140 CM	190 CM	58,5 CM	137 / 140,5 CM	PYRA 11230	39211230	1381577	401,00	481,20

2	PAROI FIXE	HAUTEUR	LARGEUR D'ACCÈS	EXTENSIBILITÉ	RÉFÉRENCE	CODE-C	CODE-T	PRIX HT	PRIX TTC
	70 CM	190 CM	-	67,9 / 70,5 CM	PYRA 13004	39213004	2849604	172,80	207,36
	80 CM	190 CM	-	77,9 / 80,5 CM	PYRA 13053	39213053	1381581	175,85	211,02
	90 CM	190 CM	-	87,9 / 90,5 CM	PYRA 13061	39213061	1381582	192,00	230,40
	100 CM	190 CM	-	97,9 / 100,5 CM	PYRA 13079	39213079	1381583	208,40	250,08

Profilé mural non fourni avec la paroi fixe. Utiliser celui de la porte. La paroi fixe ne peut donc pas être montée seule.

PROFILÉ EXTENSION 1,5 CM	PYRA 14101	39214101	1381586	39,60	47,52
--------------------------	------------	----------	---------	--------------	-------



installation réversible



verre transparent traité anticalcaire
élément mobile : 5 mm - élément fixe : 4 mm



profilé aluminium laqué blanc

PORTES BATTANTES **PYRA BLANC**

Porte à 2 battants. Fermeture magnétique.



Norme EN 14428 : 2015
Verre de sécurité trempé conformément
à la norme UNI EN 12150-1 : 2000

GARANTIE 2 ANS

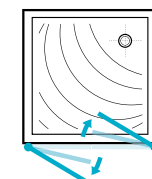
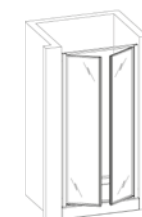
HORS VERRE



Pivot métal vissé

Poignée métallique argent
intérieur / extérieur

LE + PRODUIT

Ouverture intérieure/extérieure
avec encombrement minimum

1	PORTE BATTANTE	HAUTEUR	LARGEUR D'ACCÈS	EXTENSIBILITÉ	RÉFÉRENCE	CODE-C	CODE-T	PRIX HT	PRIX TTC
	80 CM	190 CM	57,5 CM	77,5 / 80,7 CM	PYRA 12048	39212048	1381574	323,50	388,20
	90 CM	190 CM	67,5 CM	87,5 / 90,7 CM	PYRA 12055	39212055	1381575	335,00	402,00

2	PAROI FIXE	HAUTEUR	LARGEUR D'ACCÈS	EXTENSIBILITÉ	RÉFÉRENCE	CODE-C	CODE-T	PRIX HT	PRIX TTC
	70 CM	190 CM	-	67,9 / 70,5 CM	PYRA 13004	39213004	2849604	172,80	207,36
	80 CM	190 CM	-	77,9 / 80,5 CM	PYRA 13053	39213053	1381581	175,85	211,02
	90 CM	190 CM	-	87,9 / 90,5 CM	PYRA 13061	39213061	1381582	192,00	230,40
	100 CM	190 CM	-	97,9 / 100,5 CM	PYRA 13079	39213079	1381583	208,40	250,08

Profilé mural non fourni avec la paroi fixe. Utiliser celui de la porte. La paroi fixe ne peut donc pas être montée seule.

PROFILÉ EXTENSION 1,5 CM	PYRA 14101	39214101	1381586	39,60	47,52
--------------------------	------------	----------	---------	--------------	-------



installation réversible



verre transparent traité anticalcaire
élément mobile : 5 mm - élément fixe : 4 mm



profilé aluminium laqué blanc

ACCÈS D'ANGLE COULISSANTS **PYRA BLANC**

Accès d'angle 4 volets : 2 coulissants + 2 fixes. Fermeture magnétique. Coulisement par roulettes à roulement à billes.



CE Norme EN 14428 : 2015
Verre de sécurité trempé conformément
à la norme UNI EN 12150-1 : 2000

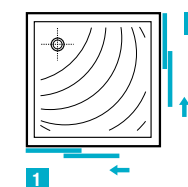
GARANTIE 2 ANS
HORS VERRE



Roulette déclipable

LE + PRODUIT

**Volets déclipables
pour un nettoyage facilité**



installation réversible

verre transparent traité anticalcaire
élément mobile : 5 mm - élément fixe : 4 mm

profilé aluminium laqué blanc

1	ACCÈS D'ANGLE	HAUTEUR	LARGEUR D'ACCÈS	EXTENSIBILITÉ	RÉFÉRENCE	CODE-C	CODE-T	PRIX HT	PRIX TTC
	80 CM	190 CM	43,5 CM	77,5 / 79 CM	PYRA 14051	39214051	1381584	343,50	412,20
	90 CM	190 CM	51 CM	87,5 / 89 CM	PYRA 14069	39214069	1381585	364,05	436,86
	PROFILÉ EXTENSION 1,5 CM				PYRA 14101	39214101	1381586	39,60	47,52

PAROIS DE DOUCHE **PYRA SILVER**Norme EN 14428 : 2015
Verre de sécurité trempé conformément
à la norme UNI EN 12150-1 : 2000**GARANTIE 2 ANS**

HORS VERRE

installation
réversibleverre transparent
traité anticalcaireprofilé aluminium
silver

	PAROI	DIMENSIONS	HAUTEUR	LARGEUR D'ACCÈS	EXTENSIBILITÉ	RÉFÉRENCE	CODE-C	CODE-T	PRIX HT	PRIX TTC
	PORTES PIVOTANTES	80 CM	190 CM	56 CM	77,5 / 80,7 CM	PYRA 10083	39210083	1381587	273,50	328,20
		90 CM	190 CM	66 CM	87,5 / 90,7 CM	PYRA 10091	39210091	1381588	292,25	350,70
		100 CM	190 CM	76 CM	97,5 / 100,7 CM	PYRA 10109	39210109	1381589	346,50	415,80
	PORTES COULISSANTES 2 VOLETS	100 CM	190 CM	38,5 CM	97 / 100,5 CM	PYRA 11263	39211263	1381590	353,75	424,50
		120 CM	190 CM	48,5 CM	117 / 120,5 CM	PYRA 11248	39211248	1381591	391,35	469,62
		140 CM	190 CM	58,5 CM	137 / 140,5 CM	PYRA 11255	39211255	1381592	437,10	524,52
	PAROIS FIXES	80 CM	190 CM	-	77,9 / 80,5 CM	PYRA 13087	39213087	1381593	192,60	231,12
		90 CM	190 CM	-	87,9 / 90,5 CM	PYRA 13095	39213095	1381594	212,45	254,94
		100 CM	190 CM	-	97,9 / 100,5 CM	PYRA 13103	39213103	1381595	241,90	290,28
	<i>Profilé mural non fourni avec la paroi fixe. Utiliser celui de la porte. La paroi fixe ne peut donc pas être montée seule.</i>									
	ACCÈS D'ANGLE	80 CM	190 CM	43 CM	77,5 / 79 CM	PYRA 14002	39214002	1381596	379,50	455,40
		90 CM	190 CM	46 CM	87,5 / 89 CM	PYRA 14010	39214010	1381597	407,50	489,00
	ACCÈS D'ANGLE 1/4 DE ROND	90 CM	190 CM	56,5 CM	88 / 89,5 CM	PYRA 14077	39214077	2849605	461,50	553,80
	PROFILÉ EXTENSION 1,5 CM (non adaptable sur parois à l'italienne)					PYRA 14119	39214119	1381598	43,20	51,84
	PAROIS À L'ITALIENNE	90 CM	200 CM	-	88 / 90 CM	PYRA 15058	39215058	2849606	217,30	260,76
		100 CM	200 CM	-	98 / 100 CM	PYRA 15066	39215066	2849607	227,30	272,76
		120 CM	200 CM	-	118 / 120 CM	PYRA 15074	39215074	2849608	242,50	291,00

PORTES PIVOTANTES **PYRA SILVER**

Porte décastrée avec pivot excentré. Fermeture magnétique.



Norme EN 14428 : 2015
Verre de sécurité trempé conformément
à la norme UNI EN 12150-1 : 2000

GARANTIE 2 ANS
HORS VERRE



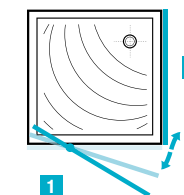
Pivot métal vissé



Poignée métallique argent
intérieur / extérieur

LE + PRODUIT

Ouverture intérieure et extérieure



1	PORTE PIVOTANTE	HAUTEUR	LARGEUR D'ACCÈS	EXTENSIBILITÉ	RÉFÉRENCE	CODE-C	CODE-T	PRIX HT	PRIX TTC
	80 CM	190 CM	56 CM	77,5 / 80,7 CM	PYRA 10083	39210083	1381587	273,50	328,20
	90 CM	190 CM	66 CM	87,5 / 90,7 CM	PYRA 10091	39210091	1381588	292,25	350,70
	100 CM	190 CM	76 CM	97,5 / 100,7 CM	PYRA 10109	39210109	1381589	346,50	415,80

2	PAROI FIXE	HAUTEUR	LARGEUR D'ACCÈS	EXTENSIBILITÉ	RÉFÉRENCE	CODE-C	CODE-T	PRIX HT	PRIX TTC
	80 CM	190 CM	-	77,9 / 80,5 CM	PYRA 13087	39213087	1381593	192,60	231,12
	90 CM	190 CM	-	87,9 / 90,5 CM	PYRA 13095	39213095	1381594	212,45	254,94
	100 CM	190 CM	-	97,9 / 100,5 CM	PYRA 13103	39213103	1381595	241,90	290,28

Profilé mural non fourni avec la paroi fixe. Utiliser celui de la porte. La paroi fixe ne peut donc pas être montée seule.

PROFILÉ EXTENSION 1,5 CM	PYRA 14119	39214119	1381598	43,20	51,84
--------------------------	------------	----------	---------	--------------	-------



installation réversible



verre transparent traité anticalcaire
élément mobile : 5 mm - élément fixe : 4 mm



profilé aluminium silver

PORTES COULISSANTES **PYRA SILVER**

Porte coulissante 2 volets : 1 coulissant + 1 fixe cadré. Fermeture magnétique. Coulisement par roulettes à roulement à billes.



Norme EN 14428 : 2015
Verre de sécurité trempé conformément
à la norme UNI EN 12150-1 : 2000

GARANTIE 2 ANS

HORS VERRE



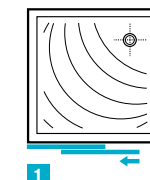
Roulette déclipable



Poignée métallique argent
intérieur / extérieur

LE + PRODUIT

**Volet déclipable
pour un nettoyage facilité**



2

1	PORTE COULISSANTE 2 VOLETS	HAUTEUR	LARGEUR D'ACCÈS	EXTENSIBILITÉ	RÉFÉRENCE	CODE-C	CODE-T	PRIX HT	PRIX TTC
	100 CM	190 CM	38,5 CM	97 / 100,5 CM	PYRA 11263	39211263	1381590	353,75	424,50
	120 CM	190 CM	48,5 CM	117 / 120,5 CM	PYRA 11248	39211248	1381591	391,35	469,62
	140 CM	190 CM	58,5 CM	137 / 140,5 CM	PYRA 11255	39211255	1381592	437,10	524,52

2	PAROI FIXE	HAUTEUR	LARGEUR D'ACCÈS	EXTENSIBILITÉ	RÉFÉRENCE	CODE-C	CODE-T	PRIX HT	PRIX TTC
	80 CM	190 CM	-	77,9 / 80,5 CM	PYRA 13087	39213087	1381593	192,60	231,12
	90 CM	190 CM	-	87,9 / 90,5 CM	PYRA 13095	39213095	1381594	212,45	254,94
	100 CM	190 CM	-	97,9 / 100,5 CM	PYRA 13103	39213103	1381595	241,90	290,28

Profilé mural non fourni avec la paroi fixe. Utiliser celui de la porte. La paroi fixe ne peut donc pas être montée seule.

PROFILÉ EXTENSION 1,5 CM	PYRA 14119	39214119	1381598	43,20	51,84
--------------------------	------------	----------	---------	--------------	-------



installation réversible



verre transparent traité anticalcaire
élément mobile : 5 mm - élément fixe : 4 mm



profilé aluminium silver

ACCÈS D'ANGLE PYRA SILVER

Accès d'angle 4 volets : 2 coulissants + 2 fixes. Fermeture magnétique. Coulisement par roulettes à roulement à billes.



Norme EN 14428 : 2015
Verre de sécurité trempé conformément
à la norme UNI EN 12150-1 : 2000

GARANTIE 2 ANS
HORS VERRE



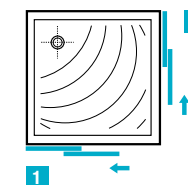
Roulette déclipable



Poignée métallique argent
intérieur / extérieur

LE + PRODUIT

**Volets déclipables
pour un nettoyage facilité**



installation réversible



verre transparent traité anticalcaire
élément mobile : 5 mm - élément fixe : 4 mm



profilé aluminium silver

1	ACCÈS D'ANGLE	HAUTEUR	LARGEUR D'ACCÈS	EXTENSIBILITÉ	RÉFÉRENCE	CODE-C	CODE-T	PRIX HT	PRIX TTC
	80 CM	190 CM	43 CM	77,5 / 79 CM	PYRA 14002	39214002	1381596	379,50	455,40
	90 CM	190 CM	46 CM	87,5 / 89 CM	PYRA 14010	39214010	1381597	407,50	489,00

PROFILÉ EXTENSION 1,5 CM

PYRA 14119	39214119	1381598	43,20	51,84
------------	----------	---------	--------------	-------

ACCÈS D'ANGLE 1/4 DE ROND **PYRA SILVER**

Accès d'angle 1/4 de rond 4 volets : 2 coulissants + 2 fixes. Fermeture magnétique. Coulisement par roulettes à roulement à billes.



Norme EN 14428 : 2015
Verre de sécurité trempé conformément
à la norme UNI EN 12150-1 : 2000

GARANTIE 2 ANS


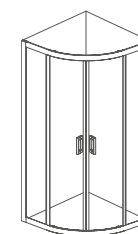
HORS VERRE



Roulette déclipable

Poignée métallique argent
intérieur / extérieur

LE + PRODUIT

Volets déclipables
pour un nettoyage facilité

installation réversible



verre transparent traité anticalcaire
élément mobile : 5 mm - élément fixe : 4 mm



profilé aluminium silver

1	ACCÈS D'ANGLE*	HAUTEUR	LARGEUR D'ACCÈS	EXTENSIBILITÉ	RÉFÉRENCE	CODE-C	CODE-T	PRIX HT	PRIX TTC
	90 CM	190 CM	56,5 CM	88 / 89,5 CM	PYRA 14077	39214077	2849605	461,50	553,80
	PROFILÉ EXTENSION 1,5 CM				PYRA 14119	39214119	1381598	43,20	51,84

* Pour receveur ayant un rayon de courbure à 55°.

PAROIS À L'ITALIENNE **PYRA SILVER**

Hauteur paroi 200 cm. Hauteur totale avec bras 204 cm. Avec barre de renfort 1,20 m recoupable.



LE + PRODUIT **Hauteur 2 mètres**



Norme EN 14428 : 2015
Verre de sécurité trempé conformément
à la norme UNI EN 12150-1 : 2000

GARANTIE 2 ANS
HORS VERRE



Barre de fixation plafond



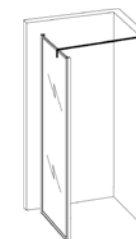
Barre de fixation d'angle



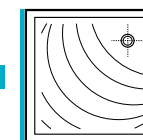
Barre de renfort mur



Profilé aluminium bas



1



1	PAROI À L'ITALIENNE*	HAUTEUR	LARGEUR D'ACCÈS	EXTENSIBILITÉ	RÉFÉRENCE	CODE-C	CODE-T	PRIX HT	PRIX TTC
	90 CM	200 CM	-	88 / 90 CM	PYRA 15058	39215058	2849606	217,30	260,76
	100 CM	200 CM	-	98 / 100 CM	PYRA 15066	39215066	2849607	227,30	272,76
	120 CM	200 CM	-	118 / 120 CM	PYRA 15074	39215074	2849608	242,50	291,00

*Pas de volet mobile adaptable à ces parois. Montage et étanchéité du verre sur profilé mural avec joint souple.

ACCESSOIRES	RÉFÉRENCE	CODE-C	CODE-T	PRIX HT	PRIX TTC
BARRE DE FIXATION PLAFOND LONGUEUR 100 CM	IXIA 29018	39229018	1387086	72,50	87,00
BARRE DE FIXATION D'ANGLE LONGUEUR 45 CM	IXIA 29026	39229026	1387087	66,50	79,80
BARRE DE RENFORT MUR 150 CM	IXIA 29042	39229042	1387088	86,50	103,80
PROFILÉ ALUMINIUM BAS À POSER 150 CM LARGEUR 9 MM	IXIA 29059	39229059	1387090	32,50	39,00



installation réversible



verre transparent traité anticalcaire
6 mm



profilé aluminium silver

PAROIS DE DOUCHE **IXIA SILVER**Norme EN 14428 : 2015
Verre de sécurité trempé conformément
à la norme UNI EN 12150-1 : 2000**GARANTIE 2 ANS**

HORS VERRE

installation
réversibleverre transparent ou sérigraphié
traité anticalcaireprofilé aluminium
silver

	PAROI	DIMENSIONS	HAUTEUR	LARGEUR D'ACCÈS	EXTENSIBILITÉ	RÉFÉRENCE	CODE-C	CODE-T	PRIX HT	PRIX TTC
	PORTES PIVOTANTES POUR MONTAGE EN NICHE	80 CM	200 CM	64 CM	77 / 82 CM	IXIA 20215	39220215	2849613	416,80	500,16
		90 CM	200 CM	74 CM	87 / 92 CM	IXIA 20223	39220223	2849614	435,00	522,00
	PORTES PIVOTANTES INTÉGRALES POUR MONTAGE AVEC PAROI FIXE OU EN ANGLE	80 CM	200 CM	68,5 CM	76,4 / 78,9 CM	IXIA 20116	39220116	2849609	360,85	433,02
		90 CM	200 CM	78,5 CM	86,4 / 88,9 CM	IXIA 20124	39220124	2849610	381,00	457,20
	PAROIS FIXES	80 CM	200 CM	-	77,4 / 79,9 CM	IXIA 20140	39220140	2849611	292,25	350,70
		90 CM	200 CM	-	87,4 / 89,9 CM	IXIA 20157	39220157	2849612	305,95	367,14
	PORTES BATTANTES POUR MONTAGE EN NICHE	80 CM	200 CM	61,5 CM	78 / 83 CM	IXIA 20462	39220462	2849615	469,60	563,52
		90 CM	200 CM	71,5 CM	88 / 93 CM	IXIA 20470	39220470	2849616	495,50	594,60
	PAROIS À L'ITALIENNE	80 CM	195 CM	-	77 / 78,5 CM	IXIA 23433	39223433	1387080	260,00	312,00
		90 CM	195 CM	-	87 / 88,5 CM	IXIA 23441	39223441	1387081	270,00	324,00
		100 CM	195 CM	-	97 / 98,5 CM	IXIA 23532	39223532	1387082	280,00	336,00
		120 CM	195 CM	-	117 / 118,5 CM	IXIA 23631	39223631	1387083	295,00	354,00
		140 CM	195 CM	-	137 / 138,5 CM	IXIA 23706	39223706	1387084	350,00	420,00
	PAROIS À L'ITALIENNE SÉRIGRAPHIÉES	80 CM	195 CM	-	77 / 78,5 CM	IXIA 23458	39223458	1557072	282,50	339,00
		90 CM	195 CM	-	87 / 88,5 CM	IXIA 23466	39223466	1557073	295,00	354,00
		100 CM	195 CM	-	97 / 98,5 CM	IXIA 23540	39223540	1557074	305,00	366,00
		120 CM	195 CM	-	117 / 118,5 CM	IXIA 23649	39223649	1557075	325,00	390,00
		140 CM	195 CM	-	137 / 138,5 CM	IXIA 23656	39223656	1557076	360,00	432,00
VOLET MOBILE 37 CM : PIVOT À 90° INTÉRIEUR ET 80° EXTÉRIEUR						IXIA 29034	39229034	1387085	148,00	177,60
BARRE DE FIXATION PLAFOND LONGUEUR 100 CM						IXIA 29018	39229018	1387086	72,50	87,00
BARRE DE FIXATION PLAFOND LONGUEUR 297 CM						IXIA 29067	39229067	2850969	150,00	180,00
BARRE DE FIXATION D'ANGLE LONGUEUR 45 CM						IXIA 29026	39229026	1387087	66,50	79,80
BARRE DE RENFORT MUR 150 CM						IXIA 29042	39229042	1387088	86,50	103,80
PROFILÉ ALUMINIUM BAS À POSER 150 CM LARGEUR 9 MM						IXIA 29059	39229059	1387090	32,50	39,00

PORTES PIVOTANTES POUR MONTAGE EN NICHE IXIA SILVER

Porte décastrée sans seuil. Profilé charnière avec mécanisme de relevage à l'ouverture.
Ouverture totale vers l'intérieur et l'extérieur. Poignée laiton chromé.

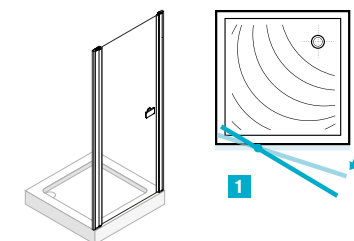
CE Norme EN 14428 : 2015
Verre de sécurité trempé conformément
à la norme UNI EN 12150-1 : 2000

GARANTIE 2 ANS
HORS VERRE



Poignée métallique argent
extérieure et bouton intérieur

LE + PRODUIT Pivot avec relevage
ouverture intérieur/extérieur



installation réversible

verre transparent traité anticalcaire
6 mm

profilé aluminium silver

1	PORTE PIVOTANTE POUR MONTAGE EN NICHE	HAUTEUR	LARGEUR D'ACCÈS	EXTENSIBILITÉ	RÉFÉRENCE	CODE-C	CODE-T	PRIX HT	PRIX TTC
	80 CM	200 CM	64 CM	77 / 82 CM	IXIA 20215	39220215	2849613	416,80	500,16
	90 CM	200 CM	74 CM	87 / 92 CM	IXIA 20223	39220223	2849614	435,00	522,00

PORTES PIVOTANTES INTÉGRALES **IXIA SILVER**

Porte décastrée sans seuil. Profilé charnière avec mécanisme de relevage à l'ouverture. Ouverture totale vers l'intérieur et l'extérieur. Poignée laiton chromé.



Norme EN 14428 : 2015
Verre de sécurité trempé conformément
à la norme UNI EN 12150-1 : 2000

GARANTIE 2 ANS

HORS VERRE

MONTAGE AVEC PAROI FIXE



1	PORTE PIVOTANTE	HAUTEUR	LARGEUR D'ACCÈS	EXTENSIBILITÉ	RÉFÉRENCE	CODE-C	CODE-T	PRIX HT	PRIX TTC
	80 CM	200 CM	68,5 CM	76,4 / 78,9 CM	IXIA 20116	39220116	2849609	360,85	433,02
	90 CM	200 CM	78,5 CM	86,4 / 88,9 CM	IXIA 20124	39220124	2849610	381,00	457,20

2	PAROI FIXE (livrée avec barre de renfort)	HAUTEUR	LARGEUR D'ACCÈS	EXTENSIBILITÉ	RÉFÉRENCE	CODE-C	CODE-T	PRIX HT	PRIX TTC
	80 CM	200 CM	-	77,4 / 79,9 CM	IXIA 20140	39220140	2849611	292,25	350,70
	90 CM	200 CM	-	87,4 / 89,9 CM	IXIA 20157	39220157	2849612	305,95	367,14

Profilé mural non fourni avec la paroi fixe. Utiliser celui de la porte. La paroi fixe ne peut donc pas être montée seule.



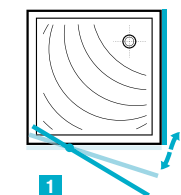
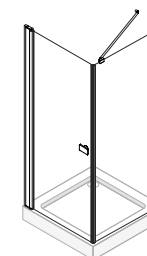
installation réversible



verre transparent traité anticalcaire
6 mm



profilé aluminium silver



SnapPress

MONTAGE EN ANGLE



1	PORTE PIVOTANTE	HAUTEUR	LARGEUR D'ACCÈS	EXTENSIBILITÉ	RÉFÉRENCE	CODE-C	CODE-T	PRIX HT	PRIX TTC
	80 CM	200 CM	68,5 CM	76,4 / 78,9 CM	IXIA 20116	39220116	2849609	360,85	433,02
	90 CM	200 CM	78,5 CM	86,4 / 88,9 CM	IXIA 20124	39220124	2849610	381,00	457,20



Un accès d'angle est composé de deux portes pivotantes intégrales.

LE + PRODUIT

**Ouverture totale
très grand accès**



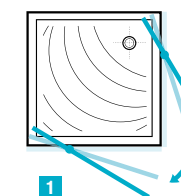
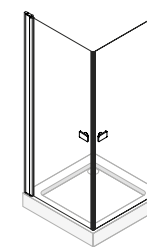
installation réversible



verre transparent traité anticalcaire
6 mm



profilé aluminium silver



SnapPress

PORTES BATTANTES POUR MONTAGE EN NICHE **IXIA SILVER**

Porte à 2 battants décastrée sans seuil. Profilé charnière avec mécanisme de relevage à l'ouverture.
Ouverture totale vers l'intérieur et l'extérieur. Poignée laiton chromé.

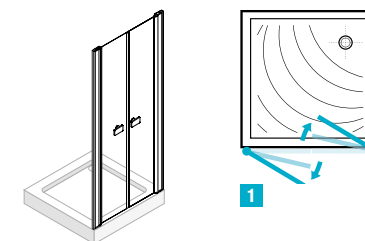
CE Norme EN 14428 : 2015
Verre de sécurité trempé conformément
à la norme UNI EN 12150-1 : 2000

GARANTIE 2 ANS
HORS VERRE



Poignée métallique argent
extérieure et bouton intérieur

LE + PRODUIT Ouverture intérieure
et extérieure



 installation réversible

 verre transparent traité anticalcaire
6 mm

 profilé aluminium silver

1	PORTE BATTANTE POUR MONTAGE EN NICHE	HAUTEUR	LARGEUR D'ACCÈS	EXTENSIBILITÉ	RÉFÉRENCE	CODE-C	CODE-T	PRIX HT	PRIX TTC
	80 CM	200 CM	61,5 CM	78 / 83 CM	IXIA 20462	39220462	2849615	469,60	563,52
	90 CM	200 CM	71,5 CM	88 / 93 CM	IXIA 20470	39220470	2849616	495,50	594,60

PAROI À L'ITALIENNE **IXIA SILVER**

Hauteur paroi 195 cm. Hauteur totale avec bras 200 cm. Joint souple d'étanchéité bas. Avec barre de renfort 1 m recoupable.



Norme EN 14428 : 2015
Verre de sécurité trempé conformément
à la norme UNI EN 12150-1 : 2000

GARANTIE 2 ANS

HORS VERRE

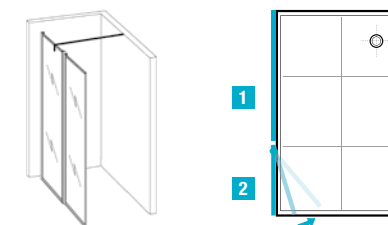


Version avec barre de fixation plafond longueur 297 cm
(dans cette version, plus de possibilité d'ajout du volet mobile)

1	PAROI À L'ITALIENNE	HAUTEUR	LARGEUR D'ACCÈS	EXTENSIBILITÉ	RÉFÉRENCE	CODE-C	CODE-T	PRIX HT	PRIX TTC
	80 CM	195 CM	-	77 / 78,5 CM	IXIA 23433	39223433	1387080	260,00	312,00
	90 CM	195 CM	-	87 / 88,5 CM	IXIA 23441	39223441	1387081	270,00	324,00
	100 CM	195 CM	-	97 / 98,5 CM	IXIA 23532	39223532	1387082	280,00	336,00
	120 CM	195 CM	-	117 / 118,5 CM	IXIA 23631	39223631	1387083	295,00	354,00
	140 CM	195 CM	-	137 / 138,5 CM	IXIA 23706	39223706	1387084	350,00	420,00

2	VOLET MOBILE 37 CM : PIVOT À 90° INTÉRIEUR ET 80° EXTÉRIEUR	IXIA 29034	39229034	1387085	148,00	177,60
---	---	------------	----------	---------	--------	--------

ACCESSOIRES	RÉFÉRENCE	CODE-C	CODE-T	PRIX HT	PRIX TTC
BARRE DE FIXATION PLAFOND LONGUEUR 100 CM	IXIA 29018	39229018	1387086	72,50	87,00
BARRE DE FIXATION PLAFOND LONGUEUR 297 CM	IXIA 29067	39229067	2850969	150,00	180,00
BARRE DE FIXATION D'ANGLE LONGUEUR 45 CM	IXIA 29026	39229026	1387087	66,50	79,80
BARRE DE RENFORT MUR 150 CM	IXIA 29042	39229042	1387088	86,50	103,80
PROFILÉ ALUMINIUM BAS À POSER 150 CM LARGEUR 9 MM*	IXIA 29059	39229059	1387090	32,50	39,00



installation réversible



verre transparent traité anticalcaire
6 mm



profilé aluminium silver

* *Vient en remplacement du joint souple fourni avec la paroi à l'italienne.*

PAROIS À L'ITALIENNE SÉRIGRAPHIÉES **IXIA SILVER**

Hauteur paroi 195 cm. Hauteur totale avec bras 200 cm. Joint souple d'étanchéité bas. Avec barre de renfort 1 m recoupable.



Norme EN 14428 : 2015
Verre de sécurité trempé conformément
à la norme UNI EN 12150-1 : 2000

GARANTIE 2 ANS

HORS VERRE



LE + PRODUIT Paroi avec bande satin pour préserver son intimité



Barre de fixation plafond



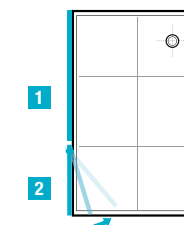
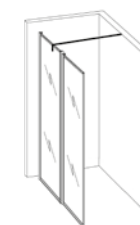
Barre de fixation d'angle



Barre de renfort mur



Profilé aluminium bas



installation réversible



verre transparent traité anticalcaire
6 mm



profilé aluminium silver

1	PAROI À L'ITALIENNE SÉRIGRAPHIÉE	HAUTEUR	LARGEUR D'ACCÈS	EXTENSIBILITÉ	RÉFÉRENCE	CODE-C	CODE-T	PRIX HT	PRIX TTC
	80 CM	195 CM	-	77 / 78,5 CM	IXIA 23458	39223458	1557072	282,50	339,00
	90 CM	195 CM	-	87 / 88,5 CM	IXIA 23466	39223466	1557073	295,00	354,00
	100 CM	195 CM	-	97 / 98,5 CM	IXIA 23540	39223540	1557074	305,00	366,00
	120 CM	195 CM	-	117 / 118,5 CM	IXIA 23649	39223649	1557075	325,00	390,00
	140 CM	195 CM	-	137 / 138,5 CM	IXIA 23656	39223656	1557076	360,00	432,00

2	VOLET MOBILE 37 CM : PIVOT À 90° INTÉRIEUR ET 80° EXTÉRIEUR	IXIA 29034	39229034	1387085	148,00	177,60
---	---	------------	----------	---------	---------------	--------

ACCESSOIRES	RÉFÉRENCE	CODE-C	CODE-T	PRIX HT	PRIX TTC
BARRE DE FIXATION PLAFOND LONGUEUR 100 CM	IXIA 29018	39229018	1387086	72,50	87,00
BARRE DE FIXATION PLAFOND LONGUEUR 297 CM	IXIA 29067	39229067	2850969	150,00	180,00
BARRE DE FIXATION D'ANGLE LONGUEUR 45 CM	IXIA 29026	39229026	1387087	66,50	79,80
BARRE DE RENFORT MUR 150 CM	IXIA 29042	39229042	1387088	86,50	103,80
PROFILÉ ALUMINIUM BAS À POSER 150 CM LARGEUR 9 MM*	IXIA 29059	39229059	1387090	32,50	39,00

* Vient en remplacement du joint souple fourni avec la paroi à l'italienne.



LE BAIN

Conçues par des designers français, nos baignoires sont fabriquées avec les dernières technologies dans un matériau haut de gamme : le Toplax.

BAIGNOIRES BAIG



Matériau d'épaisseur jusqu'à 8 mm fabriqué à partir d'une plaque acrylique coulé grade sanitaire NF et d'un renfort à base d'ABS.

PIEDS RÉGLABLES : Toutes les baignoires sont livrées avec un jeu de 5 pieds réglables facilitant la mise en place du produit.



GARANTIE 10 ANS
BAIGNOIRES

GARANTIE 2 ANS
TABLIER



BAIGNOIRE

Acrylique matériau Toplax. Blanche.



160 x 70 cm - Réf. BAIG 10009
Code-C 39710009 / Code-T 1413454

140,00 € HT - 168,00 € TTC

170 x 70 cm - Réf. BAIG 10017
Code-C 39710017 / Code-T 1413455

140,00 € HT - 168,00 € TTC

170 x 75 cm - Réf. BAIG 10025
Code-C 39710025 / Code-T 1413456

140,00 € HT - 168,00 € TTC



BAIGNOIRE 180 x 80 cm

Acrylique matériau Toplax. Blanche.

Réf. BAIG 10033

Code-C 39710033 / Code-T 1413457

240,00 € HT - 288,00 € TTC



BAIGNOIRE D'ANGLE 140 x 140 cm

Acrylique matériau Toplax. Blanche.

Réf. BAIG 10108

Code-C 39710108 / Code-T 1413458

330,00 € HT - 396,00 € TTC

TABLIER DE BAIGNOIRE

Pour baignoire d'angle 140 cm. Blanc.

Réf. BAIG 10900

Code-C 39710900 / Code-T 1413459

235,00 € HT - 282,00 € TTC

PENSEZ-Y !

PAIRE DE COLONNETTES

En option pour les mitigeurs bain douche.

Réf. RECK 151CR

Code-C 39108006 / Code-T 1400757

28,50 € HT - 34,20 € TTC



ÉCRANS DE BAIGNOIRE **YUCA**

FABRICATION FRANÇAISE

Norme EN 14428 : 2015
Verre de sécurité trempé conformément
à la norme UNI EN 12150-1 : 2000GARANTIE 2 ANS
HORS VERRE**1 VOLET PIVOTANT**H 140 x L 80 cm.
Profilé blanc. Verre 5 mm transparent.**Réf. YUCA 60013**
Code-C 39260013 / Code-T 1370436
117,00 € HT - 140,40 € TTC**1 VOLET PIVOTANT**H 140 x L 80 cm.
Profilé silver. Verre 5 mm transparent.**Réf. YUCA 60021**
Code-C 39260021 / Code-T 1370437
136,50 € HT - 163,80 € TTCÉCRAN DE BAIGNOIRE **PYRA****1 VOLET SÉRIGRAPHIÉ PIVOTANT**H 140 x L 90 cm.
Profilé silver. Verre 5 mm transparent traité anticalcaire.**Réf. PYRA 70210**
Code-C 39270210 / Code-T 2849602
229,50 € HT - 275,40 € TTCLE + PRODUIT **Sérigraphié**

PENSEZ-Y !

JOINT BAS D'ÉTANCHÉITÉ5 mm - Longueur 1 mètre.
Pour pare-bain avec vitrage d'épaisseur 5 mm.
Code-C 39290010 / Code-T 2849603**26,00 € HT - 31,20 € TTC**CATALOGUE CONNECTÉ
SnapPress**Plus d'informations !**
Téléchargez l'application voir p.1



LE + PRODUIT

Relevable de 28 cm
au-dessus de la baignoire :
> Gain de place
> Nettoyage facilité



LE + PRODUIT

Pliable et relevable de 28 cm
au-dessus de la baignoire :
> Gain de place
> Nettoyage facilité



1 VOLET PIVOTANT ET RELEVABLE AVEC POIGNÉE PORTE-SERVIETTES

H 140 x L 90 cm.

Profilé silver. Verre 5 mm transparent traité anticalcaire.

Réf. IXIA 80011 - Code-C 39280011 / Code-T 1370439

265,00 € HT - 318,00 € TTC



SnapPress

2 VOLETS PLIANTS, PIVOTANTS ET RELEVABLES AVEC POIGNÉE PORTE-SERVIETTES

H 140 x L 83 cm : 1 volet L 53 cm + 1 volet L 30 cm.

Profilé silver. Verre 5 mm transparent traité anticalcaire.

Réf. IXIA 80029 - Code-C 39280029 / Code-T 1370440

351,00 € HT - 421,20 € TTC



SnapPress



profilé aluminium silver



traité anticalcaire



installation réversible



profilé aluminium silver



traité anticalcaire



installation réversible

INSTRUCTIONS DE POSE DES BAIGNOIRES EN ACRYLIQUE

- Ces instructions s'appliquent aux baignoires non autoportantes (Type 2 Norme EN 198) fournies sans structure de support périphérique de sorte qu'elles nécessitent une installation sur support à réaliser par l'installateur.

- Ces instructions ne s'appliquent pas :

- aux baignoires fournies avec un support complet d'installation pouvant être installées sans support périphérique additionnel (Type 1 Norme EN 198).

- aux baignoires équipées d'un système à brassage d'eau.

Dans tous les cas d'installation, il est nécessaire de supporter la baignoire sous son fond et sous sa périphérie.

- Le niveau des bords supérieurs de la baignoire doit être ajusté.

- En aucun cas, la baignoire ne doit subir de modification (sciage, découpe de renfort...) autre que le perçage pour le montage de la robinetterie ou des poignées (foret et scie cloche, perçage réalisé côté belle face).

- Protéger la baignoire pendant toute la durée des travaux contre toute agression (brûlure, choc, rayure, peinture, décapant...).

Supportage du fond

- Le supportage du fond doit être assuré par le piétement fourni.

Supportage périphérique

- Le supportage périphérique doit être réalisé sur tous les côtés de la baignoire ; il peut être assuré par :

- bords côté cloisons : profilé imputrescible fixé au mur ou maçonnerie hydrofuge (carreau de plâtre hydro, béton cellulaire...). Il est nécessaire d'intercaler un joint d'appui silicone entre le support et la baignoire.

- bords libres : maçonnerie hydrofuge (carreau de plâtre hydro, béton cellulaire...).

- Pour l'accès à la robinetterie et au vidage, il est nécessaire de réaliser une ou des trappes de visite adaptées à toute intervention. Il est nécessaire, après mise en place de la baignoire sur son supportage périphérique, que tous les pieds soient en contact avec le sol.

Mouvements relatifs

- Les bords de la baignoire ne doivent pas être en contact direct avec les cloisons .

- Un joint d'étanchéité souple à l'alcool traité fongicide (cordon de silicone ou bourrelet de compression...) doit être mis en place sur toutes les faces de la baignoire côté cloison.

- Il ne doit pas y avoir de blocage vertical ni latéral : tout scellement de la baignoire contre ou dans la (ou les) cloison(s) d'appui est à proscrire.

Carrelage

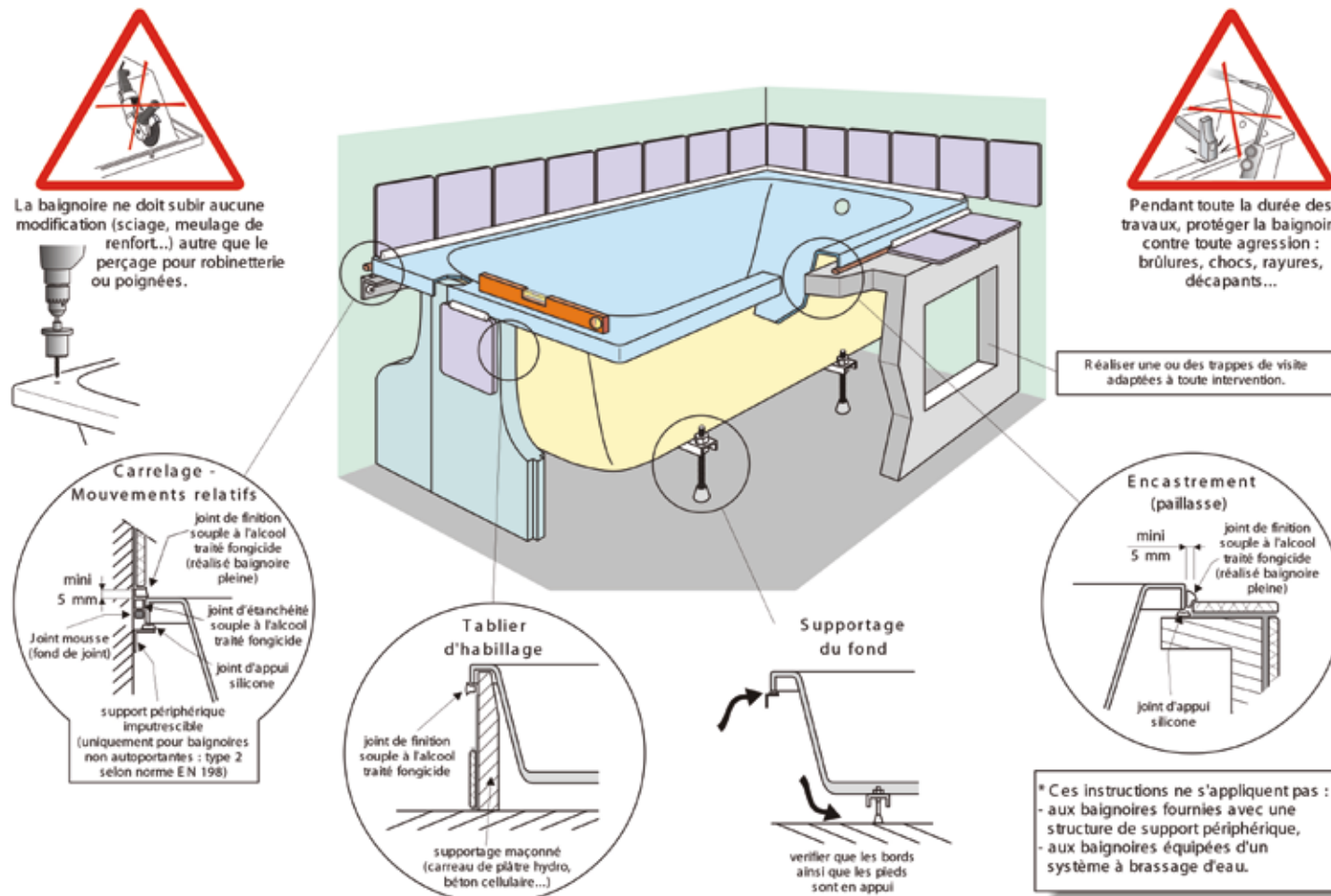
- Le revêtement mural et le revêtement de sol (encastrement paillasse) doivent être réalisés de manière à laisser un espace libre d'au moins 5 mm entre le bord de la baignoire et le revêtement (carrelage, marbre...).

- La liaison entre les revêtements et la baignoire doit être assurée par un joint souple de finition (silicone à l'alcool traité fongicide ou similaire), réalisé sans interruption, ceci après avoir préalablement rempli la baignoire d'eau.

- L'utilisation de ciment blanc pour assurer la liaison entre les revêtements et la baignoire est à proscrire.

Tablier d'habillage en matériaux de synthèse

- Pour ce type d'habillage, se référer aux instructions fournies avec le tablier.



Conformément aux instructions publiées par le Syndicat Français des Industries de la Douche et de la Baignoire - 2002/07



LA ROBINETTERIE L'HYDROTHÉRAPIE

Prototypage, usinage de la barre laiton, analyse et tests en laboratoires sont autant de procédés mis en oeuvre pour concevoir nos robinetteries sans imperfection.

TABLEAU DE SYNTHÈSE ROBINETTERIE















ROBINETTERIES DE POINT D'EAU						
SODI			KALI			
MITIGEURS DE LAVABO			MITIGEURS DE LAVABO			MÉLANGEUR DE LAVABO
						
C2-Réf. SODI 00367 Ch3-Réf. SODI 00375 Hauteur sous bec : 63 mm Hauteur totale : 141 mm	Réf. SODI 00391 Hauteur sous bec : 63 mm Hauteur totale : 140 mm	Réf. SODI 00383 Hauteur sous bec : 220 mm Hauteur totale : 245 mm	C2-Réf. KALI 10309 C3-Réf. KALI 10317 Hauteur sous bec : 80 mm Hauteur totale : 138 mm	Réf. KALI 10333 Hauteur sous bec : 160 mm Hauteur totale : 270 mm	Réf. KALI 10325 Hauteur sous bec : 111 mm Hauteur totale : 160 mm	Réf. KALI 18005 Hauteur sous bec : 115 mm Hauteur totale : 170 mm
INDI			GARY		BERY	
MITIGEURS DE LAVABO		MITIGEUR LAVE-MAINS	ROBINET EAU FROIDE LAVE-MAINS	MITIGEUR DE LAVABO	MITIGEURS DE LAVABO	
						
Réf. INDI 10341 Hauteur sous bec : 75 mm Hauteur totale : 160 mm	Réf. INDI 10358 Hauteur sous bec : 225 mm Hauteur totale : 310 mm	Réf. INDI 10721 Hauteur sous bec : 55 mm Hauteur totale : 147 mm	Réf. INDI 10713 Hauteur sous bec : 171 mm Hauteur totale : 263 mm	Réf. GARY 20324 Hauteur sous bec : 107 mm Hauteur totale : 159 mm	Réf. BERY 20332 Hauteur sous bec : 100 mm Hauteur totale : 150 mm	Réf. BERY 20340 Hauteur sous bec : 215 mm Hauteur totale : 265 mm

TABLEAU DE SYNTHÈSE ROBINETTERIE

MITIGEURS DE DOUCHE					
SODI		KALI		GARY	BERY
					
Réf. SODI 00227 Entraxe : 150 mm	Réf. SODI 00219 Entraxe : 150 mm	Réf. KALI 10200 Entraxe : 150 mm	Réf. KALI 10218 Entraxe : 150 mm	Réf. GARY 20217 Entraxe : 150 mm	Réf. BERY 20225 Entraxe : 150 mm

MITIGEURS BAIN DOUCHE					
SODI			KALI		
					
Réf. SODI 00029 Hauteur sous bec : 50 mm Hauteur totale : 136 mm	Réf. SODI 00128 Entraxe : 150 mm	Réf. SODI 00110 Entraxe : 150 mm	Réf. KALI 10010 Hauteur sous bec : 100 mm Hauteur totale : 160 mm	Réf. KALI 10101 Entraxe : 150 mm	Réf. KALI 10119 Entraxe : 150 mm
GARY		BERY			
					
Réf. GARY 20027 Entraxe : 150 mm	Réf. BERY 20035 Entraxe : 150 mm				

MITIGEURS ENCASTRÉS			
BERY			
MITIGEURS DE LAVABO		MITIGEURS DE DOUCHE	
			
Réf. BERY 20365	Réf. BERY 20357	Réf. BERY 20233	Réf. BERY 20241

MITIGEURS SODI

Mitigeur chromé. Laiton haute qualité certifié.

GARANTIE 8 ANS



LE + PRODUIT

Tirette désaxée

FABRICATION FRANÇAISE



MITIGEUR DE LAVABO

Cartouche diamètre 40 mm. Régulateur de température et de débit. Flexibles CSTBAT 370 mm. Mousseur Neoperl «cascade».

C2 : Classement ECAU E0 C2 A3 U3. Bonde PVC.

Réf. SODI 00367 - Code-C 39100367 / Code-T 2864237

52,00 € HT - 62,40 € TTC



Ch3 : Classement ECAU E00 Ch3 A2 U3. Bonde PVC.

Réf. SODI 00375 - Code-C 39100375 / Code-T 2864244

55,00 € HT - 66,00 € TTC



LE + PRODUIT

ECO Ch3 :
Ouverture eau froide
en position centrale
avec débit régulé à
5 L/mn sans point dur

EAU CHAUDE



EAU FROIDE



FABRICATION FRANÇAISE



MITIGEUR DE LAVABO PMR

Cartouche diamètre 40 mm. Régulateur de température et de débit.
Flexibles CSTBAT 370 mm. Bonde PVC. Mousseur Neoperl «cascade».
Classement ECAU E0 C2 A3 U3.

Réf. SODI 00391 - Code-C 39100391 / Code-T 2864246

70,00 € HT - 84,00 € TTC



FABRICATION FRANÇAISE



MITIGEUR DE LAVABO BEC HAUT

Cartouche diamètre 40 mm. Régulateur de température et de débit. Flexibles CSTBAT 370 mm.
Bonde laiton clic-clac. Mousseur Neoperl «cascade». Classement ECAU E1 C2 A2 U3.

Réf. SODI 00383 - Code-C 39100383 / Code-T 2864245

85,00 € HT - 102,00 € TTC



CATALOGUE CONNECTÉ
SnapPress

Plus d'informations !
Téléchargez l'application voir p.1

MITIGEURS SODI

Mitigeur chromé. Laiton haute qualité certifié.



La technologie **CORPS TIÈDE** permet à l'eau chaude de réduire son parcours et d'isoler la partie extérieure en la laissant tiède quand on y pose la main. De cette manière, on évite les sensations de chaleur en donnant plus de confort dans la salle de bains. Pour avoir la surface tiède de manière constante, on conseille une température d'utilisation à 38°.

GARANTIE 8 ANS



FABRICATION FRANÇAISE



MITIGEUR DE DOUCHE

Cartouche diamètre 40 mm. Régulateur de température et de débit. Livré avec raccords muraux et rosaces. Classement ECAU E1 C2 A2 U3.

Réf. SODI 00227 - Code-C 39100227 / Code-T 2864249

53,00 € HT - 63,60 € TTC



LE + PRODUIT

Corps tiède



MITIGEUR THERMOSTATIQUE DE DOUCHE

Manettes ABS. Cartouche Thermotech avec filtres amovibles. Livré avec raccords muraux et rosaces. Classement ECAU E2 C3 A3 U3.

Réf. SODI 00219 - Code-C 39100219 / Code-T 2820075

95,00 € HT - 114,00 € TTC



FABRICATION FRANÇAISE



MITIGEUR BAIN DOUCHE MURAL

Cartouche diamètre 40 mm. Régulateur de température et de débit. Inverseur laiton. Mousseur Neoperl «cascade». Livré avec raccords muraux et rosaces. Classement ECAU E3/1 C2 A2 U3.

Réf. SODI 00128 - Code-C 39100128 / Code-T 2864247

77,25 € HT - 92,70 € TTC



FABRICATION FRANÇAISE



MITIGEUR BAIN DOUCHE MONOTROU

Cartouche diamètre 40 mm. Régulateur de température et de débit. Flexibles CSTBAT 410 mm. Inverseur laiton. Mousseur Neoperl «cascade». Classement ECAU E3/1 C2 A2 U3.

Réf. SODI 00029 - Code-C 39100029 / Code-T 2864248

76,00 € HT - 91,20 € TTC



LE + PRODUIT

Corps tiède



MITIGEUR THERMOSTATIQUE BAIN DOUCHE

Manettes ABS. Inverseur dans la manette. Cartouche Thermotech avec filtres amovibles. Mousseur Neoperl «cascade». Livré avec raccords muraux et rosaces. Classement ECAU E3/1 C1 A1 U3.

Réf. SODI 00110 - Code-C 39100110 / Code-T 2820074

145,00 € HT - 174,00 € TTC



PENSEZ-Y !

PAIRE DE COLONNETTES

En option pour les mitigeurs bain douche.

Réf. RECK 151CR

Code-C 39108006 / Code-T 1400757

28,50 € HT - 34,20 € TTC



MÉLANGEUR **KALI**

Mélangeur chromé. Laiton haute qualité certifié.

**MÉLANGEUR DE LAVABO RÉTRO**

Tête céramique. Flexibles CSTBAT 350 mm. Bonde laiton. Mousseur Neoperl «cascade».

Réf. **KALI 18005** - Code-C 39118005 / Code-T 1382472**155,00 € HT** - 186,00 € TTCCATALOGUE CONNECTÉ
SnapPress**Plus d'informations !**
Téléchargez l'application [voir p.1](#)MITIGEURS **KALI**

Mitigeur chromé. Laiton haute qualité certifié.

GARANTIE 8 ANS



LE + PRODUIT

ECO C3 :
Ouverture eau froide
en position centrale**MITIGEUR DE LAVABO**

Cartouche diamètre 35 mm. Régulateur de température et de débit. Flexibles CSTBAT 450 mm. Bonde laiton. Mousseur Neoperl «cascade».

C2 : Classement ECAU E0 C2 A3 U3.Réf. **KALI 10309** - Code-C 39110309 / Code-T 2820065**65,00 € HT** - 78,00 € TTC**C3 :** Classement ECAU E0 C3 A2 U3.Réf. **KALI 10317** - Code-C 39110317 / Code-T 1382458**69,00 € HT** - 82,80 € TTC**MITIGEUR DE LAVABO BEC HAUT**

Cartouche diamètre 35 mm. Régulateur de température et de débit. Flexibles CSTBAT 450 mm. Bonde PVC clic-clac. Mousseur Neoperl «cascade». Classement ECAU E0 C2 A3 U3.

Réf. **KALI 10333** - Code-C 39110333 / Code-T 1382459**125,00 € HT** - 150,00 € TTC**MITIGEUR DE LAVABO BEC CASCADE**

Cartouche diamètre 28 mm. Régulateur de température et de débit. Flexibles CSTBAT 450 mm. Bonde PVC clic-clac.

Réf. **KALI 10325** - Code-C 39110325 / Code-T 1382464**185,00 € HT** - 222,00 € TTC

MITIGEURS **KALI**

Mitigeur chromé. Laiton haute qualité certifié.



La technologie **CORPS TIÈDE** permet à l'eau chaude de réduire son parcours et d'isoler la partie extérieure en la laissant tiède quand on y pose la main. De cette manière, on évite les sensations de chaleur en donnant plus de confort dans la salle de bains. Pour avoir la surface tiède de manière constante, on conseille une température d'utilisation à 38°.

GARANTIE 8 ANS



MITIGEUR DE DOUCHE

Cartouche diamètre 35 mm. Régulateur de température et de débit.
Livré avec raccords muraux et rosaces. Classement ECAU E2 C2 A2 U3.
Réf. **KALI 10200** - Code-C 39110200 / Code-T 1382460

73,20 € HT - 87,84 € TTC



LE + PRODUIT

Corps tiède 



MITIGEUR THERMOSTATIQUE DE DOUCHE

Manettes laiton. Cartouche Thermotech avec filtres amovibles.
Livré avec raccords muraux et rosaces. Classement ECAU E2 C3 A3 U3.
Réf. **KALI 10218** - Code-C 39110218 / Code-T 1109840

125,50 € HT - 150,60 € TTC



MITIGEUR BAIN DOUCHE MONOTROU

Cartouche diamètre 35 mm. Régulateur de température et de débit.
Flexibles CSTBAT 450 mm. Inverseur laiton. Mousseur Neoperl «cascade».
Réf. **KALI 10010** - Code-C 39110010 / Code-T 2820063

95,00 € HT - 114,00 € TTC

PENSEZ-Y !
[voir encart p.87](#)

PAIRE DE COLONNETTES Réf. RECK 151CR
En option pour les mitigeurs bain douche.



MITIGEUR BAIN DOUCHE MURAL

Cartouche diamètre 35 mm. Régulateur de température et de débit.
Inverseur laiton. Mousseur Neoperl «cascade». Livré avec raccords muraux et rosaces. Classement ECAU E3/1 C2 A2 U3.

Réf. **KALI 10101** - Code-C 39110101 / Code-T 1382461

99,50 € HT - 119,40 € TTC



LE + PRODUIT

Manette de préhension



MITIGEUR THERMOSTATIQUE BAIN DOUCHE

Corps tiède. Manettes laiton. Inverseur dans la manette. Cartouche Thermotech avec filtres amovibles. Mousseur Neoperl «cascade».
Livré avec raccords muraux et rosaces. Classement ECAU E3/1 C1 A1 U3.
Réf. **KALI 10119** - Code-C 39110119 / Code-T 1109841

175,00 € HT - 210,00 € TTC



MITIGEURS ET ROBINET **INDI**

Mitigeur chromé. Laiton haute qualité certifié.

**MITIGEUR DE LAVABO**Cartouche diamètre 35 mm. Régulateur de température et de débit.
Flexibles CSTBAT 450 mm. Bonde laiton. Mousseur Neoperl «cascade».Réf. **INDI 10341** - Code-C 39110341 / Code-T 1204517**114,50 € HT** - 137,40 € TTCCATALOGUE CONNECTÉ
SnapPress**Plus d'informations !**
Téléchargez l'application voir p.1

GARANTIE 8 ANS

**MITIGEUR DE LAVABO CORPS HAUT**Cartouche diamètre 35 mm. Régulateur de température et de débit.
Flexibles CSTBAT 700 mm. Bonde PVC clic-clac. Mousseur Neoperl «cascade».Réf. **INDI 10358** - Code-C 39110358 / Code-T 1382467**147,50 € HT** - 177,00 € TTC**ROBINET EAU FROIDE LAVE-MAINS**Flexible CSTBAT 410 mm. Livré sans bonde.
Mousseur Neoperl «cascade».Réf. **INDI 10713**

Code-C 39110713 / Code-T 1204520

132,50 € HT - 159,00 € TTC**MITIGEUR LAVE-MAINS**Cartouche diamètre 28 mm. Régulateur de température et de débit.
Flexibles CSTBAT 450 mm. Bonde laiton. Mousseur Neoperl «cascade».Réf. **INDI 10721** - Code-C 39110721 / Code-T 1382468**120,00 € HT** - 144,00 € TTC

MITIGEURS GARY

Mitigeur chromé. Laiton haute qualité certifié.



La technologie **CORPS TIÈDE** permet à l'eau chaude de réduire son parcours et d'isoler la partie extérieure en la laissant tiède quand on y pose la main. De cette manière, on évite les sensations de chaleur en donnant plus de confort dans la salle de bains. Pour avoir la surface tiède de manière constante, on conseille une température d'utilisation à 38°.

GARANTIE 8 ANS



MITIGEUR LAVABO

Cartouche diamètre 28 mm.
Régulateur de température et de débit.
Flexibles CSTBAT 450 mm.
Bonde PVC clic-clac.
Mousseur Neoperl «cascade».

Réf. GARY 20324

Code-C 39120324 / Code-T 1382469

192,50 € HT - 231,00 € TTC



LE + PRODUIT

Corps tiède 



MITIGEUR THERMOSTATIQUE DE DOUCHE

Manettes laiton.
Cartouche Thermotech avec filtres amovibles.
Livré avec raccords muraux et rosaces.

Réf. GARY 20217

Code-C 39120217 / Code-T 1382470

192,50 € HT - 231,00 € TTC



LE + PRODUIT

Corps tiède 



MITIGEUR THERMOSTATIQUE BAIN DOUCHE

Manettes laiton.
Inverseur dans la manette.
Cartouche thermotech avec filtres amovibles.
Mousseur Neoperl «cascade».

Livré avec raccords muraux et rosaces.

Réf. GARY 20027

Code-C 39120027 / Code-T 1382471

250,00 € HT - 300,00 € TTC



MITIGEURS **BERY**

Mitigeur chromé. Laiton haute qualité certifié.

**MITIGEUR DE LAVABO CORPS HAUT**

Cartouche diamètre 25 mm. Flexibles CSTBAT 410 mm. Bonde laiton clic-clac. Mousseur Neoperl «cascade».

Réf. BERY 20340 - Code-C 39120340 / Code-T 2864256

155,00 € HT - 186,00 € TTC

Mitigeur thermostatique **CORPS FROID** pour une **sécurité totale** : lorsqu'on utilise un mitigeur thermostatique de douche, il est possible que son corps atteigne une température élevée. Sur les mitigeurs BERY20225 et colonne BERY50032 cela ne peut pas se produire car la surface extérieure du corps reste toujours froide grâce à son âme intérieure en plastique isolante. Cette protection rend ces mitigeurs particulièrement recommandés en présence d'enfants et de personnes à mobilité réduite.

GARANTIE 8 ANS



SnapPress

MITIGEUR DE LAVABO

Cartouche diamètre 25 mm. Flexibles CSTBAT 410 mm. Bonde laiton. Mousseur Neoperl «cascade».

Réf. BERY 20332 - Code-C 39120332 / Code-T 2864255

96,50 € HT - 115,80 € TTC

LE + PRODUIT

Corps froid



SnapPress

MITIGEUR THERMOSTATIQUE DE DOUCHE

Manettes laiton. Cartouche Thermotech avec filtres amovibles. Livré avec raccords muraux et rosaces.

Réf. BERY 20225 - Code-C 39120225 / Code-T 1382462

160,00 € HT - 192,00 € TTC

LE + PRODUIT

Corps tiède



SnapPress

MITIGEUR THERMOSTATIQUE BAIN DOUCHE

Manettes laiton. Inverseur dans la manette. Cartouche Thermotech avec filtres amovibles.

Mousseur Neoperl «cascade». Livré avec raccords muraux et rosaces. Classement ECAU E3/1 C1 A1 U3.

Réf. BERY 20035 - Code-C 39120035 / Code-T 1204516

205,00 € HT - 246,00 € TTC

PENSEZ-Y !
voir encart p.87

PAIRE DE COLONNETTES Réf. RECK 151CR

En option pour les mitigeurs bain douche.



MITIGEURS **BERY**

Mitigeur chromé. Laiton haute qualité certifié.

CATALOGUE CONNECTÉ **Plus d'informations !**
SnapPress Téléchargez l'application voir p.1

GARANTIE 8 ANS



SnapPress

MITIGEUR DE LAVABO ENCASTRÉ

Manette laiton. Cartouche diamètre 25 mm C1 (régulation de débit et température manuelle). Diamètre des plaques 80 mm. Raccordement G 1/2. Mousseur Neoperl. Livré sans vidage.

Réf. **BERY 20365** - Code-C 39120365 / Code-T 2864240

185,00 € HT - 222,00 € TTC



SnapPress

MITIGEUR DE LAVABO ENCASTRÉ AVEC PLAQUE

Manette laiton. Cartouche diamètre 25 mm C1 (régulation de débit et température manuelle). Dimensions de la plaque L220 x H 100 mm. Mousseur Neoperl. Livré sans vidage.

Réf. **BERY 20357** - Code-C 39120357 / Code-T 2864239

215,00 € HT - 258,00 € TTC



SnapPress

MITIGEUR DE DOUCHE ENCASTRÉ AVEC PLAQUE

Manette laiton. Cartouche diamètre 25 mm C1 (régulation de débit et température manuelle). Diamètre de la plaque 117 mm. Raccordement G 1/2. Livré sans vidage.

Réf. **BERY 20233** - Code-C 39120233 / Code-T 2864241

110,00 € HT - 132,00 € TTC



SnapPress

MITIGEUR DE DOUCHE ENCASTRÉ 2 VOIES AVEC PLAQUE

Manette laiton. Cartouche diamètre 25 mm C1 (régulation de débit et température manuelle). Diamètre de la plaque 170 mm. Raccordement G 1/2. Livré sans vidage.

Réf. **BERY 20241** - Code-C 39120241 / Code-T 2864242

160,00 € HT - 192,00 € TTC

VIDAGES DE LAVABO BOND

LE + PRODUIT

Bonde universelle avec trop plein à découper et recoupable



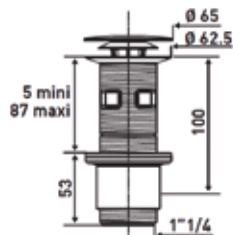
BONDE DE LAVABO UNIVERSELLE ABS BLANC

Bonde clic-clac.
Avec godet récupérateur.
Avec et sans trop plein.

Réf. **BOND 10052**

Code-C 39510052 / Code-T 2865455

14,70 € HT - 17,64 € TTC



GARANTIE 5 ANS

FABRICATION FRANÇAISE

LE + PRODUIT

Bonde universelle à double système avec trop plein à découper et recoupable



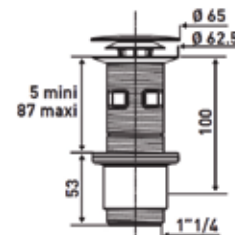
BONDE DE LAVABO UNIVERSELLE À DOUBLE SYSTÈME ABS CHROMÉ

Bonde clic-clac ou écoulement libre.
Avec godet récupérateur.
Avec et sans trop plein.

Réf. **BOND 10011**

Code-C 39510011 / Code-T 2865454

23,85 € HT - 28,62 € TTC



GARANTIE 5 ANS

FABRICATION FRANÇAISE

LE + PRODUIT

Bonde à double système



BONDE DE LAVABO À DOUBLE SYSTÈME ABS GRIS/CHROMÉ

Bonde clic-clac ou écoulement libre.
Avec trop plein.

Réf. **BOND 00103**

Code-C 39500103 / Code-T 2864095

12,65 € HT - 15,18 € TTC



GARANTIE 1 AN



LE + PRODUIT

Bonde à double système



BONDE DE LAVABO À DOUBLE SYSTÈME LAITON CHROMÉ

Bonde clic-clac ou écoulement libre.
Avec et sans trop plein.

Réf. **BOND 20101**

Code-C 39520101 / Code-T 2864096

31,00 € HT - 37,20 € TTC



GARANTIE 1 AN



GAMME	RÉFÉRENCE	CODE-C	CODE-T	CORPS	CLAPET	CLIC-CLAC	ÉCOULEMENT LIBRE	GODET	HAUTEUR	SERRAGE	TROP PLEIN	DÉBIT
BOND	BOND 10052	39510052	2865455	ABS BLANC	ABS BLANC	OUI	-	OUI	100 MM SOUS VASQUE	5 À 87 MM	AVEC ET SANS	30 L/MN
BOND	BOND 10011	39510011	2865454	ABS CHROMÉ	ABS / INOX CHROMÉ	OUI	OUI	OUI	100 MM SOUS VASQUE	5 À 87 MM	AVEC ET SANS	30 L/MN
BOND	BOND 00103	39500103	2864095	ABS GRIS	ABS / INOX CHROMÉ	OUI	OUI	-	45 MM SOUS VASQUE	30 À 45 MM	AVEC	40 L/MN
BOND	BOND 20101	39520101	2864096	LAITON CHROMÉ	LAITON CHROMÉ	OUI	OUI	-	35 MM SOUS VASQUE	0 À 63 MM	AVEC ET SANS	40 L/MN

VIDAGES DE LAVABO BOND

BONDE UNIVERSELLE



Universelle avec trop plein à découper.



Recoupable, s'adapte aux différentes épaisseurs de plans.



BONDE À DOUBLE SYSTÈME

FERMETURE CLIC-CLAC OU ÉCOULEMENT LIBRE



SIPHONS DE LAVABO BOND

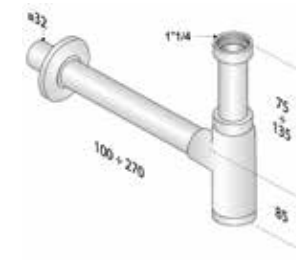
GARANTIE 1 AN



SIPHON DE LAVABO DESIGN GAIN DE PLACE LAITON CHROMÉ
Avec écrous ronds et rosace. Sortie murale Ø 32 mm. Débit 47 l/mn.
Réf. BOND 20218 - Code-C 39520218 / Code-T 2864098
96,50 € HT - 115,80 € TTC



SIPHON DE LAVABO DESIGN LAITON CHROMÉ
Avec écrous ronds et rosace. Sortie murale Ø 32 mm. Débit 44 l/mn.
Réf. BOND 20200 - Code-C 39520200 / Code-T 2864097
41,00 € HT - 49,20 € TTC



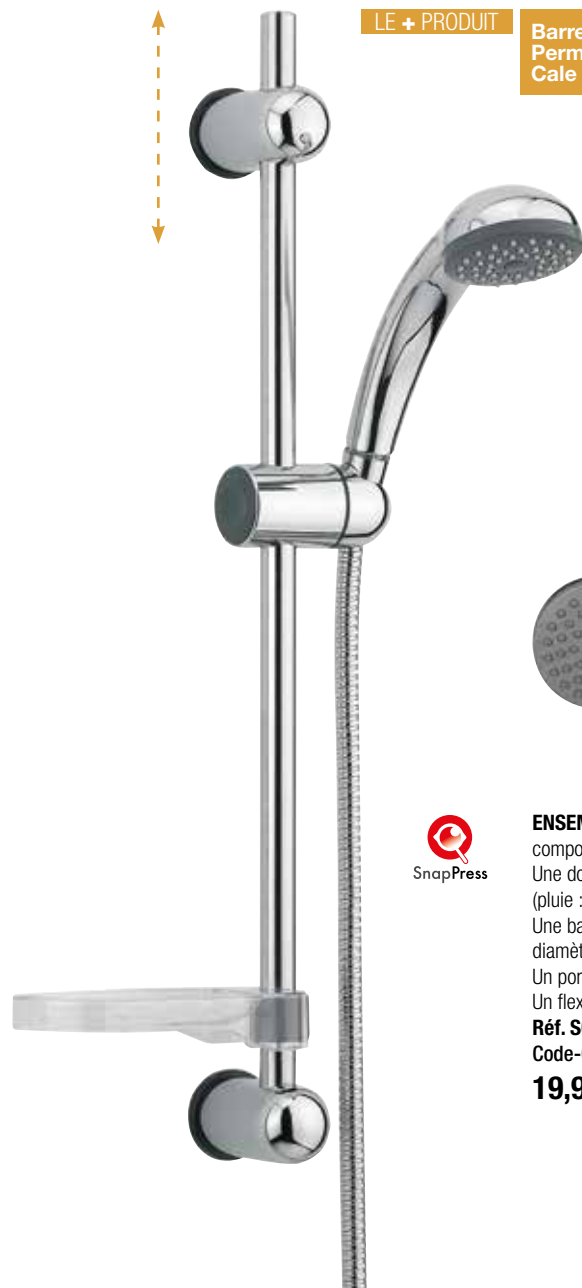
ENSEMBLES DE DOUCHE SODI

GARANTIE 2 ANS



LE + PRODUIT

Barre de douche avec entraxe variable
Permet de réutiliser les trous existants
Cale de compensation murale

**ENSEMBLE DE DOUCHE 1 JET**

composé de :
Une douchette ABS chromée diamètre 65 mm 1 jet (pluie : débit 18 L/mn) avec picôts anti-calcaire.
Une barre de douche métal chromé diamètre 18 mm et longueur 560 mm.
Un porte-savon. Un curseur à pince coulissant.
Un flexible de douche métal double agrafage 1,50 m.
Réf. SODI 30018
Code-C 39130018 / Code-T 2865449
19,95 € HT - 23,94 € TTC

**KIT DE DOUCHE 1 JET**

composé de :
Une douchette ABS chromée diamètre 65 mm 1 jet (pluie : débit 18 L/mn) avec picôts anti-calcaire.
Un support de douchette mural fixe ABS.
Un flexible de douche métal double agrafage 1,75 m.
Réf. SODI 32006
Code-C 39132006 / Code-T 2865448

12,60 € HT - 15,12 € TTC

**DOUCHETTE 1 JET**

Douchette ABS chromée diamètre 65 mm 1 jet (pluie : débit 18 L/mn) avec picôts anti-calcaire.
Réf. SODI 31008
Code-C 39131008 / Code-T 2865447

4,35 € HT - 5,22 € TTC

**SUPPORT DOUCHETTE MURAL**

Support fixe à visser. ABS chromé.
Réf. SODI 36502
Code-C 39136502 / Code-T 2923165

3,85 € HT - 4,62 € TTC

Disponibilité en juillet 2019.



Jet PLUIE



Jet MASSANT



Jet MOUSSANT



LE + PRODUIT

Barre de douche avec entraxe variable
Permet de réutiliser les trous existants
Cale de compensation murale



ENSEMBLE DE DOUCHE 2 JETS

composé de :
Une douchette ABS chromée diamètre 65 mm 2 jets
(pluie : débit 17 L/mn et massant : débit 8 L/mn)
avec picôts anti-calcaire.
Une barre de douche métal chromé
diamètre 18 mm et longueur 600 mm.
Un porte-savon. Un curseur à pince coulissant.
Un flexible de douche métal double agrafage 1,75 m.

Réf. SODI 30042
Code-C 39130042 / Code-T 2865450

24,00 € HT - 28,80 € TTC



LE + PRODUIT

Barre de douche avec entraxe variable
Permet de réutiliser les trous existants
Cale de compensation murale



ENSEMBLE DE DOUCHE 3 JETS

composé de :
Une douchette ABS chromée diamètre 75 mm 3 jets
(pluie : débit 14,5 L/mn, massant : débit 9,5 L/mn
et moussant : débit 11 L/mn) avec picôts anti-calcaire.
Une barre de douche métal chromé
diamètre 18 mm et longueur 600 mm.
Un porte-savon. Un curseur à pince coulissant.
Un flexible de douche métal double agrafage 1,75 m.

Réf. SODI 30059
Code-C 39130059 / Code-T 2865451

27,50 € HT - 33,00 € TTC

ENSEMBLES DE DOUCHE **KALI**

GARANTIE 2 ANS



LE + PRODUIT

Barre de douche avec entraxe variable
Permet de réutiliser les trous existants
Cale de compensation murale

**ENSEMBLE DE DOUCHE 3 JETS**

composé de :

Une douchette ABS chromée avec diffuseur blanc diamètre 100 mm
3 jets (pluie : débit 8 L/mn, massant : débit 5 L/mn et combiné
pluie/massant : débit 6,5 L/mn) avec picôts anti-calcaire.

Une barre de douche métal chromé diamètre 18 mm et longueur
600 mm. Un curseur coulissant à visser.

Un flexible PVC Valflex 1,75 m.

Réf. KALI 42005

Code-C 39142005 / Code-T 2865453

39,00 € HT - 46,80 € TTC

LE + PRODUIT

Sélection des jets
par bouton sélecteur

**DOUCHETTE 3 JETS**

Douchette ABS chromée avec diffuseur blanc diamètre 100 mm
3 jets (pluie : débit 8 L/mn, massant : débit 5 L/mn et combiné
pluie/massant : débit 6,5 L/mn) avec picôts anti-calcaire.

Réf. KALI 41007

Code-C 39141007 / Code-T 2865452

15,20 € HT - 18,24 € TTC



Jet PLUIE



Jet MASSANT



Jet combiné PLUIE/MASSANT

ENSEMBLES DE DOUCHE KALI

Disponibilité en juillet 2019.

GARANTIE 3 ANS




LE + PRODUIT

Barre de douche avec entraxe variable
Permet de réutiliser les trous existants
Cale de compensation murale

ENSEMBLE DE DOUCHE 3 JETS
composé de :
Une douche ABS chromée avec diffuseur blanc diamètre 100 mm 3 jets (pluie : débit 17,47 L/mn, massant et moussant) avec picôts anti-calcaire.
Une barre de douche métal chromé diamètre 25 mm et longueur 650 mm. Un curseur coulissant à visser.
Un flexible synthétique à effet métal lisse 1,75 m.
Réf. KALI 44019
Code-C 39144019 / Code-T 2923168
48,50 € HT - 58,20 € TTC

SnapPress



LE + PRODUIT

Position orientable

SnapPress

KIT DE DOUCHE 3 JETS
composé de :
Une douche ABS chromée avec diffuseur blanc diamètre 100 mm 3 jets (pluie : débit 17,47 L/mn, massant et moussant) avec picôts anti-calcaire.
Un support de douche mural orientable ABS.
Un flexible synthétique à effet métal lisse 1,75 m.
Réf. KALI 44506
Code-C 39144506 / Code-T 2923167
27,50 € HT - 33,00 € TTC



DOUCHETTE 3 JETS

Douche ABS chromée avec diffuseur blanc diamètre 100 mm 3 jets (pluie : débit 17,47 L/mn, massant et moussant) avec picôts anti-calcaire.

Réf. KALI 44001

Code-C 39144001 / Code-T 2923166

12,50 € HT - 15,00 € TTC



Jet PLUIE



Jet MASSANT



Jet MOUSSANT

ENSEMBLES DE DOUCHE **BERY**

Disponibilité en juillet 2019.

GARANTIE 3 ANS



LE + PRODUIT

Barre de douche avec entraxe variable
Permet de réutiliser les trous existants
Cale de compensation murale



SnapPress

ENSEMBLE DE DOUCHE 3 JETS

composé de :

Une douchette ABS chromée avec diffuseur blanc diamètre 120 mm
3 jets (pluie, massant et combiné pluie/massant : débit 13,2 L/mn)
avec picôts anti-calcaire.

Une barre de douche métal chromé diamètre 25 mm et longueur 1000 mm.

Un curseur coulissant à visser.

Un flexible synthétique à effet métal lisse 2 m.

Réf. BERY 53010

Code-C 39153010 / Code-T 2923170

72,50 € HT - 87,00 € TTC

SnapPress

DOUCHETTE 3 JETS

Douchette ABS chromée avec diffuseur blanc diamètre 120 mm
3 jets (pluie, massant et combiné pluie/massant : débit 13,2 L/mn)
avec picôts anti-calcaire.

Réf. BERY 53002

Code-C 39153002 / Code-T 2923169

21,50 € HT - 25,80 € TTC

LE + PRODUIT

Sélection des jets
par bouton poussoir



Jet PLUIE



Jet MASSANT



Jet combiné PLUIE/MASSANT

ENSEMBLES DE DOUCHE PMR **KALI**



GARANTIE 2 ANS



LE + PRODUIT

Produit 2 en 1
Ensemble de douche
et barre de maintien



SnapPress

ENSEMBLE DE DOUCHE 3 JETS

composé de :

Une douchette ABS chromée avec diffuseur et poignée nylon gris clair diamètre 84 mm
3 jets (pluie, moussant et combiné pluie/moussant) avec fonction stop et picôts anti-calcaire.

Une barre de douche métal chromé diamètre 32 mm et longueur 600 mm.

Un curseur coulissant avec 2 positions réglables.

Un flexible synthétique à effet métal lisse anti-torsion 1,75 m.

Réf. **KALI 42054**

Code-C 39142054 / Code-T 2865457

89,00 € HT - 106,80 € TTC



LE + PRODUIT

Ergot développé
pour un réglage
facilité du jet



SnapPress

DOUCHETTE 3 JETS

Douchette ABS chromée avec diffuseur et poignée nylon gris clair diamètre 84 mm

3 jets (pluie, moussant et combiné pluie/moussant) avec fonction stop et picôts anti-calcaire.

Réf. **KALI 41056**

Code-C 39141056 / Code-T 2865456

25,50 € HT - 30,60 € TTC

FLEXIBLES DE DOUCHE **SODI**

GARANTIE 3 ANS



Disponibilité en juillet 2019.



SnapPress

LE + PRODUIT

Flexible double agrafage

FLEXIBLE DE DOUCHE DOUBLE AGRAFAGE CHROMÉ

Acier inoxydable. Anti-torsion.

Longueur 1,50 m.

Réf. **SODI 36007**

Code-C 39136007 / Code-T 2923162

8,50 € HT - 10,20 € TTC

Longueur 1,75 m.

Réf. **SODI 36015**

Code-C 39136015 / Code-T 2923163

9,50 € HT - 11,40 € TTC

Longueur 2 m.

Réf. **SODI 36023**

Code-C 39136023 / Code-T 2923164

10,50 € HT - 12,60 € TTC

FLEXIBLES DE DOUCHE **BERY**

GARANTIE 3 ANS



Disponibilité en juillet 2019.



SnapPress

LE + PRODUIT

Avec écrou tournant métal

FLEXIBLE DE DOUCHE PVC CHROMÉ

PVC à effet métal lisse. Anti-torsion.

Longueur 1,50 m.

Réf. **BERY 53507**

Code-C 39153507 / Code-T 2923171

14,35 € HT - 17,22 € TTC

Longueur 1,75 m.

Réf. **BERY 53515**

Code-C 39153515 / Code-T 2923172

15,30 € HT - 18,36 € TTC

Longueur 2 m.

Réf. **BERY 53523**

Code-C 39153523 / Code-T 2923173

16,95 € HT - 20,34 € TTC

COLONNE DE DOUCHE SODI

Colonne de douche chromée. Laiton haute qualité certifié.



LE + PRODUIT

Hauteur du tube réglable
mini 750 - maxi 1130 mm



COLONNE DE DOUCHE THERMOSTATIQUE

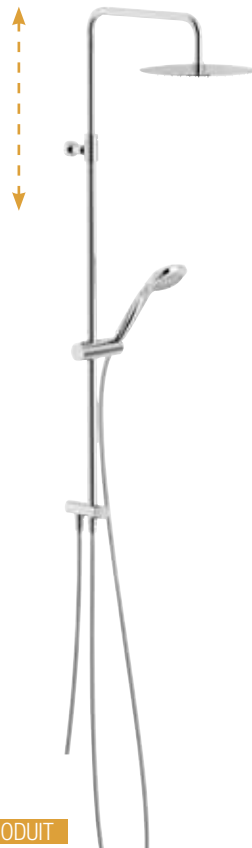
Mitigeur thermostatique. Manettes ABS. Inverseur dans la manette. Blocage température à 38°. Diamètre tube 22 mm. Rosaces rondes. Douche de tête ABS diamètre 250 mm. Douchette 5 jets ABS diamètre 110 mm. Support douchette ABS réglable. Flexible synthétique à effet métal lisse 1,50 m.

Réf. SODI 35025 - Code-C 39135025 / Code-T 2864254

290,00 € HT - 348,00 € TTC

COLONNES DE DOUCHE KALI

Colonne de douche chromée. Laiton haute qualité certifié.



SnapPress

LE + PRODUIT

Hauteur du tube réglable
mini 904 - maxi 1384 mm

COLONNE DE DOUCHE RÉNOVATION

Inverseur manuel laiton. Prise d'eau diamètre 1/2". Barre télescopique. Diamètre tube 24 mm. Douche de tête inox extra-plate diamètre 250 mm. Douchette 1 jet ABS diamètre 100 mm. Support douchette ABS réglable. Flexible synthétique à effet métal lisse 1,50 m et flexible de raccordement pour robinetterie.

Réf. KALI 40033

Code-C 39140033 / Code-T 2855443

330,00 € HT - 396,00 € TTC



SnapPress

LE + PRODUIT

Douche de tête inox brillant
extra-plate diamètre 250 mm

COLONNE DE DOUCHE THERMOSTATIQUE

Mitigeur thermostatique corps tiède. Manettes laiton. Inverseur dans la manette. Cartouche Thermotech avec filtres amovibles. Blocage température à 38°. Diamètre tube 24 mm. Rosaces rondes. Douche de tête inox extra-plate diamètre 250 mm. Douchette 1 jet ABS diamètre 100 mm. Support douchette ABS réglable. Flexible synthétique à effet métal lisse 1,50 m.

Réf. KALI 40041

Code-C 39140041 / Code-T 1382475

395,00 € HT - 474,00 € TTC

GARANTIE 8 ANS



SnapPress

LE + PRODUIT

Douche de tête inox brillant
extra-plate diamètre 250 mm

COLONNE BAIN-DOUCHE THERMOSTATIQUE

Mitigeur thermostatique corps tiède. Manettes laiton. Inverseur dans la manette. Cartouche Thermotech avec filtres amovibles. Blocage température à 38°. Diamètre tube 24 mm. Rosaces rondes. Douche de tête inox extra-plate diamètre 250 mm. Douchette 1 jet ABS diamètre 100 mm. Support douchette ABS réglable. Flexible synthétique à effet métal lisse 1,50 m.

Réf. KALI 40058

Code-C 39140058 / Code-T 1382476

550,00 € HT - 660,00 € TTC

COLONNE DE DOUCHE

BERY

Colonne de douche chromée. Laiton haute qualité certifié.

GARANTIE 5 ANS



COLONNE DE DOUCHE

GARY

Colonne de douche chromée. Laiton haute qualité certifié.

GARANTIE 8 ANS



La technologie **CORPS TIÈDE** permet à l'eau chaude de réduire son parcours et d'isoler la partie extérieure en la laissant tiède quand on y pose la main. De cette manière, on évite les sensations de chaleur en donnant plus de confort dans la salle de bains. Pour avoir la surface tiède de manière constante, on conseille une température d'utilisation à 38°.

BRAS DE DOUCHE MURAUX **KALI**

GARANTIE 2 ANS

**BRAS DE DOUCHE MURAL ROND**

Pour douche de tête.
Laiton. À encastrer.
Longueur 350 mm avec rosace diamètre 35 mm.
Filetage mâle 1/2.

Réf. KALI 40090
Code-C 39140090 / Code-T 2800595

28,15 € HT - 33,78 € TTC

**BRAS DE DOUCHE MURAL CARRÉ**

Pour douche de tête.
Laiton. À encastrer.
Longueur 380 mm avec rosace intégrée diamètre 40 mm.
Filetage mâle 1/2.

Réf. KALI 40108
Code-C 39140108 / Code-T 2800596

48,00 € HT - 57,60 € TTC

DOUCHES DE TÊTE EXTRA-PLATES INOX **KALI**

LE + PRODUIT

Picots anti-calcaire

**DOUCHE DE TÊTE EXTRA-PLATE INOX**

Sur rotule. Filetage mâle 1/2. Livrée avec joint réducteur de débit.

RONDE

Diamètre 250 mm. Débit 20 l/min.
Réf. KALI 40074
Code-C 39140074 / Code-T 2800593

56,00 € HT - 67,20 € TTC

CARRÉE

250 x 250 mm. Débit 21 l/min.
Réf. KALI 40082
Code-C 39140082 / Code-T 2800594

56,00 € HT - 67,20 € TTC

DOUCHES DE TÊTE EXTRA-PLATES INOX **BERY - GARY**

LE + PRODUIT

Picots anti-calcaire

**DOUCHE DE TÊTE EXTRA-PLATE INOX**

Sur rotule. Filetage mâle 1/2. Livrée avec joint réducteur de débit.

RONDE

Diamètre 300 mm. Débit 20 l/min.
Réf. BERY 51204
Code-C 39151204 / Code-T 2800597

76,50 € HT - 91,80 € TTC

CARRÉE

300 x 300 mm. Débit 20 l/min.
Réf. GARY 51212
Code-C 39151212 / Code-T 2800598

76,50 € HT - 91,80 € TTC



PIÈCES DÉTACHÉES

PIÈCES DÉTACHÉES POUR ROBINETTERIE DE SALLE DE BAIN

DESCRIPTIF	RÉFÉRENCE	CODE-C	CODE-T	PRIX HT	SODI 00219	SODI 00110	KALI 10309	KALI 10317	KALI 10325	KALI 18005	KALI 10333	KALI 10200	KALI 10218	KALI 10010	KALI 10101	KALI 10119	INDI 10341	INDI 10358	INDI 10713	INDI 10721	GARY 20324	GARY 20217	GARY 20027	BERY 20225	BERY 20035
CARTOUCHE DIAMÈTRE 28	RCR280/D-N	39191374	1175260	31,00																					
CARTOUCHE DIAMÈTRE 28	RCR284/D-N	39191432	1701641	31,00					•																
CARTOUCHE DIAMÈTRE 35	RCR350/D-N	39191333	1098012	31,00			•							•											
CARTOUCHE DIAMÈTRE 35	RCR350-N	39191424	1139702	36,25								•					•	•							
CARTOUCHE DIAMÈTRE 35 ECO C3	RCR350/ECO-N	39191341	1315413	41,10				•																	
CARTOUCHE DIAMÈTRE 35	RCR360/D-N	39191358	1175261	31,00						•					•										
CARTOUCHE THERMOSTATIQUE	RCR201/6-N	39191390	1701644	47,00	•								•												
CARTOUCHE THERMOSTATIQUE	RCR201/5-N	39191325	1139703	47,00		•											•					•	•		•
CARTOUCHE THERMOSTATIQUE	RCR201/56A-N	39191440	2850984	47,00																				•	
CARTOUCHE INVERSEUR	RCR201/70-N	39191366	1175264	31,00		•										•							•		•
TÊTE CÉRAMIQUE 1/2"	RVT200/5D-N	39198510	1215869	13,70						•									•						
TÊTE CÉRAMIQUE	RVT200/26-N	39198502	1175276	13,70	•								•									•			
TÊTE CÉRAMIQUE	RVT200/33S-N	39198528	2850985	11,10																				•	
MOUSSEUR (JEU DE 10)	RAEK220/27R-N	39195938	1701705	35,30													•	•							
MOUSSEUR (JEU DE 10)	RAEK222/10CR-N	39195953	1701696	47,00						•															

PIÈCES DÉTACHÉES POUR COLONNES DE DOUCHE

DESCRIPTIF	RÉFÉRENCE	CODE-C	CODE-T	PRIX HT	SODI 35009	KALI 40017	KALI 40041	KALI 40058	GARY 50040
MITIGEUR COLONNE GARY	KC95230/QCR-N	39195714	1701649	189,00					•
MITIGEUR COLONNE DE DOUCHE KALI	KC85430/RDCR-N	39195730	1701647	189,00		•			
MITIGEUR COLONNE BAIN DOUCHE KALI	KC85410/RDCR-N	39195748	1701647	245,00			•		
CARTOUCHE THERMOSTATIQUE	RCR201/5-N	39191325	1139703	47,00	•	•	•	•	•
CARTOUCHE INVERSEUR	RCR201/70-N	39191366	1175264	31,00	•	•	•	•	•



LA CÉRAMIQUE

Du travail de la barbotine à l'émaillage et cuisson à plus de 1200°, la qualité et la résistance du produit résultent des compétences humaines mises en oeuvre depuis des décennies pour modeler nos produits.



LAVABOS SAVO



LAVABO

Blanc.
Avec trou central pour la robinetterie et trop plein.

LAVABO 55 CM

Réf. SAVO 00005
Code-C 39000005 / Code-T 1270067

32,05 € HT - 38,46 € TTC
(Prix hors robinetterie)

LAVABO 60 CM

Réf. SAVO 00013
Code-C 39000013 / Code-T 2820029

32,35 € HT - 38,82 € TTC
(Prix hors robinetterie)

COLONNE POUR LAVABO

Blanc.
Réf. SAVO 00211
Code-C 39000211 / Code-T 1270068

22,30 € HT - 26,76 € TTC



VASQUE - LAVE-MAINS SAVO



VASQUE À ENCASTRER

Blanc. 52 x 44,5 cm.
Avec trou central pour la robinetterie et trop plein.

Réf. SAVO 00401
Code-C 39000401 / Code-T 1270069

38,00 € HT - 45,60 € TTC
(Prix hors robinetterie)



LAVE-MAINS DROIT

Blanc. 39,5 x 26,5 cm.
Avec trou de robinetterie percé à droite.

Réf. SAVO 00609
Code-C 39000609 / Code-T 1270073

47,50 € HT - 57,00 € TTC
(Prix hors robinetterie)



LAVE-MAINS D'ANGLE

Blanc. 40 x 40 cm.
Avec trou central pour la robinetterie et trop plein.

Réf. SAVO 00617
Code-C 39000617 / Code-T 2850958

56,50 € HT - 67,80 € TTC
(Prix hors robinetterie)



GARANTIE 5 ANS

CUVETTES SAVO



CUVETTE WC SUSPENDUE

Blanc. Sortie horizontale. Longueur 52 cm.

Réf. SAVO 00807
Code-C 39000807 / Code-T 1270071

62,50 € HT - 75,00 € TTC
(Prix hors abattant)



CUVETTE WC SUSPENDUE SANS BRIDE

Blanc. Sortie horizontale. Longueur 54 cm.

Réf. SAVO 00831
Code-C 39000831 / Code-T 2850959

75,50 € HT - 90,60 € TTC
(Prix hors abattant)



CUVETTE WC SUSPENDUE RALLONGÉE

Blanc. Sortie horizontale. Longueur 70 cm. Avec trous de fixation pour abattant. Tubulure rallongée fournie. Adaptable sur bâti-support Aquance.

Réf. SAVO 00823
Code-C 39000823 / Code-T 1383375

157,50 € HT - 189,00 € TTC





PACK WC
 Blanc. Sortie horizontale. Mécanisme WC SIAMP 3/6 L.
 Livré avec tire-fond de fixation sans robinet d'arrêt.
 Abattant thermosouple avec prise de main.
 Charnières plastique.
Réf. SAVO 01011
 Code-C 39001011 / Code-T 1274195
96,50 € HT - 115,80 € TTC



LE + PRODUIT

Abattant avec fermeture ralentie



PACK WC CARÉNÉ
 Blanc. Sortie horizontale. Mécanisme WC SIAMP 3/6 L.
 Livré avec tire-fond de fixation sans robinet d'arrêt.
 Abattant thermodur avec fermeture ralentie.
 Charnières métal.
Réf. SAVO 01029
 Code-C 39001029 / Code-T 1270075
135,00 € HT - 162,00 € TTC



PACK WC CARÉNÉ SURÉLEVÉ
 Blanc. Sortie horizontale. Mécanisme WC SIAMP 3/6 L.
 Livré avec tire-fond de fixation sans robinet d'arrêt.
 Abattant thermodur.
 Charnières métal.
Réf. SAVO 01037
 Code-C 39001037 / Code-T 2864674
182,50 € HT - 219,00 € TTC
 Disponibilité en juin 2019.



LE + PRODUIT


Cuvette WC sans bride
 - voir informations p.113.



PACK WC CARÉNÉ SANS BRIDE
 Blanc. Sortie horizontale. Mécanisme WC SIAMP 3/6 L.
 Livré avec tire-fond de fixation sans robinet d'arrêt.
 Abattant thermosouple avec fermeture ralentie.
 Charnières métal. Fixation de l'abattant par le dessus.
 Cuvette et réservoir NF.
Réf. SAVO 01045
 Code-C 39001045 / Code-T 2864675
160,00 € HT - 192,00 € TTC
 Disponibilité en juin 2019.

LAVABO **ARBO**

GARANTIE 5 ANS

**LAVABO PMR**Blanc. Lavabo 60 cm.
Avec trou central pour la robinetterie et trop plein.Réf. **ARBO 15003**

Code-C 39015003 / Code-T 1270078

135,00 € HT - 162,00 € TTC

(Prix hors robinetterie)

**PAIRE D'ÉQUERRES MÉTALLIQUES**

pour lavabo PMR.

Réf. **ARBO 19005**

Code-C 39019005 / Code-T 1371637

32,15 € HT - 38,58 € TTCPENSEZ-Y ! [voir p.95](#)SIPHON DE LAVABO DESIGN
GAIN DE PLACE LAITON CHROMÉ
Réf. **BOND 20218**
Code-C 39520218 / Code-T 2864098PACK WC **ARBO**

Disponibilité en juin 2019.

GARANTIE 2 ANS
ABATTANT ET MÉCANISMEGARANTIE 5 ANS
CÉRAMIQUE

LE + PRODUIT

Abattant PMR avec cales
de maintien sur la cuvette**PACK WC CARÉNÉ SURÉLEVÉ SANS BRIDE**Blanc. Sortie horizontale vario. Mécanisme WC SIAMP 3/6 L.
Livré avec tire-fond de fixation sans robinet d'arrêt.

Abattant thermodor PMR.

Charnières métal.

Réf. **ARBO 11044**

Code-C 39011044 / Code-T 2864676

270,00 € HT - 324,00 € TTC

Disponibilité en juin 2019.

La perfection sans bride

Les cuvettes sans bride se font remarquer par leur design intérieur garantissant ainsi une hygiène parfaite. Sans bord de rinçage, les germes et bactéries très odorants ont du mal à s'incruster et sont facilement emportés par les courants de rinçage. Cela signifie moins de produits de nettoyage nécessaires et un gain de temps au quotidien.

Une hygiène durable de la cuvette WC

Grâce à l'absence de bord de rinçage, la cuvette WC offre une meilleure hygiène, les germes et bactéries ont du mal à s'incruster et sont facilement emportés par les courants de rinçage.

Cuvette standard avec bride



Cuvette sans bride



CUVETTE **ARBO**

GARANTIE 5 ANS

CUVETTE WC SUSPENDUE CARÉNÉE
Blanc. Sortie horizontale. Longueur 54 cm.
Avec trous de fixation pour abattant.
Réf. ARBO 12000
Code-C 39012000 / Code-T 2850961
125,00 € HT - 150,00 € TTC
(Prix hors abattant) - voir abattant ARBO p.116.



URINOIR **ARBO**

GARANTIE 5 ANS

URINOIR
Blanc. Urinoir avec alimentation par le dessus.
Evacuation horizontale cachée encastrée.
Siphon fourni.
Réf. ARBO 14006
Code-C 39014006 / Code-T 2850966
91,80 € HT - 110,16 € TTC
Option :
Tubulure Delabie - Réf. 752000 Robinet Delabie - Réf. 777000



LAVABO RÉTRO **ARBO**

GARANTIE 5 ANS

PENSEZ-Y ! voir p.88

MÉLANGEUR DE LAVABO RÉTRO
Réf. KALI 18005
Code-C 39118005 / Code-T 1382472



LAVABO RÉTRO 60 cm
Blanc. Avec trou central pour la robinetterie et trop plein.
Réf. ARBO 15102 - Code-C 39015102 / Code-T 2850964
105,00 € HT - 126,00 € TTC
(Prix hors robinetterie)

COLONNE POUR LAVABO
Blanc.
Réf. ARBO 15201 - Code-C 39015201 / Code-T 2850965
145,00 € HT - 174,00 € TTC



PACK WC RÉTRO **ARBO**

GARANTIE 2 ANS
ABATTANT ET MÉCANISME

GARANTIE 5 ANS
CÉRAMIQUE

PACK WC RÉTRO
Blanc. Sortie horizontale.
Équipé d'un mécanisme 3/6 L Siamp.
Abattant thermodur avec charnières métal.
Réf. ARBO 11101
Code-C 39011101 / Code-T 2850960
290,00 € HT - 348,00 € TTC



PACK WC - PACKS CUVETTES SUSPENDUES **BELO**GARANTIE 2 ANS
ABATTANT ET MÉCANISMEGARANTIE 5 ANS
CÉRAMIQUE**PACK WC CARÉNÉ SANS BRIDE**

Blanc. Sortie horizontale vario. Mécanisme WC SIAMP 3/6 L.
Livré avec tire-fond de fixation sans robinet d'arrêt.
Abattant thermotur avec fermeture ralentie.
Charnières métal. Fixation de l'abattant par le dessus.

Réf. BELO 21019

Code-C 39021019 / Code-T 1270077

265,00 € HT - 318,00 € TTC

LE + PRODUIT

Sans bride
Meilleure hygiène**PACK CUVETTE SUSPENDUE CARÉNÉE SANS BRIDE**

Blanc. Longueur 52 cm. Sortie horizontale.
Abattant thermotur avec fermeture ralentie.
Charnières métal. Fixation de l'abattant par le dessus.

Réf. BELO 21001

Code-C 39021001 / Code-T 1270076

230,00 € HT - 276,00 € TTC

LE + PRODUIT

Pack complet
cuvette + abattant
avec fermeture
ralentie**PACK CUVETTE SUSPENDUE CARÉNÉE SANS BRIDE**

Blanc. Longueur 52 cm. Sortie horizontale.
Abattant thermotur Slim (faible épaisseur) avec fermeture ralentie.
Charnières métal. Fixation de l'abattant par le dessus.

Réf. BELO 21027

Code-C 39021027 / Code-T 2815225

255,00 € HT - 306,00 € TTC

LE + PRODUIT

Cuvette totalement carénée
avec système de fixations caché

CUVETTES WC SANS BRIDE

La perfection sans bride

Les cuvettes sans bride se font remarquer par leur design intérieur garantissant ainsi une hygiène parfaite. Sans bord de rinçage, les germes et bactéries très odorants ont du mal à s'incruster et sont facilement emportés par les courants de rinçage. Cela signifie moins de produits de nettoyage nécessaires et un gain de temps au quotidien.

Une hygiène durable de la cuvette WC

Grâce à l'absence de bord de rinçage, la cuvette WC offre une meilleure hygiène, les germes et bactéries ont du mal à s'incruster et sont facilement emportés par les courants de rinçage.



Trois flux de rinçage

Grâce à un collecteur de rinçage en céramique, l'eau est orientée dans trois directions. Ces trois courants sont constants et fiables et empêchent ainsi la surconsommation d'eau.



Dans le but de simplifier le nettoyage, le collecteur de rinçage est amovible.

- Collecteur de rinçage en céramique
- 3 courants constants et fiables
- Évite la surconsommation d'eau
- Cuvette sans bride : meilleure hygiène
- Existe à poser ou à suspendre

KIT DOUCHETTE CHROMÉ POUR WC CALU



SnapPress

ENSEMBLE HYGIÉNIQUE

Composé de deux robinets en métal chromé, d'un support mural, d'une douchette et d'un flexible laiton haute résistance longueur 1,25 mètre. Alimentation en 12 x 17.

Réf. CALU 60001

Code-C 39460001 / Code-T 2864099

45,50 € HT - 54,60 € TTC



GARANTIE 1 AN

FABRICATION FRANÇAISE

BÂTI-SUPPORT BRIU

GARANTIE 10 ANS

HORS PIÈCES D'USURE
EN CAOUTCHOUC



BÂTI-SUPPORT AUTOPORTANT

Hauteur réglable de 110 à 130 cm. Largeur 35 cm. Profondeur réglable de 14,7 à 24,5 cm. Équipé d'un mécanisme de chasse 3/6 L. Plaque vendue séparément.

Réf. BRIU 00031 - Code-C 39400031 / Code-T 1314892

149,50 € HT - 179,40 € TTC

PENSEZ-Y !

**1 BÂTI-SUPPORT COMPLET
= 1 BÂTI + 1 PLAQUE**



BÂTI-SUPPORT MAZU

GARANTIE 10 ANS

HORS PIÈCES D'USURE
EN CAOUTCHOUC



BÂTI-SUPPORT AUTOPORTANT COMPLET

4 pieds, hauteur réglable de 110 à 130 cm. Largeur 35 cm. Profondeur 18 cm. Équipé d'un mécanisme de chasse 3/6 L et d'une plaque de commande double touche blanche.

Réf. MAZU 20013 - Code-C 39420013 / Code-T 2850975

218,00 € HT - 261,60 € TTC

LE + PRODUIT

4 pieds pour une meilleure stabilité



PLAQUES

PLAQUE UNIVERSELLE POUR BÂTI-SUPPORTS AQUANCE



Chromée brillante.

Réf. 31182014

Code-C 39415013 / Code-T 1314895

35,00 € HT - 42,00 € TTC




Chromée brillante

avec une touche chromée mate.

Réf. 31181914

Code-C 39415005 / Code-T 1314894

35,00 € HT - 42,00 € TTC



Blanche.

Réf. 31181814

Code-C 39415021 / Code-T 1314893

22,00 € HT - 26,40 € TTC

MEUBLE BÂTI-SUPPORT UNIVERSEL

Façades et côtés en mélaminé décor d'épaisseur 16 mm avec chants plaqués.
Tablette supérieure amovible.
Trous de fixation et d'évacuation percés pour une hauteur de cuvette réglée à 44 cm.
Trou de plaque bâti-support non percé.
Livré en kit, montage par excentrique 1/4 tour.
Dimensions L 56,8 x H 131 x P 24,1 cm.

Blanc satiné.

Réf. CALU 80068 - Code-C 39380068

136,50 € HT - 163,80 € TTC

Gris graphite.

Réf. CALU 80076 - Code-C 39380076

136,50 € HT - 163,80 € TTC


Chêne naturel.

Réf. CALU 80084 - Code-C 39380084

136,50 € HT - 163,80 € TTC



3 COLORIS



BLANC SATINÉ



GRIS GRAPHITE



CHÊNE NATUREL

LE + PRODUIT

Meuble bâti-support assorti avec
le meuble lave-mains - voir p.50.



ABATTANT BRIU

GARANTIE 2 ANS

ABATTANT THERMOUSOUPLE

Blanc.

Réf. BRIU 30020 - Code-C 39430020 / Code-T 2850972

11,20 € HT - 13,44 € TTC



ABATTANT CALU

GARANTIE 2 ANS

ABATTANT THERMODUR PMR

Blanc. Fixations renforcées avec semelles antidérapantes.

Réf. CALU 40128 - Code-C 39440128 / Code-T 2850973

62,50 € HT - 75,00 € TTC



LE + PRODUIT

Cales de maintien réglables afin d'éviter le déplacement latéral de l'abattant sur la cuvette



ABATTANT ARBO

GARANTIE 2 ANS

ABATTANT THERMODUR PMR

Blanc. Pour cuvettes ARBO et BELO.

Réf. ARBO 13024 - Code-C 39013024 / Code-T 2850962

63,00 € HT - 75,60 € TTC



LE + PRODUIT

Cales de maintien afin d'éviter le déplacement latéral de l'abattant sur la cuvette



ABATTANT CALU

GARANTIE 2 ANS

ABATTANT THERMODUR

Blanc.

Réf. CALU 40110 - Code-C 39440110 / Code-T 1692642

25,75 € HT - 30,90 € TTC



ABATTANT ARBO

GARANTIE 2 ANS

ABATTANT THERMODUR AVEC FERMETURE RALENTIE

Blanc. Pour cuvettes ARBO et BELO.

Réf. ARBO 13016 - Code-C 39013016 / Code-T 2850963

87,90 € HT - 105,48 € TTC



ABATTANT BELO

GARANTIE 2 ANS

ABATTANT THERMODUR SLIM AVEC FERMETURE RALENTIE

Blanc. Pour cuvettes BELO.

Réf. BELO 25010 - Code-C 39025010 / Code-T 2850967

89,00 € HT - 106,80 € TTC



LE + PRODUIT

Slim : faible épaisseur

ABATTANT MAZU

GARANTIE 1 AN

ABATTANT BOIS COMPRESSÉ

Blanc.

Réf. MAZU 50093

Code-C 39450093 / Code-T 2850974

29,80 € HT - 35,76 € TTC



ABATTANT MAZU

GARANTIE 2 ANS

ABATTANT THERMODUR AVEC FERMETURE RALENTIE

Blanc.

Réf. MAZU 50119

Code-C 39450119 / Code-T 1692643

48,30 € HT - 57,96 € TTC



ABATTANT MAZU

GARANTIE 5 ANS

ABATTANT BOIS COMPOSITE

Blanc.

Réf. MAZU 50127

Code-C 39450127 / Code-T 1692644

63,50 € HT - 76,20 € TTC



CARACTÉRISTIQUES ABATTANTS

ABATTANT	BRIU 30020	CALU 40110	CALU 40128	ARBO 13024	ARBO 13016	BELO 25010	MAZU 50093	MAZU 50119	MAZU 50127
CODE-C	39430020	39440110	39440128	39013024	39013016	39025010	39450093	39450119	39450127
CODE-T	2850972	1692642	2850973	2850962	2850963	2850967	2850974	1692643	1692644
THERMOUSOULE (POLYPROPYLENE)	•								
THERMODUR (RÉSINE THERMODURCISSABLE)		•	•	•	•	•		•	
MDF (BOIS COMPRESSÉ)							•		
BOIS COMPOSITE									•
TYPES DE CHARNIÈRES	Plastique À fixation rapide	Inox	Inox Renforcées	Inox Renforcées	Inox	Inox	Métal	Inox	Inox
FIXATIONS PAR LE DESSUS				•	•	•		•	•
FERMETURE RALENTIE					•	•		•	
ANTIBACTÉRIEN		•	•	•	•	•		•	•
DÉCLIPSABLE				•	•	•		•	
LONGUEUR (MM)	435	443	445	445	445	457	425	450	440
LARGEUR (MM)	375	372	373	360	360	364	370	376	380
POIDS (KG)	0,9	1,5	2,4	3	3	2,5	2,8	2,3	2,8
GARANTIE (ANNÉES)	2	2	2	2	2	2	1	2	5
				•	•	•			•



LES SÈCHE-SERVIETTES

La qualité de production découle de l'exigence lors de la sélection de l'acier jusqu'à la finition peinture époxy de nos sèche-serviettes.



EAU CHAUDE DROIT **MYRE**

Sèche-serviettes eau chaude droit. Tube rond diamètre 22 mm. Coloris blanc.
Pression maxi 8 bar. Consoles et bouchon purgeur inclus.



GARANTIE 5 ANS
CORPS DE CHAUFFE

**SÈCHE-SERVIETTES EAU CHAUDE DROIT 306 W (ΔT 50°)**

Dimensions : H 70 x L 50 cm.

Réf. **MYRE 01001** - Code-C 49001001 / Code-T 2863411

75,00 € HT - 90,00 € TTC

SÈCHE-SERVIETTES EAU CHAUDE DROIT 487 W (ΔT 50°)

Dimensions : H 116 x L 50 cm.

Réf. **MYRE 01019** - Code-C 49001019 / Code-T 2863412

83,50 € HT - 100,20 € TTC

SÈCHE-SERVIETTES EAU CHAUDE DROIT 655 W (ΔT 50°)

Dimensions : H 138,5 x L 55 cm.

Réf. **MYRE 01027** - Code-C 49001027 / Code-T 2863413

102,00 € HT - 122,40 € TTC

SÈCHE-SERVIETTES EAU CHAUDE DROIT 756 W (ΔT 50°)

Dimensions : H 173,2 x L 50 cm.

Réf. **MYRE 01035** - Code-C 49001035 / Code-T 2863414

112,50 € HT - 135,00 € TTC

SÈCHE-SERVIETTES EAU CHAUDE DROIT 878 W (ΔT 50°)

Dimensions : H 173,2 x L 60 cm.

Réf. **MYRE 01043** - Code-C 49001043 / Code-T 2863415

127,50 € HT - 153,00 € TTC

SÈCHE-SERVIETTES EAU CHAUDE DROIT 1062 W (ΔT 50°)

Dimensions : H 173,2 x L 75 cm.

Réf. **MYRE 01050** - Code-C 49001050 / Code-T 2863416

151,00 € HT - 181,20 € TTC

PUISSANCE	ENTRAXE POUR ALIMENTATION	HAUTEUR	LARGEUR	RÉFÉRENCE	CODE-C	CODE-T	PRIX HT	PRIX TTC
306 W	45 CM	70 CM	50 CM	MYRE 01001	49001001	2863411	75,00	90,00
487 W	45 CM	116 CM	50 CM	MYRE 01019	49001019	2863412	83,50	100,20
655 W	50 CM	138,5 CM	55 CM	MYRE 01027	49001027	2863413	102,00	122,40
756 W	45 CM	173,2 CM	50 CM	MYRE 01035	49001035	2863414	112,50	135,00
878 W	55 CM	173,2 CM	60 CM	MYRE 01043	49001043	2863415	127,50	153,00
1062 W	70 CM	173,2 CM	75 CM	MYRE 01050	49001050	2863416	151,00	181,20

KIT RÉSISTANCE ANALOGIQUE	CODE-C	CODE-T	PRIX HT	PRIX TTC
300 W	49095003	2849593	105,00	126,00
500 W	49095011	2849594	115,00	138,00
750 W	49095029	2849595	125,00	150,00
1000 W	49095037	2849596	135,00	162,00

TABLEAU DELTA T

PUISSANCE	Δ 50°	Δ 40°	Δ 30°	Δ 20°
306 W	306	233	164	100
487 W	487	369	259	157
655 W	655	497	349	211
756 W	756	572	400	241
878 W	878	665	465	280
1062 W	1062	805	563	340

CATALOGUE CONNECTÉ
SnapPress

Plus d'informations !
Téléchargez l'application voir p.1



EAU CHAUDE DROIT MYRE

Sèche-serviettes eau chaude droit avec raccordement central.
Tube rond diamètre 22 mm. Coloris blanc. Pression maxi 8 bar.
Consoles et bouchon purgeur inclus. Collecteurs entraxe 50 mm.



GARANTIE 5 ANS
CORPS DE CHAUFFE



SnapPress

SÈCHE-SERVIETTES EAU CHAUDE DROIT 487 W (ΔT 50°)

Dimensions : H 116 x L 50 cm.

Réf. MYRE 01068 - Code-C 49001068 / Code-T 2863417

94,00 € HT - 112,80 € TTC

SÈCHE-SERVIETTES EAU CHAUDE DROIT 655 W (ΔT 50°)

Dimensions : H 138,5 x L 55 cm.

Réf. MYRE 01076 - Code-C 49001076 / Code-T 2863418

115,00 € HT - 138,00 € TTC



PENSEZ-Y !

ROBINETTERIE DESIGN BLANC



LE + PRODUIT

Raccordement central

PUISSANCE	ENTRAXE POUR ALIMENTATION	HAUTEUR	LARGEUR	RÉFÉRENCE	CODE-C	CODE-T	PRIX HT	PRIX TTC
487 W	5 CM	116 CM	50 CM	MYRE01068	49001068	2863417	94,00	112,80
655 W	5 CM	138,5 CM	55 CM	MYRE01076	49001076	2863418	115,00	138,00

TABLEAU DELTA T

PUISSANCE	Δ 50°	Δ 40°	Δ 30°	Δ 20°
487 W	487	369	259	157
655 W	655	497	349	211

EAU CHAUDE CINTRÉ **AIRE**

Sèche-serviettes eau chaude cintré. Tube rond diamètre 22 mm.
Coloris blanc. Pression maxi 8 bar. Consoles et bouchon purgeur inclus.



GARANTIE 5 ANS
CORPS DE CHAUFFE



PUISSANCE	ENTRAXE POUR ALIMENTATION	HAUTEUR	LARGEUR	RÉFÉRENCE	CODE-C	CODE-T	PRIX HT	PRIX TTC
306 W	45 CM	70 CM	50 CM	AIRE11000	49011000	2863419	110,00	132,00
655 W	50 CM	138,5 CM	55 CM	AIRE11018	49011018	2863420	125,00	150,00
817 W	50 CM	173,2 CM	55 CM	AIRE11026	49011026	2863421	155,00	186,00

KIT RÉSISTANCE ANALOGIQUE	CODE-C	CODE-T	PRIX HT	PRIX TTC
300 W	49095003	2849593	105,00	126,00
500 W	49095011	2849594	115,00	138,00
750 W	49095029	2849595	125,00	150,00

TABLEAU DELTA T

PUISSANCE	Δ 50°	Δ 40°	Δ 30°	Δ 20°
306 W	306	233	164	100
655 W	655	497	349	211
817 W	817	619	432	261



SnapPress

SÈCHE-SERVIETTES EAU CHAUDE CINTRÉ 306 W (ΔT 50°)

Dimensions : H 70 x L 50 cm.

Réf. AIRE 11000 - Code-C 49011000 / Code-T 2863419

110,00 € HT - **132,00 € TTC**

SÈCHE-SERVIETTES EAU CHAUDE CINTRÉ 655 W (ΔT 50°)

Dimensions : H 138,5 x L 55 cm.

Réf. AIRE 11018 - Code-C 49011018 / Code-T 2863420

125,00 € HT - **150,00 € TTC**

SÈCHE-SERVIETTES EAU CHAUDE CINTRÉ 817 W (ΔT 50°)

Dimensions : H 173,2 x L 55 cm.

Réf. AIRE 11026 - Code-C 49011026 / Code-T 2863421

155,00 € HT - **186,00 € TTC**



EAU CHAUDE DROIT **AUBE**

Sèche-serviettes eau chaude lames plates droites. Coloris blanc.
Pression maxi 4 bar. Consoles et bouchon purgeur inclus.

CATALOGUE CONNECTÉ **Plus d'informations !**
SnapPress Téléchargez l'application [voir_p.1](#)



GARANTIE 5 ANS
CORPS DE CHAUFFE



SÈCHE-SERVIETTES EAU CHAUDE DROIT 524 W (ΔT 50°)

Dimensions : H 109,7 x L 50 cm.

Réf. **AUBE 20050**

Code-C 49020050 / Code-T 2864261

220,00 € HT - 264,00 € TTC

SÈCHE-SERVIETTES EAU CHAUDE DROIT 629 W (ΔT 50°)

Dimensions : H 132,8 x L 50 cm.

Réf. **AUBE 20068**

Code-C 49020068 / Code-T 2864262

245,00 € HT - 294,00 € TTC

SÈCHE-SERVIETTES EAU CHAUDE DROIT 902 W (ΔT 50°)

Dimensions : H 163,6 x L 60 cm.

Réf. **AUBE 20076**

Code-C 49020076 / Code-T 2864263

285,00 € HT - 342,00 € TTC

PUISSANCE	ENTRAXE POUR ALIMENTATION	HAUTEUR	LARGEUR	RÉFÉRENCE	CODE-C	CODE-T	PRIX HT	PRIX TTC
524 W	45 CM	109,7 CM	50 CM	AUBE 20050	49020050	2864261	220,00	264,00
629 W	45 CM	132,8 CM	50 CM	AUBE 20068	49020068	2864262	245,00	294,00
902 W	55 CM	163,6 CM	60 CM	AUBE 20076	49020076	2864263	285,00	342,00

KIT RÉSISTANCE DIGITAL	CODE-C	CODE-T	PRIX HT	PRIX TTC
300 W	49095045	2849597	135,00	162,00
500 W	49095052	2849598	140,00	168,00
750 W	49095060	2849599	152,50	183,00
1000 W	49095078	2849600	160,00	192,00

KIT 3 PATÈRES	49090418	2864273	33,20	39,84
---------------	----------	---------	--------------	-------

TÉLÉCOMMANDE	49095086	2879601	43,50	52,20
--------------	----------	---------	--------------	-------

TABLEAU DELTA T

PUISSANCE	Δ 50°	Δ 40°	Δ 30°	Δ 20°
524 W	524	401	283	174
629 W	629	479	338	206
902 W	902	685	481	292

KIT 3 PATÈRES

Blanc.

Code-C 49090418 / Code-T 2864273

33,20 € HT - 39,84 € TTC



TÉLÉCOMMANDE

Infrarouge.

Code-C 49095086 / Code-T 2849601

43,50 € HT - 52,20 € TTC



EAU CHAUDE CINTRÉ AVEC SOUFFLERIE **AUBE**

Sèche-serviettes eau chaude avec soufflerie lames plates cintrées. Coloris blanc.
Pression maxi 4 bar. Consoles et bouchon purgeur inclus. Télécommande infrarouge incluse.
Soufflant 1000 W utilisable uniquement en fonction boost : 15, 30, 45 et 60 minutes. Classe II IP24.



GARANTIE 2 ANS
PARTIE ÉLECTRIQUE

SÈCHE-SERVIENTTES EAU CHAUDE CINTRÉ 680 W (ΔT 50°) AVEC SOUFFLERIE 1000 W

Dimensions : H 142 x L 55 cm.

Réf. **AUBE 21041**

Code-C 49021041 / Code-T 2864264

485,00 € HT - 582,00 € TTC

SÈCHE-SERVIENTTES EAU CHAUDE CINTRÉ 840 W (ΔT 50°) AVEC SOUFFLERIE 1000 W

Dimensions : H 173 x L 55 cm.

Réf. **AUBE 21058**

Code-C 49021058 / Code-T 2864265

515,00 € HT - 618,00 € TTC

PUISSANCE + SOUFFLERIE	ENTRAXE POUR ALIMENTATION	HAUTEUR	LARGEUR	RÉFÉRENCE	CODE-C	CODE-T	PRIX HT	PRIX TTC
680 + 1000 W	50 CM	142 CM	55 CM	AUBE 21041	49021041	2864264	485,00	582,00
840 + 1000 W	50 CM	173 CM	55 CM	AUBE 21058	49021058	2864265	515,00	618,00

KIT 3 PATÈRES	49090418	2864273	33,20	39,84
---------------	----------	---------	--------------	--------------

TABLEAU DELTA T

PUISSANCE	Δ 50°	Δ 40°	Δ 30°	Δ 20°
680 W	680	517	363	220
840 W	840	637	446	270

KIT 3 PATÈRES

Blanc.

Code-C 49090418 / Code-T 2864273

33,20 € HT - 39,84 € TTC

LE + PRODUIT

Soufflerie 1000 W intégrée et télécommande



EAU CHAUDE CINTRÉ **LISE**

Sèche-serviettes eau chaude lames plates cintrées avec collecteurs déportés. Coloris blanc. Réversible.
Pression maxi 4 bar. Consoles et bouchon purgeur inclus.



GARANTIE 5 ANS
CORPS DE CHAUFFE



SÈCHE-SERVIENTTES EAU CHAUDE CINTRÉ 733 W (ΔT 50°) AVEC COLLECTEURS DÉPORTÉS

Dimensions : H 143,2 x L 55 cm.

Réf. **LISE 22031**

Code-C 49022031 / Code-T 2864266

360,00 € HT - 432,00 € TTC

SÈCHE-SERVIENTTES EAU CHAUDE CINTRÉ 894 W (ΔT 50°) AVEC COLLECTEURS DÉPORTÉS

Dimensions : H 175,6 x L 55 cm.

Réf. **LISE 22049**

Code-C 49022049 / Code-T 2864267

415,00 € HT - 498,00 € TTC

PUISSANCE	ENTRAXE POUR ALIMENTATION	HAUTEUR	LARGEUR	RÉFÉRENCE	CODE-C	CODE-T	PRIX HT	PRIX TTC
733 W	5 CM	143,2 CM	55 CM	LISE 22031	49022031	2864266	360,00	432,00
894 W	5 CM	175,6 CM	55 CM	LISE 22049	49022049	2864267	415,00	498,00

KIT 3 PATÈRES	49090418	2864273	33,20	39,84
---------------	----------	---------	--------------	--------------

TABLEAU DELTA T

PUISSANCE	Δ 50°	Δ 40°	Δ 30°	Δ 20°
733 W	733	553	384	230
894 W	894	675	471	283

KIT 3 PATÈRES

Blanc.

Code-C 49090418 / Code-T 2864273

33,20 € HT - 39,84 € TTC

LE + PRODUIT

Collecteurs déportés pour un rangement aisé des serviettes



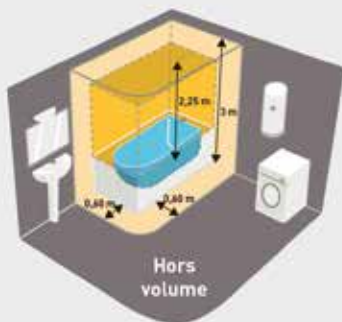
LA SALLE DE BAINS

NORME NF C 15-100 AMENDEMENT 5
ARRÊTÉS DU 3 AOÛT 2016

APPLICABLES À COMPTER DU 1^{er} SEPTEMBRE 2016

La NF C 15-100 redéfinit les volumes de protection dans la salle de bains.

Suppression du volume 3



Volume 0

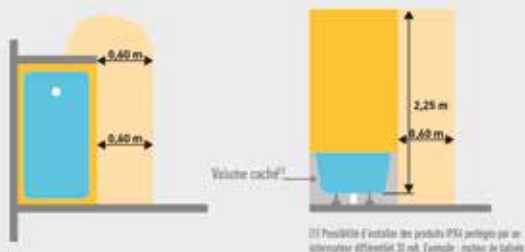
Volume 1

Volume 2

Suppression du volume 3 (harmonisation avec la norme européenne CENELEC). Au-delà du volume 2, il n'y a plus de limitation. Seules les parois fixes et pérennes jointives au sol limitent les volumes.

Création d'un volume caché sous la baignoire

L'espace situé sous la baignoire ou le receveur de douche devient le volume caché. Aucun appareillage électrique n'y est autorisé.



Création d'un volume 0 pour les douches

Création d'un volume 0 pour les douches à l'italienne (sans receveur). Aucun appareillage électrique n'y est autorisé.



ÉLECTRIQUE DROIT AVEC SOUFFLERIE MYRE

Sèche-serviettes électrique avec soufflerie droit. Tube rond diamètre 22 mm. Coloris blanc. Classe II IP24. Fil pilote 6 ordres. Fonction : marche forcée 2 heures. Télécommande infrarouge incluse. Soufflant 1000 W utilisable uniquement en fonction boost : 15, 30, 45 et 60 minutes.



GARANTIE 5 ANS
CORPS DE CHAUFFE

GARANTIE 2 ANS
PARTIE ÉLECTRIQUE



SÈCHE-SERVIETTES ÉLECTRIQUE DROIT 700 W AVEC SOUFFLERIE 1000 W

Dimensions : H 127,6 x L 55 cm.

Réf. MYRE 00019 - Code-C 49100019 / Code-T 2864260

380,00 € HT - 456,00 € TTC

LE + PRODUIT

Soufflerie 1000 W intégrée et télécommande



PUISSANCE + SOUFFLERIE	HAUTEUR	LARGEUR	RÉFÉRENCE	CODE-C	CODE-T	PRIX HT	PRIX TTC
700 + 1000 W	127,6 CM	55 CM	MYRE 00019	49100019	2864260	380,00	456,00

Prix nets hors Eco Participation - voir p.144.

ÉLECTRIQUE DROIT **AIRE BLANC**

Sèche-serviettes électrique droit. Tube rond diamètre 22 mm. Thermostat digital programmable Eco Design. Classe II IP44. Fil pilote 6 ordres. Fonctions : détecteur de fenêtre ouverte, marche forcée 2 heures, verrouillage clavier.



SÈCHE-SERVIETTES ÉLECTRIQUE DROIT 500 W
Dimensions : H 94 x L 50 cm.
Réf. AIRE 11008
Code-C 49111008 / Code-T 2863422
170,00 € HT - 204,00 € TTC

SÈCHE-SERVIETTES ÉLECTRIQUE DROIT 750 W
Dimensions : H 138 x L 50 cm.
Réf. AIRE 11016
Code-C 49111016 / Code-T 2863423
187,50 € HT - 225,00 € TTC

SÈCHE-SERVIETTES ÉLECTRIQUE DROIT 1000 W
Dimensions : H 180,7 x L 50 cm.
Réf. AIRE 11024
Code-C 49111024 / Code-T 2863424
220,00 € HT - 264,00 € TTC

LE + PRODUIT Thermostat digital conforme Eco Design

PUISSANCE	HAUTEUR	LARGEUR	RÉFÉRENCE	CODE-C	CODE-T	PRIX HT	PRIX TTC
500 W	94 CM	50 CM	AIRE 11008	49111008	2863422	170,00	204,00
750 W	138 CM	50 CM	AIRE 11016	49111016	2863423	187,50	225,00
1000 W	180,7 CM	50 CM	AIRE 11024	49111024	2863424	220,00	264,00

Prix nets hors Eco Participation - voir p.144.



ÉLECTRIQUE CINTRÉ **AIRE CHROMÉ**

Sèche-serviettes électrique cintré. Tube rond diamètre 22 mm. Thermostat digital programmable Eco Design. Classe II IP34. Fil pilote 6 ordres. Fonctions : détecteur de fenêtre ouverte, marche forcée 2 heures, verrouillage clavier.



SÈCHE-SERVIETTES ÉLECTRIQUE CINTRÉ 600 W
Dimensions : H 167,6 x L 60 cm.
Réf. AIRE 10091
Code-C 49110091 / Code-T 2864259
360,00 € HT - 432,00 € TTC

KIT 2 PATÈRES
Chromé.
Code-C 49090020 / Code-T 2864272
31,50 € HT - 37,80 € TTC



LE + PRODUIT Thermostat digital conforme Eco Design

PUISSANCE	HAUTEUR	LARGEUR	RÉFÉRENCE	CODE-C	CODE-T	PRIX HT	PRIX TTC
600 W	167,6 CM	60 CM	AIRE 10091	49110091	2864259	360,00	432,00
KIT 2 PATÈRES				49090020	2864272	31,50	37,80

Prix nets hors Eco Participation - voir p.144.



GARANTIE 5 ANS
CORPS DE CHAUFFE

GARANTIE 2 ANS
PARTIE ÉLECTRIQUE



ÉLECTRIQUE CINTRÉ **AUBE**

Sèche-serviettes électrique lames plates cintrées. Coloris blanc.
Thermostat digital programmable Eco Design. Classe II IP34. Fil pilote 6 ordres.
Fonctions : détecteur de fenêtre ouverte, marche forcée 2 heures, verrouillage clavier.
Télécommande infrarouge incluse.



**SÈCHE-SERVIETTES ÉLECTRIQUE
CINTRÉ 750 W**
Dimensions : H 141 x L 50 cm.
Réf. **AUBE 20066**
Code-C 49120066 / Code-T 2864268
395,00 € HT - 474,00 € TTC

KIT 3 PATÈRES
Blanc.
Code-C 49090418 / Code-T 2864273
33,20 € HT - 39,84 € TTC



LE + PRODUIT

Thermostat digital conforme Eco Design
Télécommande incluse



PUISSANCE	HAUTEUR	LARGEUR	RÉFÉRENCE	CODE-C	CODE-T	PRIX HT	PRIX TTC
750 W	141 CM	50 CM	AUBE 20066	49120066	2864268	395,00	474,00

Prix nets hors Eco Participation - voir p.144.

KIT 3 PATÈRES	49090418	2864273	33,20	39,84
---------------	----------	---------	--------------	-------

ÉLECTRIQUE CINTRÉ AVEC SOUFFLERIE **AUBE**

Sèche-serviettes électrique avec soufflerie lames plates cintrées.
Coloris blanc. Classe II IP24. Fil pilote 6 ordres. Fonctions : détecteur de fenêtre ouverte, marche forcée 2 heures. Télécommande infrarouge incluse.
Soufflant 1000 W utilisable uniquement en fonction boost : 15, 30, 45 et 60 minutes.



GARANTIE 5 ANS
CORPS DE CHAUFFE

GARANTIE 2 ANS
PARTIE ÉLECTRIQUE



**SÈCHE-SERVIETTES ÉLECTRIQUE CINTRÉ
700 W AVEC SOUFFLERIE 1000 W**
Dimensions : H 142 x L 55 cm.
Réf. **AUBE 20041**
Code-C 49120041 / Code-T 2864269
550,00 € HT - 660,00 € TTC

KIT 3 PATÈRES
Blanc.
Code-C 49090418 / Code-T 2864273
33,20 € HT - 39,84 € TTC



LE + PRODUIT

Soufflerie 1000 W intégrée
et télécommande



PUISSANCE	HAUTEUR	LARGEUR	RÉFÉRENCE	CODE-C	CODE-T	PRIX HT	PRIX TTC
700 + 1000 W	142 CM	55 CM	AUBE 20041	49120041	2864269	550,00	660,00

Prix nets hors Eco Participation - voir p.144.

KIT 3 PATÈRES	49090418	2864273	33,20	39,84
---------------	----------	---------	--------------	-------


ÉLECTRIQUE CINTRÉ AVEC SOUFFLERIE **LISE**

Sèche-serviettes électrique avec soufflerie lames plates cintrées avec collecteurs déportés.
 Classe II IP24. Fil pilote 6 ordres. Fonctions : détecteur de fenêtre ouverte, marche forcée 2 heures, verrouillage clavier.
 Télécommande infrarouge incluse. Soufflant 1000 W utilisable uniquement en fonction boost : 15, 30, 45 et 60 minutes.



GARANTIE 5 ANS
CORPS DE CHAUFFE

GARANTIE 2 ANS
PARTIE ÉLECTRIQUE



LE + PRODUIT Soufflerie 1000 W intégrée et télécommande



LE + PRODUIT Soufflerie 1000 W intégrée et télécommande



SÈCHE-SERVIETTES ÉLECTRIQUE CINTRÉ 700 W AVEC SOUFFLERIE 1000 W AVEC COLLECTEURS DÉPORTÉS

Dimensions : H 152,8 x L 60 cm.

BLANC - Réf. LISE 22013
Code-C 49122013 / Code-T 2864270

550,00 € HT - 660,00 € TTC

GRIS - Réf. LISE 22039
Code-C 49122039 / Code-T 2864271

625,00 € HT - 750,00 € TTC





PUISSANCE + SOUFFLERIE	COLORIS	HAUTEUR	LARGEUR	RÉFÉRENCE	CODE-C	CODE-T	PRIX HT	PRIX TTC
700 + 1000 W	BLANC	152,8 CM	60 CM	LISE 22013	49122013	2864270	550,00	660,00
700 + 1000 W	GRIS	152,8 CM	60 CM	LISE 22039	49122039	2864271	625,00	750,00

Prix nets hors Eco Participation - voir p.144.

KITS RÉSISTANCE

KITS RÉSISTANCE POUR SÈCHE-SERVIETTES EAU CHAUDE

	KIT RÉSISTANCE ANALOGIQUE				KIT RÉSISTANCE DIGITAL			
	300 W	500 W	750 W	1000 W	300 W	500 W	750 W	1000 W
CODE-C	49095003	49095011	49095029	49095037	49095045	49095052	49095060	49095078
CODE-T	2849593	2849594	2849595	2849596	2849597	2849598	2849599	2849600
PRIX HT	105,00	115,00	125,00	135,00	135,00	140,00	152,50	160,00
MYRE 01001	•				•			
MYRE 01019	•				•			
MYRE 01027	•	•			•	•		
MYRE 01035	•	•			•	•		
MYRE 01043	•	•	•		•	•	•	
MYRE 01050	•	•	•	•	•	•	•	•
MYRE 01068	•				•			
MYRE 01076	•	•			•	•		
AIRE 11000	•				•			
AIRE 11018	•	•			•	•		
AIRE 11026	•	•	•		•	•	•	
AUBE 20050	•	•			•	•		
AUBE 20068	•	•			•	•		
AUBE 20076	•	•	•		•	•	•	
LISE 22031	•	•			•	•		
LISE 22049	•	•	•		•	•	•	

	
<p>Le kit résistance analogique comprend : Thermostat - Pièce à T - Résistance - Notice</p>	<p>Le kit résistance digital comprend : Thermostat - Pièce à T - Résistance - Notice En option : Télécommande - voir p.123 Code-C 49095086 / Code-T 2849601</p>





LA CUISINE

L'expertise du dosage d'un évier de synthèse, la précision du polissage, et le moulage font de la conception de nos éviers un véritable tour de force.



MATÉRIAUX

ÉVIER SYNTHÈSE

Ce matériau de synthèse est composé d'un mélange de charges minérales et de liants. La combinaison et la proportionnalité des matériaux utilisés donnera au mélange des capacités de résistance et d'utilisation améliorées.

Avec le temps et l'avancée technologique, de nouvelles générations de matériaux sont arrivées.

NATURALITE (SMC)

GARANTIE 5 ANS

Mélange de résines polyester, de charges minérales et de fibres de verre longues. Une couche protectrice est appliquée avant le pressage de l'évier. Ce matériau non poreux offre une grande résistance à la rayure, aux produits chimiques et à la chaleur. Son nettoyage est simple et rapide avec un savon liquide non abrasif.

CRISTALITE (GRANIT)

GARANTIE 10 ANS

Matière composée jusqu'à 80% de poudre de granit, 5% de pigments et 15% de liants acryliques. Le dosage pourra évoluer selon la couleur. Une fois le mélange obtenu, il sera coulé dans un moule pour obtenir la forme de l'évier avant son usinage (perçage...).

Durable, insensible à la rayure et aux UV, ce matériau lisse offre également un entretien facile et une bonne résistance aux chocs.

CRISTADUR (GRANIT)

GARANTIE 10 ANS

Encore plus résistant que la Cristalite, ce matériau a l'aspect de la céramique, un toucher doux, il offre des couleurs brillantes et prononcées et une plus grande facilité de nettoyage.

ÉVIER INOX

GARANTIE 15 ANS

Nos éviers en inox sont tous fabriqués en acier inoxydable avec un minimum de 10,5% de chrome. L'acier utilisé pour tous nos éviers en inox est de l'inox 18/10 : il contient du fer, 18% de chrome et 10% de nickel.

• TENUE DE LA TEMPÉRATURE

Les éviers en inox résistent sans aucune difficulté aux différentes températures rencontrées dans la cuisine.

• ÉLASTIQUE

L'inox est un matériau élastique qui résiste très bien aux chocs (contraintes mécaniques).

• HYGIÈNE

La surface métallique, dure et lisse de l'inox, empêche les bactéries d'adhérer et de proliférer.

• ENTRETIEN

Assurez un nettoyage régulier à l'éponge en utilisant une crème d'entretien liquide. Ne pas employer de Javel car ce produit tache l'inox s'il n'est pas rincé immédiatement et abondamment.

Si c'est un évier inox nid d'abeille : par l'aspect légèrement structuré de sa surface, cette finition présente l'avantage de ne pas se rayer facilement. Au contraire, lors de votre entretien quotidien, nous vous recommandons l'emploi de la partie « grattante » d'une éponge peu agressive en effectuant des gestes réguliers.

Il se peut que vous releviez des traces d'oxydation superficielles. Celles-ci sont dues en général à des particules métalliques arrivant par la canalisation. Il s'agit d'un phénomène classique et sans gravité. Ces traces s'éliminent facilement en frottant avec l'éponge et la crème.

PENSEZ-Y !

Quotidiennement, l'eau véhicule et dépose du calcaire dans les canalisations, chauffe-eau et pièces sanitaires de la maison (éviers, lavabos, WC...). Faut-il un nettoyage régulier, le calcaire va former sur votre évier un dépôt poreux et absorbant. Même si ce dépôt n'est pas directement visible, en particulier sur les surfaces claires, il n'en est pas moins réel et il absorbera et conservera les traces de produits colorants (sauce tomate, thé, jus de fruit...) et votre évier paraîtra sale.

La première mesure qui s'impose est d'assurer à votre évier un nettoyage régulier avec une eau tiède vinaigrée ou un produit détartrant spécial, puis rincer. Attention : si votre eau est très calcaire, nous vous recommandons la mise en place d'un adoucisseur en amont du circuit d'eau.

CATALOGUE CONNECTÉ
SnapPress

Plus d'informations !
Téléchargez l'application voir p.1

ÉVIERS SYNTHÈSE NATURALITE À ENCASTRER **CHAK**

GARANTIE 5 ANS

NATURALITE

ÉVIER SYNTHÈSE NATURALITE

Livré avec vidage manuel complet et pattes de fixation. Bonde 90 mm inox. Évier pré-percé et réversible.



006 BLANC



009 NOIR



ÉVIER 1 CUVE

Dimensions : 86 x 50 cm.
Poids 10 kg.

Blanc - Réf. CHAK 30041

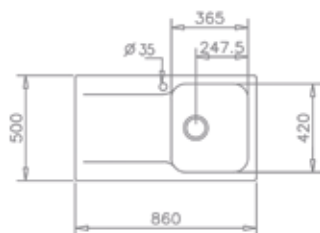
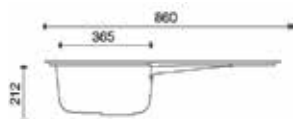
Code-C 39630041 / Code-T 2800565

130,00 € HT - 156,00 € TTC

Noir - Réf. CHAK 30074

Code-C 39630074 / Code-T 2800568

142,00 € HT - 170,40 € TTC



Pour sous-meuble de 45 cm.



ÉVIER 1 CUVE

Dimensions : 100 x 50 cm. Poids 12 kg.

Blanc - Réf. CHAK 30058

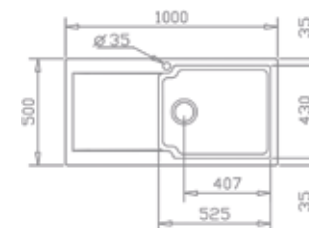
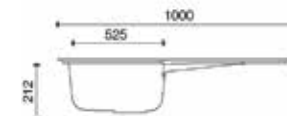
Code-C 39630058 / Code-T 2800566

152,50 € HT - 183,00 € TTC

Noir - Réf. CHAK 30082

Code-C 39630082 / Code-T 2800569

165,50 € HT - 198,60 € TTC



Pour sous-meuble de 60 cm.



ÉVIER 2 CUVES

Dimensions : 116 x 50 cm. Poids 15 kg.

Blanc - Réf. CHAK 30066

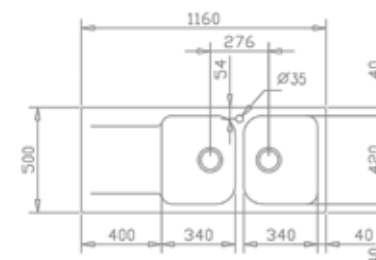
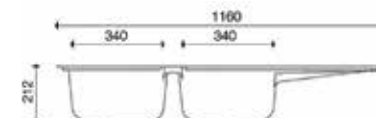
Code-C 39630066 / Code-T 2800567

162,50 € HT - 195,00 € TTC

Noir - Réf. CHAK 30090

Code-C 39630090 / Code-T 2800570

172,80 € HT - 207,36 € TTC



Pour sous-meuble de 80 cm.

ÉVIERS SYNTHÈSE CRISTALITE À ENCASTRER WAKE

GARANTIE 10 ANS
CRISTALITE

ÉVIER SYNTHÈSE CRISTALITE

Livré avec vidage manuel complet gain de place et pattes de fixation. Bonde 90 mm inox. Évier pré-percé et réversible.



116 BLANC ALPINA



110 BEIGE TERRA



118 NOIR PUR



ÉVIER 1 CUVE

Dimensions : 86 x 50 cm.
Poids 16,44 kg.

Blanc Alpina - Réf. WAKE 40016
Code- C 39640016 / Code-T 2800571

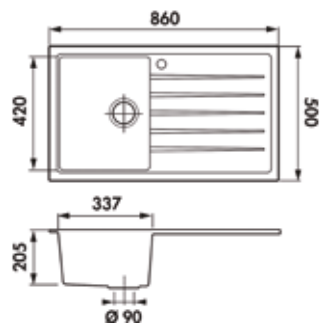
247,50 € HT - 297,00 € TTC

Beige Terra - Réf. WAKE 40040
Code- C 39640040 / Code-T 2800574

247,50 € HT - 297,00 € TTC

Noir Pur - Réf. WAKE 40107
Code- C 39640107 / Code-T 2800577

270,00 € HT - 324,00 € TTC



Pour sous-meuble de 50 cm.



ÉVIER 1 CUVE

Dimensions : 100 x 50 cm. Poids 17,28 kg.

Blanc Alpina - Réf. WAKE 40024
Code-C 39640024 / Code-T 2800572

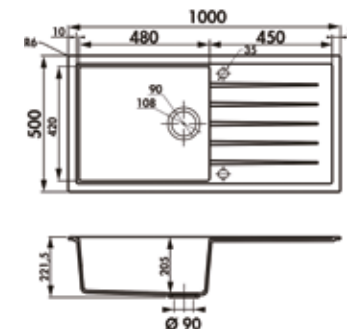
263,00 € HT - 315,60 € TTC

Beige Terra - Réf. WAKE 40057
Code-C 39640057 / Code-T 2800575

263,00 € HT - 315,60 € TTC

Noir Pur - Réf. WAKE 40115
Code-C 39640115 / Code-T 2800578

276,50 € HT - 331,80 € TTC



Pour sous-meuble de 70 cm.



ÉVIER 2 CUVES

Dimensions : 116 x 50 cm. Poids 22,34 kg.

Blanc Alpina - Réf. WAKE 40032
Code-C 39640032 / Code-T 2800573

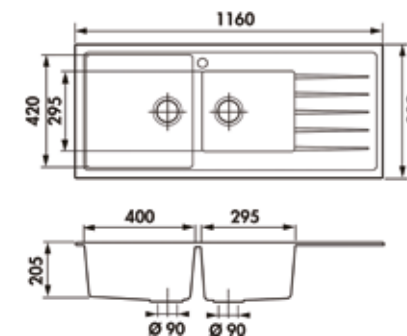
278,00 € HT - 333,60 € TTC

Beige Terra - Réf. WAKE 40065
Code-C 39640065 / Code-T 2800576

278,00 € HT - 333,60 € TTC

Noir Pur - Réf. WAKE 40123
Code-C 39640123 / Code-T 2800579

295,00 € HT - 354,00 € TTC



Pour sous-meuble de 90 cm.



ÉVIERS SYNTHÈSE CRISTADUR À ENCASTRER LAKE II

GARANTIE 10 ANS

CRISTADUR

Évier LAKE II sur commande, délai 10 jours.

ÉVIER SYNTHÈSE CRISTADUR

Livré avec vidage manuel gain de place et pattes de fixation. Bonde 90 mm inox. Évier pré-percé et réversible.



106 BLANC POLARIS



070 GRIS PERLE



236 NOIR PURO



Pour tout achat d'un évier LAKE II
1 PLANCHE À DÉCOUPER EN VERRE
 valeur 47,00 € HT - Réf. LAKE 57002
 Code-C 39657002 / Code-T 2800592
OFFERTE



ÉVIER 1 CUVE

Dimensions : 76,5 x 51 cm.
 Poids 16,8 kg.

Blanc Polaris - Réf. LAKE 50213
 Code-C 39650213 / Code-T 2800580

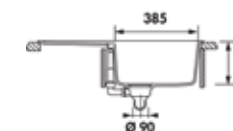
445,00 € HT - 534,00 € TTC

Gris Perle - Réf. LAKE 50254
 Code-C 39650254 / Code-T 2800584

445,00 € HT - 534,00 € TTC

Noir Puro - Réf. LAKE 50296
 Code-C 39650296 / Code-T 2800588

445,00 € HT - 534,00 € TTC



Pour sous-meuble de 50 cm.

ÉVIERS SYNTHÈSE CRISTADUR À ENCASTRER LAKE II

Évier LAKE II sur commande, délai 10 jours.

GARANTIE 10 ANS

CRISTADUR



ÉVIER 1 CUVE

Dimensions : 78 x 51 cm.
Poids 17,8 kg.

Blanc Polaris - Réf. LAKE 50221
Code-C 39650221 / Code-T 2800582

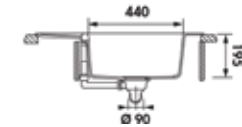
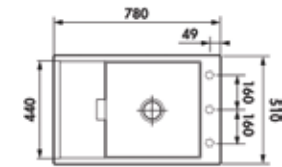
462,80 € HT - 555,36 € TTC

Gris Perle - Réf. LAKE 50262
Code-C 39650262 / Code-T 2800586

462,80 € HT - 555,36 € TTC

Noir Puro - Réf. LAKE 50304
Code-C 39650304 / Code-T 2800590

462,80 € HT - 555,36 € TTC



Pour sous-meuble de 60 cm.



ÉVIER 1 CUVE

Dimensions : 100 x 51 cm.
Poids 20,8 kg.

Blanc Polaris - Réf. LAKE 50239
Code-C 39650239 / Code-T 2800581

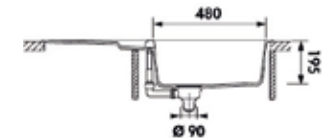
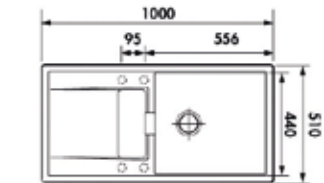
486,50 € HT - 583,80 € TTC

Gris Perle - Réf. LAKE 50270
Code-C 39650270 / Code-T 2800585

486,50 € HT - 583,80 € TTC

Noir Puro - Réf. LAKE 50312
Code-C 39650312 / Code-T 2800589

486,50 € HT - 583,80 € TTC



Pour sous-meuble de 60 cm.



ÉVIER 2 CUVES

Dimensions : 116 x 51 cm.
Poids 26,1 kg.

Blanc Polaris - Réf. LAKE 50247
Code-C 39650247 / Code-T 2800583

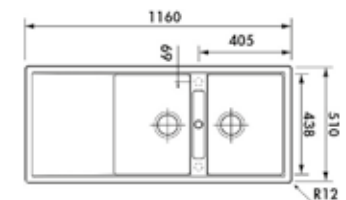
499,00 € HT - 598,80 € TTC

Gris Perle - Réf. LAKE 50288
Code-C 39650288 / Code-T 2800587

499,00 € HT - 598,80 € TTC

Noir Puro - Réf. LAKE 50320
Code-C 39650320 / Code-T 2800591

499,00 € HT - 598,80 € TTC



Pour sous-meuble de 80 cm.

ÉVIERS INOX À ENCASTRER **WAKE**

LE + PRODUIT

Avec vidage automatique gain de place

GARANTIE 15 ANS

INOX

ÉVIER INOX 18/10

Livré avec vidage automatique gain de place et pattes de fixation. Bonde 90 mm inox. Évier percé et réversible.



INOX LISSE



INOX NID D'ABEILLE



ÉVIER 1 CUVE

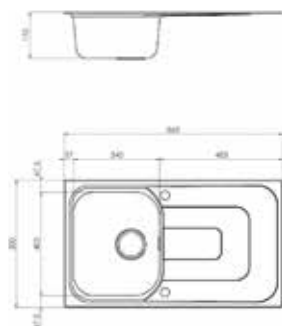
Dimensions : 86 x 50 cm.
Poids 5,56 kg.

Inox lisse - Réf. WAKE 10019
Code-C 39610019 / Code-T 2800559

179,50 € HT - 215,40 € TTC

Inox nid d'abeille - Réf. WAKE 10217
Code-C 39610217 / Code-T 2800562

203,50 € HT - 244,20 € TTC



Pour sous-meuble de 45 cm.



ÉVIER 1 CUVE

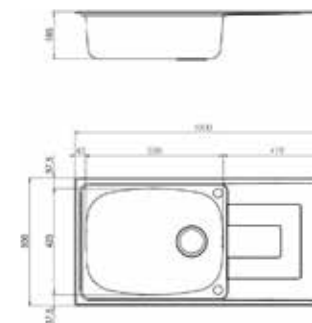
Dimensions : 100 x 50 cm. Poids 6,1 kg.

Inox lisse - Réf. WAKE 10027
Code-C 39610027 / Code-T 2800560

195,00 € HT - 234,00 € TTC

Inox nid d'abeille - Réf. WAKE 10225
Code-C 39610225 / Code-T 2800563

233,00 € HT - 279,60 € TTC



Pour sous-meuble de 80 cm.



ÉVIER 2 CUVES

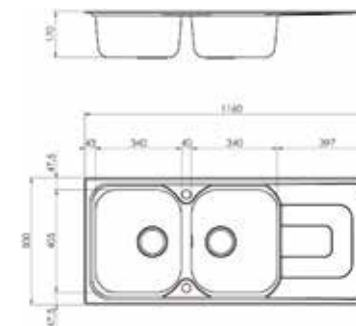
Dimensions : 116 x 50 cm. Poids 7,92 kg.

Inox lisse - Réf. WAKE 10035
Code-C 39610035 / Code-T 2800561

235,00 € HT - 282,00 € TTC

Inox nid d'abeille - Réf. WAKE 10233
Code-C 39610233 / Code-T 2800564

265,00 € HT - 318,00 € TTC



Pour sous-meuble de 80 cm.














TABLEAU DE SYNTHÈSE ROBINETTERIE DE CUISINE ET PIÈCES DÉTACHÉES

MITIGEURS D'ÉVIER					
SODI			KALI		
					
C2-Réf. SODI 00649 C3-Réf. SODI 00656 Hauteur sous bec : 123 mm Hauteur totale : 147 mm	Réf. SODI 00672 Hauteur sous bec : 125 mm Hauteur totale : 180 mm	Réf. SODI 00664 Hauteur sous bec : 230 mm Hauteur totale : 270 mm	Réf. KALI 10614 Hauteur sous bec : 155 mm Hauteur totale : 175 mm	Réf. KALI 10622 Hauteur sous bec : 110 mm Hauteur totale : 201 mm	Réf. KALI 10606 Hauteur sous bec : 245 mm Hauteur totale : 355 mm
BERY					
					
Réf. BERY 20621 Hauteur sous bec : 243 mm Hauteur totale : 323 mm	Réf. BERY 20639 Hauteur sous bec : 288 mm Hauteur totale : 319 mm	Réf. BERY 20662 Hauteur sous bec : 160 mm Hauteur totale : 490 mm	Réf. BERY 20670 Hauteur sous bec : 255 mm Hauteur totale : 485 mm		

PIÈCES DÉTACHÉES POUR ROBINETTERIE DE CUISINE

DESCRIPTIF	RÉFÉRENCE	CODE-C	CODE-T	PRIX HT	KALI 10606	BERY 20654	BERY 20621	BERY 20639	BERY 20662
CARTOUCHE DIAMÈTRE 28	RCR280/D-N	39191374	1175260	31,00		•	•	•	
CARTOUCHE DIAMÈTRE 35 ECO C3	RCR350/ECO-N	39191341	1315413	41,10					•
CARTOUCHE DIAMÈTRE 35	RCR360/D-N	39191358	1175261	31,00	•				
DOUCHETTE	RDO142/87CR-N	39192356	1701693	42,15					•
DOUCHETTE	RDO142/147CR-N	39192364	2850982	18,65				•	
FLEXIBLE DOUCHETTE	RFX135/46-N	39193503	2850983	15,65				•	
MOUSSEUR (JEU DE 10)	RAEK222/27-N	39195920	1701706	37,20		•			
MOUSSEUR (JEU DE 10)	RAEK222/23-N	39195946	1701699	35,30			•		
MOUSSEUR (JEU DE 10)	RAEK222/10CR-N	39195953	1701696	47,00	•				

MITIGEURS SODI

Mitigeur chromé. Laiton haute qualité certifié.



MITIGEUR ÉVIER BEC HAUT

Cartouche diamètre 40 mm. Régulateur de température et de débit.
Flexibles CSTBAT 370 mm. Mousseur Neoperl «cascade».
Avec pièce de renfort pour montage sur évier inox.

Classement ECAU E0 C2 A2 U3.

Réf. SODI 00664 - Code-C 39100664 / Code-T 2864252

72,50 € HT - 87,00 € TTC



CATALOGUE CONNECTÉ **Plus d'informations !**
SnapPress Téléchargez l'application voir p.1

FABRICATION FRANÇAISE

GARANTIE 8 ANS



LE + PRODUIT

ECO C3 :
Ouverture eau froide
en position centrale



MITIGEUR ÉVIER BEC MOBILE

Cartouche diamètre 40 mm. Régulateur de température et de débit.
Flexibles CSTBAT 370 mm. Mousseur Neoperl «cascade».
Avec pièce de renfort pour montage sur évier inox.

C2 : Classement ECAU E0 C2 A2 U3.

Réf. SODI 00649 - Code-C 39100649 / Code-T 2864250

53,20 € HT - 63,84 € TTC



C3 : Classement ECAU E0 C3 A2 U3.

Réf. SODI 00656 - Code-C 39100656 / Code-T 2864251

55,15 € HT - 66,18 € TTC



MITIGEUR ÉVIER DOUCHETTE

Cartouche diamètre 40 mm. Régulateur de température et de débit.
Flexibles CSTBAT 370 mm. Douchette 2 jets extractible.
Avec pièce de renfort pour montage sur évier inox.

Classement ECAU E0 C2 A2 U3.

Réf. SODI 00672 - Code-C 39100672 / Code-T 2864253

125,00 € HT - 150,00 € TTC



MITIGEURS **KALI**

Mitigeur chromé. Laiton haute qualité certifié.

**MITIGEUR ÉVIER BEC HAUT**

Cartouche diamètre 35 mm. Régulateur de température et de débit.
Flexibles CSTBAT 450 mm. Avec pièce de renfort pour montage sur évier inox. Classement ECAU E0 C2 A3 U3.

Réf. **KALI 10606** - Code-C 39110606 / Code-T 1382463

115,00 € HT - 138,00 € TTC



CATALOGUE CONNECTÉ
SnapPress

Plus d'informations !
Téléchargez l'application voir p.1

GARANTIE 8 ANS



LE + PRODUIT

ECO C3 :
Ouverture eau froide
en position centrale

**MITIGEUR ÉVIER C3 BEC MOBILE**

Cartouche diamètre 28 mm. Régulateur de température et de débit.
Flexibles CSTBAT 360 mm. Mousseur Neoperl «cascade».
Avec pièce de renfort pour montage sur évier inox.
Classement ECAU E0 C3 A2 U3.

Réf. **KALI 10614** - Code-C 39110614 / Code-T 1204511

80,00 € HT - 96,00 € TTC

**MITIGEUR ÉVIER DOUCHETTE**

Cartouche diamètre 40 mm. Régulateur de température et de débit.
Flexibles CSTBAT 360 mm. Douche à 2 jets extractible.
Avec pièce de renfort pour montage sur évier inox.

Réf. **KALI 10622** - Code-C 39110622 / Code-T 1204512

135,50 € HT - 162,60 € TTC

MITIGEURS BERY

Mitigeur chromé. Laiton haute qualité certifié.

GARANTIE 8 ANS



LE + PRODUIT **Bec basculant, idéal pour pose sous fenêtre**



MITIGEUR ÉVIER BEC MOBILE BASCULANT

Cartouche diamètre 28 mm.
Régulateur de température et de débit.
Flexibles CSTBAT 450 mm.
Avec pièce de renfort pour montage sur évier inox.

Réf. BERY 20621
Code-C 39120621 / Code-T 1382473

180,00 € HT - 216,00 € TTC



LE + PRODUIT **Douchette intégrée dans le bec**



SnapPress

MITIGEUR ÉVIER BEC MOBILE AVEC DOUCHETTE

Cartouche diamètre 28 mm.
Régulateur de température et de débit.
Flexibles CSTBAT 450 mm.
Douchette monojet.

Avec pièce de renfort pour montage sur évier inox.
Réf. BERY 20639
Code-C 39120639 / Code-T 2820060

205,00 € HT - 246,00 € TTC



LE + PRODUIT **Douchette 2 jets**



SnapPress

MITIGEUR ÉVIER BEC MOBILE AVEC DOUCHETTE

Cartouche diamètre 35 mm.
Régulateur de température et de débit.
Flexibles CSTBAT 400 mm.
Douchette double jet.
Avec pièce de renfort pour montage sur évier inox.
Classement ECAU E0 C2 A2 U3.

Réf. BERY 20662
Code-C 39120662 / Code-T 1204513

185,00 € HT - 222,00 € TTC



LE + PRODUIT **Flexible nylon lisse noir**



SnapPress

MITIGEUR ÉVIER BEC MOBILE AVEC DOUCHETTE

Cartouche diamètre 25 mm C1 (régulation de débit et température manuelle).
Flexibles CSTBAT 410 mm.
Douchette monojet.

Avec pièce de renfort pour montage sur évier inox.
Réf. BERY 20670
Code-C 39120670 / Code-T 2864243

220,00 € HT - 264,00 € TTC

**ECO PARTICIPATION DEA
MOBILIER**

RÉFÉRENCE	ECOPART. HT
FIRST	
FIRST00017	0,96
FIRST00025	0,96
FIRST00033	1,46
FIRST00041	1,46
FIRST00058	1,46
FIRST00066	1,46
FIRST00074	2,50
FIRST00082	2,50
FIRST00090	1,46
FIRST00108	1,46
FIRST00116	1,92
FIRST00124	1,92
FIRST00132	1,92
FIRST00140	1,92
FIRST00157	2,50
FIRST00165	2,50

CODE -T	ECOPART. HT
MEDIA	
1935703	0,96 €
1935704	0,96 €
1935705	0,96 €
1935706	0,96 €
1935707	1,46 €
1935708	1,46 €
1935709	1,46 €
1935710	1,46 €
1935711	1,46 €
1935712	1,46 €
1935713	1,46 €
1935714	1,46 €
1935719	1,46 €
1935720	1,46 €
1935721	1,46 €
1935722	1,46 €
1935723	1,46 €
1935724	1,46 €
1935725	1,46 €
1935726	1,46 €

CODE -T	ECOPART. HT
MEDIA	
1935727	1,92 €
1935728	1,92 €
1935729	1,92 €
1935730	1,92 €
1935731	1,92 €
1935732	1,92 €
1935733	1,92 €
1935734	1,92 €
1935715	2,50 €
1935716	2,50 €
1935717	2,50 €
1935718	2,50 €
1935740	0,96 €
1935741	0,96 €
1935742	0,96 €
1935743	0,96 €
1935753	0,38 €
1935754	0,38 €
1935755	0,38 €
1935756	0,38 €

RÉFÉRENCE	ECOPART. HT
PRAG	
PRAG12780	0,04
PRAG12798	0,04
PRAG12806	0,08
PRAG12814	0,08
PRAG12822	0,08
PRAG12830	0,08
PRAG12848	0,15
PRAG12855	0,15
PRAG12863	0,08
PRAG12871	0,39
PRAG12889	0,04
PRAG12897	0,04
PRAG12905	0,04
PRAG12913	0,08
PRAG12921	0,08
PRAG12939	0,08

RÉFÉRENCE	ECOPART. HT
PRAG	
PRAG12947	0,08
PRAG12954	0,15
PRAG12962	0,15
PRAG12970	0,08
PRAG12988	0,39
PRAG12996	0,04
PRAG12459	0,04
PRAG12467	0,04
PRAG12475	0,08
PRAG12483	0,08
PRAG12491	0,08
PRAG12509	0,08
PRAG12517	0,15
PRAG12525	0,15
PRAG12533	0,08
PRAG12541	0,39
PRAG12558	0,04
PRAG12566	0,04
PRAG12574	0,04
PRAG12582	0,08
PRAG12590	0,08
PRAG12608	0,08
PRAG12616	0,08
PRAG12624	0,15
PRAG12632	0,15
PRAG12640	0,08
PRAG12657	0,39
PRAG12665	0,04
PRAG12673	0,04
PRAG12681	0,04
PRAG12699	0,08
PRAG12707	0,08
PRAG12715	0,08
PRAG12723	0,08
PRAG12731	0,15
PRAG12749	0,15
PRAG12756	0,08
PRAG12764	0,39
PRAG12772	0,04

RÉFÉRENCE	ECOPART. HT
PRAG	
PRAG10016	0,04
PRAG10024	0,04
PRAG10032	0,08
PRAG10040	0,08
PRAG10057	0,08
PRAG10065	0,08
PRAG10891	0,15
PRAG10909	0,15
PRAG10073	0,08
PRAG11949	0,39
PRAG11931	0,04
PRAG10578	0,04
PRAG10586	0,04
PRAG10594	0,08
PRAG10602	0,08
PRAG10610	0,08
PRAG10628	0,08
PRAG10933	0,15
PRAG10941	0,15
PRAG10636	0,08
PRAG11477	0,38
PRAG11469	0,04
PRAG10958	0,05
PRAG10966	0,05
PRAG10974	0,09
PRAG10982	0,09
PRAG10990	0,09
PRAG11006	0,09
PRAG11014	0,15
PRAG11022	0,15
PRAG11030	0,09
PRAG11196	0,38
PRAG11212	0,04
PRAG11048	0,05
PRAG11055	0,05
PRAG11063	0,09
PRAG11071	0,09
PRAG11089	0,09
PRAG11097	0,09

RÉFÉRENCE	ECOPART. HT
PRAG	
PRAG11105	0,15
PRAG11113	0,15
PRAG11121	0,09
PRAG11139	0,09
PRAG11147	0,38
PRAG11154	0,38
PRAG11220	0,04
PRAG11238	0,04
PRAG11329	0,05
PRAG11337	0,05
PRAG11345	0,09
PRAG11352	0,09
PRAG11360	0,09
PRAG11378	0,09
PRAG11386	0,15
PRAG11394	0,15
PRAG11402	0,09
PRAG11410	0,09
PRAG11303	0,38
PRAG11311	0,38
PRAG11287	0,04
PRAG11295	0,04
PRAG11501	0,05
PRAG11519	0,05
PRAG11527	0,09
PRAG11535	0,09
PRAG11543	0,09
PRAG11550	0,09
PRAG11568	0,15
PRAG11576	0,15
PRAG11584	0,09
PRAG11485	0,38
PRAG11451	0,04
PRAG11998	0,83
PRAG12319	0,96
PRAG12004	0,96
PRAG12228	0,96
PRAG12327	0,96
PRAG12236	0,96

RÉFÉRENCE	ECOPART. HT
PRAG	
PRAG12012	0,84
PRAG12152	0,84
PRAG12335	1,46
PRAG12244	1,46
PRAG12343	0,96
PRAG12251	0,96
PRAG12350	0,96
PRAG12269	0,96
PRAG12038	1,25
PRAG12178	1,25
PRAG12046	1,25
PRAG12186	1,25
PRAG12368	1,92
PRAG12277	1,92
PRAG12376	1,46
PRAG12285	1,46
PRAG12384	1,46
PRAG12293	1,46
PRAG12392	1,92
PRAG12301	1,92
PRAG12020	0,84
PRAG12160	0,84
PRAG12053	1,25
PRAG12194	1,25
PRAG12079	1,67
PRAG12210	1,67
PRAG11956	0,96
PRAG11493	0,96
PRAG11923	0,96
PRAG11444	0,96
PRAG11964	0,96
PRAG13093	0,96
PRAG11972	0,38
PRAG11980	0,15
PRAG13051	0,96
PRAG13077	0,96
PRAG13069	1,46
PRAG13085	1,46
PRAG14075	0,38

RÉFÉRENCE	ECOPART. HT
PRAG	
PRAG14083	0,38
PRAG14091	0,96
PRAG14109	0,96
PRAG16005	0,15
PRAG16039	0,15
PRAG16013	0,38
PRAG20122	0,38
PRAG16021	0,38
PRAG16054	0,38
PRAG13556	0,38
PRAG13564	0,38
PRAG13572	0,96
PRAG13580	0,96
PRAG13598	0,96
PRAG13606	0,96
PRAG32077	0,04
PRAG32085	0,04
PRAG17904	0,04
PRAG17912	0,04
PRAG18050	0,09
PRAG18068	0,09

RÉFÉRENCE	ECOPART. HT
COPE	
COPE25055	0,96
COPE25063	0,96

RÉFÉRENCE	ECOPART. HT
BRAZ	
BRAZ40070	0,96
BRAZ40088	0,96
BRAZ40096	0,96
BRAZ40104	0,96
BRAZ40112	0,96

RÉFÉRENCE	ECOPART. HT
CALU	
CALU80068	0,96
CALU80076	0,96
CALU80084	0,96

**ECO PARTICIPATION DEEE
APPAREIL ÉLECTRIQUE**

RÉFÉRENCE	ECOPART. HT
FIRST	
FIRST09000	0,08

CODE -T	ECOPART. HT
MEDIA	
2801938	0,08
1935749	0,08
1935750	0,08
1935751	0,08
1935752	0,08

RÉFÉRENCE	ECOPART. HT
PRAG	
PRAG17540	0,08
PRAG23316	0,16
PRAG17136	0,08
PRAG17144	0,08
PRAG17151	0,08
PRAG17169	0,08
PRAG17177	0,08
PRAG17185	0,08

RÉFÉRENCE	ECOPART. HT
MYRE	
MYRE 00019	0,83

RÉFÉRENCE	ECOPART. HT
AIRE	
AIRE 11008	0,83
AIRE 11016	0,83
AIRE 11024	0,83
AIRE 10091	0,83

RÉFÉRENCE	ECOPART. HT
AUBE	
AUBE 20066	0,83
AUBE 20041	0,83

RÉFÉRENCE	ECOPART. HT
LISE	
LISE 22013	0,83
LISE 22039	0,83

Conditions générales de vente Aquance

A/ Garantie

En complément de la garantie légale contre tout défaut ou vice caché applicable en vertu des articles 1641 à 1649 du code civil français, AQUANCE garantit ses articles contre tout vice de fonctionnement provenant d'un défaut de matière dans les conditions définies ci-dessous.

A.1 Mise en œuvre

La garantie AQUANCE est opposable au fabricant au travers du distributeur chez qui a été acheté le produit.

Cette garantie bénéficie au seul utilisateur d'un article AQUANCE acheté directement auprès d'un distributeur. Cette garantie n'est donc pas transférable aux autres utilisateurs ou vendeurs.

Le produit est garanti pour la période indiquée dans le catalogue en vigueur et/ou pour certaines références de produits AQUANCE sur l'emballage ou documentation accompagnant l'article et ce à partir de la date d'achat justifiée par la facture faisant figurer le nom du distributeur.

La garantie couvre exclusivement les vices de fonctionnement consécutifs à des défauts de fabrication. L'éventuelle non-conformité du produit doit être vérifiée et acceptée par le fabricant.

La garantie engage uniquement le fabricant à la réparation et/ou la substitution des composants défectueux : de ce fait sont exclues toutes poursuites ultérieures de la part de l'utilisateur.

Pour le cas où le fabricant ne serait plus en mesure d'échanger à l'identique un article garanti, AQUANCE s'engage à fournir un article techniquement équivalent ou à établir un avoir si aucun article correspondant n'est disponible.

Pour les articles dont il n'est pas précisé expressément le niveau de garantie, seule la garantie légale s'applique. Les modalités pratiques et conditions complémentaires de mise en œuvre de la garantie AQUANCE sont précisées sur simple demande auprès de votre distributeur le plus proche.

A.2 La garantie devient caduque si :

- l'installation n'est pas conforme aux instructions de montage du fabricant.
- le vice de fonctionnement est consécutif à une utilisation non conforme du produit ou à une intervention non autorisée par le fabricant.
- le fonctionnement défectueux est causé par une usure anormale des composants due à une négligence tant au niveau de l'utilisation que de l'entretien.
- dans le cas de force majeure (incendie, inondation, foudre, ou tout événement reconnu comme tel par la jurisprudence française).

A.3 Acheminement de l'article par l'acheteur

Les frais de transport éventuels liés à la mise en œuvre de la garantie sont à la charge du client sollicitant la mise en œuvre de la garantie AQUANCE.

Tout client accepte que les garanties AQUANCE, qui emportent novation de tout engagement antérieur ayant le même objet, puissent être modifiées ultérieurement. Ainsi, les seules garanties contractuelles dont peut se prévaloir l'acheteur d'un article AQUANCE sont celles figurant sur le site internet www.aquance.fr au jour de la mise en jeu de la garantie émise par l'acheteur d'un article AQUANCE.

B/ Engagement « Satisfait ou Remboursé »

En vendant des articles AQUANCE, le distributeur AQUANCE souscrit à l'engagement AQUANCE « Satisfait ou Remboursé », auprès de ses clients en articles AQUANCE.

Grâce à cet engagement AQUANCE « Satisfait ou Remboursé », le client d'un article AQUANCE peut demander au distributeur AQUANCE auprès duquel il a acheté un article AQUANCE, dans les trois mois suivant son achat :

- soit le remplacement de l'article AQUANCE qu'il a acheté par un autre article AQUANCE,
- soit le remboursement de l'article AQUANCE qu'il a acheté : le remboursement intervenant sous forme d'avoir émis par le distributeur AQUANCE à valoir sur l'achat ultérieur d'articles AQUANCE.

Un tel remplacement ou remboursement ne peut intervenir que pour un article AQUANCE neuf dont la vente est possible dans un circuit habituel de commercialisation.

Les modalités pratiques et conditions complémentaires de mise en œuvre de l'engagement AQUANCE « Satisfait ou Remboursé », sont précisées par le distributeur AQUANCE sur simple demande, ce dernier étant notamment en droit d'exiger une copie de la facture établissant la date d'achat du produit AQUANCE.

L'engagement AQUANCE « Satisfait ou Remboursé », ne s'applique pas aux articles ou références AQUANCE :

- qui ne sont plus commercialisés au jour de la demande émise par le client AQUANCE
- qui sont impropres à la vente (ex. article utilisé ou détérioré)

L'engagement AQUANCE « Satisfait ou Remboursé », est consenti au bénéfice du seul utilisateur d'un article AQUANCE acheté directement auprès d'un distributeur AQUANCE, cet engagement n'est donc pas transférable aux autres utilisateurs ou vendeurs.

Les frais de transport éventuels liés à la mise en œuvre de cet engagement sont à la charge du client sollicitant la mise en œuvre de l'engagement AQUANCE « Satisfait ou Remboursé ».

Tout client d'un article AQUANCE accepte que le présent engagement AQUANCE « Satisfait ou Remboursé », qui emporte novation de tout engagement antérieur ayant le même objet, puisse être modifié ultérieurement. Ainsi, le seul engagement AQUANCE « Satisfait ou Remboursé », opposable au débiteur de l'engagement est celui figurant sur le site internet www.aquance.fr au jour de la réclamation émise par le client d'un article AQUANCE.

C/ Dispositions diverses

Toutes les reproductions, mêmes partielles, ne peuvent avoir lieu qu'avec notre accord écrit et préalable. AQUANCE se réserve le droit de modifier ou de supprimer tout ou partie de ses gammes produits sans préavis.

Prix susceptible d'être modifié si évolution tarifaire significative des matières premières.


Les conseils de sécurité et d'usage AQUANCE ne se substituent pas aux règles professionnelles et nationales établies.

Les performances indiquées sont celles obtenues au cours de tests, elles sont non contractuelles. Les conditions générales de vente sont disponibles sur simple demande auprès de votre distributeur AQUANCE.

Dans la limite des stocks disponibles.

Photos non contractuelles. Sauf erreurs typographiques.





AQUANCE

des envies, une salle de bains

CACHET DU DISTRIBUTEUR

CACHET DE L'INSTALLATEUR

aquance.fr