

FICHE TECHNIQUE

Accessibilité Autonomie

Siège et tabouret de douche

Chaise de douche

Réf. : 05080

Texte descriptif CCTP :

Chaise de douche

Réf. : 05080

Chaise de douche, garantie à vie, pieds réglables de 390 à 640mm avec embout en caoutchouc, assise de 353x500mm en bois de caoutchouc imputrescible réf 05080 de marque AKW ou techniquement équivalent approuvé. Charge maximale (pression statique) : 253kg.

Fonctionnement et désignation :

Usage : Accessibilité, sécurité et confort pour douche. Utilisation comme solution d'assise.

Destination : Tout type de salles de bains susceptibles d'accueillir des personnes à mobilité réduite.

Caractéristiques techniques :

- Matériau : structure en acier inoxydable
- Assise en bois de caoutchouc imputrescible
- Pieds réglables
- Pieds finis par ventouses plastifiées
- Hauteur réglable entre 390 et 640mm
- Dimensions assise : 353x500mm
- Charge maximale (pression statique) : 253kg

Avantages produits :

- Garantie à vie
- Bois de caoutchouc imputrescible
- Bois récolté dans le respect des normes environnementales

AKW[®]

Receveurs de douche
Parois de douche
Sièges de douche
Barres d'appui
Rampes d'accès

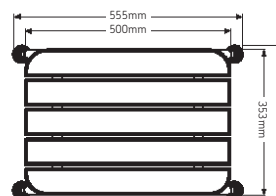
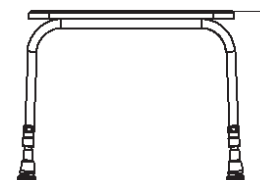
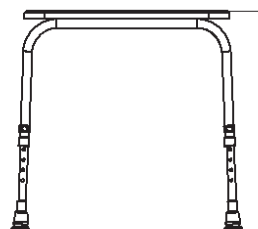
Certifications



Visuel :



Schéma technique :



AKW International
Zone Industrielle Tournai-Ouest
Rue de la Terre à Briques, 20
7522 Marquain (Tournai)
Belgium

International Sales & Marketing
+32 (0) 68 269 495
Commandes et questions
+32 (0) 68 334 899
Fax
+32 (0) 68 331 658

Website
www.akw-medicare.com
Email
ism@akw-medicare.com

Suivez-nous   