



CHAMANE

RADIATEUR À INERTIE FONTE ACTIVE

3 GÉOMÉTRIES



“La magie de la fonte active à petit prix”.



VOS CLIENTS VONT AIMER

Une chaleur douce enveloppante

Peu épais, ses formes courbes épousent le mur en toute discrétion

Les économies d'énergie pilotées en mode connecté

L'origine France vraiment garantie



LA CHALEUR DOUCE ET ENVELOPPANTE DE LA FONTE ACTIVE



DÉTECTION DE FENÊTRE OUVERTE




CONNECTABLE*

Muller Intuitiv
with Netatmo



*(MODULE DE CONNEXION EN OPTION)



BOÎTIER INTELLIGENT SIMPLE D'UTILISATION



Détection de fenêtre ouverte

Anti-gaspillage !
Le radiateur s'arrête lorsqu'il identifie une chute anormale de la température.

Indicateur comportemental

Lorsque l'utilisateur modifie la température de consigne, l'indicateur comportemental le sensibilise par une information visuelle du risque de surconsommation d'énergie.

Mode « Favoris »

Permet un fonctionnement automatique selon des réglages prédéfinis.

DECouvrez L'EXpÉRIENCE CONNECTÉE AVEC



EN SAVOIR PLUS



*(MODULE DE CONNEXION EN OPTION)



SCHÉMA DE PRINCIPE



L'intelligence Muller Intuitiv permet de traquer au quotidien la moindre source de gaspillage tout en offrant un meilleur confort.

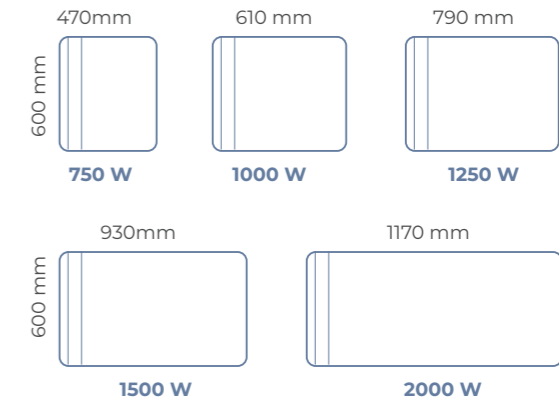


Le corps de chauffe en Fonte active offre un parfait équilibre entre rapidité de la mise en chauffe de la pièce et l'inertie qui maintient une chaleur de confort perceptible, agréable, homogène et constante. C'est l'association d'une résistance intégrée à la fonte d'acier au cœur de la coulée.



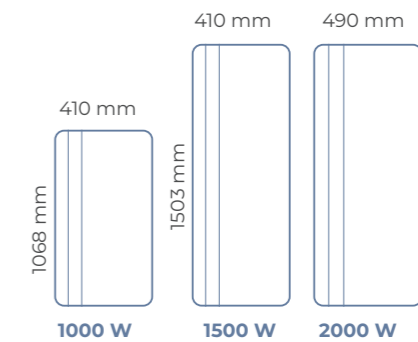
MODÈLES HORIZONTALS

Épaisseur : 113 mm



MODÈLES VERTICAUX

Épaisseur : 136 mm



MODÈLES PLINTHE

Épaisseur : 119 mm





Eléments de confort

- ◆ Corps de chauffe en Fonte active spécifique en fonction de la puissance et de la géométrie de l'appareil
- ◆ Carrosserie du radiateur en acier avec revêtement polymérisé longue durée



Commandes économies d'énergie

- ◆ Réglage de la température de consigne.
- ◆ Appui sur : rétablit les réglages favoris pour plus de simplicité et d'économies.
- ◆ Détection de fenêtre ouverte.
- ◆ Compatible avec le fonctionnement des anciens programmeurs sur fil pilote : mode Confort, Confort-1°, Confort-2°, Eco ou Hors-gel.
- ◆ Indicateur comportemental.
- ◆ Programmation intégrée : journalière et hebdomadaire.
- ◆ Possibilité de verrouillage par code PIN.
- ◆ Récepteur de module de connexion Muller Intuitiv with Netatmo, plug and play discret, intégré en partie arrière.
- ◆ Fil pilote bi-directionnel qui permet un pilotage filaire en mode connecté via le fil pilote existant ou à installer.

DECouvrez L'EXpÉRIENCE CONNECTÉE AVEC



Muller Intuitiv
with Netatmo

*(MODULE DE CONNEXION EN OPTION)

- ◆ **Pilotage à distance.** Où que vous soyez, vous avez toujours le contrôle de votre installation sous la main.
- ◆ **Confort pièce par pièce.** Toutes les pièces n'ont pas les mêmes besoins de chaleur. A chaque pièce son confort et son rythme de vie.
- ◆ **Pilotage par la voix,** avec les assistants vocaux, Siri d'Apple, Alexa d'Amazon et OK Google
- ◆ **Planning intelligent,** avec des jeux de températures personnalisables
- ◆ **Suivi des consommations** électriques de chauffage, de l'eau chaude sanitaire et général du logement.

EN SAVOIR PLUS



[Lien internet](#)

Puissance (W)	L x H x Ép* (mm)	Poids (kg)	Réf. Blanc
HORIZONTAL			
750	470 x 600 x 113	14,7	M119112
1000	610 x 600 x 113	17,9	M119113
1250	790 x 600 x 113	23,0	M119114
1500	930 x 600 x 113	28,6	M119115
2000	1170 x 600 x 113	32,7	M119117
VERTICAL			
1000	410 x 1068 x 136	26,0	M119213
1500	410 x 1503 x 136	32,3	M119215
2000	490 x 1503 x 136	36,2	M119217
PLINTHE			
750	1010 x 300 x 119	22,0	M119412
1000	1000 x 300 x 119	21,0	M119413
1500	1500 x 300 x 119	30,0	M119415
	kit pieds pour appareil en fonte		M090001

Accessoires pour Appli Muller Intuitiv with Netatmo

● ANTHRACITE

○ BLANC

MODULE MULLER INTUITIV WITH NETATMO À INSÉRER DANS LE RADIATEUR

NEN9241AAHS

NEN9241AA

KIT SHUNT POUR INSTALLER UN SEUL MODULE SUR UNE INSTALLATION FIL PILOTE

NEN930AAA

* Epaisseur : installé au mur avec son dossier de fixation



Mono 230 V

IP 24 - IK 08
Classe 2

Garantie 3 ans

*En cours de certification

Installation



- ◆ Dossier de fixation renforcé en métal avec gabarit de pose
- ◆ Câble de raccordement électrique pour une alimentation Monophasé 230 volts - 50 Hz 3 conducteurs : phase, neutre et fil pilote
- ◆ Logement pour recevoir le Module Muller Intuitiv with Netatmo + logement spécifique pour le Kit Shunt



Muller Intuitiv

109 boulevard Ney · 75018 Paris support.commercial@muller-intuitiv.fr · Tél. : 01 76 31 05 20