

FICHE TECHNIQUE

DESRIPTIF



VLXD

- + Radiateur tubulaire décoratif de chauffage central horizontal en acier.
- + Éléments plats horizontaux (section 70 x 11 x 1,25 mm) en double épaisseur.
- + Traitement de surface par bains de cataphorèse et finition par revêtement en poudre époxy/polyester.
- + Insert et tête thermostatique fournis.
- + Pression de service 4 bars.
- + Température de service maximale 110°C.
- + Teinte de base : blanc Pure White RAL 9016.

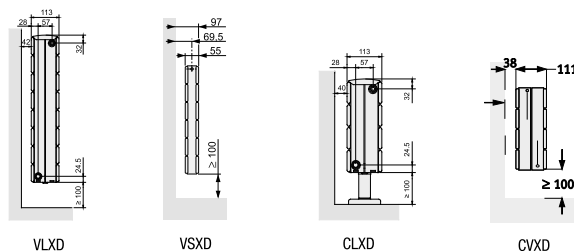
VLXD - CLXD (Nouveau ! En remplacement du PSXD - CSXD)

- 2 rangées d'ailettes entre les tubes plats.
- Éléments soudés sur collecteurs verticaux ronds Ø 38 mm.
- Carénage latéral pour une finition parfaite.
- Possibilité d'avoir la grille d'une couleur différente du corps parmi 5 coloris (à préciser à la commande) - voir options p. 287.

VSXD - CVXD :

- Sans ailettes.
- Éléments soudés sur collecteurs verticaux ronds Ø 38 mm.

SAILLIE AU MUR

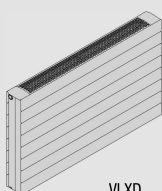


NORMES




LA GAMME FASSANE PACK

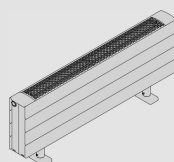
VLXD, VSXD, CLXD, CVXD



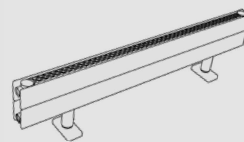
VLXD



VSXD



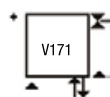
CLXD



CVXD

RACCORDEMENTS DE BASE

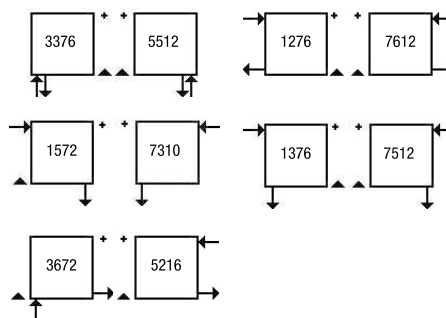
- Fig. V171
- Insert fourni monté et tête thermostatique livrée dans l'emballage.
- Alimentation : 5 orifices 1/2".
- Purgeur chromé à jet orientable 1/8" fourni.
- Bouchon de vidange 1/2" fourni.



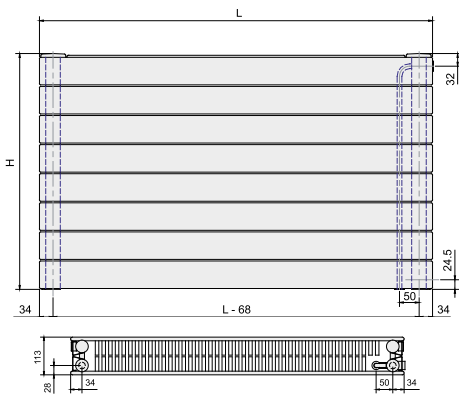
- ↔ : aller/retour
- + : purge
- ▲ : vidange
- ⊠ : emplacement de la tête

- Entraxe minimum de 50 mm et au maximum de largeur -118 mm (à préciser à la commande).

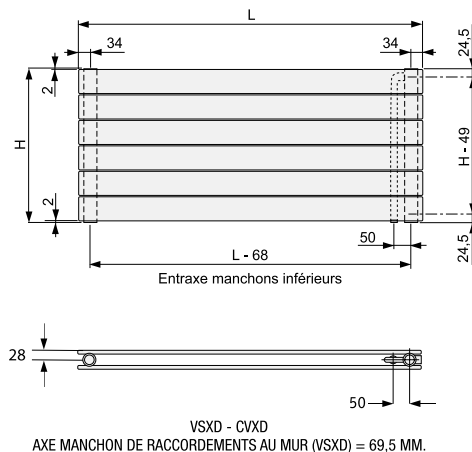
Avec pose de 3 bouchons, les figures suivantes sont possibles :



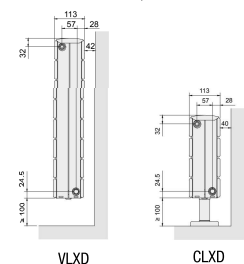
FASSANE PACK À AILETTES VLXD - CLXD



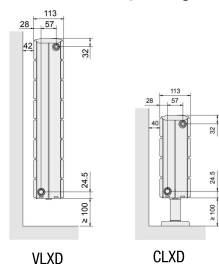
FASSANE PACK SANS AILETTES VSXD - CVXD



Côtés en position raccordements par la droite :



Côtés en position raccordements par la gauche :



FIXATIONS DE BASE

FASSANE PACK HORIZONTAL

VSXD - VLXD

Consoles murales indépendantes blanches (fournies).

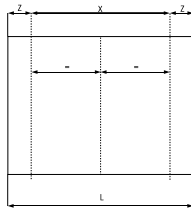
Boîte de 2 consoles :

VSXD

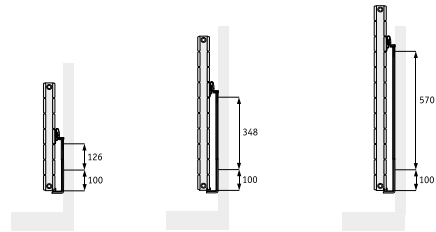
- De 5 à 7 éléments, réf. 962811
- De 8 à 10 éléments, réf. 962821
- De 11 à 12 éléments, réf. 962831



(FIX. IBR)



L : 0,5 À 1 M ; Z= 100 MM
L : 1,1 À 2,5 M ; Z= 200 MM
L : 2,6 À 4 M ; Z= 200 MM (3 FIXATIONS)



DE 5 À 7 ÉLÉMENTS DE 8 À 10 ÉLÉMENTS DE 11 À 12 ÉLÉMENTS

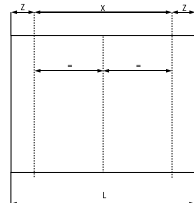
Boîte de 2 consoles :

VLXD

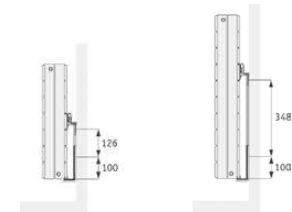
- De 5 à 7 éléments, réf. 962811
- De 8 à 10 éléments, réf. 962821



VLXD (À AILETTES)



L : 0,5 À 1 M ; Z= 100 MM
L : 1,1 À 2,5 M ; Z= 200 MM



DE 5 À 7 ÉLÉMENTS DE 8 À 10 ÉLÉMENTS

VLXD 9 ET 10 ÉLÉMENTS
PIEDS FOURNIS :

- 2 PIEDS SI APP.
2 M ≤ L < 2,5 M

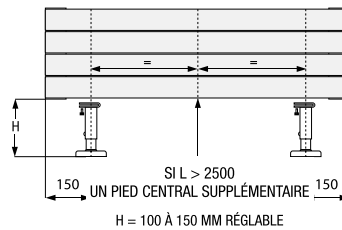
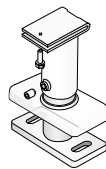
- 3 PIEDS SI APP.
≥ 2,5 M

FASSANE PACK PLINTHE

CVXD - CLXD

CLXD (à ailettes)

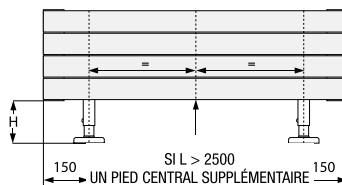
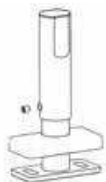
Pieds réglables (hauteur 100 à 150 mm), avec platine cache-vis livrés montés et dans la couleur de l'appareil.



H = 100 À 150 MM RÉGLABLE

CVXD (sans ailettes)

Pieds réglables soudés (hauteur 100 à 150 mm), avec platine cache-vis, livrés montés et dans la couleur de l'appareil.



H = 100 À 150 MM RÉGLABLE

Les cotes des schémas sont en mm.