









Embouts tournants

Les embouts tournants peuvent être utilisés pour une connexion tournante entre un tuyau et un pistolet de pulvérisation pour un plus grand confort d'utilisation et une plus longue durée de vie du tuyau. Les embouts de tuyau sont disponibles en 10 mm, 13 mm, 16 mm et 19 mm, en laiton et en inox. Ils sont destinés à la basse pression jusqu'à 24 ou 40 bars. Les joints des versions en laiton sont en EPDM (FDA) et ceux des versions en inox en VITON (FDA).

Jusqu'à 24 bar	N° d'article	Description
	SWIFM1/2	Embout tournant en laiton, 13mm x 1/2" BSP mâle, max. pression 24 bar
	SWIFR1/2	Embout tournant en inox 316, 13mm x 1/2" BSP mâle, max. pression 24 bar
Jusqu'à 40 bar		
	SWIFB10	Embout tournant en inox 316, 1/2" BSPT mâle x 10mm, max. pression 40 bar
	SWIFB13-C17	Embout tournant en inox 316, 1/2" BSPT mâle x 13mm avec collerette 17mm, max. pression 40 bar
	SWIFB13-C20	Embout tournant en inox 316, 1/2" BSPT mâle x 13 mm avec collerette 20mm, max. pression 40 bar
	SWIFB16-C21	Embout tournant en inox 316, 1/2" BSPT mâle x 16 mm avec collerette 21mm, max. pression 40 bar
	SWIFB19-C24	Embout tournant en inox 316, 1/2" BSPT mâle x 19 mm avec collerette 24mm, max. pression 40 bar
	SWIFB19-C24-34	Embout tournant en inox 316, 3/4" BSPT mâle x 19 mm avec collerette 24mm, max. pression 40 bar

Ressort contre pliage


Des versions avec un ressort contre le pliage soudé sont disponibles pour les tailles les plus courantes de ces raccords tournants. Ce ressort garantit que le tuyau ne se plie pas du côté du pistolet et favorise également la durée de vie du tuyau.



sans ressort



avec ressort

	SWIFB13-C17-SP	Embout tournant en inox, 1/2" BSPT mâle x 13mm avec collerette 17mm et ressort (20cm)
	SWIFB13-C20-SP	Embout tournant en inox, 1/2" BSPT mâle x 13mm avec collerette 20mm et ressort (20cm)
	SWIFB16-C21-SP	Embout tournant en inox, 1/2" BSPT mâle x 16mm avec collerette 21mm et ressort (20cm)
	SWIFB19-C24-SP	Embout tournant en inox, 1/2" BSPT mâle x 19mm avec collerette 24mm et ressort (20cm)

