



BLANC SATINÉ LISSE & GRIS ANTHRACITE TEXTURÉ

BELADOO




RADIATEUR À INERTIE FONTE ACTIVE

4 GÉOMÉTRIES

DOTÉES DE
L'INTELLIGENCE



Muller Intuitiv



VOS CLIENTS VONT AIMER

UN DESIGN
VINTAGE REVISITÉ

UNE CHALEUR DOUCE
ENVELOPPANTE

LES ÉCONOMIES D'ÉNERGIE
PILOTÉES EN MODE CONNECTÉ

L'ORIGINE FRANCE
VRAIMENT GARANTIE



LA CHALEUR DOUCE ET ENVELOPPANTE
DE LA FONTE ACTIVE



DÉTECTION DE PRÉSENCE



DÉTECTION DE FENÊTRE OUVERTE



100% cONNECTÉ(C)

Muller
Intuitiv
WITH
Netatmo



(C) Module de connexion inclus dans l'emballage.



BOÎTIER INTELLIGENT SIMPLE D'UTILISATION



Détection de fenêtre ouverte

Anti-gaspillage !
Le radiateur s'arrête lorsqu'il identifie une chute anormale de la température.

Mode « Favoris »


Permet un fonctionnement automatique selon des réglages prédéfinis.

Indicateur comportemental

Lorsque l'utilisateur modifie la température de consigne, l'indicateur comportemental le sensibilise par une information visuelle du risque de surconsommation d'énergie.

L'intelligence embarquée Muller Intuitiv permet de traquer au quotidien la moindre source de gaspillage tout en offrant un meilleur confort... avec de l'électricité décarbonée !

Votre radiateur s'adapte à vos habitudes et vous permet de réaliser des économies d'énergie sans même vous en rendre compte.



100% cOONNECTÉ

Le module est inclus dans l'emballage



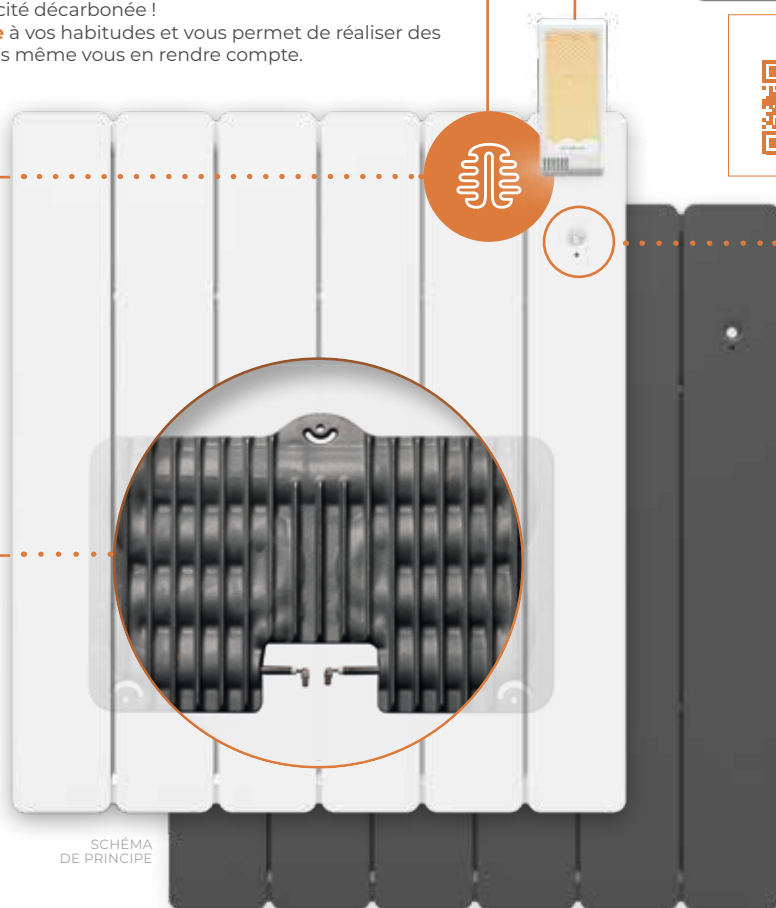
Muller Intuitiv
WITH Netatmo



EN SAVOIR PLUS



[Lien internet](#)



SCHEMA DE PRINCIPE

Détection de présence

Prise en compte immédiate d'un imprévu : une absence non programmée, un retour avancé, le détecteur adapte automatiquement la température de consigne du radiateur.

BLANC BRILLANT & ANTHRACITE TEXTURÉ
LE + : COULEURS DISPONIBLES SUR TOUTE LA GAMME BELADOO



L'intelligence Muller Intuitiv permet de traquer au quotidien la moindre source de gaspillage tout en offrant un meilleur confort.



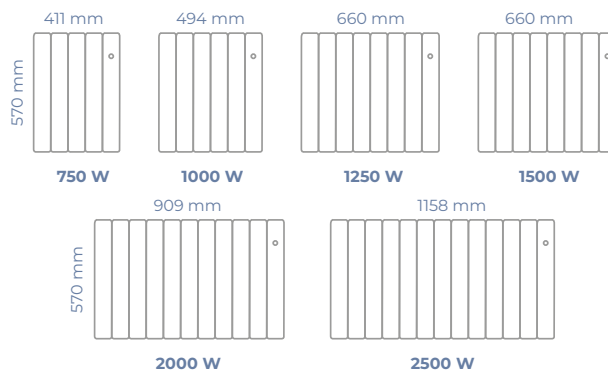
Le **corps de chauffe en Fonte active** offre un parfait équilibre entre rapidité de la mise en chauffe de la pièce et l'inertie qui maintient une chaleur de confort perceptible, agréable, homogène et constante. C'est l'association d'une résistance intégrée à la fonte d'acier au cœur de la coulée.



MODÈLES HORIZONTAUX - ULTRA COMPACT

COEFFICIENT D'APTITUDE : 0,13

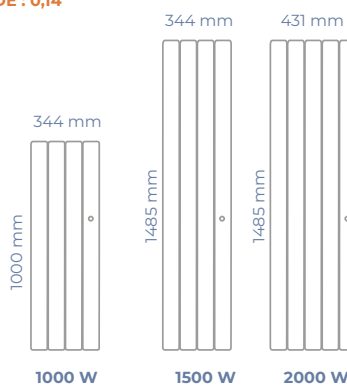
ÉPAISSEUR : 122 mm



MODÈLES VERTICAUX - ULTRA COMPACT

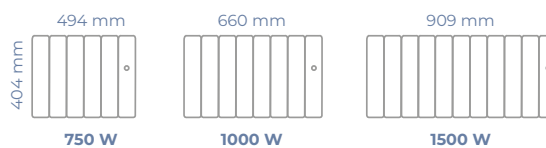
COEFFICIENT D'APTITUDE : 0,14

ÉPAISSEUR : 134 mm



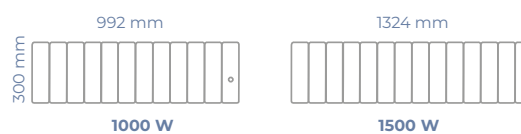
MODÈLES BAS - ULTRA COMPACT

ÉPAISSEUR : 123 mm



MODÈLES PLINTHES - ULTRA COMPACT

ÉPAISSEUR : 123 mm





Eléments de confort

- ◆ Corps de chauffe en Fonte active spécifique en fonction de la puissance et de la géométrie de l'appareil
- ◆ Carrosserie du radiateur en acier avec revêtement polymérisé longue durée



Commandes économies d'énergie

- ◆ Réglage de la température de consigne.
- ◆ Appui sur : rétablit les réglages favoris pour plus de simplicité et d'économies.
- ◆ Détection de fenêtre ouverte.
- ◆ Détecteur d'absence : passe le chauffage progressivement en mode ECO.
- ◆ Compatible avec le fonctionnement des anciens programmeurs sur fil pilote : mode Confort, Confort-1°, Confort-2°, Eco ou Hors-gel.
- ◆ Indicateur comportemental.
- ◆ Programmation intégrée : journalière et hebdomadaire.
- ◆ Possibilité de verrouillage par code PIN.
- ◆ Récepteur de module de connexion Muller Intuitiv with Netatmo, plug and play discret, intégré en partie arrière.
- ◆ Fil pilote bi-directionnel qui permet un pilotage filaire en mode connecté via le fil pilote existant ou à installer.



Muller Intuitiv
with Netatmo

- ◆ L'expérience connectée plébiscitée par ses utilisateurs sur les «stores» d'applications mobiles.
- ◆ Module Muller Intuitiv with Netatmo inclus avec le radiateur.
- ◆ **Accessoire Aqua Manager** : pour piloter la plupart des chauffe-eau en complément des radiateurs. Référence : NEN9501AA.
- ◆ **Accessoire Manager Compteur** : fonction délestage et effacement des pointes de consommations, gestion automatique des périodes tarifaires et consultation de la consommation générale de tous les équipements électriques du logement, chauffage compris. Référence : NEN9291AA.

PUISS (W)	L X H X E* (MM)	POIDS (KG)	RÉFÉRENCES BLANC	RÉFÉRENCES ANTHRACITE	
HORIZONTAL					
750	411 X 570 X 123	15,0	NEN1682SEEC	NEN1682SEHS	
1000	494 X 570 X 123	18,0	NEN1683SEEC	NEN1683SEHS	
1250	660 X 570 X 123	23,0	NEN1684SEEC	NEN1684SEHS	
1500	660 X 570 X 123	23,0	NEN1685SEEC	NEN1685SEHS	
2000	909 X 570 X 123	31,1	NEN1687SEEC	NEN1687SEHS	
VERTICAL					
1000	344 X 1000 X 134	24,9	NEN1693SEEC	NEN1693SEHS	
1500	344 X 1485 X 134	30,8	NEN1695SEEC	NEN1695SEHS	
2000	431 X 1485 X 134	36,6	NEN1697SEEC	NEN1697SEHS	
BAS					
1000	660 X 404 X 123	17,1	NEN1703SEEC	NEN1703SEHS	
1500	909 X 404 X 123	23,6	NEN1705SEEC	NEN1705SEHS	
PLINTHE					
1000	992 X 300 X 123	19,6	NEN1713SEEC	NEN1713SEHS	
1500	1324 X 300 X 123	28,2	NEN1715SEEC	NEN1715SEHS	
KIT PIEDS POUR APPAREIL EN FONTE			00N938AAAEZ	00N938AAAH5	
* Epaisseur : installé au mur avec son dossier de fixation					Mono 230 V IP 24 - IK 08 Classe 2 Garantie 2 ans
			ÉLIGIBLE AU CERTIFICAT D'ÉCONOMIES D'ÉNERGIE (CEE) N°BAR-TH-158		

Installation



- ◆ Dossier de fixation renforcé en métal avec gabarit de pose
- ◆ Câble de raccordement électrique pour une alimentation Monophasé 230 volts - 50 Hz 3 conducteurs : phase, neutre et fil pilote
- ◆ Logement pour recevoir le Module Muller Intuitiv with Netatmo + logement spécifique pour le Kit Shunt