

BETO – Receveur Caniveau 25 ultra-plat PN24

Référence : Cf. Liste

Code : Cf. Liste



COLLECTION : BETO

COLORIS : Blanc, Noir

LABELS/NORMES



Descriptif du produit

Le receveur caniveau BETO présente les caractéristiques suivantes :

- Receveur en béton de synthèse à encastrer ou à poser ultra-plat épaisseur 2.7 - 3.2 cm.
- Receveur constitué d'un mélange de charges minérale et de résine à base de PET recyclé
- Finition pierre avec surface en Gelcoat blanc ou noir
- Livré bonde linéaire non fournie.
- Classification anti-dérapant : Classe C / PN24
- Ressaut intérieur : de 14,48 à 19,48 mm
- Receveur recoupable : 10 cm sur la longueur à l'opposé du vidage
- Fixation avec mastic-colle à base de polyuréthane
- Evacuation 42 l/min

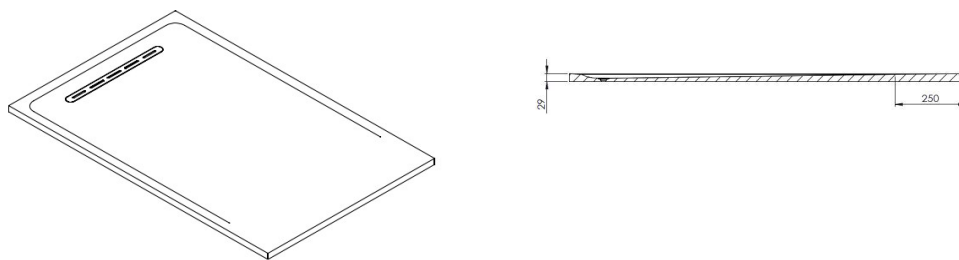


Sustainable
Recycled resin
Shower tray

Dimensions cm	Épaisseur cm	Couleur	Code	Réf	Poids Kg	Nbre de plots	DoP
120 x 90	2,7	blanc	BETO27927	4327927	54,24	14	MP/S/434
120 x 90	2,7	Noir	BETO27928	4327928	54,24	14	MP/S/435
140 x 90	2,9	blanc	BETO27929	4327929	63,78	20	MP/S/436
140 x 90	2,9	Noir	BETO27930	4327930	63,78	20	MP/S/437
160 x 90	3	blanc	BETO27931	4327931	73,32	24	MP/S/438
160 x 90	3	Noir	BETO27932	4327932	73,32	24	MP/S/439
180 x 90	3,2	blanc	BETO27933	4327933	82,86	24	MP/S/440
180 x 90	3,2	Noir	BETO27934	4327934	82,86	24	MP/S/441

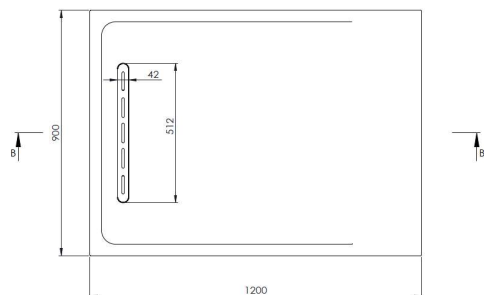
Bonde linéaire		blanc	BETO28095	4328095
----------------	--	-------	-----------	---------

Dessin technique



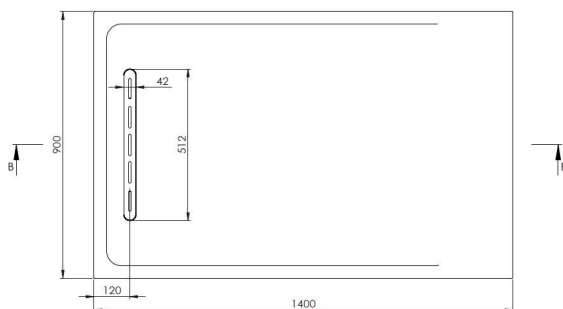
Ressaut intérieur

14,48 mm



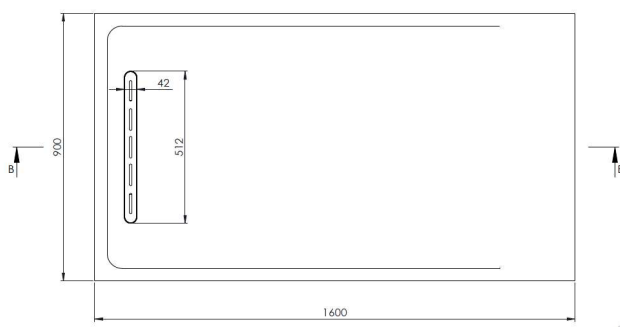
Ressaut intérieur

16,48 mm



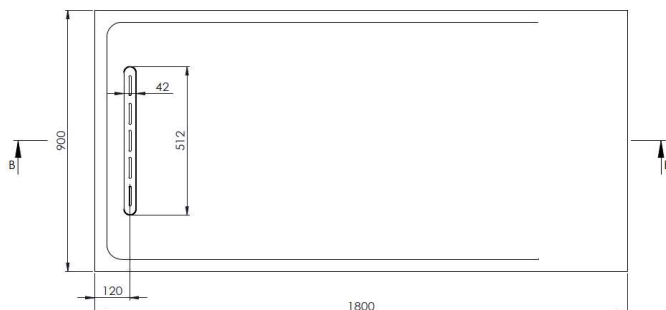
Ressaut intérieur

17,48 mm



Ressaut intérieur

19,48 mm



Sous réserves de modifications ou d'erreurs typographiques. Toute reproduction totale ou partielle, tant en France qu'à l'étranger, est interdite compte tenu des dispositions légales en vigueur relative à la propriété artistique et intellectuelle. Photos non contractuelles.