

Max Hi-Flow

POMPE DE RELEVAGE DES CONDENSATS

La nouvelle Max Hi-Flow est la plus performante des pompes Hi-Flow et elle devient donc la meilleure de sa catégorie. Avec un très faible niveau sonore ainsi qu'une bonne protection contre les projections d'eau (IP 24), la Max Hi-Flow est la pompe à bac la plus fiable et la plus silencieuse du marché.



Débit max : 550 l/h



Hauteur max. rec. : 5 m
(débit 55 l/h)

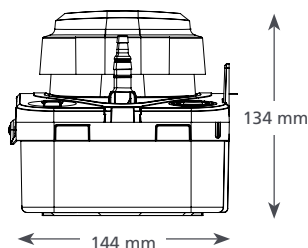
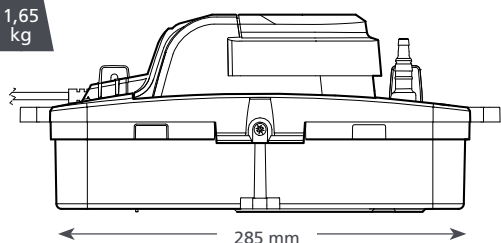
AVANTAGES

- Protection contre les projections d'eau (IP 24)
- Bac facile d'accès
- Niveau à bulle intégré
- Déconnectable

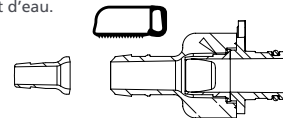
COMPATIBILITÉ

- Jusqu'à 733 kW (2.5 m Btu/h)
 - Installation dans un faux-plafond
- ✓ **Idéale pour...** grand climatiseur

1,65 kg



Le clapet anti-retour a une ouverture de 6 mm en standard, qui peut être coupée à 10 mm pour améliorer le débit d'eau.

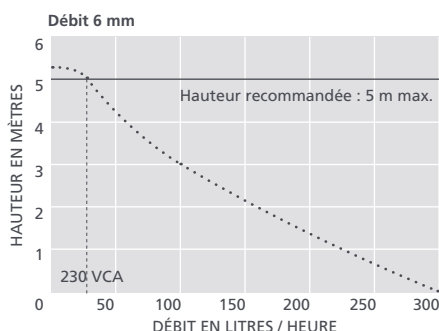
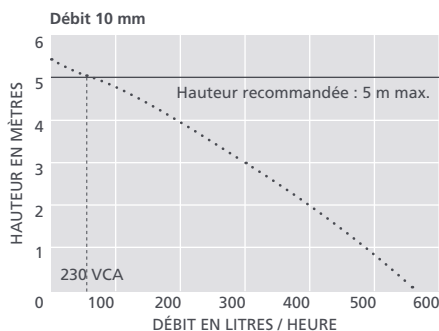


RÉFÉRENCE

Max Hi-Flow FP3349

CARACTÉRISTIQUES TECHNIQUES

Débit max.	550 l/h à une hauteur de 0 m
Hauteur max. rec.	5 m
Capacité du bac	1.7 l
Niveau sonore à 1 m	44 dB(A)
Alimentation électrique	230 VCA, 0.8 A, 50 Hz
Fonctionnement	Non continu
Classe d'isolation	Appareil I
Puissance max. du climatiseur	733 kW (2.5 m Btu/h)
Temp. max. de l'eau	40°C (104°F)
Admissions	x4 Admissions de 21 - 27 mm
Évacuations	6 mm & 10 mm
Indice de protection IP	IP24
Interrupteur de sécurité	3A, normalement fermée
Protection thermique	✓
Boîtier entièrement étanche	s.o.
Auto amorçante	s.o.



ACCESSOIRES XTRA

Désignation	Code article
Adaptateur caoutchouc 32-21 mm	FP2013
Longueur de 2.9 m D20	B7501
Adaptateur auto étanche	FP2038



Pour plus d'accessoires d'installation, consultez notre gamme Aspen Xtra

INCLUS DANS L'EMBALLAGE

Pompe Max Hi-Flow • Câble d'alimentation déconnectable • Ensemble de fixation murale ou pour tiges filetées • Notice d'installation



Téléchargez la notice sur aspenspumps.com



Regardez la vidéo d'installation sur aspenspumps.com