

NEUF ET RÉHABILITATION

# Gamme Naia

CHAUDIÈRES MURALES GAZ À CONDENSATION

- RT 2012
- Fiable
- Compacte

**N**  
NOUVEAUNaia 2 /  
Naia 2 Micro

Naia Duo 30

**N**  
NOUVEAU

Naia Duo 35

Documentation destinée aux professionnels



# SOMMAIRE

SERVICES ATLANTIC ..... 1

LA GAMME NAIA ..... 2

- Technologie et optimisation ..... 4
- Caractéristiques techniques et dimensionnelles ..... 6
- Tarifs et accessoires de régulation ..... 7

GUIDE DE CHOIX

- Accessoires chaudières murales ..... 8
- Guide d'installation avec kits de remplacement ..... 9

PRÉCONISATIONS HYDRAULIQUES & FUMISTERIE

- Hydrauliques ..... 16
- Fumisterie ..... 18

CONNECTIVITÉ ..... 25

- Interface / Régulation ..... 27
- Commandes d'ambiance modulantes ..... 28
- Interopérabilités ..... 29



	NAIA 2 MICRO	NAIA DUO 30	NAIA DUO 35	NAIA 2
PUISSANCE (KW)	25 - 30 - 35	30	35	12
CLASSE D'EFFICACITÉ ÉNERGÉTIQUE EN CHAUFFAGE	A	A	A	A
CLASSE D'EFFICACITÉ ÉNERGÉTIQUE EN ECS	A	A	B	-
MATÉRIAU DU CORPS DE CHAUFFE	Inox	Inox	Inox	Inox
CHEMINÉE	•	•	•	•
VENTOUSE	•	•	•	•
ECS	De série	De série	De série	Option
TYPE ECS	Micro-accumulée	Accumulée intégrée	Accumulée intégrée	Accumulée déportée
VOLUME BALLON (L)	-	30 (2x15 L)	45	100 à 300
TYPE DE BALLON	-	Stockage	Serpentin	Serpentin (option)
MATÉRIAU DU BALLON	-	Inox	Inox	Émaillé (option)
DÉBIT SPÉCIFIQUE ECS SELON EN 13 203 (L/MIN)	12,3 - 15,2 - 17,9	18,3	20	-

CONNECTIVITÉ




Delta Dore

Somfy

# vos sérénité

Nos services en + qui vous font gagner du temps

Vous apporter plus de sérénité au quotidien, c'est aussi une question de services. Atlantic vous propose des services exclusifs associés à nos produits, spécialement conçus pour vous faire gagner un temps précieux au quotidien et contribuer à la satisfaction de vos clients.



## GARANTIE EXPRESS

Diagnostic par téléphone et envoi, si nécessaire, de la pièce de rechange sous garantie en 24 h sans formalités administratives.

**N° 03 51 42 70 42**



## FORMATIONS PRATIQUES

Formations avec des experts métiers sur des produits en fonctionnement pour développer votre expertise et votre activité.

[www.atlantic-formations.fr](http://www.atlantic-formations.fr)



## SERVICES EN LIGNE

Accès 24h/24-7j/7 à de nombreux services utiles (notices, vues éclatées, commande de pièces, gestion des garanties, documentations techniques, vidéos en ligne...).

<http://atlantic.platforme-services.com>

## ... ET AUSSI



### L'APPLICATION ATLANTIC SERVICES PRO

L'application pour les installateurs et les techniciens SAV



- Paramétrage facile et rapide
- Accéder rapidement aux indicateurs clés
- Configurer tous les paramètres de la chaudière
- Accéder aux codes erreurs, pièces détachées et aux documentations



### LA MALLETTE SAV

- La mallette SAV intègre les principaux composants requis au SAV des chaudières Naia.  
Ref : en pièces détachées (contacter le SAV)



### LA MISE EN SERVICE OFFERTE

Elle fait bénéficier l'appareil d'une extension de garantie automatique d'un an si elle est effectuée par un SAV agréé Atlantic.





## NAIA 2, EN VERSION CHAUFFAGE SEUL OU MICRO-ACCUMULATION

- **Simplicité** : une nouvelle interface de régulation permettant de paramétrer sa chaudière plus facilement a été conçue.
- **Facilité d'installation et de maintenance** : ces améliorations sont le fruit d'un travail collaboratif avec les professionnels de l'installation et de la maintenance des chaudières murales.
- **Régulation intégrée Atlantic Smart Adapt** : une régulation autonome sur loi d'eau qui fonctionne sans sonde extérieure<sup>(1)</sup>.

## DES CHAUDIÈRES MURALES CONNECTÉES!

Atlantic a développé des applications compatibles avec les chaudières murales gaz Naia pour faciliter votre quotidien et celui de vos clients.

### Pour le professionnel



l'application Atlantic Services Pro permet d'optimiser et d'améliorer la qualité des interventions.

### Pour le particulier



l'application Atlantic Cozytouch pour piloter, contrôler et gérer le confort thermique à distance sur smartphone ou tablette.

Et une offre d'interopérabilités avec :



### Découvrez aussi...

- Un **guide de choix d'accessoires** hydrauliques et de fumisterie pour vos chaudières.
- La **ventouse horizontale Réno Condens** qui vous permettra de remplacer simplement et rapidement, une ventouse de chaudière traditionnelle ou à condensation par une nouvelle ventouse de chaudière à condensation.

(1) En association avec la commande d'ambiance Navilink A59 et le Navipass io.



# Faites connaissance avec... la gamme Naia



Jusqu'à



## Naia 2 / Naia Duo, nouvelle version 2018



La gamme Naia est spécialement adaptée au marché du neuf et de la réhabilitation.

NEUF

CHANTIER

Avec son format compact, son ergonomie travaillée et son offre d'accessoires étoffée, la gamme Naia est une solution RT 2012 idéale pour les logements individuels et collectifs.

## + PRODUITS

### Valorisation RT 2012

- Atlantic Smart Adapt : fonction assimilable à un départ variable selon loi d'eau dans le moteur de calcul RT 2012
- Affichage des consommations sur la chaudière
- Commandes d'ambiance modulantes qui offrent une classe de régulation  $\geq V^*$

### Fiabilité

- Garantie 3 ans pièces et 1 an main-d'œuvre<sup>(2)</sup>
- Corps de chauffe inox garanti 5 ans<sup>(3)</sup>
- Fabrication française

### Compacité

- Une largeur de 400 mm permettant de l'intégrer dans un meuble
- Légèreté du produit (à partir de 28 kg)
- Clapet anti-retour 3CEP intégré



Pilotables à distance<sup>(1)</sup>

### Les chaudières Naia 2 sont composées de 4 modèles :

1 modèle en chauffage seul ou ECS déportée: 12 kW

- Naia 2-12

3 modèles en chauffage + ECS micro-accumulée: 25, 30 et 35 kW

- Naia 2 Micro 25, Naia 2 Micro 30 et Naia 2 Micro 35

### Les chaudières Naia Duo sont composées de 2 modèles :

Chauffage + ECS accumulée avec ballon intégré: 30 et 35 kW

- Naia Duo 30, Naia Duo 35


## GARANTIES

- 2 ans pièces
- + 1 an en option<sup>(2)</sup>
- 5 ans corps de chauffe et ballon ECS<sup>(3)</sup>

\*Selon règlement UE N° 813/2013.

(1) Avec le Pack Cozytouch Navipass io. (2) 3 ans pièces et 1 an main-d'œuvre, si mise en service effectuée par un SAV agréé ou le service constructeur Atlantic (SITC) dans les 6 mois maximum à compter de la date de facturation par Atlantic. (3) La garantie pièces principales est automatiquement étendue à 5 ans pour le corps de chauffe et le ballon ECS si un contrat d'entretien annuel des gammes Naia 2 et Naia Duo est régulièrement souscrit par le client final.

# Les technologies et optimisations Naia 2



- 1 Nouveau siphon haut translucide avec une zone de sédimentation importante**
- 2** Corps de chauffe inox fixé par équerre
- 3** Vase d'expansion avec fixation par l'avant
- 4 Nouvelle interface de régulation**
- 5 Évacuation de la soupape de sûreté directement dans le siphon**
- 6** Nouvelles fixations du coffret de régulation permettant une ouverture à 110° et 180°
- 7** Nouveau silencieux qui facilite l'ouverture du corps de chauffe

## POUR PLUS DE SIMPLICITÉ

### **4 Navistem 100H** intégrée à la chaudière

- Estimation des consommations chauffage et ECS intégrée
- Menu infos rapides
- Interface simplifiée
- Atlantic Smart Adapt (voir p. 27)



compatible\*



\*Avec pack Navipass io.

## POUR ENCORE PLUS DE RÉACTIVITÉ Technologie Hydro Control



Cette technologie permet de maintenir en température l'échangeur à plaques pour plus de confort ECS (ECS ★★★). L'eau chaude est instantanée et à volonté.

## EXCLUSIF

### NOUVELLE RÉGULATION ATLANTIC SMART ADAPT (voir détail p. 27)


Un nouvel algorithme intégré qui permet de garantir le confort et de réaliser des économies d'énergie sans la sonde extérieure, avec uniquement une commande d'ambiance modulante Navilink A59 et le Navipass io.

En deux mots, une gestion intelligente, par analyse permanente de la température intérieure.

# Les technologies Naia Duo



Naia Duo 30



Naia Duo 35

## 1 Navistem 100H intégrée à la chaudière

- Estimation des consommations chauffage et ECS intégrée
- Menu infos rapides
- Atlantic Smart Adapt (voir p. 27)



\*Avec pack Navipass io.

## POUR PLUS DE CONFORT Technologie Hydro Efficiency (Naia Duo 30)



- Cette technologie permet d'avoir 30 L d'eau chaude sanitaire immédiatement disponible à une température stabilisée grâce à ses deux ballons de stockage de 15 L à l'arrière.

## POUR PLUS DE FACILITÉ D'INSTALLATION

- La Naia Duo 30 est séparable en deux parties ce qui facilite l'installation et offre la possibilité d'être installée par une seule personne.

## POUR PLUS DE FIABILITÉ Technologie Hydro Serenity (Naia Duo 35)



- Cette technologie est une solution à accumulation intégrée, fiable et performante par son association d'un ballon inox 45 L et d'un échangeur serpentin. Cette technologie confère une grande stabilité de la température ECS. Elle convient plus particulièrement pour les zones calcaires.

## LES PETITS (+)

- Il existe une possibilité de bouclage ECS qui vous permet de proposer un meilleur confort à vos clients (en option).
- Un mitigeur thermostatique et un vase d'expansion sanitaire de 2 L sont intégrés de série.

### CONFORT SANITAIRE (Naia 2 Micro et Naia Duo)\*

Logement comprenant	Débit d'eau spécifique selon la norme EN 13203-1 à ΔT=30K	Naia 2 Micro 25	Naia 2 Micro 30	Naia 2 Micro 35	Naia Duo 30	Naia Duo 35
+  +  +	D ≥ 12 L/min	•	•	•	•	•
+  +  +	D ≥ 14 L/min		•	•	•	•
+  +  x2 ou  x2	D ≥ 16 L/min			•	•	•

Évier   
 Lavabo   
 Douche   
 Bain

\*Ces suggestions sont en accord avec les recommandations du label Cerqual.

# Caractéristiques techniques & dimensionnelles

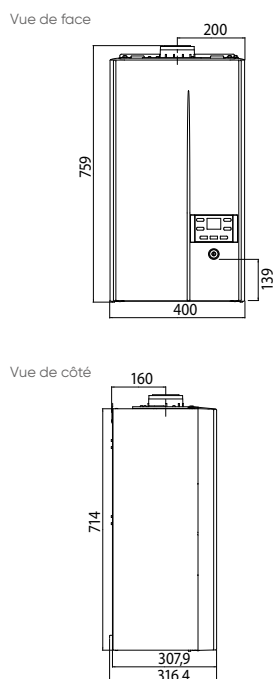
## CARACTÉRISTIQUES TECHNIQUES & PERFORMANCES GAMMES NAlA 2 / NAlA DUO

DÉSIGNATION	UNITÉ	CHAUFFAGE SEUL	MICRO-ACCUMULATION				ACCUMULATION	
		NAlA 2 - 12	NAlA 2 MICRO 25	NAlA 2 MICRO 30	NAlA 2 MICRO 35	NAlA DUO 30	NAlA DUO 35	
Référence		021 270	021 272	021 273	021 274	021 280	021 282	
<b>CARACTÉRISTIQUES GÉNÉRALES</b>								
Classe selon la directive rendement 92/42/CEE	-	Condensation	Condensation	Condensation	Condensation	Condensation	Condensation	
Type ECS	-	ECS déportée (en option)	Micro-accumulation			Ballons intégrés	Ballon intégré	
Type d'évacuation	-	B23p, B33p, C13, C33, C43p/C43 (3CEp/3CE), C53, C83p, C93						
Type de gaz	-	Naturel/Propane	Naturel/Propane	Naturel/Propane	Naturel/Propane	Naturel/Propane	Naturel/Propane	
Dimensions h x l x p	mm	714 x 400 x 316	714 x 400 x 316	714 x 400 x 316	714 x 400 x 316	715 x 445 x 570	900 x 600 x 489	
Poids chaudière à vide	kg	28,2	28,8	29,1	29,6	54	73	
Rendement à 100 %		97,2	95,9	97,4	97,3	97,2	97,9	
Rendement à 30 %		108,7	108,1	109,1	108,5	108,3	109,4	
T° de fonctionnement mini/maxi	°C	20 / 85	20 / 85	20 / 85	20 / 85	20 / 85	20 / 85	
<b>CARACTÉRISTIQUES ET PERFORMANCES CHAUFFAGE</b>								
Classe énergétique	-	A	A	A	A	A	A	
Puissance thermique	kW	12	18,5	21,6	25	21,8	25	
Efficacité énergétique saisonnière - Chauffage		92	92	93	93	92	93	
Efficacité énergétique saisonnière Chauffage avec sonde extérieure		94	94	95	95	94	95	
Consommation annuelle d'énergie	kWh	6944	10766	12425	14402	18957	21522	
Puissance acoustique	dB(A)	48	48	48	48	49	50	
Puissance acoustique à la puissance mini	dB(A)	43,8	44,3	44,5	43,7	-	-	
Rendements Pci 50/30 °C à 100 %		107,3	105,6	106,8	106,8	106,5	107,8	
Plage de puissance chauffage	kW	2 à 12	4 à 18,5	4,3 à 21,6	6 à 25	4,3 à 21,8	5,8 à 25	
Contenance vase d'expansion chauffage	L	7	7	7	8	10	10	
Ø Entrée/Sortie circuit chauffage	" - mm	3/4 - 20x27						
Classe NOx	-	6	6	6	6	6	6	
<b>CARACTÉRISTIQUES ET PERFORMANCES ECS</b>								
Classe énergétique / Profil de soutirage	-	-	A / XL	A / XL	A / XL	A / XL	B / XL	
Efficacité énergétique ECS		-	86	84	84	80	73,5	
Consommation annuelle d'énergie	kWh	-	4700	4772	4747	5000	5294	
Plage de puissance ECS	kW	2 à 15,1	4 à 23	4,3 à 29	6 à 36	4,3 à 29	5,8 à 34,5	
Débit selon EN 13.203	L/mn	-	12,3	15,2	17,9	18,3	20	
Contenance du ballon ECS	L	-	-	-	-	30 (2x15)	45	

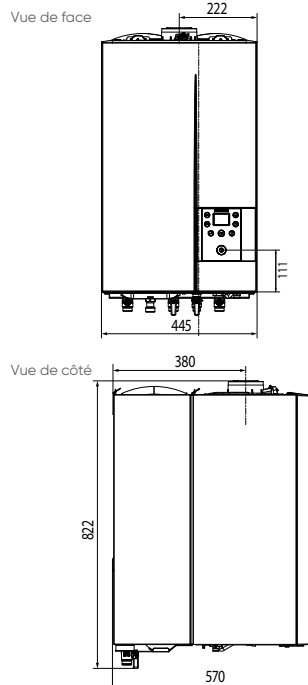
**ErP** Retrouvez toutes les données de performances énergétiques dans les notices téléchargeables sur notre site internet [www.atlantic.fr](http://www.atlantic.fr)

## CARACTÉRISTIQUES DIMENSIONNELLES (en mm)

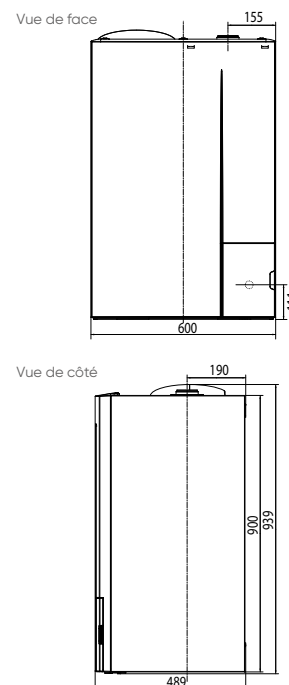
**Naia 2 et Naia 2 Micro**



**Naia Duo 30**



**Naia Duo 35**





# Tarifs & accessoires de régulation

## TARIFS

### NEUF

DÉSIGNATION PRODUIT	NAIA 2 - 12		NAIA 2 MICRO 25		NAIA 2 MICRO 30		NAIA 2 MICRO 35		NAIA DUO 30		NAIA DUO 35	
	RÉFÉRENCE	PRIX EN € HT	RÉFÉRENCE	PRIX EN € HT	RÉFÉRENCE	PRIX EN € HT	RÉFÉRENCE	PRIX EN € HT	RÉFÉRENCE	PRIX EN € HT	RÉFÉRENCE	PRIX EN € HT
Chaudière seule	021 270	1992	021 272	2184	021 273	2391	021 274	2705	021 280	2391	021 282	3517
Barrette robinets	074 283	173	074 284	173	074 284	173	074 284	173	-	-	074 285	173
Dosseret Hydro Efficiency	-	-	-	-	-	-	-	-	021 231	937	-	-
Douilles installation neuve	074 286	20	074 287	20	074 287	20	074 287	20	074 329	20	074 330	20
Kit ventouse horizontale	074 255	100	074 255	100	074 255	100	074 255	100	074 255	100	074 255	100
<b>Total chaudière complète ventouse</b>		<b>2285</b>		<b>2477</b>		<b>2684</b>		<b>2998</b>		<b>3448</b>		<b>3810</b>
Adaptateur ventouse 3CEp/3CE	074 297	61	074 297	61	074 297	61	074 297	61	074 297	61	074 297	61
Coude 90° Ø 80/125	074 300	78	074 300	78	074 300	78	074 300	78	074 300	78	074 300	78
<b>Total chaudière complète 3CEp/3CE</b>		<b>2324</b>		<b>2516</b>		<b>2723</b>		<b>3037</b>		<b>3487</b>		<b>3849</b>

■ Montant éco-participation à ajouter: 5 € HT.

### RÉHABILITATION

DÉSIGNATION PRODUIT	NAIA 2 - 12		NAIA 2 MICRO 25		NAIA 2 MICRO 30		NAIA 2 MICRO 35		NAIA DUO 30		NAIA DUO 35	
	RÉFÉRENCE	PRIX EN € HT	RÉFÉRENCE	PRIX EN € HT	RÉFÉRENCE	PRIX EN € HT	RÉFÉRENCE	PRIX EN € HT	RÉFÉRENCE	PRIX EN € HT	RÉFÉRENCE	PRIX EN € HT
Chaudière seule	021 270	1992	021 272	2184	021 273	2391	021 274	2705	021 280	2391	021 282	3517
Barrette robinets	074 283	173	074 284	173	074 284	173	074 284	173			074 285	173
Dosseret Hydro Efficiency									021 231	937		
<b>DOSSERET DE REMPLACEMENT</b>												
400x100 mm	074 391	80	074 391	80	074 391	80	074 391	80	-	-	-	-
<b>DOUILLES DE REMPLACEMENT (voir p. 8)</b>												
Atlantic Franco Belge: Idra 3200	074 394	20	074 394	20	074 394	20	074 394	20				
Atlantic Franco Belge: Idra 4100	074 395	20	074 395	20	074 395	20	074 395	20				
Saunier Duval: SD223, SD228 Themis 23/223, Thelia, Thema 23, ThemaPlus, ThemaClassic, Thema, Thema AS	074 396	20	074 396	20	074 396	20	074 396	20				
ELM Leblanc: EGALIS - Aclea - GLM 5/ GVM 5, GLM 7 / GVM 7 (équivalent DOS GA6)	074 397	20	074 397	20	074 397	20	074 397	20				
Chaffoteaux: NECTRA, Calydra, Centora	074 398	20	074 398	20	074 398	20	074 398	20				
Chaffoteaux: Celtic	074 348	20	074 348	20	074 348	20	074 348	20				
Flexibles de remplacement	074 393	104	074 393	104	074 393	104	074 393	104	074 393	104	074 393	104
<b>ACCESSOIRES DE FUMISTERIE (voir p. 19 à 24)</b>												
Kit ventouse horizontale	074 255	100	074 255	100	074 255	100	074 255	100	074 255	100	074 255	100
<b>Total chaudière complète ventouse*</b>		<b>2365</b>		<b>2557</b>		<b>2764</b>		<b>3078</b>		<b>3532</b>		<b>3894</b>

\*Hors flexibles de remplacement.

■ Montant éco-participation à ajouter: 5 € HT.

### ACCESSOIRES DE RÉGULATION

FONCTIONS DE RÉGULATION ET ACCESSOIRES		CLASSE ErP	GESTION DU CONFORT	PROGRAMMATION HORAIRE	CONNECTÉ	ALIMENTATION	RÉFÉRENCE	PRIX EN € HT
Commande d'ambiance modulante	Navilink H15	V	•			Filaire	074 205	72
	Navilink H55	V	•	•		Filaire	074 206	128
	Navilink H58 (radio)	V	•	•		Piles	074 207	218
Avec Navipass io obligatoire	Navilink A59 (radio)	V	•	• <sup>(4)</sup>	• <sup>(2)</sup>	Piles	074 208	108
	Navipass io <sup>(1)</sup>						073 329	112
Sonde extérieure	Sonde extérieure filaire	II				Filaire	074 203	41
Application Atlantic Services Pro	Navipass Bluetooth						073 328	186
Affichage des consommations RT 2012	Estimation intégrée au Navistem 100H						De série	
Interopérabilité	Delta Dore		•	•	•		Contacteur Delta Dore	
	Somfy		•	•	•		Contacteur Somfy	
Atlantic Cozytouch	Pack Cozytouch Navipass io	V	-	• <sup>(3)(4)</sup>	•	-	501 001	256

(1) Pour connecter en io la chaudière, inclus dans le pack Cozytouch Navipass io. (2) En présence d'un pack Cozytouch Navipass io ou d'une interopérabilité.

(3) Avec l'application Atlantic Cozytouch. (4) Sur la régulation de la chaudière.

■ Montant éco-participation à ajouter: 0,02 € HT. ■ Montant éco-participation à ajouter: 0,12 € HT.

# Guide de choix

## Accessoires chaudières murales

### NAIA 2 - 12 - CHAUFFAGE SEUL

	DÉSIGNATION	RÉFÉRENCE	PRIX € EN HT
<b>CHAUDIÈRE SEULE</b>	Naia 2 - 12	021 270	<b>1992</b>
<b>+ BARRETTE</b>	Barrette robinets Chauffage seul	<b>OBLIGATOIRE</b> 074 283	<b>173</b>
<b>CHOIX 1</b>	<b>DOUILLES 1<sup>RE</sup> INSTALLATION</b>	Douilles installation neuve Chauffage seul	074 286
<b>OU</b>			
<b>CHOIX 2</b>	<b>DOSSERET D'ÉCARTEMENT (douilles longues incluses)</b>	Dosseret 400x45 mm	074 275
<b>OU</b>			
<b>+ CHOIX 3</b>	<b>DOSSERET DE REMPLACEMENT</b>	Dosseret de remplacement 400x100 mm	074 391
	ET	Atlantic Franco Belge IDRA 3200	074 394
		Atlantic Franco Belge IDRA 4100	074 395
		Saunier Duval SD223, SD228, SemiaFast, Themis 23/223, Thelia, Thema 23, ThemaFast, ThemaPlus, ThemaClassic, Thema, Thema AS	074 396
	<b>DOUILLES DE REMPLACEMENT</b>	ELM Leblanc Egalis, Aclea, GLM 5 / GVM5, GLM 7/GVM 7 (équivalent DOS GA6)	074 397
		Chaffoteaux Nectra, Calydra, Centora, Elexia, Hyxia	074 398
		Chaffoteaux Celtic	074 348
		Flexibles de remplacement	074 393
			<b>104</b>
<b>+ CACHE TUYAUTERIES</b>	Cache inférieur Naia 2	074 092	<b>47</b>
<b>+ KIT HYDRAULIQUES</b>	Kit 2 zones	074 211	<b>1199</b>
<b>+ FUMISTERIE</b>	Kit ventouse horizontale Ø 60/100 ou autres	<b>OBLIGATOIRE</b> 074 255	<b>100</b>

### NAIA 2 MICRO 25, 30 ET 35

	DÉSIGNATION	RÉFÉRENCE	PRIX € EN HT
<b>CHAUDIÈRE SEULE</b>	Naia 2 Micro 25	021 272	<b>2184</b>
	Naia 2 Micro 30	021 273	<b>2391</b>
	Naia 2 Micro 35	021 274	<b>2705</b>
<b>+ BARRETTE</b>	Barrette robinets Micro	<b>OBLIGATOIRE</b> 074 284	<b>173</b>
<b>CHOIX 1</b>	<b>DOUILLES 1<sup>RE</sup> INSTALLATION</b>	Douilles installation neuve Micro	074 287
<b>OU</b>			
<b>CHOIX 2</b>	<b>DOSSERET D'ÉCARTEMENT (douilles longues incluses)</b>	Dosseret 400x45 mm	074 275
<b>OU</b>			
<b>+ CHOIX 3</b>	<b>DOSSERET DE REMPLACEMENT</b>	Dosseret de remplacement 400x100 mm	074 391
	ET	Atlantic Franco Belge: IDRA 3200	074 394
		Atlantic Franco Belge: IDRA 4100	074 395
		Saunier Duval: SD223, SD228, SemiaFast, Themis 23/223, Thelia, Thema 23, ThemaFast, ThemaPlus, ThemaClassic, Thema, Thema AS	074 396
	<b>DOUILLES DE REMPLACEMENT</b>	ELM Leblanc: Egalis, Aclea, GLM 5 / GVM5, GLM 7/GVM 7 (équivalent DOS GA6)	074 397
		Chaffoteaux: Nectra, Calydra, Centora, Elexia, Hyxia	074 398
		Chaffoteaux: Celtic	074 348
		Flexibles de remplacement universels	074 393
			<b>104</b>
<b>+ CACHE TUYAUTERIES</b>	Cache inférieur Naia 2	074 092	<b>47</b>
<b>+ KIT HYDRAULIQUES</b>	Kit 2 zones	074 211	<b>1199</b>
	Kit Monovalent CESI-CETHI	074 272	<b>185</b>
<b>+ FUMISTERIE</b>	Kit ventouse horizontale Ø 60/100 ou autres	<b>OBLIGATOIRE</b> 074 255	<b>100</b>

### NAIA DUO 30 ET 35

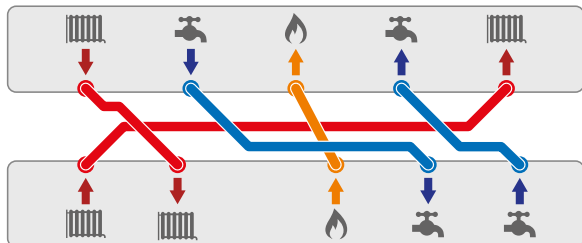
	DÉSIGNATION	RÉFÉRENCE	PRIX € EN HT
<b>CHAUDIÈRE SEULE</b>	Naia Duo 30	021 280	<b>2391</b>
	Naia Duo 35	021 282	<b>3517</b>
<b>+ BARRETTE</b>	Dosseret HYDRO EFFICIENCY pour Duo 30	<b>OBLIGATOIRE</b> 021 231	<b>937</b>
	Barrette robinets Duo 35	074 285	<b>173</b>
<b>CHOIX 1</b>	<b>DOUILLES 1<sup>RE</sup> INSTALLATION</b>	Douilles installation neuve Duo 30	074 329
		Douilles installation neuve Duo 35	074 330
<b>+ OU</b>			
<b>CHOIX 2</b>	<b>FLEXIBLES DE REMPLACEMENT</b>	Flexibles de remplacement	074 393
			<b>104</b>
<b>+ CACHE TUYAUTERIES</b>	Cache tuyauterie inférieur pour largeur 445 mm (Duo 30)	074 343	<b>47</b>
<b>+ KIT HYDRAULIQUES</b>	Kit 2 zones	074 211	<b>1199</b>
<b>+ FUMISTERIE</b>	Kit ventouse horizontale Ø 60/100 ou autres	<b>OBLIGATOIRE</b> 074 255	<b>100</b>

■ Montant éco-participation à ajouter: 5 € HT.

# Guide d'installation avec kits de remplacement

Atlantic Franco Belge

## Raccordements hydrauliques de la chaudière de remplacement



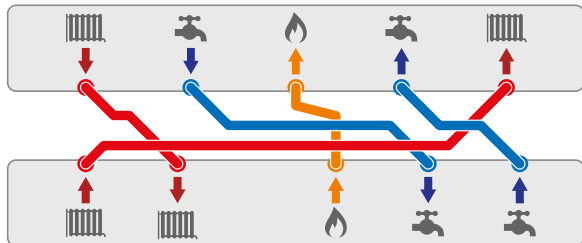
## Raccordements hydrauliques de la chaudière à remplacer: IDRA 3200

	CHAUDIÈRES DE REMPLACEMENT	BARRETTES	DOSSERETS DE REMPLACEMENT	DOUILLES DE REMPLACEMENT	CACHE TUYAUTERIES
<b>MICRO</b>	<p><b>Naia 2 Micro 25</b> réf. 021 272</p> <p><b>Naia 2 Micro 30</b> réf. 021 273</p> <p><b>Naia 2 Micro 35</b> réf. 021 274</p>	<p><b>Barrette de robinets Naia 2 Micro</b> réf. 074 284</p>	<p><b>Dossieret de remplacement 400 x 100 mm</b> réf. 074 391</p>	<p><b>Atlantic Idra 3200</b> réf. 074 394</p>	<p><b>Cache inférieur largeur 400 x 240 mm</b> Naia 2 Micro réf. 074 092</p>
<b>DUO</b>	<p><b>Naia Duo 30</b> réf. 021 280</p>	<p><b>Dossieret Hydro Efficiency Naia Duo 30</b> réf. 021 231</p>	<p><b>Flexibles de remplacement</b> réf. 074 393</p>		<p><b>Cache inférieur largeur 445 x 240 mm</b> réf. 074 343</p>
	<p><b>Naia Duo 35</b> réf. 021 282</p>	<p><b>Barrette de robinets Naia Duo 35</b> réf. 074 285</p>	<p>Passage pour la tuyauterie disponible à l'arrière de la chaudière</p>	<p><b>Flexibles de remplacement</b> réf. 074 393</p>	

# Guide d'installation avec kits de remplacement

Atlantic Franco Belge

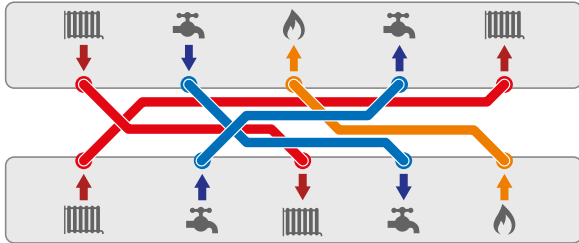
## Raccordements hydrauliques de la chaudière de remplacement













## Raccordements hydrauliques de la chaudière à remplacer : IDRA 4100

	CHAUDIÈRES DE REMPLACEMENT	BARRETTES	DOSSERETS DE REMPLACEMENT	DOUILLES DE REMPLACEMENT	CACHE TUYAUTERIES
<b>MICRO</b>	<p><b>Naia 2 Micro 25</b> réf. 021 272</p> <p><b>Naia 2 Micro 30</b> réf. 021 273</p> <p><b>Naia 2 Micro 35</b> réf. 021 274</p>	<p><b>Barrette de robinets Naia 2 Micro</b> réf. 074 284</p>	<p><b>Dossieret de remplacement 400 x 100 mm</b> réf. 074 391</p>	<p><b>Atlantic Idra 4100</b> réf. 074 395</p>	<p><b>Cache inférieur largeur 400 x 240 mm</b> Naia 2 Micro réf. 074 092</p>
<b>DUO</b>	<p><b>Naia Duo 30</b> réf. 021 280</p>	<p><b>Dossieret Hydro Efficiency Naia Duo 30</b> réf. 021 231</p>	<p><b>Flexibles de remplacement</b> réf. 074 393</p>		<p><b>Cache inférieur largeur 445 x 240 mm</b> réf. 074 343</p>
	<p><b>Naia Duo 35</b> réf. 021 282</p>	<p><b>Barrette de robinets Naia Duo 35</b> réf. 074 285</p>	<p>Passage pour la tuyauterie disponible à l'arrière de la chaudière</p> <p><b>Flexibles de remplacement</b> réf. 074 393</p>		

Raccordements hydrauliques de la chaudière de remplacement



Raccordements hydrauliques de la chaudière à remplacer: SD223, SD228, SemiaFast, Themis 23/223, Thelia, Thema 23, ThemaPlus, ThemaFast, ThemaClassic, Thema, Thema AS

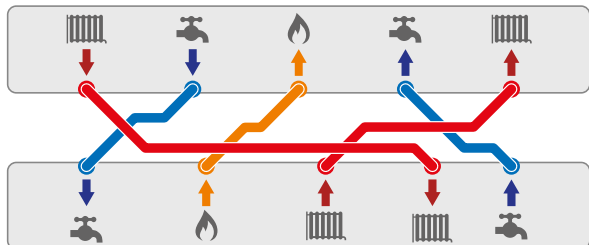
	CHAUDIÈRES DE REMPLACEMENT	BARRETTES	DOSSERETS DE REMPLACEMENT	DOUILLES DE REMPLACEMENT	CACHE TUYAUTERIES
<b>MICRO</b>	<p>Naia 2 Micro 25 réf. 021 272</p> <p>Naia 2 Micro 30 réf. 021 273</p> <p>Naia 2 Micro 35 réf. 021 274</p>	 <p>Barrette de robinets Naia 2 Micro réf. 074 284</p>	 <p>Dossieret de remplacement 400 x 100 mm réf. 074 391</p>	 <p>Saunier Duval réf. 074 396</p>	 <p>Cache inférieur largeur 400 x 240 mm Naia 2 Micro réf. 074 092</p>
<b>DUO</b>	<p>Naia Duo 30 réf. 021 280</p>	 <p>Dossieret Hydro Efficiency Naia Duo 30 réf. 021 231</p>	 <p>Flexibles de remplacement réf. 074 393</p>		 <p>Cache inférieur largeur 445 x 240 mm réf. 074 343</p>
	<p>Naia Duo 35 réf. 021 282</p>	 <p>Barrette de robinets Naia Duo 35 réf. 074 285</p>	<p>Passage pour la tuyauterie disponible à l'arrière de la chaudière</p>	 <p>Flexibles de remplacement réf. 074 393</p>	



# Guide d'installation avec kits de remplacement

ELM Leblanc

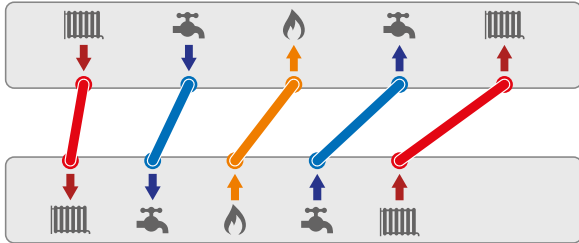
## Raccordements hydrauliques de la chaudière de remplacement



## Raccordements hydrauliques de la chaudière à remplacer: Egalis, Aclea, GLM 5 / GVM5, GLM 7 / GVM 7 (équivalent DOS GA6)

	CHAUDIÈRES DE REMPLACEMENT	BARRETTES	DOSSERETS DE REMPLACEMENT	DOUILLES DE REMPLACEMENT	CACHE TUYAUTERIES
<b>MICRO</b>	<p><b>Naia 2 Micro 25</b> réf. 021 272</p> <p><b>Naia 2 Micro 30</b> réf. 021 273</p> <p><b>Naia 2 Micro 35</b> réf. 021 274</p>	<p><b>Barrette de robinets Naia 2 Micro</b> réf. 074 284</p>	<p><b>Dossieret de remplacement 400 x 100 mm</b> réf. 074 391</p>	<p><b>ELM LEBLANC</b> réf. 074 397</p>	<p><b>Cache inférieur largeur 400 x 240 mm</b> Naia 2 Micro réf. 074 092</p>
<b>DUO</b>	<p><b>Naia Duo 30</b> réf. 021 280</p>	<p><b>Dossieret Hydro Efficiency Naia Duo 30</b> réf. 021 231</p>	<p><b>Flexibles de remplacement</b> réf. 074 393</p>		<p><b>Cache inférieur largeur 445 x 240 mm</b> réf. 074 343</p>
	<p><b>Naia Duo 35</b> réf. 021 282</p>	<p><b>Barrette de robinets Naia Duo 35</b> réf. 074 285</p>	<p>Passage pour la tuyauterie disponible à l'arrière de la chaudière</p>	<p><b>Flexibles de remplacement</b> réf. 074 393</p>	

## Raccordements hydrauliques de la chaudière de remplacement



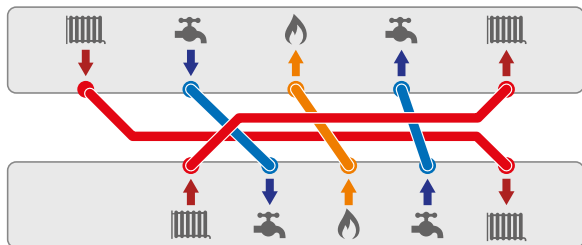
## Raccordements hydrauliques de la chaudière à remplacer: Nectra, Calydra, Centora, Elexia, Hyxia

	CHAUDIÈRES DE REMPLACEMENT	BARRETTES	DOSSERETS DE REMPLACEMENT	DOUILLES DE REMPLACEMENT	CACHE TUYAUTERIES
<b>MICRO</b>	<p><b>Naia 2 Micro 25</b> réf. 021 272</p> <p><b>Naia 2 Micro 30</b> réf. 021 273</p> <p><b>Naia 2 Micro 35</b> réf. 021 274</p>	<p><b>Barrette de robinets Naia 2 Micro</b> réf. 074 284</p>	<p><b>Dossieret de remplacement 400 x 100 mm</b> réf. 074 391</p>	<p><b>Chaffoteaux Nectra</b> réf. 074 398</p>	<p><b>Cache inférieur largeur 400 x 240 mm</b> Naia 2 Micro réf. 074 092</p>
<b>DUO</b>	<p><b>Naia Duo 30</b> réf. 021 280</p>	<p><b>Dossieret Hydro Efficiency Naia Duo 30</b> réf. 021 231</p>	<p><b>Flexibles de remplacement</b> réf. 074 393</p>	<p><b>Cache inférieur largeur 445 x 240 mm</b> réf. 074 343</p>	
	<p><b>Naia Duo 35</b> réf. 021 282</p>	<p><b>Barrette de robinets Naia Duo 35</b> réf. 074 285</p>	<p>Passage pour la tuyauterie disponible à l'arrière de la chaudière</p>	<p><b>Flexibles de remplacement</b> réf. 074 393</p>	

# Guide d'installation avec kits de remplacement

Chaffoteaux








## Raccordements hydrauliques de la chaudière de remplacement



## Raccordements hydrauliques de la chaudière à remplacer: Celtic

	CHAUDIÈRES DE REMPLACEMENT	BARRETTES	DOSSERETS DE REMPLACEMENT	DOUILLES DE REMPLACEMENT	CACHE TUYAUTERIES
<b>MICRO</b>	<p><b>Naia 2 Micro 25</b> réf. 021 272</p> <p><b>Naia 2 Micro 30</b> réf. 021 273</p> <p><b>Naia 2 Micro 35</b> réf. 021 274</p>	<p><b>Barrette de robinets Naia et Naia 2 Micro</b> réf. 074 284</p>	<p><b>Dossieret de remplacement 400 x 100 mm</b> réf. 074 391</p>	<p><b>Chaffoteaux Celtic</b> réf. 074 348</p>	<p><b>Cache inférieur largeur 400 x 240 mm</b> Naia 2 Micro réf. 074 092</p>
<b>DUO</b>	<p><b>Naia Duo 30</b> réf. 021 280</p>	<p><b>Dossieret Hydro Efficiency Naia Duo 30</b> réf. 021 231</p>	<p><b>Flexibles de remplacement</b> réf. 074 393</p>		<p><b>Cache inférieur largeur 445 x 240 mm</b> réf. 074 343</p>
	<p><b>Naia Duo 35</b> réf. 021 282</p>	<p><b>Barrette de robinets Naia Duo 35</b> réf. 074 285</p>	<p>Passage pour la tuyauterie disponible à l'arrière de la chaudière</p> <p><b>Flexibles de remplacement</b> réf. 074 393</p>		

## POUR TOUTES CHAUDIÈRES

	CHAUDIÈRES DE REMPLACEMENT	BARRETTES	DOSSERETS DE REMPLACEMENT	DOUILLES DE REMPLACEMENT	CACHE TUYAUTERIES
<b>MICRO</b>	<p><b>Naia 2 Micro 25</b> réf. 021 272</p> <p><b>Naia 2 Micro 30</b> réf. 021 273</p> <p><b>Naia 2 Micro 35</b> réf. 021 274</p>	 <p><b>Barrette de robinets Naia 2 Micro</b> réf. 074 284</p>	 <p><b>Dossieret de remplacement 400 x 100 mm</b> réf. 074 391</p>	 <p><b>Flexibles de remplacement</b> réf. 074 393</p>	 <p><b>Cache inférieur largeur 400 x 240 mm Naia 2 Micro</b> réf. 074 092</p>
<b>DUO</b>	<p><b>Naia Duo 30</b> réf. 021 280</p>	 <p><b>Dossieret Hydro Efficiency Naia Duo 30</b> réf. 021 231</p>	 <p><b>Flexibles de remplacement</b> réf. 074 393</p>	 <p><b>Cache inférieur largeur 445 x 240 mm</b> réf. 074 343</p>	
	<p><b>Naia Duo 35</b> réf. 021 282</p>	 <p><b>Barrette de robinets Naia Duo 35</b> réf. 074 285</p>	<p>Passage pour la tuyauterie disponible à l'arrière de la chaudière</p>	 <p><b>Flexibles de remplacement</b> réf. 074 393</p>	

# Préconisations hydrauliques

## Accessoires

### DÉTAILS DES ACCESSOIRES

#### BARRETTE ROBINETS NAIA (obligatoire)

##### Description :

La barrette de robinets, obligatoire lors de l'installation, permet une pose simple et rapide des chaudières murales Naia. Elle est livrée avec la plaque support de chaudière (sauf pour Naia Duo 35 car fournie avec la chaudière) et un gabarit de pose.


##### Composition :

###### Pour chaudières chauffage seul

- Vannes d'isolement départ et retour chauffage
- Robinet d'arrivée gaz
- Manomètre
- Disconnecteur
- Plaque support de chaudière
- Gabarit de pose

###### Pour chaudières avec ECS

- Vannes d'isolement départ et retour chauffage
- Robinet d'arrivée gaz
- Manomètre
- Disconnecteur
- Plaque support de chaudière
- Gabarit de pose
- Sortie eau chaude sanitaire
- Entrée eau froide sanitaire avec vanne d'isolement et remplissage



Barrette de robinetterie Naia



Plaque de support chaudière

#### DOSSERET D'ÉCARTEMENT / DE REMPLACEMENT

##### Description :

- Dossieret d'écartement d'une profondeur de 45 mm permettant de faire passer les tuyauteries vers le haut, derrière la chaudière.
- Dossieret de remplacement d'une profondeur de 100 mm pour le remplacement de chaudières existantes (obligatoire avec les douilles de remplacement).

##### Composition :

###### Dossieret d'écartement pour colonne montante (45 mm)

- 2 montants d'écartement
- Vis et joints
- Douilles longues incluses
- Plaque support de dossieret

###### Dossieret de remplacement (100 mm)

- 2 montants d'écartement
- Vis et joints
- Plaque support de dossieret
- Plaque support chaudière intégrée



Dossieret de remplacement

#### CACHE INFÉRIEUR

##### Description :

- Le cache inférieur est un accessoire qui permet d'améliorer l'esthétique globale de l'installation et de protéger la tuyauterie.

##### Composition :

- Un cache tuyauterie 400 mm (ou 445 mm pour Duo 30)
- Vis



Cache inférieur

#### DOUILLES DE 1<sup>re</sup> INSTALLATION / DOUILLES DE REMPLACEMENT

##### Description :

Les douilles de 1<sup>re</sup> installation et les douilles de remplacement permettent une installation simple et rapide d'une chaudière Atlantic lors d'une installation neuve ou lors d'un remplacement d'une ancienne chaudière.

Ces douilles sont à commander en plus de la barrette de robinetterie.

**Dans le cas des douilles de remplacement il faudra ajouter le dossieret de remplacement.**

##### Composition :

- Douilles
- Joints



Douilles 1<sup>re</sup> installation



Flexibles de remplacement

#### KIT 2 ZONES

##### Description :

Kit hydraulique permettant le raccordement et la gestion de 2 circuits régulés indépendamment dont un mélangé. Kit 2 zones livré sous la forme d'un coffret complet et monté prêt à être raccordé.

Configurations possibles :

- un circuit Basse Température (plancher chauffant) et un circuit Haute Température (radiateurs)
- ou 2 circuits Basse Température (plancher chauffant)
- ou 2 circuits Haute Température (radiateurs)

##### Composition :

###### Pour Naia

- Boîtier de connexion / carte électronique / câblage
- 1 sonde départ circuit mélangé

- 1 bouteille de découplage
- 2 circulateurs basse consommation
- 1 vanne 3 voies modulante motorisée



Kit 2 zones

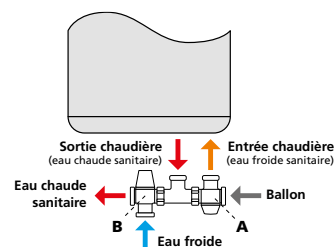
#### KIT MONOVALENT CESI - CETHI

##### Description :

Kit permettant le raccordement d'un chauffe-eau solaire individuel (CESI) ou d'un chauffe-eau thermodynamique individuel (CETHI) monovalent à une Naia Micro (hors Naia Micro 35).

##### Composition :

- Bypass thermostatique (A) en entrée réglé à 48 °C
- Mitigeur thermostatique (B) réglable
- 5 tuyauteries cuivre (non assemblées)
- Carter cache hydraulique à installer sous la chaudière





# Conditions d'implantation

## Murales gaz à condensation

### POURQUOI UTILISER LES ACCESSOIRES DE VENTOUSES ATLANTIC ?

Les chaudières Atlantic sont testées et certifiées CE lorsqu'elles sont associées à la fumisterie Atlantic. Ainsi, il est obligatoire que les appareils Atlantic soient utilisés avec leurs accessoires afin de maintenir la conformité de l'installation, la garantie, ainsi que les performances.



#### POUR UN RACCORDEMENT SUR CONDUIT INDIVIDUEL

Lors d'un raccordement de type C13, C33, C53, C93 ou B23p, B33p, les éléments compris entre la chaudière et le terminal doivent être de la marque Atlantic.



#### POUR UN RACCORDEMENT SUR CONDUIT COLLECTIF

Dans le cas d'un raccordement sur conduit collectif, C43, C43p les éléments compris entre l'appareil et le « T » du conduit collectif doivent être de la marque Atlantic.

Pour tout besoin d'informations concernant le conduit collectif (dimensionnement du conduit et des raccordements), il est recommandé de se rapprocher du fournisseur de conduit avec les caractéristiques de la chaudière à raccorder (type de chaudière, température des fumées, pression de buse etc.).

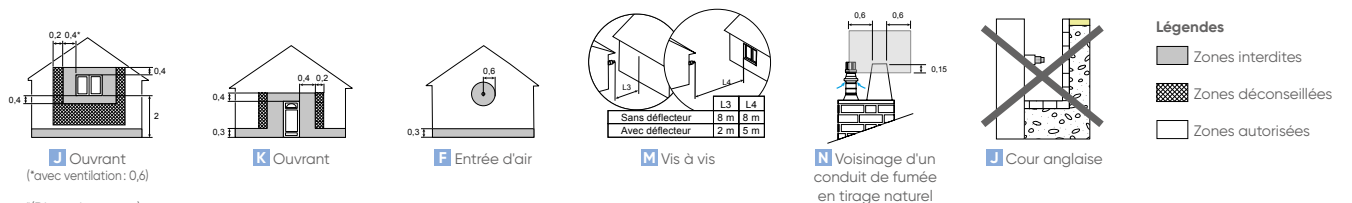
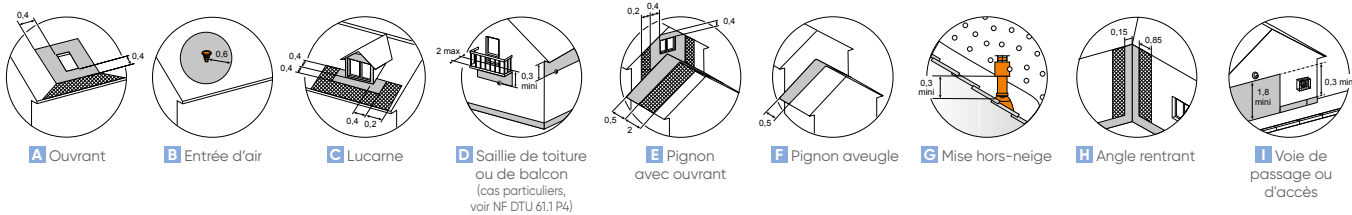
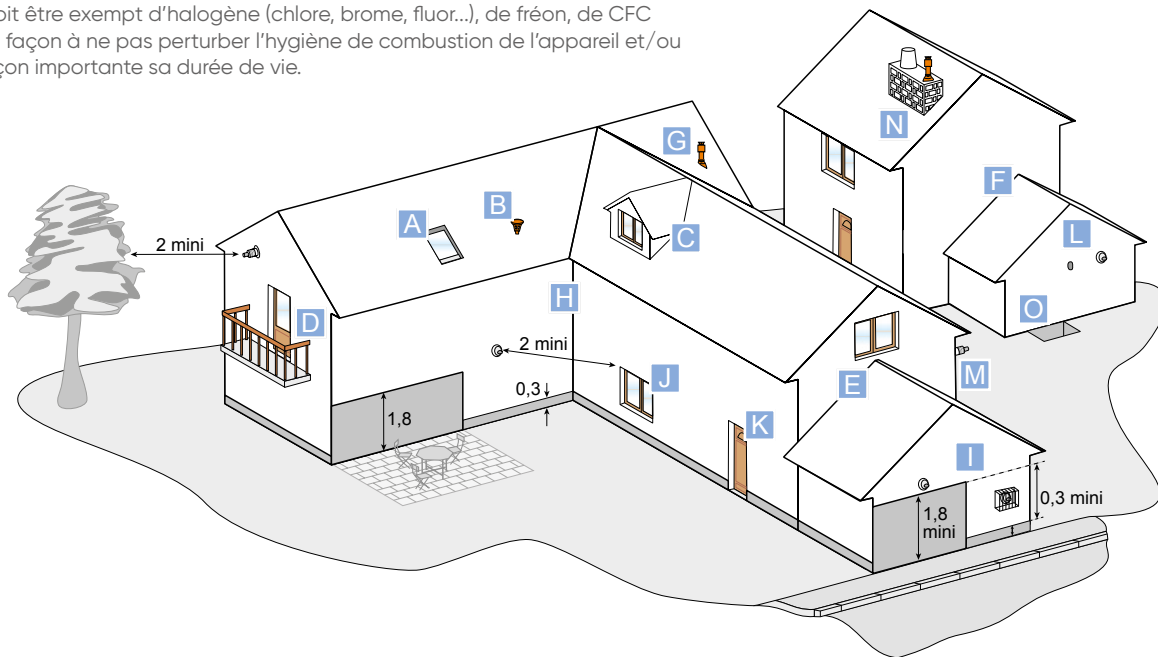
### CONDITIONS D'IMPLANTATION DE LA VENTOUSE

Les gaz brûlés doivent déboucher dans une zone aérée la plus large possible, les vents dominants doivent être perpendiculaires au terminal. Un débouché face au vent et à la pluie est à proscrire.

Le terminal est une source de nuisances sonores et polluantes, son implantation doit respecter l'environnement et le voisinage.

Le terminal d'amenée d'air doit être suffisamment loin de toute source de pollution éventuelle.

L'air comburant doit être exempt d'halogène (chlore, brome, fluor...), de fréon, de CFC et de sel marin de façon à ne pas perturber l'hygiène de combustion de l'appareil et/ou de modifier de façon importante sa durée de vie.



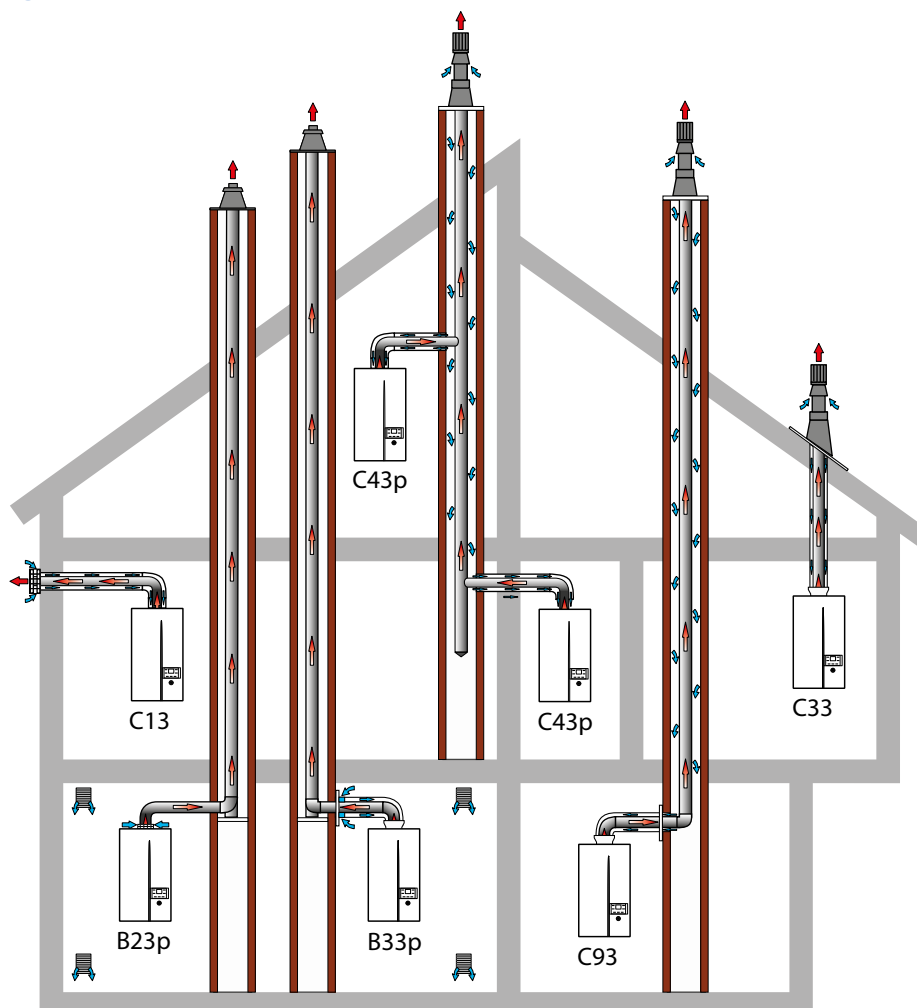
\*Dimensions en m

# Préconisations Fumisterie

## Murales gaz à condensation

### CONDITIONS D'IMPLANTATION

#### CONFIGURATIONS



#### GAMME MURALE GAZ CONDENSATION\*

CONFIGURATION DE FUMISTERIE	TYPE	DIAMÈTRE	LONGUEUR / PRESSION MAXI	UNITÉ	NAIA 2 12 / NAIA 2 MICRO 25 ET 30	NAIA DUO 30	NAIA MICRO 35 / NAIA DUO 35	RÉFÉRENCES
Conduit simple en cheminée en pression	B23p	80	Longueur rectiligne maxi hors coude et hors terminal	m	15	13	13	Voir p. 19
Conduit concentrique / flexible en cheminée	B33p	80/125 - 80	Longueur rectiligne maxi hors coude et hors terminal	m	15	15	15	Voir p. 19
Conduit concentrique / ventouse horizontale	C13	60/100	Longueur rectiligne maxi hors coude et hors terminal	m	13	11	6	Voir p. 20
Conduit concentrique / ventouse horizontale	C13	80/125	Longueur rectiligne maxi hors coude et hors terminal	m	15	11	11	Voir p. 21
Conduit concentrique / ventouse verticale	C33	60/100	Longueur rectiligne maxi hors coude et hors terminal	m	13	13	-	Voir p. 22
Conduit concentrique / ventouse verticale	C33	80/125	Longueur rectiligne maxi hors coude et hors terminal	m	20	20	20	Voir p. 22
Conduit collectif 3CEp/3CE	C43p/C43	s'adresser au fournisseur du conduit	Pression maxi disponible à la buse d'évacuation	Pa	120	120	120	Voir p. 23
			Nombre de chaudières maxi sur conduit Ø110/160 <sup>(2)</sup>	Qté	4	3	3	
Conduit concentrique / flexibles en cheminée	C93	80/125 - 80	Longueur rectiligne maxi hors coude et hors terminal	m	15	15	15	Voir p. 24

(1) Ces chaudières sont conformes à la norme NF EN 15502-1 (version ventouse); elles sont également conformes à la norme NF EN 15502-2-1 lorsqu'elles sont montées avec adaptateur cheminée.

(2) Exemple de configuration type en conduit Ø110/160 en toiture terrasse avec un appareil par niveau conforme à la norme EN 13384-2. Pour un dimensionnement précis de votre installation en 3CEp, vous adresser à votre fournisseur de conduit de fumées.

## B23p - CONDUIT SIMPLE EN CHEMINÉE EN PRESSION Ø 80

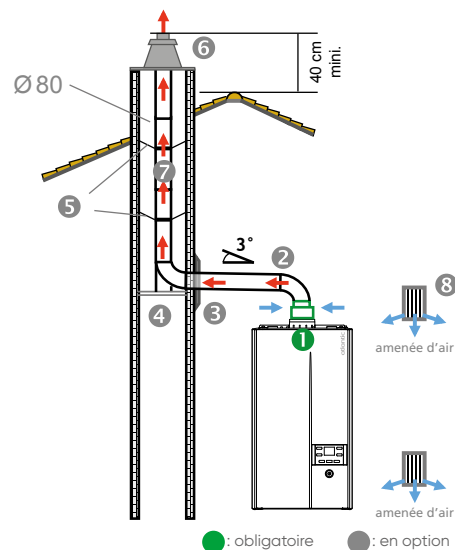
### Adaptateur



Adaptateur Ø60/100 à Ø80

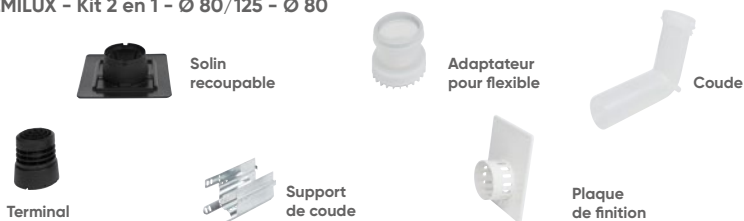
REPÈRE	DÉSIGNATION	RÉFÉRENCES POUR NAIA 2	PRIX EN € HT
1	Adaptateur cheminée ø60/100 à ø80 (B23p)	074 302	44
2	Conduits et coudes rigides PPTL ø80 (partie horizontale)	Non fourni par Atlantic	
3	Plaque de finition	Non fourni par Atlantic	
4	Coude à 90° (PPTL) avec support	Non fourni par Atlantic	
5	Étoiles de centrage ou araignées	Non fourni par Atlantic	
6	Couvre cheminée	Non fourni par Atlantic	
7	Conduits rigides ou flexibles en ø80 en PPTL (partie verticale)	Non fourni par Atlantic	
8	Amenée d'air		

Voir page 18, pour connaître la pression maximum disponible à la buse d'évacuation.




## B33p - CONDUIT CONCENTRIQUE / FLEXIBLES EN CHEMINÉE Ø 80/125

### CHEMILUX - Kit 2 en 1 - Ø 80/125 - Ø 80



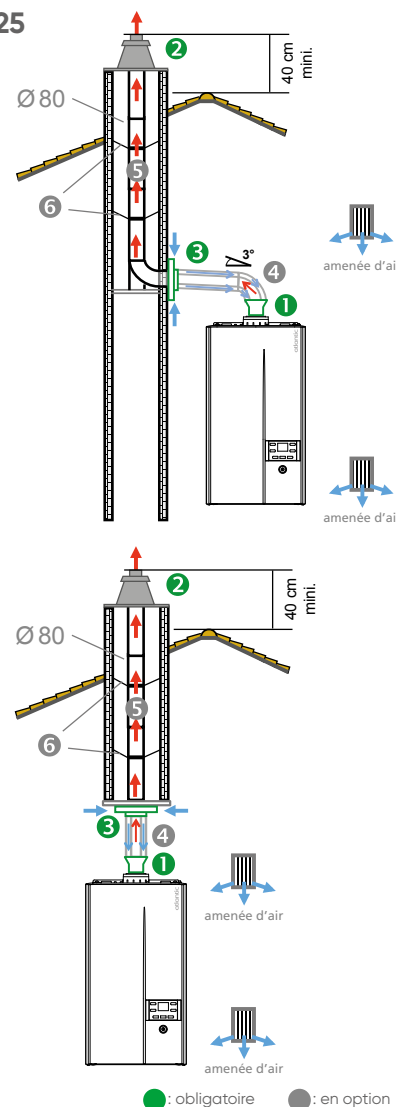
### Système 2 en 1: pour raccordement perpendiculaire ou dans le prolongement du conduit

REPÈRE	DÉSIGNATION	RÉFÉRENCES POUR NAIA 2	PRIX EN € HT
1	Adaptateur ø60/100 à ø80/125	074 297	61
2 + 3	Kit cheminée CHEMILUX 2 en 1 (entrée plafond et murale noir)	074 229	340
<b>Rallonges et coudes concentriques - ø80/125 (en option):</b>			
4	Rallonge 1 m	074 298	82
	Rallonge 0,5 m	074 299	51
	Coude 90°	074 300	78
	Coude 45°	074 301	78
5	Coude compact 90° ø60/100 à ø80/125	074 303	82
	Conduit flexible PPTL ø80- Longueur 50 m	073 440	1461
	Conduit flexible PPTL ø80- Longueur 25 m	073 439	787
6	Brides araignée pour conduit ø80 (x6)	073 442	30



AUTRES ACCESSOIRES	RÉFÉRENCES	PRIX EN € HT
Raccord conduit flexible ø80 à conduit flexible ø80	073 441	65
Câble d'installation pour conduit flexible	073 443	122

Voir page 18, pour connaître la pression maximum disponible à la buse d'évacuation.



# Préconisations Fumisterie

## Murales gaz à condensation

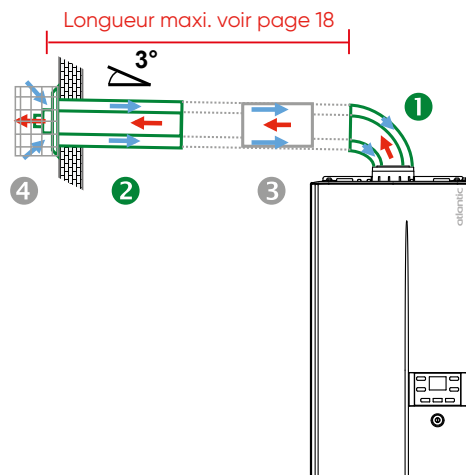
### C13 - CONDUIT CONCENTRIQUE / VENTOUSE HORIZONTALE Ø 60/100

#### Kits ventouse horizontale (terminal + coude)



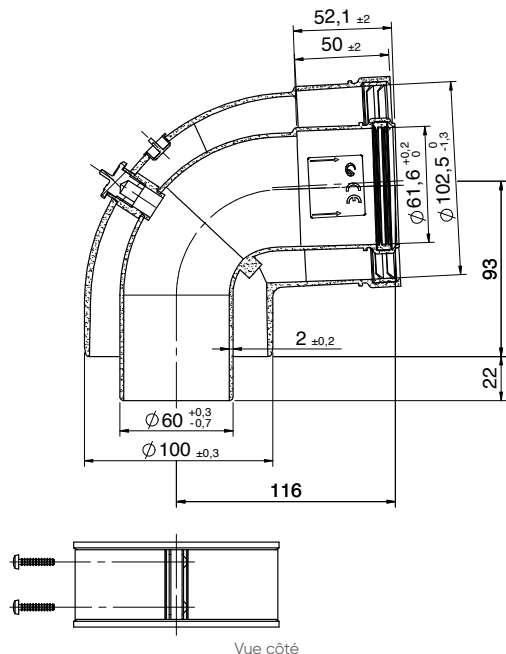
REPÈRE	DÉSIGNATION	RÉFÉRENCES POUR NAIA 2	PRIX EN € HT
1+2	Kit ventouse horizontale composé de: - Terminal ø 60/100 - Coude 90° - ø 60/100	<b>A</b> Noir - 074 255 Blanc - 074 216	100
	Kit ventouse horizontale composé de: - Terminal Réno Condens ø 60/100 - Coude 90° - ø 60/100	<b>B</b> Blanc - 074 226	145
	Kit ventouse horizontale télescopique composé de: - Terminal télescopique ø 60/100 - Coude 90° - ø 60/100	<b>C</b> Noir - 074 256	115
3	<b>Rallonges et coudes concentriques - ø 60/100 (en option):</b>		
	Rallonge 2 m	074 261	82
	Rallonge 1 m	074 291	62
	Rallonge 0,5 m	074 292	43
	Rallonge télescopique	074 402	69
	Coude 90°	074 293	56
4	Coude 45° (par 2)	074 294	97
	Grille de protection	074 539	102
-	Kit départ vertical ø 60/100	074 260	49

Longueur à diminuer de 1 m par coude de 90° et de 0,5 m par coude de 45°.



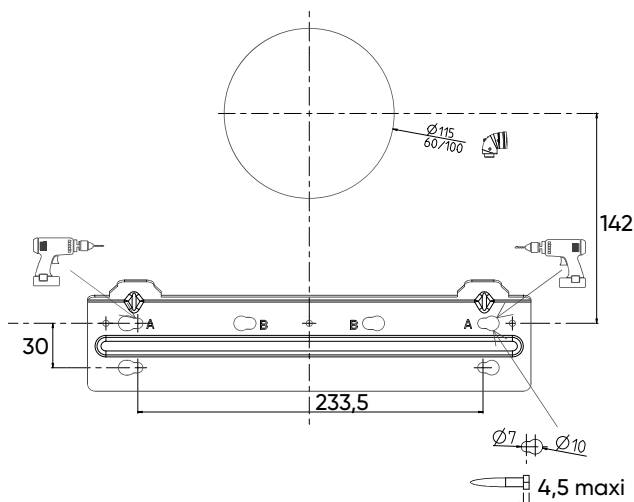
● : obligatoire    ● : en option

#### Coude 90° ø 60/100



#### Cotes de perçage conduit (à proximité de la chaudière)

##### Naia 2-12, Micro 25, Micro 30, Micro 35



### ÉTAPES DE MISE EN ŒUVRE DE LA VENTOUSE HORIZONTALE RÉNO CONDENS **B**:

- 1 Enlever le tube intérieur et le nez de l'ancien terminal.
- 2 Mesurer la longueur du tube en place dans le mur afin de positionner le joint d'étanchéité.
- 3 Installer le terminal Réno Condens dans le tube existant. Un détrompeur permet de vérifier la bonne position du terminal.
- 4 Fixer la rosace de finition sur le mur et ajuster si nécessaire la longueur du terminal.
- 5 Poser la bague sur le terminal.
- 6 Ajuster la hauteur du coude si nécessaire et le positionner.
- 7 Raccorder la chaudière.

## C13 - CONDUIT CONCENTRIQUE / VENTOUSE HORIZONTALE Ø 80/125

### Kit ventouse horizontale (terminal + coude compact)



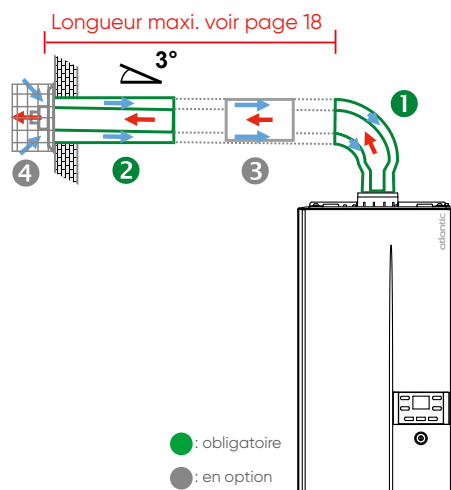
Terminal 0,75 m - Ø 80/125



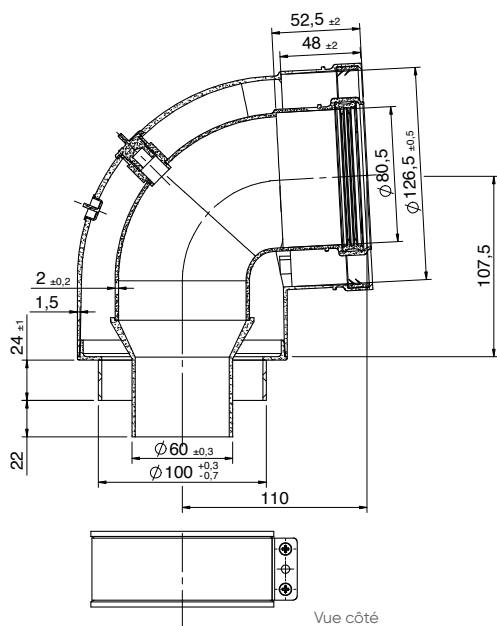
Coude compact 90°  
Ø 80/125

REPÈRE	DÉSIGNATION	RÉFÉRENCES POUR NAIA 2	PRIX EN € HT
1+2	Coude compact 90° ø 60/100 à ø 80/125 + terminal noir ø 80/125	074 262	150
<b>Rallonges et coudes concentriques - ø 80/125 (en option):</b>			
3	Rallonge 2 m	074 267	114
	Rallonge 1 m	074 298	82
	Rallonge 0,5 m	074 299	51
	Rallonge télescopique	074 407	89
	Coude 90°	074 300	78
4	Coude 45°	074 301	78
	Grille de protection	074 539	102
-	Adaptateur ø 60/100 à ø 80/125	074 297	61

Longueur à diminuer de 1 m par coude de 90° et de 0,5 m par coude de 45°.

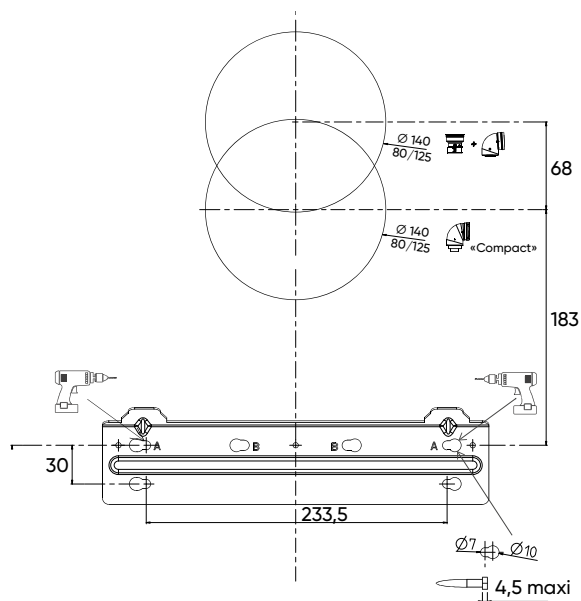


Coude compact 90° Ø 60/100 - 80/125



Cotes de perçage conduit (à proximité de la chaudière)

Naia 2-12, Micro 25, Micro 30, Micro 35





# Préconisations Fumisterie

## Murales gaz à condensation

### C33 - CONDUIT CONCENTRIQUE / VENTOUSE VERTICALE Ø 60/100

#### Kit ventouse verticale (terminal + départ vertical)



Terminal ventouse verticale noir



Terminal ventouse verticale ocre

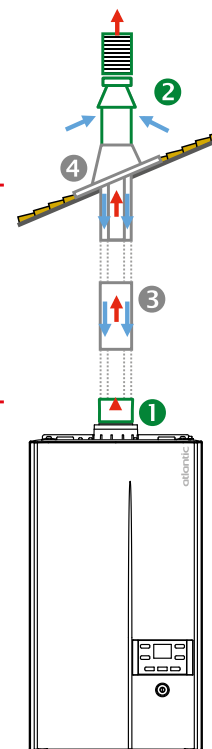


Kit départ vertical Ø 60/100

REPÈRE	DÉSIGNATION	RÉFÉRENCES POUR NAIA 2	PRIX EN € HT
1	Kit départ vertical ø60/100	Inclus avec le terminal	
2	<b>Terminal ventouse verticale ø 60/100 au choix:</b>		
	Terminal noir	074 400	125
	Terminal ocre	074 401	125
	<b>Rallonges et coudes concentriques - ø 60/100 (en option):</b>		
3	Rallonge 2 m	074 261	82
	Rallonge 1 m	074 291	62
	Rallonge 0,5 m	074 292	43
	Coude 90°	074 293	56
	Coude 45° (par 2)	074 294	97
	Rallonge télescopique ventouse Ø 60/100	074 402	69
	<b>Solin au choix:</b>		
4	Solin noir toit de tuile 18° à 44° avec rotule	074 263	52
	Solin plomb teinté ocre 18° à 44° avec rotule	074 264	52
	Solin noir toit plat	074 265	52
	Solin ocre toit plat	074 266	52

Longueur à diminuer de 1 m par coude de 90° et 0,5 m par coude de 45°.

Longueur maxi. (hors tout) voir page 18



● : obligatoire ○ : en option

### C33 - CONDUIT CONCENTRIQUE / VENTOUSE VERTICALE Ø 80/125

#### Kit ventouse verticale (terminal + adaptateur)



Terminal ventouse verticale noir



Terminal ventouse verticale ocre

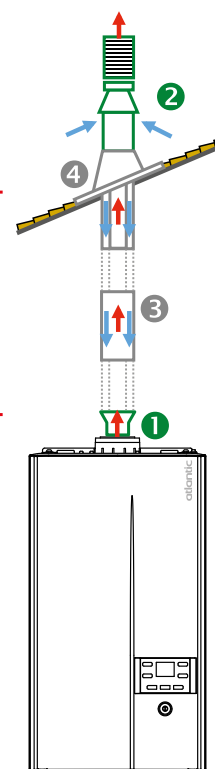


Adaptateur ventouse verticale Ø 60/100 à Ø 80/125

REPÈRE	DÉSIGNATION	RÉFÉRENCES POUR NAIA 2	PRIX EN € HT
1	Adaptateur ventouse verticale ø 60/100 à ø 80/125	Inclus avec le terminal	
2	<b>Terminal ventouse verticale ø 80/125 au choix:</b>		
	Terminal noir	074 295	159
	Terminal ocre	074 296	159
	<b>Rallonges et coudes concentriques - ø 80/125 (en option):</b>		
3	Rallonge 2 m	074 267	114
	Rallonge 1 m	074 298	82
	Rallonge 0,5 m	074 299	51
	Rallonge télescopique ventouse Ø 80/125	074 407	89
	Coude 90°	074 300	78
	Coude 45°	074 301	78
	<b>Solin au choix:</b>		
4	Solin noir toit de tuile 18° à 44° avec rotule	074 263	52
	Solin plomb teinté ocre 18° à 44° avec rotule	074 264	52
	Solin noir toit plat	074 265	52
	Solin ocre toit plat	074 266	52

Longueur à diminuer de 1 m par coude de 90° et 0,5 m par coude de 45°.

Longueur maxi. (hors tout) voir page 18



● : obligatoire ○ : en option

## C43P/C43 - CONDUIT COLLECTIF VENTOUSE 3CEP/3CE Ø 80/125

### Coude compact ou adaptateur + coude



Coude compact à 90°  
Ø60/100 à Ø80/125

OU



Adaptateur  
ventouse  
verticale  
Ø60/100  
à Ø80/125

+

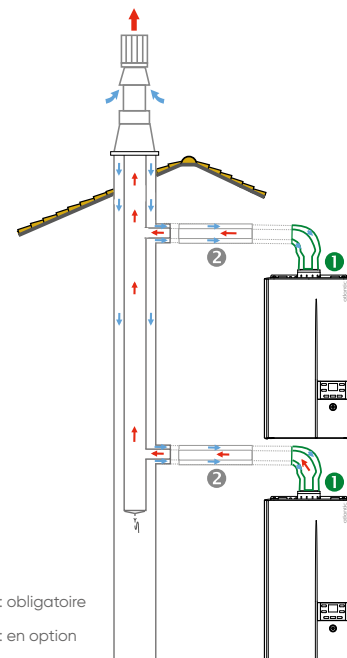


Coude 90°  
Ø80/125

REPÈRE	DÉSIGNATION	RÉFÉRENCES POUR NAIJA 2	PRIX EN € HT
1	Coude compact 90° Ø60/100 à Ø80/125	074 303	82
<b>Rallonges et coudes concentriques - ø 80/125:</b>			
	Rallonge 2 m	074 267	114
	Rallonge 1 m	074 298	82
2	Rallonge 0,5 m	074 299	51
	Rallonge télescopique	074 407	89
	Coude 90°	074 300	78
	Coude 45°	074 301	78
-	Adaptateur ø 60/100 à ø 80/125	074 297	61

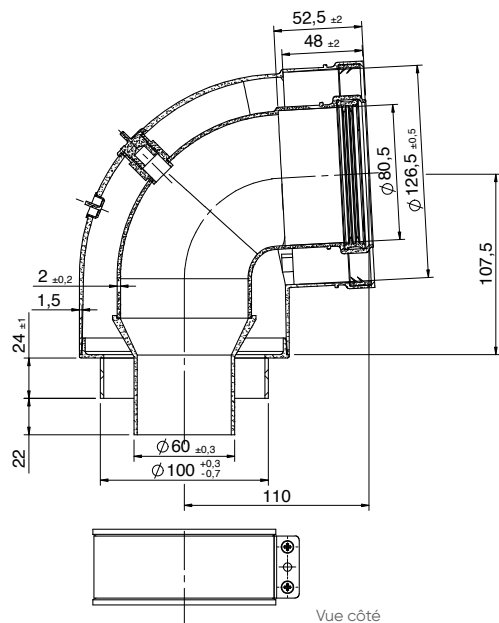
Voir page 18 pour connaître la pression maximum disponible à la buse d'évacuation.

Le clapet anti-retour pour conduit 3CEp/3CE est inclus dans les chaudières de la gamme Naia



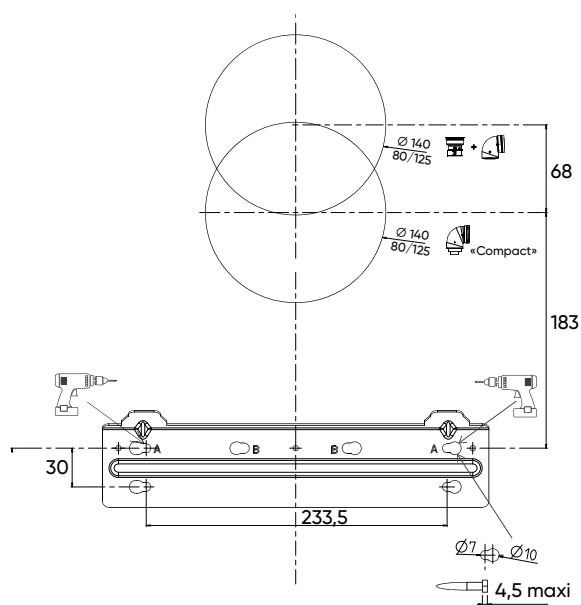
● : obligatoire  
● : en option

Coude compact pour C43 - 80/125



Cotes de perçage conduit (à proximité de la chaudière)

Naia 2-12, Micro 25, Micro 30, Micro 35




# Préconisations Fumisterie


## Murales gaz à condensation

### C93 - CONDUIT CONCENTRIQUE / FLEXIBLES EN CHEMINÉE (SYSTÈME RENOLUX)

Kit cheminée pour raccordement perpendiculaire et en prolongement du conduit

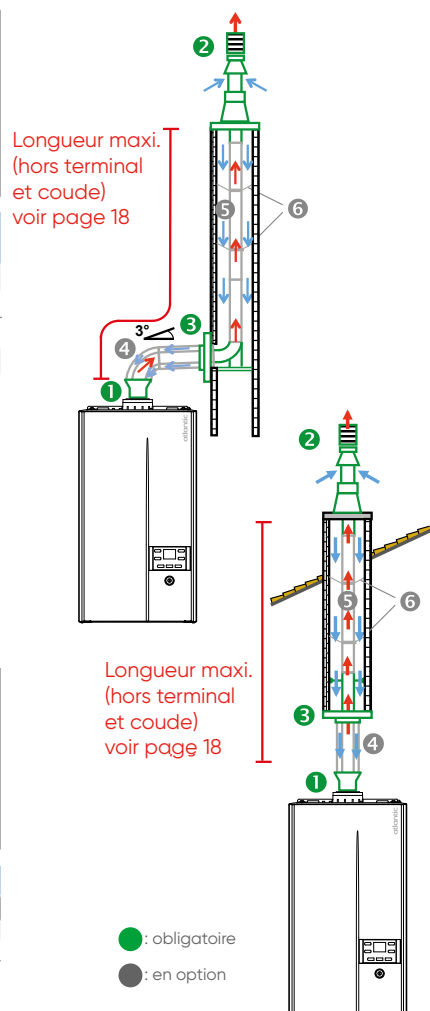


REPÈRE	DÉSIGNATION	RÉFÉRENCES POUR NAIA 2	PRIX EN € HT
1	Adaptateur ventouse verticale ø 60/100 à ø 80/125	074 297	61
2 + 3	Kit cheminée RENOLUX pour raccordement perpendiculaire et en prolongement	Noir	074 227
		Ocre	074 228
<b>Rallonges et coudes concentriques - ø 80/125:</b>			
4	Rallonge 2 m	074 267	114
	Rallonge 1 m	074 298	82
	Rallonge 0,5 m	074 299	51
	Coude 90°	074 300	78
	Coude 45°	074 301	78
	Coude compact 90° ø 60/100 à ø 80/125	074 303	82
5	Conduit flexible PPTL ø 80 - Longueur 50 m	073 440	1461
	Conduit flexible PPTL ø 80 - Longueur 25 m	073 439	787
6	Brides araignée pour conduit ø 80 (x6)	073 442	30



AUTRES ACCESSOIRES	RÉFÉRENCE	PRIX EN € HT
<b>DÉTAILS</b>		
Raccord conduit flexible ø 80 à conduit flexible ø 80	073 441	65
Câble d'installation pour conduit flexible ø 80	073 443	122

La longueur est à diminuer de 1 m par coude de 90°, 0,5 m par coude ou dévoiement de 45°.





## ATLANTIC SERVICES PRO

L'application pour les installateurs et les techniciens SAV.

Atlantic présente son application pour smartphone et tablette pour vous accompagner au quotidien :



GAIN DE TEMPS



INSTALLATION SIMPLIFIÉE



PARAMÉTRAGE RAPIDE



ENTRETIEN EFFICACE

## + PRODUITS

### DES BÉNÉFICES IMMÉDIATS POUR LES PROFESSIONNELS

- Optimisation du temps d'intervention
- Amélioration de la qualité des interventions
- Création de valeur ajoutée sur vos prestations
- Gestion efficace des pièces détachées

## 1 APPLICATION POUR 2 UTILISATIONS

### 1 SANS NAVIPASS BLUETOOTH

UTILISATION SANS CONNEXION AU GÉNÉRATEUR



Vues éclatées



Documentations techniques



Gestion pièces détachées



Codes erreurs

### 2 AVEC NAVIPASS BLUETOOTH<sup>(1)</sup>

UTILISATION AVEC CONNEXION

**AU GÉNÉRATEUR:** le Navipass Bluetooth<sup>(1)</sup> permet d'accéder à des fonctions additionnelles pour vos interventions.



Sauvegarde du 1<sup>er</sup> paramétrage et duplication de la configuration pour un paramétrage instantané des chaudières suivantes.



Easy Start : paramétrer en répondant à quelques questions



Configurer tous les paramètres de la chaudière



Accéder rapidement aux indicateurs clés de la chaudière

### Étapes à suivre

- 1 Je raccorde le Navipass Bluetooth à la chaudière\*
- 2 Je lance l'application Atlantic Services Pro sur mon smartphone ou ma tablette
- 3 Je me connecte au Navipass Bluetooth depuis l'application. Je peux avoir un accès complet à la chaudière. Le smartphone et le Navipass communiquent grâce au protocole « Bluetooth ». Après l'intervention, je garde le Navipass Bluetooth avec moi.

\*Schéma détaillé dans la notice



En téléchargement libre sur :



(1) À commander séparément.

### TARIFS

DÉSIGNATION	RÉFÉRENCE	PRIX EN € HT
Navipass Bluetooth	073 328	186

— Montant éco-participation à ajouter : 0,12 € HT.

Pour accéder à l'application, utilisez vos identifiants Atlantic ou obtenez-les sur [www.atlantic-pro.fr](http://www.atlantic-pro.fr)

# Connectivité



## APPLICATION ATLANTIC COZYTOUCH

Un confort sur-mesure à portée de main

Avec l'application Atlantic Cozytouch, **pilotez, contrôlez et gérez** votre confort depuis votre smartphone ou votre tablette; d'où vous le voulez et quand vous le souhaitez!

- Une solution simple de pilotage de votre confort thermique
- Visualisation et gestion de vos consommations



SOLUTION  
SIMPLE DE PILOTAGE



GESTION DE VOS  
CONSUMMATIONS



### FONCTIONNALITÉS

- Affichage des températures d'ambiance
- Modification des températures de consigne
- Gestion des modes de fonctionnement chauffage et ECS
- Programmation horaire
- Visualisation des consommations d'énergie
- Qualité d'air extérieur en temps réel

### NOUVELLES FONCTIONNALITÉS (Courant 2019)

- **Géolocalisation**, pour une programmation horaire automatique
- **Pilotage multi-sites**: contrôle de deux sites via le même compte
- **Mode d'emploi** disponible
- **Programmation smart**: l'application propose une 1<sup>re</sup> programmation en posant quelques questions
- Compatibilité Google Assistant et IFTTT

En téléchargement libre sur :



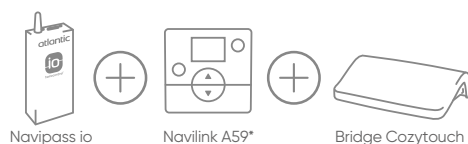
### FONCTIONNEMENT AVEC UNE CHAUDIÈRE MURALE

#### Étapes à suivre

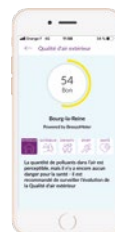
- 1 S'équiper d'un **pack Cozytouch Navipass io** comprenant: un Navipass io + un Navilink A59\* + un Bridge Cozytouch
- 2 Télécharger gratuitement l'application Atlantic Cozytouch sur smartphone ou tablette

#### 1 Pack Cozytouch Navipass io

Référence : 501 001



#### 2 Application Atlantic Cozytouch



\*Ajouter une seconde commande Navilink A59, si deux zones doivent être couvertes.

### TARIFS

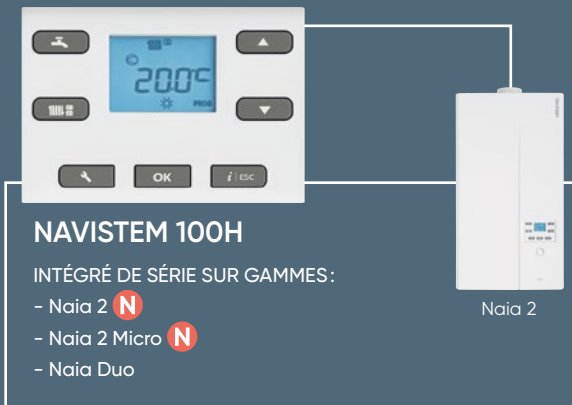
DÉSIGNATION	PROGRAMMATION HORAIRE	ALIMENTATION	RÉFÉRENCE	PRIX EN € HT
<b>PACK CONNECTIVITÉ</b>				
PACK COZYTOUCH Navipass io	•(1)	Piles	501 001	256
<b>COMMANDE D'AMBIANCE MODULANTE SUPPLÉMENTAIRE SI GESTION 2 ZONES</b>				
NAVILINK A59 (radio)		Piles	074 208	108

(1) Avec l'application Atlantic Cozytouch

— Montant éco-participation à ajouter: 0,12 € HT.

# Interface / Régulation

Navistem intégré pour chaudières



## NAVISTEM 100H

INTÉGRÉ DE SÉRIE SUR GAMMES:

- Naia 2 **N**
- Naia 2 Micro **N**
- Naia Duo

Naia 2

## + PRODUITS

- Nouvelle ergonomie simplifiée : accès direct à la consigne de chauffage et ECS, optimisation de la navigation à l'intérieur des menus
- Estimation des consommations chauffage et ECS intégrée
- Compatibilité avec l'application Atlantic Services Pro<sup>(1)</sup>
- Compatibilité avec l'application Atlantic Cozytouch<sup>(2)</sup>

### CONNECTIVITÉ

#### Pour vous



Application Atlantic Services Pro voir p.25

#### Pour vos clients



Application Atlantic Cozytouch voir p.26

### RÉGULATION

#### Interopérabilités

- Delta Dore voir p.29
- Somfy voir p.29

## POUR + DE PERFORMANCE (SELON LA CONTRAINTE DE POSE DE SONDE EXTÉRIEURE) ATLANTIC VOUS PROPOSE 2 SOLUTIONS

### 1 LA RÉGULATION ATLANTIC SMART ADAPT / EXCLUSIVITÉ ATLANTIC

- Confort thermique garanti sur chaque type d'installation
- Économies à l'installation et à l'utilisation
- Simplicité et rapidité d'installation et de maintenance.

#### BÉNÉFICES

La régulation Atlantic Smart Adapt garantit confort et économies à l'utilisateur.

L'installation et la maintenance sont facilitées et le coût réduit **grâce à l'absence de sonde extérieure.**

La gestion intelligente auto-adaptative de la température de départ permet une complète modulation de puissance du générateur.

La régulation Atlantic Smart Adapt est assimilable à un départ variable selon loi d'eau dans le moteur de calcul RT 2012, ce qui permet de gagner jusqu'à 2 points de CEP.

OU

### 2 LA RÉGULATION SUR SONDE EXTÉRIEURE



La sonde extérieure mesure la température extérieure et la transmet à la chaudière.

La chaudière peut ainsi anticiper les variations de température en adaptant sa puissance en fonction des besoins estimés.

#### Comment ça fonctionne ?

Après avoir paramétré le type d'émetteur (plancher ou radiateur), cet algorithme va mesurer en permanence la vitesse à laquelle évolue la température intérieure et adapter la puissance de chauffage aux besoins réels du logement.

La commande d'ambiance **Navilink A59** avec Navipass io est nécessaire pour l'activation de la régulation Atlantic Smart Adapt.

De cette façon les pièces n'auront pas le temps de se refroidir, la chaudière aura réagi avant. Cette anticipation assure un excellent confort de chauffe et permet de réduire les pertes d'énergie.

<sup>(1)</sup> Avec Navipass Bluetooth en option. <sup>(2)</sup> Avec Pack Cozytouch Navipass io.

# Commandes d'ambiance modulantes

## NAVILINK

A59



Navipass io

H15



H55



H58



### CARACTÉRISTIQUES

#### Navilink A59

- Communication radio\*
- Changement de mode dont Absence
- Mesure et affichage de la température d'ambiance
- Modification de la température de consigne
- Notification des erreurs

#### Alimentation

- Navilink A59 : piles (fournies de série)\*

\*Nécessite un Navipass io

### CARACTÉRISTIQUES

#### Navilink H15, H55 et H58

- Mesure et affichage de la température d'ambiance
- Modification de la température de consigne

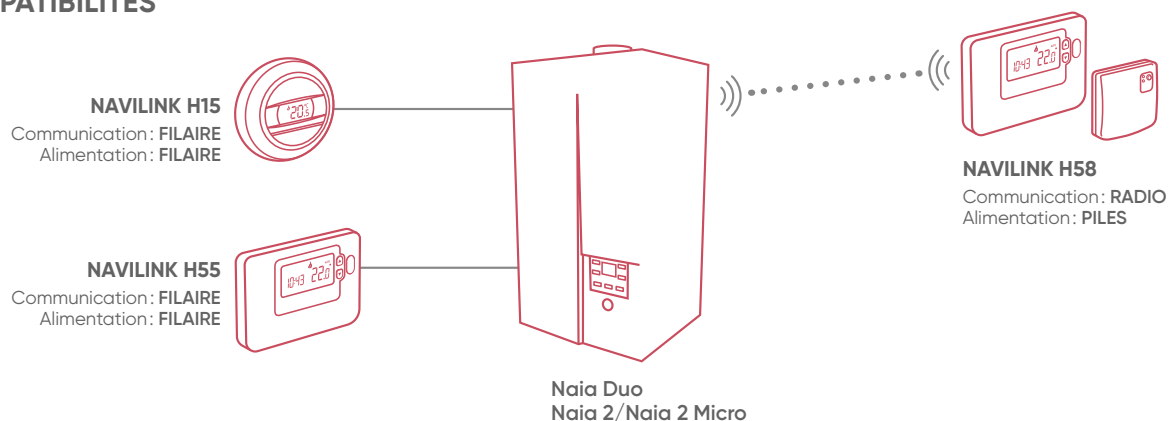
#### Fonctions additionnelles Navilink H55 / H58

- Programmation horaire
- Changement de mode dont Absence

#### Version

- Navilink H15 et H55 : version filaire
- Navilink H58 : version radio

## COMPATIBILITÉS



## FONCTIONNALITÉS

SOLUTIONS ATLANTIC	SOLUTION CONNECTÉE	MESURE ET AFFICHAGE DES T° D'AMBIANCE	MODIFICATION DE LA T° DE CONSIGNE	BASCULE MODE CONFORT/ECO CHAUFFAGE	MISE EN MARCHÉ/ARRÊT CHAUFFAGE	PROGRAMMATION HORAIRE	MISE EN MARCHÉ/ARRÊT ECS	AFFICHAGE DES CONSO DÉPORTÉ
<b>GAMME NAIA 2</b>								
1 x Navilink H15		•	•					
1 x Navilink H55 Filaire / H58 Radio		•	•	•	•	•		
Pack Cozytouch Navipass io	•	•	•	•	•	• <sup>(1)</sup>	• <sup>(1)</sup>	• <sup>(1)</sup>
Pour une 2 <sup>e</sup> zone ajouter un Navilink H15 ou H55 Filaire / H58 Radio ou un Navilink A59								

(1) Avec l'application Atlantic Cozytouch et le bridge Cozytouch.



# Interopérabilité

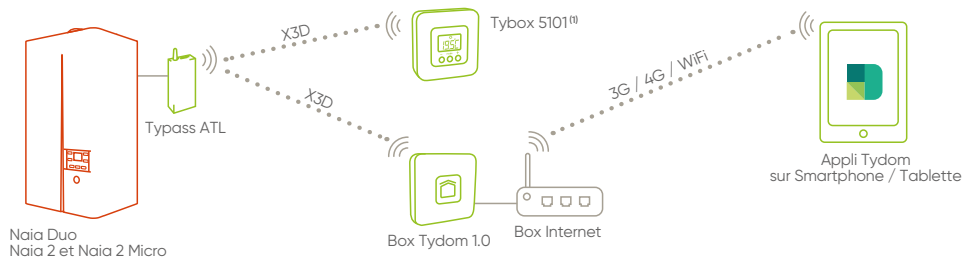


Les générateurs Atlantic s'intègrent dans la Maison Connectée by Delta Dore grâce au co-développement d'une passerelle de communication.

Grâce à cette passerelle, il est possible de piloter les générateurs Atlantic compatibles directement avec les équipements Delta Dore.



CHAUDIÈRES



Équipement fourni par :

- Atlantic
- Delta Dore


## FONCTIONS COMPATIBLES

- Affichage de la température d'ambiance
- Affichage des consommations<sup>(2)</sup>
- Lecture et modification de la température de consigne
- Réalisation de la programmation horaire

- Changement de mode pour le chauffage et l'ECS

Pour les références du Typass ATL et des box Tydom, contacter Delta Dore ou consulter [www.deltadore.fr](http://www.deltadore.fr)

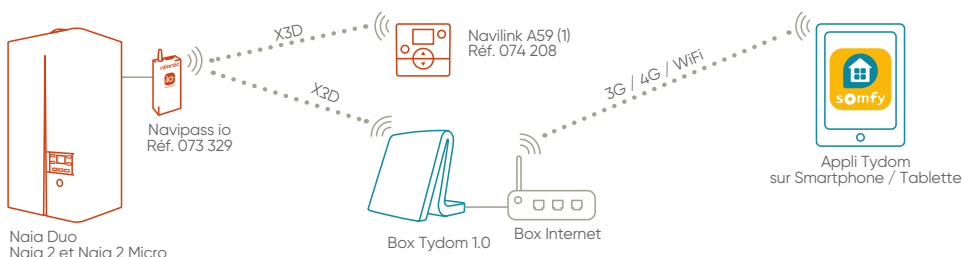
(1) Si 2 zones, ajouter un second Tybox 5101. (2) En fonction de l'équipement Delta Dore installé.



Les générateurs Atlantic s'intègrent dans la Maison Connectée by Somfy de manière native ou via une interface Atlantic en option, le Navipass io.



CHAUDIÈRES



Équipement fourni par :

- Atlantic
- Somfy

## FONCTIONS COMPATIBLES

- Affichage de la température d'ambiance
- Affichage des consommations
- Lecture de la température de consigne
- Modification de la consigne en mode manuel
- Changement de mode pour le chauffage et l'ECS

## TARIFS

ACCESSOIRES	RÉFÉRENCE	PRIX EN € HT
Navilink A59 (radio)	074 208	108
Navipass io	073 329	112

■ Montant éco-participation à ajouter : 0,12 € HT

Pour les références des produits Somfy, contacter Somfy ou consulter [www.somfy.fr](http://www.somfy.fr)


(1) Si 2 zones, ajouter un second Navilink.



**Atlantic conçoit et produit en France sur 10 sites industriels, 2 sites dédiés pour les pompes à chaleur, les chaudières et les solutions hybrides.**

- 1. Merville (59)**  
Chaudières domestiques, pompes à chaleur et solutions hybrides
- 10. Billy-Berclau (62)**  
Pompes à chaleur et chaudières murales domestiques

## Vos contacts services



**CHAUDIÈRES MURALES GAZ À CONDENSATION**

	Tél. 03 51 42 70 42 <a href="mailto:avv@groupe-atlantic.com">avv@groupe-atlantic.com</a>
	Tél. 03 51 42 70 42
	Tél. 03 28 48 10 10
	<ul style="list-style-type: none"> <li>• <b>Pièces détachées</b> 24h/24 et 7j/7 (sélection et commande)</li> <li>• <b>Garanties</b> (aide au diagnostic, gestion des garanties, commande de pièces)</li> <li>• <b>Documentations</b> (notices, guides techniques, vues éclatées)</li> </ul> <a href="http://atlantic.platforme-services.com">http://atlantic.platforme-services.com</a>
	Tél. 04 72 10 27 69 <a href="http://www.atlantic-formations.fr">www.atlantic-formations.fr</a>

### AVANT-VENTE

(aide à la sélection de produit, études et dimensionnement)

### ASSISTANCE TECHNIQUE ET GARANTIE EXPRESS

(aide à l'installation, diagnostic par téléphone, pièces détachées, garanties...)

### COMMANDE, ET LIVRAISON DE PRODUITS FINIS

(disponibilité, prix, commande, délai)

### SERVICES EN LIGNE

### FORMATIONS



**Direction Atlantic**  
Pompes à chaleur et chaudières  
58 avenue du Général Leclerc - 92340 Bourg-la-Reine

[www.atlantic-pro.fr](http://www.atlantic-pro.fr)

Cachet :