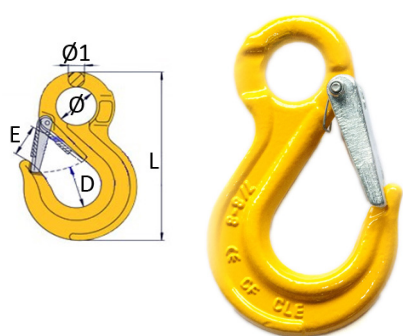


Accessoires de levage Crochets

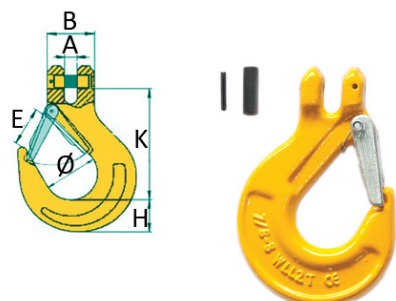
Crochet à linguet de sécurité à oeil CLE



Réf	Désignation	CMU	Ø1	E	D	Ø	L	Poids en kg
5501	EKN 6-10	1T500	10	24	24	22	124	0.4
1340	CLE 7/8	2T000	11	30	26	25	133	0.4
1341	CLE 10	3T150	15	34	39	38	167	0.9
1342	CLE 13	5T300	19	39	54	43	213	1.7
1343	CLE 16	8T000	23	46	64	50	255	3.2
1344	CLE 20	12T500	24	40	80	62	305	5.8
1345	CLE 22	15T000	32	71	80	62	348	8.5
1346	CLE 26	21T200	38	93	80	76	451	13
5509	EKN 32-8	32T000	38	93	100	76	451	18.3

Coefficient de sécurité 4

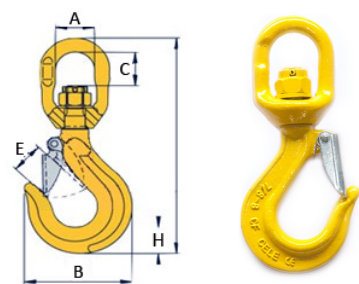
Crochet à linguet de sécurité à chape CELC



Réf.	Désignation	CMU	A	B	Ø	H	K	E	Poids en kg
1601	CELC7/8	2T000	9.5	37	37	32.5	85.5	29	0.52
1602	CELC10	3T150	13	49	46	35	104	39	1.05
1603	CELC13	5T300	16.5	56.5	56	42.5	128	47	2
1604	CELC16	8T000	21.5	70.5	60	54	150	55	3.7

Coefficient de sécurité 4


Crochet à linguet de sécurité à émerillon CELE



Réf.	Désignation	CMU	A	B	E	H	C	L	Poids en kg
1538	CELE7/8	2T000	36	88.5	27	23.5	26	190	0.85
1539	CELE10	3T150	42	104.5	32	29.5	34	233	1.54
1540	CELE13	5T300	49	135	40	38	41	291.5	3.04
5050	LKN 16-8	8T000	61	-	53	44	53	361	5.1

Coefficient de sécurité 4

Crochet à linguet de sécurité à émerillon à bille LKNK



Réf	Désignation	CMU	L	B	C	E	A	G	H	Poids en kg
5343	LKNK 7/8-8	2T000	156	28	29	35	12	18	24	0.9
5344	LKNK 10-8	3T200	191	35	35	42	15	23	30	1.6
5345	LKNK 13-8	5T400	236	40	45	48	19	28	36	3.1
5346	LKNK 16-8	8T000	295	53	63	61	22	34	44	5.3

Coefficient de sécurité 4

