


MS 220
MS 221
MS 222
MS 223



PIEDS
REGLABLES



KIT FIXAGE
A PAROI



RONDELLES
ISOLANTES



NIVEAU



MATERIEL

Matériel: tôle en acier électro-zingué

Traitement: peinture à résines époxy

Couleur: Ral 9002

Charnière: vis M6x70 8,8 à haute résistance

Dotation: pieds réglables copolymères rondelles isolantes, chevilles d'ancrage à paroi et système de mise au niveau



PORTEE

Usage domestique: 140 kg

Usage professionnel: 84 kg

Charge d'essai: 420 kg



MS220 MS221

Confection: Boite en carton

Dimension boîte: 85x90x820 mm

Poids boîte: 4,2 kg

Dimension palette: 120x80x100

Pièces par palette: 117

Poids total palette: 500 kg



MS222 MS223

Confection: Boite en carton

Dimension boîte: 85x90x1060 mm

Poids boîte: 5 kg

Dimension palette: 106x106x100 cm

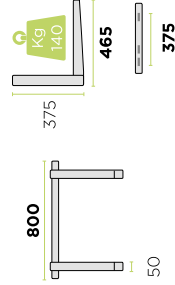
Pièces par palette: 108

Poids total palette: 550 kg

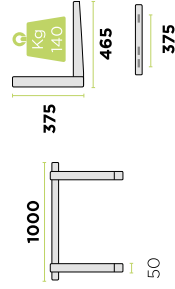


SPECIFICATIONS

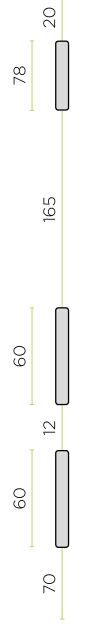
MS 220



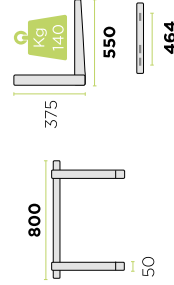
MS 222



DRILLING SCHEMA



MS 221



MS 223

