


MS 252
MS 253
MS 254
MS 255
MS 256
MS 257



PIEDS
REGLABLES



KIT FIXAGE
A PAROI



RONDELLES
ISOLANTES



NIVEAU



MATERIEL

Matériel: tôle en acier électro-zingué
Traitement: peinture à résines époxy
Couleur: Ral 9002
Charnière: vis M6x70 8,8 à haute résistance
Dotation: pieds réglables copolymères rondelles isolantes, chevilles d'ancrage à paroi et système de mise au niveau



LOAD CAPACITY

Usage domestique: 140 kg
Usage professionnel: 84 kg
Charge d'essai: 420 kg



CONFECTION

Confection: Boite en carton
Pièces: 1
Dimension boîte: 85x90x820 mm
Poids boîte: 4,2 kg



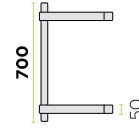
PALETTE

Dimension palette: 120x80x100
Pièces par palette: 117
Poids total palette: 500 kg

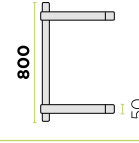


SPECIFICATIONS

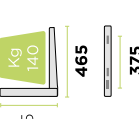
MS 252



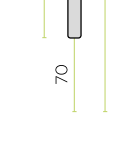
MS 253



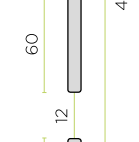
MS 254



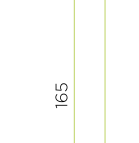
MS 255



MS 256



MS 257



DRILLING SCHEMA

