

CASQUETTE DE SÉCURITÉ COOLCAP

DESCRIPTION

La casquette de sécurité CoolCap est un accessoire de travail élégant et confortable qui protège la tête contre les petits chocs et les éraflures.

SPÉCIFICATIONS

Codes produits et options de casquette	Code	Option	Poids
	S28*	Standard	150 g
	S28*RP	Visière courte	145 g
Taille	54 - 59 cm		
Visière	Standard (50 mm) Courte (30 mm)		

* Insérer le code couleur de la casquette.



MATÉRIAUX

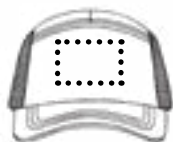
Calotte	ABS (acrylonitrile butadiène styrène)
Housse de casquette	Coton brossé
Rembourrages	Mousse EVA recouverte de nylon brossé



COULEURS

	Bleu marine	Bleu roi	Rouge	Vert	Noir	Gris
Code couleur	NB	RB	R	G	K	E
RAL	5011	5002	3031	6028	9017	7012
Pantone	296	287	200	554	Noir	Cool Grey 10

Remarque : les codes RAL listés sont ceux des couleurs les plus similaires.
Modèle à visière courte disponible uniquement en bleu marine.

IDENTITÉ DE L'ENTREPRISE



Avant	
	100 mm
	65 mm

NORMES EUROPÉENNES AVEC OPTIONS

Produit	EN 812:2012			Options non normalisées EN 812
	-30 °C (basse température)	F (résistant à la flamme)	440 V CA (résistance électrique)	-40 °C (basse température)
Visière standard S28*	✓			✓
Visière courte S28*RP	✓			✓

ACCESSOIRES

Ventilation	Via des larges panneaux maillés latéraux de ventilation
Réglage	Sangle VELCRO® Brand fastener avec œillet de passage

CONDITIONNEMENT ET ENTRETIEN

Conditionnement	20 par couleur, dimensions de la boîte 35 × 28 × 40 cm, poids de la boîte 4 kg
Stockage	Stockage et transport possibles dans les cartons d'origine à température ambiante (0 °C à +30 °C) Stockage dans l'obscurité jusqu'à 5 ans max Tenir à l'abri de la lumière directe du soleil et de toute source de forte chaleur, qui pourraient déformer le produit
Durée de vie	La casquette Centurion a une durée d'utilisation de 5 ans maximum Une usure excessive peut réduire considérablement la durée de vie du produit
Nettoyage	Housse de casquette : laver à 30 °C. L'eau de Javel, le repassage, le sèche-linge et le nettoyage à sec sont déconseillés. Calotte de la casquette et rembourrage central : nettoyer l'intérieur de la calotte à l'aide d'un chiffon propre et d'eau tiède.