

Mitigeur mécanique à douchette extractible

Réf. 2211

Bec orientable H.105 L.200


DESCRIPTION

Mitigeur mécanique à douchette extractible - Réf. 2211

Mitigeur mécanique de lavabo ou évier à bec orientable H.105 L.200.
 Douchette extractible 2 jets à basculeur brise-jet/jet pluie.
 Cartouche céramique Ø 40 avec butée de température maximale prérégulée.
 Corps à intérieur lisse.
 Débit 12 l/min à 3 bar.
 Tube de sortie eau mitigée en laiton L.105.
 Flexible douchette BIOSAFE antiprolifération bactérienne : polyuréthane transparent, intérieur et extérieur lisse, faible contenance (intérieur Ø 6).
 Contrepoids spécifique.
 Corps en laiton chromé et commande par manette pleine.
 Flexibles PEX F3/8" et fixation renforcée par 2 tiges Inox.
 Conforme aux exigences de la norme NF MM.
 Garantie 10 ans.




CARACTÉRISTIQUES TECHNIQUES

Mitigeur mécanique à douchette extractible - Réf. 2211

Raccordement	F3/8"
Hauteur	162 mm
Hauteur de goutte	105 mm
Longueur de bec	200 mm
Débit	12 l/min
Finition	Laiton chromé
Garantie	



AVANTAGES

-  Flexible douchette antiprolifération bactérienne
-  Manette pleine ergonomique pour préhension aisée
-  2 jets à basculeur brise-jet/pluie

