

Mitigeur mécanique de douche

Réf. 2539

Mitigeur mécanique, manette ajourée






DESCRIPTION

Mitigeur mécanique de douche - Réf. 2539





Mitigeur de douche mécanique avec commande par manette ajourée. Cartouche céramique Ø 40 avec butée de température maximale pré réglée. Débit régulé à 9 l/min. Sortie basse M1/2" avec support téléphone et clapet antiretour intégré. Corps en laiton chromé. Mitigeur livré avec raccords STOP/PURGE M1/2" M3/4" adaptés aux contraintes des hôpitaux. Garantie 10 ans.

AVANTAGES

-  Butée de température maximale pré réglée
-  Manette ajourée pour préhension aisée
-  Economie d'eau de 50 %

CARACTÉRISTIQUES TECHNIQUES

Mitigeur mécanique de douche - Réf. 2539

Raccordement	M1/2"
Débit	9 l/min
Butée de température	39°C
Finition	Laiton chromé
Normes et certifications	   
Garantie	