

Siège de douche rabattable avec pied

Réf. 510405

Siège mural rabattable avec assise pleine






DESCRIPTION

Siège de douche rabattable avec pied - Réf. 510405

Siège de douche rabattable avec pied.
Siège de douche pour handicapé, personne à mobilité réduite (PMR).
Assise pleine antidérapante déclipable en polypropylène.
Assise facile d'entretien et confortable.
Pied rentrant guidé par un bras articulé.
Structure en tube aluminium blanc Ø 25 x 2 mm.
Fixations invisibles.
Dimensions : 410 x 360 x 480 mm.
Encombrement replié : 85 mm.
Hauteur d'assise : 480 mm.
Testé à plus de 200 kg. Maximum utilisateur recommandé : 135 kg.
Siège mural rabattable garanti 10 ans. Marqué CE.

CARACTÉRISTIQUES TECHNIQUES

Siège de douche rabattable avec pied - Réf. 510405

Hauteur	480 mm
Profondeur	410 mm
Largeur	360 mm
Finition	Aluminium époxy blanc
Normes	 
Garantie	

AVANTAGES



Sécurité maximale : testé à plus de 200 kg



Encombrement minimum



Facilité d'installation

