



PACKS | DUAL THERM

PACK UNIT DT BT




MODELES	COMPOSITION COLIS					CODE	PRIX HT €	MONTANT ECO PARTICIPATION EN € H.T
PACK UNIT DT 25 BT 500 K	DUAL THERM 25	BT 500	KIT BIO M	Sonde ballon tampon	Kit circulateur basse consommation 25/43	TDUA000002	11 619	5,00
	TDUA000000	TDBT000007	TKITBIO050	CELCO000300	TKITBIO037			

PACK UNIT DT BT DUO



MODELES	COMPOSITION COLIS					CODE	PRIX HT €	MONTANT ECO PARTICIPATION EN € H.T
PACK UNIT DT 25 BT DUO 500K	DUAL THERM 25	BT 500 DUO	KIT BIO M	Sonde ballon tampon	Kit circulateur basse consommation 25/43	TDUA000003	12 127	5,00
	TDUA000000	TDBT000010	TKITBIO050	CELCO000300	TKITBIO037			

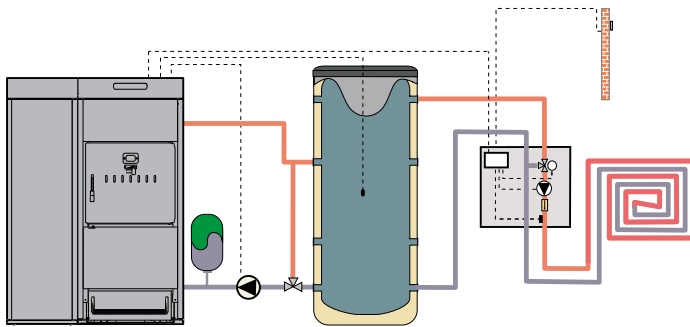
PACK UNIT DT BT DUO SOLAR



MODELES	COMPOSITION COLIS					CODE	PRIX HT €	MONTANT ECO PARTICIPATION EN € H.T
PACK UNIT DT 25 BT DUO SOLAR 500K*	DUAL THERM	BT DUO 500 ME	KIT BIO M	Sonde ballon tampon	Kit circulateur basse consommation 25/43	TDUA000004	12 612	5,00
	TDUA000000	TDBT000013	TKITBIO050	CELCO000300	TKITBIO037			

* Hors fourniture du kit de transfert et des capteurs (voir p: 77 et 129)

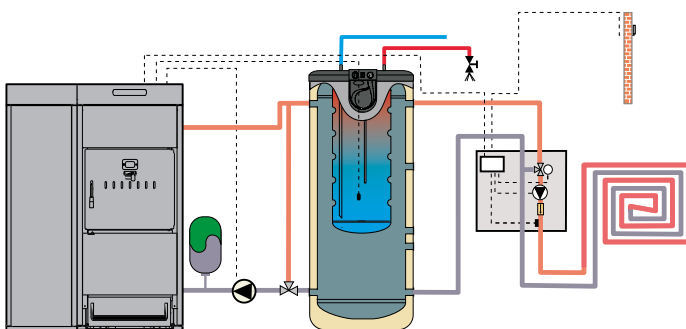
PACK UNIT DT BT



L'ensemble PACK UNIT DT BT inclut l'essentiel des équipements nécessaires pour mettre en oeuvre une installation de chauffage avec une chaudière a granulés avec appoint bois bûche DUAL THERM

Cet ensemble est composé d'un ballon tampon BT dans lequel est stocké l'eau primaire de l'installation qui permet de réduire la consommation d'énergie en limitant les cycles d'allumage et d'arrêt de la chaudière. Enfin le module hydraulique Kit BIO M avec vanne de mélange motorisée et circulateur, fini d'intégrer cet ensemble. Ce kit assure la régulation de la température chauffage en prenant en compte la température extérieure.

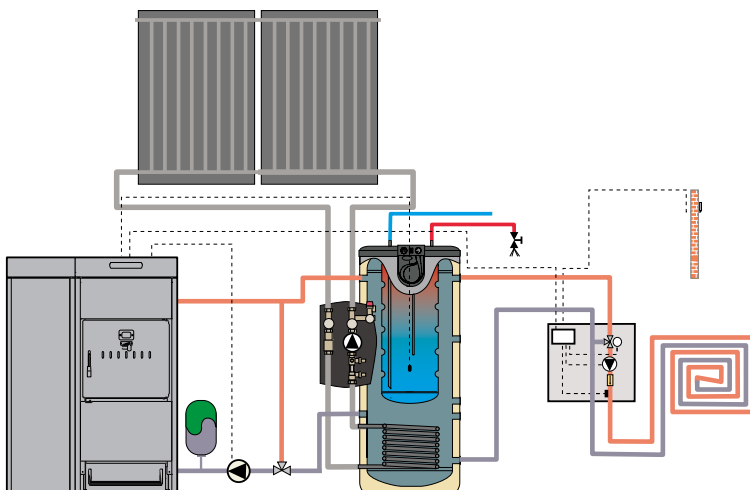
PACK UNIT DT BT DUO



L'ensemble PACK UNIT DT BT DUO inclut l'essentiel des équipements nécessaires pour mettre en oeuvre une installation de chauffage et la production d'eau chaude sanitaire par accumulation avec une chaudière a granulés avec appoint bois bûche DUAL THERM

Cet ensemble est composé d'un ballon tampon BT DUO dans lequel est stocké l'eau primaire de l'installation qui permet de réduire la consommation d'énergie en limitant les cycles d'allumage et d'arrêt de la chaudière, mais aussi de fournir l'eau chaude sanitaire grâce à sa cuve en acier inoxydable. Enfin le module hydraulique Kit BIO M avec vanne de mélange motorisée et circulateur, fini d'intégrer cet ensemble. Ce kit assure la régulation de la température chauffage en prenant en compte la température extérieure.

PACK UNIT DT BT DUO SOLAR



L'ensemble PACK UNIT DT BT DUO SOLAR inclut l'essentiel des équipements nécessaires pour mettre en oeuvre une installation de chauffage et la production d'eau chaude sanitaire par accumulation avec appoint solaire pour une chaudière a granulés avec appoint bois bûche DUAL THERM.

Cet ensemble est composé d'un ballon tampon BT DUO SOLAR dans lequel est stocké l'eau primaire de l'installation qui permet de réduire la consommation d'énergie en limitant les cycles d'allumage et d'arrêt de la chaudière, mais aussi de fournir l'eau chaude sanitaire grâce à sa cuve en acier inoxydable. Cette eau primaire du ballon tampon est également chauffée par les capteurs solaires (non fournis dans le pack BT DUO ME) à travers un échangeur tubulaire intégré dans le BT DUO SOLAR. Enfin le module hydraulique Kit BIO M avec vanne de mélange motorisée et circulateur, fini d'intégrer cet ensemble. Ce kit assure la régulation de la température chauffage en prenant en compte la température extérieure.