

FICHE TECHNIQUE

Connecteur fischer ETV

Applications :

A utiliser dans : tous matériaux pouvant recevoir une cheville nylon : S, SX, UX, GB.

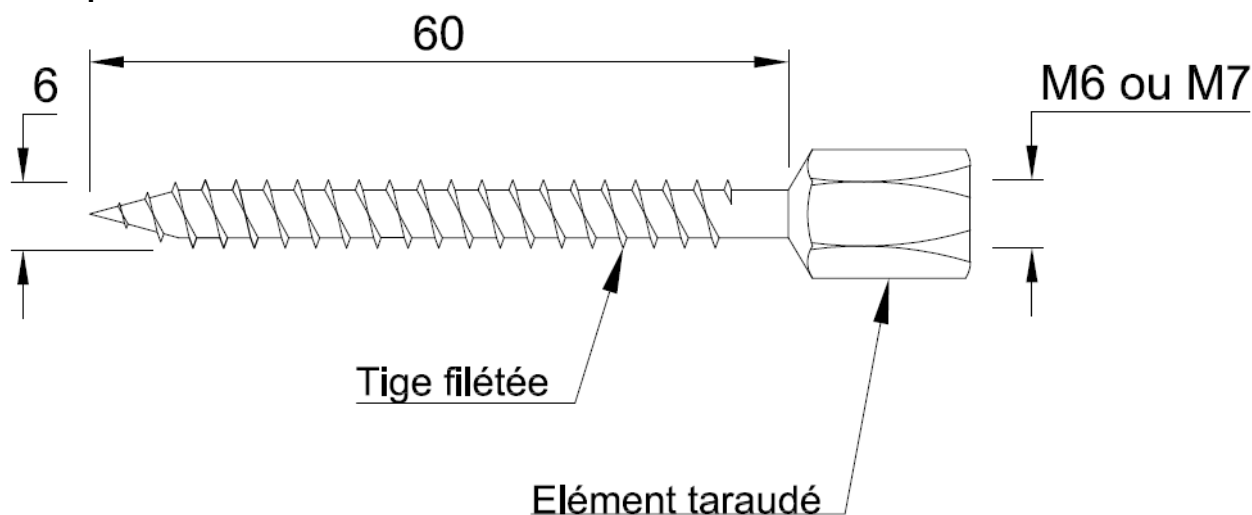
Pour fixer : tous accessoires recevant une tige filetée M6 ou M7.

Description :

Le connecteur fischer ETV est spécialement conçu pour réaliser des fixations nécessitant une tige filetée M6. Comme par exemple des plafonds suspendus de petite surface à fixer sur des hourdis creux.

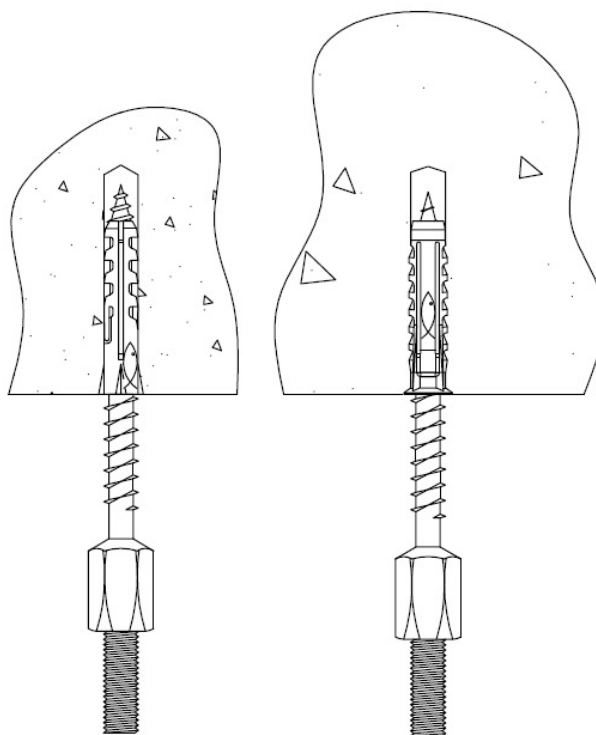
L'ETV M7 est particulièrement prévue pour toutes les applications sanitaires avec des montages en vis métrique de 7mm de diamètre.

Caractéristiques :

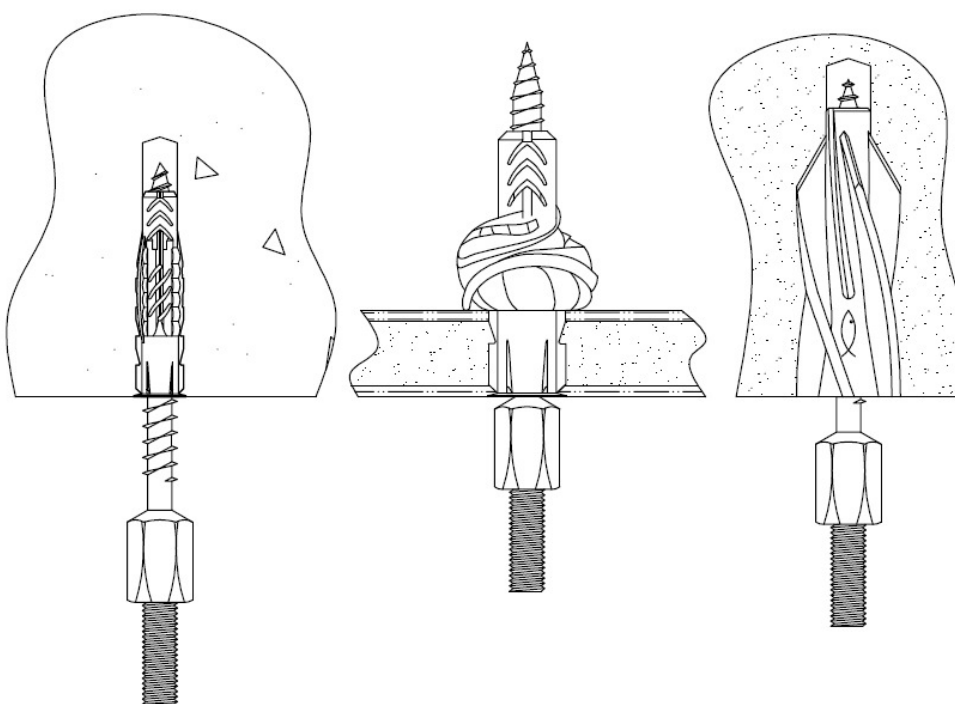


ETV					
Art. Nr.	Désignation	LT en mm	L en mm	Diamètre tige filetée mm	Taraudage mm
26281	ETV 6x60 M6 I	70	60	6	M6
500665	ETV 6x60 M7x150 I	70	60		M7

Mise en œuvre :



S8 + ETV SX8 + ETV



UX8 + ETV UX8 + ETV GB8 + ETV