

Heat Line - Nu, Plus sans circulateur & avec circulateur

2 ANS
GARANTIE



Nu



Plus avec circulateur



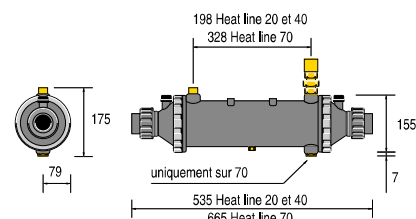
Plus sans circulateur

- **Compatible avec tous types de chauffage domestique** (pompe à chaleur, chaudière, géothermie, solaire)
- **Modulable selon l'installation** : Possibilité de tourner l'échangeur pour inverser l'entrée, la sortie d'eau et la régulation selon l'installation
- **Équipements** : enveloppe en Noryl/Polyamide injecté, tubes en TITANE, clapet anti retour, interrupteur de débit, coffret électrique pré-câblé avec prise de courant 230 V (2)

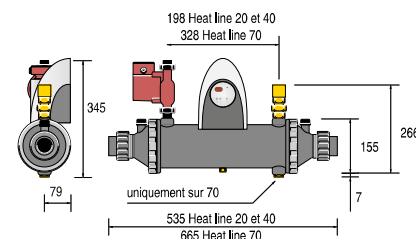


HEAT LINE	Puissance (kW)		Code	Poids (Kg)
NU	20	33M	W49NT20	3.0
	40	33M	W49NT40	4.0
	70	33M	W49NT70	6.5
Modèle PLUS sans circulateur	20	33M	W49KT20W	3.0
	40	33M	W49KT40W	4.0
	70	33M	W49KT70W	7.0
Modèle PLUS avec circulateur	20	33M	W49KT20	4.0
	40	33M	W49KT40	5.0
	70	33M	W49KT70	12.0


	NU	PLUS sans circulateur	PLUS avec circulateur
Caractéristiques techniques			
Volume maximum (m³)**	50	120	200
Puissance avec primaire à 90 °C (kW)	20	40	70
Puissance avec primaire à 60 °C (kW)	8.5	17	30
Puissance avec primaire à 45 °C (kW)	4	8	14
Pression maxi (circuit piscine)	2 bar		
Température maxi admissible	90 °C		
Raccordements			
PRIMAIRE chauffage (modèle nu)	Ø26/34 F / Ø26/34 M		
SECONDAIRE piscine	PVC Ø63 ou 50		
Débits (m³/h)			
PRIMAIRE chauffage	0.9	1.7	3
SECONDAIRE piscine	10	15	20
Pertes de charge (mCE)			
PRIMAIRE chauffage	150	200	300
SECONDAIRE piscine	500	800	1000



Heat Line nu



Heat Line Plus avec ou sans circulateur



Pièces détachées

** Bassin de plein-air privé, climat tempéré, avec couverture isotherme et primaire à 90 °C, du 15 mai au 15 septembre