








Art. R3101 HH TT Joues			T11-T33 ECO - T11							
Hauteur			300	400	500	550	600	700	900	950
TT =		HH =	03	04	05	0550	06	07	09	0950
11		Incl. R3201	7,02	7,34	8,40	/	8,04	10,09	14,31	/
21		Incl. R3201	7,10	8,30	8,09	9,09	9,09	10,35	14,31	14,39
22		Incl. R3201	7,27	8,23	9,07	9,17	9,17	11,29	14,44	15,55
33		Incl. R3201	12,26	13,42	14,53	15,42	15,42	17,39	23,64	24,62

Art. R3104 HH TT Joues			ECO T21-33					
Hauteur			300	400	500	600	700	900
	HH =		03	04	05	06	07	09
←	←	ECO - T11: Art. R3101 HH 11						
	Incl. R323021		8,10	9,29	9,82	10,02	11,73	15,03
	incl. :		8,54	9,71	10,24	10,34	12,16	15,91
	R323022		13,33	14,94	16,00	16,10	18,99	24,76

Art. T1001 HH LL Écran thermique						
Hauteur		300	400	500	600	900
HH		03	04	05	06	09
400	LL= 04	125,01	140,74	153,04	167,45	216,70
500	LL= 05	136,91	154,72	170,63	179,51	237,47
600	LL= 06	147,50	170,63	182,95	195,66	252,99
700	LL= 07	155,80	181,21	197,38	210,49	267,00
800	LL= 08	168,94	191,85	210,49	224,49	289,50
900	LL= 09	178,46	204,38	222,01	238,53	309,62
1000	LL= 10	188,23	216,70	236,04	254,69	313,89
1100	LL= 11	201,62	231,55	251,26	268,41	324,46
1200	LL= 12	216,06	246,62	267,00	289,69	348,26
1400	LL= 14	236,04	269,48	293,50	320,90	382,86
1600	LL= 16	257,21	293,50	321,97	350,81	420,05
1800	LL= 18	277,56	320,90	350,81	380,32	
2000	LL= 20	296,92	345,50	377,54	411,31	
2200	LL= 22	320,48	369,66	404,29	440,17	
2400	LL= 24	340,84	392,36	431,64	468,63	
2600	LL= 26	359,92	419,36	459,89	499,60	
2800	LL= 28	382,86	443,73	486,23	528,39	
3000	LL= 30	400,70	467,53	513,34	561,57	



Art. T1001 HH LL

Exemple:

Legende:

TT : type
LL : longueur
HH : hauteur

Données:

Art. : "T1001 HH LL"
: H 600 & L 1000

H 600 → HH = 06

L 1000 → LL = 10

N°. de commande: Art. T1001 06 10