

WWP 45

Motopompe WVP 45 pour eaux chargées équipée d'un moteur à essence aux normes EU STAGE V, idéale pour les gros volumes de transfert d'eau. Elle peut prendre de l'eau chargée en débris en suspension d'une taille allant jusqu'à 30 mm.



V
Stage V



Référence

1.042-210.0

- Démarreur manuel
- Dimensions compactes et faible poids
- Cadre en métal robuste

Caractéristiques techniques

Code EAN		4054278547954
Débit d'eau	m ³ /h	<= 45
Niveau d'aspiration max.	m	max. 7
Hauteur d'extraction	m	max. 25
Taille max. des particules	mm	max. 30
Type d'entraînement		Essence
Cylindrée	cm ³	196
Puissance du moteur	kW / PS	5,1 / 6,9
Capacité du réservoir	l	3,6
Poids sans accessoires	kg	35,7
Poids avec emballage	kg	40,8
Dimensions (L × l × H)	mm	629 × 425 × 445

Équipement

Starter manuel		■
Jauge d'huile		■
Panier d'aspiration		■
Collier de serrage	Pièce(s)	3
Raccord de flexible	Pièce(s)	2

■ Standard.



Conçue pour les utilisations exigeantes

- Un châssis tubulaire en acier robuste protège efficacement le nettoyeur contre les dommages.
- Parvient également à pomper sans effort les grosses particules jusqu'à une taille de 30 millimètres.



Très performante




- Un plein suffit pour évacuer jusqu'à 100 000 litres d'eau
- Pour pomper rapidement de très grandes quantités d'eau (750 l/min ou 45 m³/h).



Vaste domaine d'utilisation

- Remplissage rapide des remorques HD/HDS ou de conteneurs.
- Utilisable pour pomper l'eau dans les excavations, parkings souterrains ou passages souterrains.

ACCESSOIRES POUR WWP 45 1.042-210.0



	Référence	Descriptif	
ACCESSOIRES POUR APPAREILS			
Kit additionnel Premium accessoires	1 2.852-735.0		<input type="checkbox"/>
Accouplement à dents Storz-B-d75	2 6.395-194.0		<input type="checkbox"/>
Accouplement à dents Storz-B-3''	3 6.395-197.0		<input type="checkbox"/>
Collier à bande articulée 2 pièces 75-83	4 6.667-903.0		<input type="checkbox"/>
Cle C- und B- Kupplung	5 6.815-136.0		<input type="checkbox"/>
Flexible d'aspiration	6 2.645-340.0		<input type="checkbox"/>
Drain hose	7 2.645-341.0		<input type="checkbox"/>

■ Standard. □ Accessoires optionnels.