









00 11 01 KNIPEX TwinKey pour toutes les armoires et systèmes de fermeture standards



Attributs techniques

No.	00 11 01
EAN	4003773074670
 Capacité carré	5 / 6 - 7 / 8 - 9 / 10 - 11 mm
 Capacité triangle	7 - 8 / 9 - 10 / 11 - 12 mm
 Capacité queue de pic	3 - 5 mm
 Capacité d'ouverture de clé de demi-lune	6 mm
 Capacité carré étagé	6 - 9 mm
 Poids brut	160 g
 Poids net	135 g
 Longueur	92 mm

Description

- clé multifonctionnelle pour l'actionnement des fermetures depuis les zones technique des bâtiments (chauffage et sanitaire, technique de climatisation et de ventilation, électrotechnique), alimentation en gaz et en eau et systèmes d'arrêt
- version à 8 jets: 2 clés cruciformes reliées au moyen d'aimants avec économie de place
- embout réversible: fente 1,0 x 7 mm et fente cruciforme PH 2
- clé et embout réversible accouplés par un fil métallique robuste en acier inoxydable
- enduction surfacique de haute qualité
- construction en fonte de zinc sous pression optimisée en poids




Spécial



Un équipement bien étudié et une mise en œuvre de haute qualité.

La clé jumelée KNIPEX à huit faisceaux est constituée de deux croix qui sont emboîtées l'une dans l'autre avec un aimant.

Application





Sous réserve de toute modification technique et erreur.