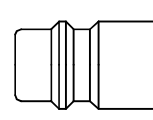




Coupleur industriel universel de profil européen standard. Connectable d'une seule main. Clapet High Flow pour un débit optimal et une faible perte de charge. La série se distingue par sa conception robuste et sa longue durée de vie, même en cas d'utilisation intensive.

Disponible sur demande :

- autres connexions de tubes
- autres versions de joints pour plages de températures et fluides différents



Profil Euro

**Protection contre la poussière**



pour coupleur n° SK23S pour embout n° SK12S



**Simple obturation**

**Pression d'utilisation\* :**  
jusqu'à 35 bar

**Matériaux :**

- Coupleur : Laiton nickelé / Acier
- Embout : Acier zingué
- Joint : NBR

**Température d'utilisation :**

-20°C jusqu'à +100°C (NBR)

**Débit d'air :**

1 800 l/min.

pression d'entrée 6 bar, chute de pression 0,5 bar

**Débit d'eau :**

28 l/min.

chute de pression de 0,5 bar



**Double obturation**

**Pression d'utilisation\* :**  
jusqu'à 35 bar

**Matériaux :**

- Coupleur : Laiton nickelé / Acier
- Embout : Laiton nickelé
- Joint : NBR

**Température d'utilisation :**

-20°C jusqu'à +100°C (NBR)

**Débit d'air :**

710 l/min.

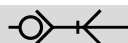
pression d'entrée 6 bar, chute de pression 0,5 bar

**Débit d'eau :**

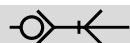
7,1 l/min.

chute de pression de 0,5 bar

\* pression de service statique maximale avec un facteur de sécurité de 4 à 1.



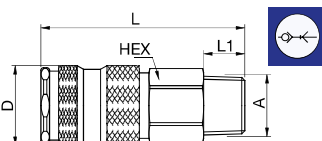
Simple obturation



Simple obturation

## 25KAA Coupleur avec obturation, mâle

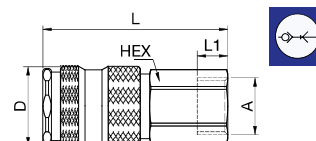
Laiton / Acier nickelé, NBR



A		HEX	L	L1	D
R1/4	<b>25KAAK13MPN</b>	19	61	12	23
R3/8	<b>25KAAK17MPN</b>	19	60	12	23
R1/2	<b>25KAAK21MPN</b>	22	61	17	23
M14 x 1,5	<b>25KAAD14MPN</b>	19	59	10	23
M16 x 1,5	<b>25KAAD16MPN</b>	19	60	11	23
M18 x 1,5	<b>25KAAD18MPN</b>	19	60	11	23

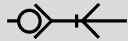
## 25KAIW Coupleur avec obturation, femelle

Laiton / Acier nickelé, NBR



A		HEX	L	L1	D
G1/4	<b>25KAIW13MPN</b>	19	56	10	23
G3/8	<b>25KAIW17MPN</b>	19	55	9	23
G1/2	<b>25KAIW21MPN</b>	24	58	12	23

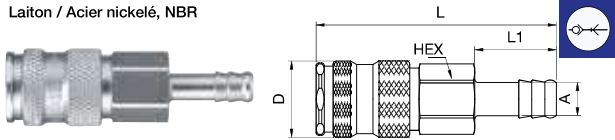
# Série 25 - Laiton / Acier



Simple obturation

## 25KAT Coupleur avec obturation, à douille annelée

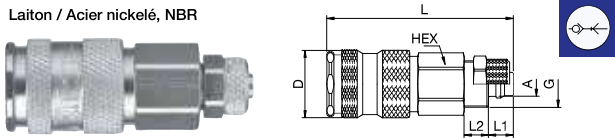
Laiton / Acier nickelé, NBR



A		HEX	L	L1	D
6	<b>25KATF06MPN</b>	19	74	25	23
8	<b>25KATF08MPN</b>	19	74	25	23
9	<b>25KATF09MPN</b>	19	74	25	23
10	<b>25KATF10MPN</b>	19	74	25	23
13	<b>25KATF13MPN</b>	19	74	25	23
10	<b>25KATP10MPN</b>	19	73	24	23
13	<b>25KATP13MPN</b>	19	76	28	23

## 25KAKO Coupleur avec obturation avec connexion à canule

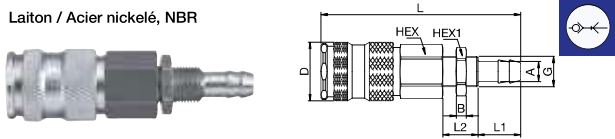
Laiton / Acier nickelé, NBR



A		HEX	G	L	L1	L2	D
6 x 8	<b>25KAKO08MPN</b>	19	M12x1	61	7	6	23
8 x 10	<b>25KAKO10MPN</b>	19	M16x1	65	9	8	23
9 x 12	<b>25KAKO12MPN</b>	19	M16x1	65	9	8	23

## 25KATS Coupleur avec obturation à traversée de cloison à douille annelée

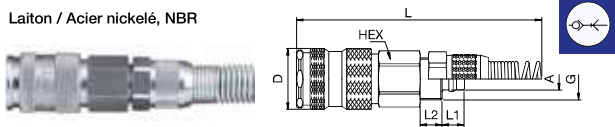
Laiton / Acier nickelé, NBR



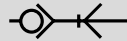
A		HEX	HEX1	B	G	L	L1	L2	D
8	<b>25KATS08MPN</b>	19	17	4	M12x1	80	17	14	23
10	<b>25KATS10MPN</b>	19	17	4	G1/4	87	25	14	23

## 25KAKK Coupleur avec obturation avec connexion à canule et ressort de protection

Laiton / Acier nickelé, NBR



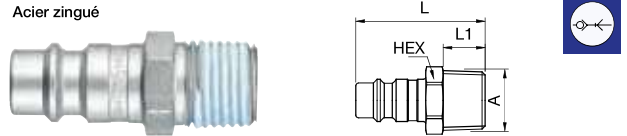
A		HEX	G	L	L1	L2	D
6 x 8	<b>25KAKK08MPN</b>	19	M12x1	144	7	6	23
8 x 10	<b>25KAKK10MPN</b>	19	M16x1	155	9	8	23
9 x 12	<b>25KAKK12MPN</b>	19	M16x1	162	9	8	23



Simple obturation

## 25SFA Embout sans obturation mâle

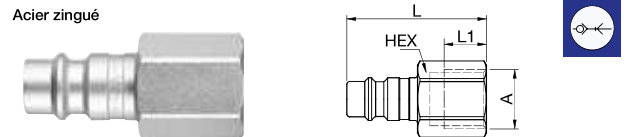
Acier zingué



A		HEX	L	L1	
R1/8	<b>25SFAK10SXZ</b>	13	33	9	
G1/8	<b>25SFAW10SXZ</b>	<b>9087 25 10</b>	13	31	6,5
R1/4	<b>25SFAK13SXZ</b>		14	37	12
G1/4	<b>25SFAW13SXZ</b>	<b>9087 25 13</b>	17	33	8
R3/8	<b>25SFAK17SXZ</b>		17	37	12
G3/8	<b>25SFAW17SXZ</b>	<b>9087 25 17</b>	19	34	9
R1/2	<b>25SFAK21SXZ</b>		22	43	17
G1/2	<b>25SFAW21SXZ</b>	<b>9087 25 21</b>	24	38	10,5

## 25SFIW Embout sans obturation femelle

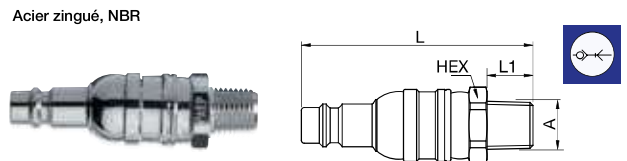
Acier zingué



A		HEX	L	L1	
G1/8	<b>25SFIW10SXZ</b>	<b>9086 25 10</b>	14	30	5
G1/4	<b>25SFIW13SXZ</b>	<b>9086 25 13</b>	17	38,5	12
G3/8	<b>25SFIW17SXZ</b>	<b>9086 25 17</b>	19	39,5	12
G1/2	<b>25SFIW21SXZ</b>	<b>9086 25 21</b>	24	44	14

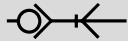
## 25FAAK Embout sans obturation, flexible, mâle

Acier zingué, NBR



A		HEX	L	L1	
R1/4	<b>25FAAK13SPN</b>		17	64	11

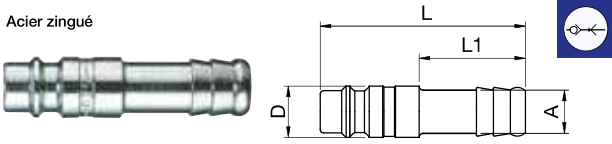
# Série 25 - Laiton / Acier



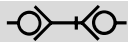
Simple obturation

## 25SFTF Embout sans obturation, à douille annelée

Acier zingué

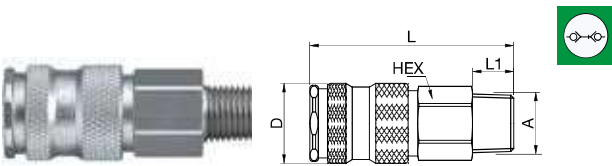


A			L	L1	D
6	<b>25SFTF06SXZ</b>	<b>9085 25 06</b>	48	25	12
8	<b>25SFTF08SXZ</b>	<b>9085 25 08</b>	48	25	12
9	<b>25SFTF09SXZ</b>	<b>9085 25 09</b>	48	25	12
10	<b>25SFTF10SXZ</b>	<b>9085 25 10</b>	48	25	12
13	<b>25SFTF13SXZ</b>	<b>9085 25 13</b>	48	25	15



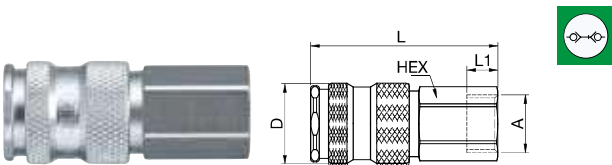
Double obturation

## 25KBA Coupleur avec obturation, mâle

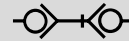


A			HEX	L	L1	D	Version
R1/4	<b>25KBAK13BPN</b>		19	61	12	23	Laiton nickelé
G1/4	<b>25KBAW13MPN 9201 25 13</b>		19	60	9	23	Laiton nickelé / acier
R3/8	<b>25KBAK17BPN</b>		19	60	12	23	Laiton nickelé
G3/8	<b>25KBAW17MPN 9201 25 17</b>		19	58	9	23	Laiton nickelé / acier
R1/2	<b>25KBAK21BPN</b>		22	61	17	23	Laiton nickelé
G1/2	<b>25KBAW21MPN 9201 25 21</b>		24	61	12	23	Laiton nickelé / acier
M14x1.5	<b>25KBAD14BPN</b>		19	59	10	23	Laiton nickelé
M16x1.5	<b>25KBAD16BPN</b>		19	60	11	23	Laiton nickelé
M18x1.5	<b>25KBAD18BPN</b>		19	60	11	23	Laiton nickelé

## 25KBIW Coupleur avec obturation, femelle

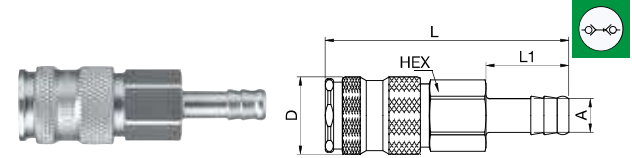


A			HEX	L	L1	D	Version
G1/4	<b>25KBIW13BPN</b>		19	56	10	23	Laiton nickelé
	<b>25KBIW13MPN 9214 25 13</b>		19	56	10	23	Laiton nickelé / acier
G3/8	<b>25KBIW17BPN</b>		19	55	9	23	Laiton nickelé
	<b>25KBIW17MPN 9214 25 17</b>		19	55	9	23	Laiton nickelé / acier
G1/2	<b>25KBIW21BPN</b>		24	58	12	23	Laiton nickelé
	<b>25KBIW21MPN 9214 25 21</b>		24	58	12	23	Laiton nickelé / acier



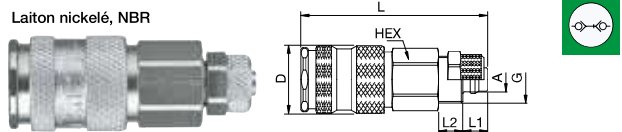
Double obturation

## 25KBT Coupleur avec obturation, à douille annelée



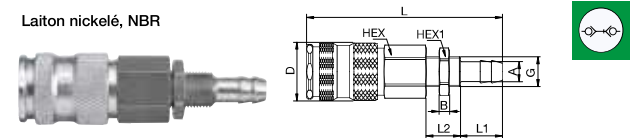
A			HEX	L	L1	D	Version
6	<b>25KBT06BPN</b>		19	74	25	23	Laiton nickelé
	<b>25KBT06MPN 9223 25 06</b>		19	74	25	23	Laiton nickelé / acier
8	<b>25KBT08BPN</b>		19	74	25	23	Laiton nickelé
	<b>25KBT08MPN 9223 25 08</b>		19	74	25	23	Laiton nickelé / acier
9	<b>25KBT09BPN</b>		19	74	25	23	Laiton nickelé
	<b>25KBT09MPN</b>		19	74	25	23	Laiton nickelé / acier
10	<b>25KBT10BPN</b>		19	74	25	23	Laiton nickelé
	<b>25KBT10MPN 9223 25 10</b>		19	74	25	23	Laiton nickelé / acier
13	<b>25KBT13BPN</b>		19	74	25	23	Laiton nickelé
	<b>25KBT13MPN 9223 25 13</b>		19	74	25	23	Laiton nickelé / acier
10	<b>25KBT10BPN</b>		19	73	24	23	Laiton nickelé
13	<b>25KBT13BPN</b>		19	76	28	23	Laiton nickelé

## 25KBK0 Coupleur avec obturation avec connexion à canule



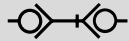
A			HEX	G	L	L1	L2	D
6 x 8	<b>25KBK008BPN</b>		19	M12x1	61	7	6	23
8 x 10	<b>25KBK010BPN</b>		19	M16x1	65	9	8	23
9 x 12	<b>25KBK012BPN</b>		19	M16x1	65	9	8	23

## 25KBT5 Coupleur avec obturation à traversée de cloison à douille annelée



A			HEX	HEX1	B	G	L	L1	L2	D
8	<b>25KBT508BPN</b>		19	17	4	M12x1	80	17	14	23
10	<b>25KBT510BPN</b>		19	17	4	M12x1	76	17	10	23

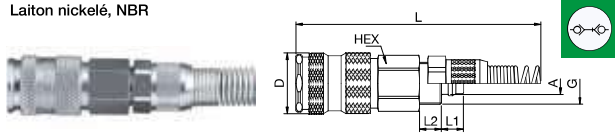
# Série 25 - Laiton / Acier



Double obturation

## 25KBKK Coupleur avec obturation avec connexion à canule et ressort de protection

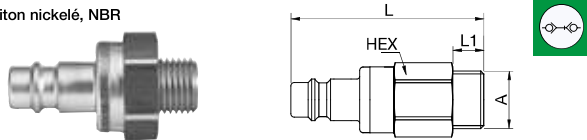
Laiton nickelé, NBR



A		HEX	G	L	L1	L2	D
6 x 8	<b>25KBKK08BPN</b>	19	M12x1	144	7	6	23
8 x 10	<b>25KBKK10BPN</b>	19	M16x1	142	7	6	23
9 x 12	<b>25KBKK12BPN</b>	19	M16x1	162	9	8	23

## 25SBA Embout avec obturation mâle

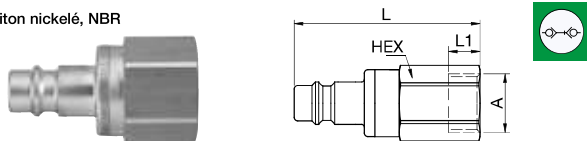
Laiton nickelé, NBR



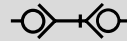
A		HEX	L	L1	
G1/8	<b>25SBAW10MPN</b>	9287 25 10	22	44,5	9
G1/4	<b>25SBAW13MPN</b>	9287 25 13	22	43	9
G3/8	<b>25SBAW17MPN</b>	9287 25 17	22	43	9
G1/2	<b>25SBAW21MPN</b>	9287 25 21	22	46	12
M14 x 1,5	<b>25SBAD14MPN</b>		22	44	10
M16 x 1,5	<b>25SBAD16MPN</b>		22	45	11
M18 x 1,5	<b>25SBAD18MPN</b>		22	45	11

## 25SBIW Embout avec obturation femelle

Laiton nickelé, NBR



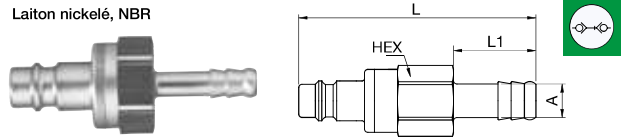
A		HEX	L	L1	
G1/4	<b>25SBIW13MPN</b>	9286 25 13	22	43	10
G3/8	<b>25SBIW17MPN</b>	9286 25 17	22	43	9
G1/2	<b>25SBIW21MPN</b>	9286 25 21	24	46	12



Double obturation

## 25SBT Embout avec obturation, à douille annelée

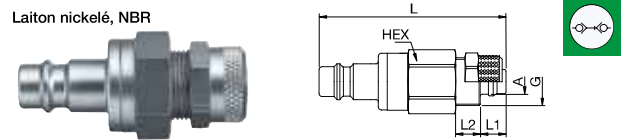
Laiton nickelé, NBR



A		HEX	L	L1	
6	<b>25SBTF06MPN</b>	9285 25 06	21	60	25
8	<b>25SBTF08MPN</b>	9285 25 08	21	60	25
9	<b>25SBTF09MPN</b>		21	60	25
10	<b>25SBTF10MPN</b>	9285 25 10	21	60	25
13	<b>25SBTF13MPN</b>	9285 25 13	21	60	25
10	<b>25SBTP10MPN</b>		19	71	24
13	<b>25SBTP13MPN</b>		19	83	28

## 25SBK0 Embout avec obturation avec connexion à canule

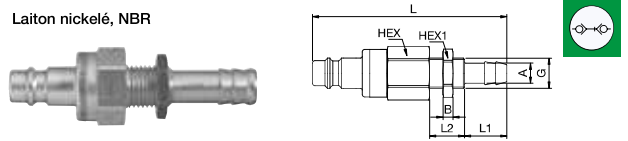
Laiton nickelé, NBR



A		HEX	G	L	L1	L2
4 x 6	<b>25SBK006MPN</b>	21	M10x1	47	7	6
6 x 8	<b>25SBK008MPN</b>	21	M12x1	47	7	6
8 x 10	<b>25SBK010MPN</b>	21	M16x1	51	8,5	8,5
9 x 12	<b>25SBK012MPN</b>	21	M16x1	51	8,5	8,5

## 25SBTS Embout avec obturation, traversée de cloison à douille annelée

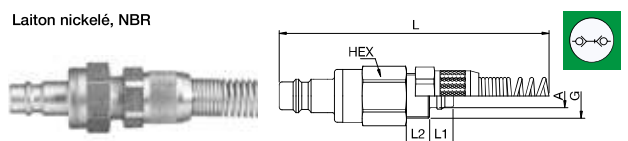
Laiton nickelé, NBR



A		HEX	HEX1	B	G	L	L1	L2
8	<b>25SBTS08MPN</b>	21	17	4	M12x1	65	17	14
10	<b>25SBTS10MPN</b>	21	17	3,5	G1/4	74	25	14

## 25SBKK Embout avec obturation avec connexion à canule et ressort de protection

Laiton nickelé, NBR



A		HEX	G	L	L1	L2
4 x 6	<b>25SBKK06MPN</b>	19	M10x1	120	7	6
6 x 8	<b>25SBKK08MPN</b>	19	M12x1	135	7	6
8 x 10	<b>25SBKK10MPN</b>	19	M16x1	145	8,5	8,5
9 x 12	<b>25SBKK12MPN</b>	19	M16x1	150	8,5	8,5