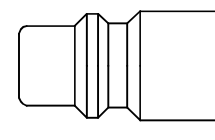




Coupleur de sécurité avec système de purge automatique pour profil ISO 6150 B. La purge automatique a lieu lors de la déconnexion - aucun risque d'effet coup de fouet des tuyaux sous pression. Lorsque l'on appuie sur le bouton-poussoir pour la première fois, l'air est évacué du coupleur, mais l'embout du coupleur reste verrouillé. Il n'est déconnecté que lorsque le bouton-poussoir est actionné pour la deuxième fois.

Le système répond aux exigences de la norme ISO4414 - normes de sécurité accrues sur le lieu de travail. DIN EN 983. Le corps du coupleur est orientable à 360°, afin que le bouton-poussoir soit visible dans toutes les positions.



Profil ISO 6150 B



Pression d'utilisation * :
jusqu'à 12 bar

Matériaux :

- Coupleur : Aluminium anodisé, laiton nickelé
- Embout : Acier nickelé
- Joint : NBR

Température d'utilisation :
-20°C jusqu'à +100°C (NBR)

Débit d'air :

1 970 l/min.

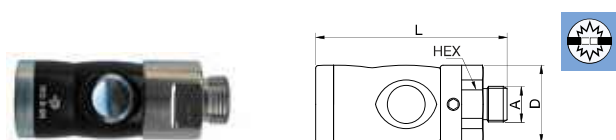
pression d'entrée 6 bar, chute de pression 0,5 bar

* pression de service statique maximale avec un facteur de conception de 4 à 1.



Système à purge automatique

30KPAW Coupleur avec obturation, mâle

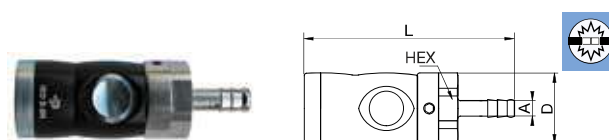


A		HEX	L	D
G1/4	30KPAW13APX	27	71,7	29
G3/8	30KPAW17APX	27	70,7	29
G1/2	30KPAW21APX	27	73,7	29



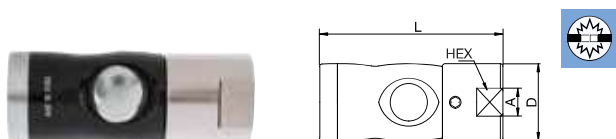
Système à purge automatique

30KPTF Coupleur avec obturation, à douille annelée



A		HEX	L	D
8	30KPTF08APX	27	86,7	29
10	30KPTF10APX	27	86,7	29

30KPIW Coupleur avec obturation, femelle



A		HEX	L	D
G1/4	30KPIW13APX	23	69,7	29
G3/8	30KPIW17APX	23	71,7	29
G1/2	30KPIW21APX	27	73,7	29

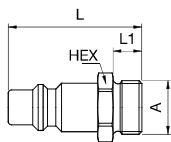
Série 30 - Purge automatique à bouton poussoir



Systeme à purge automatique

30SAW Embout sans obturation mâle

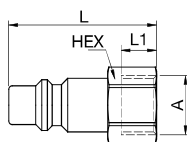
Acier nickelé



A			HEX	L	L1
G1/4	30SAW13SXN	9087 30 13	17	42	9
G3/8	30SAW17SXN	9087 30 17	19	42	9
G1/2	30SAW21SXN	9087 30 21	24	46	12

30FIW Embout sans obturation femelle

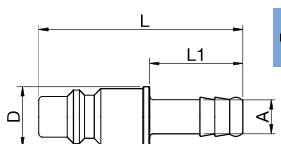
Acier nickelé



A			HEX	L	L1
G1/4	30FIW13SXN	9086 30 13	17	40	10
G3/8	30FIW17SXN	9086 30 17	19	42	10
G1/2	30FIW21SXN	9086 30 21	24	43	12

30SFTF Embout sans obturation, à douille annelée

Acier nickelé



A			L	L1	D
8	30SFTF08SXN	9085 30 08	55	25	16
10	30SFTF10SXN	9085 30 10	55	25	16