



**Chaussure basse en cuir  
velours gris perforé**

## TARGA S1P SRC



Pointures disponibles du 35 au 48  
Poids par paire taille 42 : 1100 gr.  
Norme EN ISO 20345 : 2004  
AET : 0075/007/161/10/03/0111 Ext. N°  
12/12/04

### Caractéristiques de la tige

- Matière à dessus : cuir velours
- Languette : cuir velours
- Doublure quartier : Cambrelle®
- Doublure avant pied : synthétique
- Contrefort : synderme
- Fermeture : œillets non métalliques
- Lacets : polyamide
- Marquage languette : pointure, identification du fabricant, date de fabrication (mois, année), référence norme européenne, identification du modèle, protection fournie, marquage CE.

### Protections

- Embout : acier (200 joules)
- Anti perforation : acier (1100 Newtons)






### Caractéristiques du chaussant

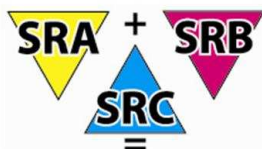
- Natur'form (large)
- Montage : California
- Première de montage : textile
- Première de propreté : polyuréthane

### Caractéristiques de la semelle

- Nom : SPORTY
- Matière : polyuréthane double densité
- Densité semelle confort : 0,5
- Couleur semelle confort : gris foncé
- Densité semelle usure : 1
- Couleur semelle usure : noir
- Coefficient d'adhérence SRA (à plat) : 0,49
- Coefficient d'adhérence SRA (talon) : 0,37
- Coefficient d'adhérence SRB (à plat) : 0,29
- Coefficient d'adhérence SRB (talon) : 0,19

### Rappel des exigences fondamentales et additionnelles de la norme EN ISO 20345 :

	Embout acier		Embout polycarbonate		Embout aluminium (200 joules)
	Anti-perforation en acier inoxydable		Anti-perforation en textile		
<b>A</b>	A Résistance électrique - Chaussures antistatiques.				
<b>Cl</b>	Cl Semelle isolante contre le froid.				
<b>E</b>	E Absorption d'énergie par le talon.				
<b>Fo</b>	FO Résistance de la semelle de marche aux hydrocarbures.				
<b>Hi</b>	HI Semelle isolante contre la chaleur.				
<b>Hro</b>	HRO Résistance de la semelle à la chaleur de contact.				
<b>M</b>	M Protection des métatarses contre les chocs.				
<b>P</b>	P Résistance de la semelle à la perforation.				
<b>Wru</b>	WRU Résistance à l'absorption d'eau par la tige des chaussures en cuir.				
<b>Wr</b>	Imperméabilité de la jonction tige-semelle.				



Selon la norme EN ISO 20345 : 2007, les valeurs minimales des coefficients d'adhérence pour obtenir la certification SRC sont :

SRA (à plat) = 0,32  
SRA (talon) = 0,28  
SRB (à plat) = 0,16  
SRB (talon) = 0,12

### Avantages = Bénéfices utilisateurs

**Cuir de 2,2 mm d'épaisseur** (1,6 mm selon la norme) pour une meilleure résistance mécanique (abrasion, déchirure, perforation) et durabilité.

**Doublure CAMBRELLE®** hygiénique car ayant une grande capacité d'absorption de la sudation et sèche rapidement et très résistante à l'abrasion pour une plus longue durée de vie.

#### Embout ABG acier :

- Embout exclusif LEMAITRE asymétrique (épouse la forme du pied pour un design élégant) et dissymétrique (l'embout est plus court sur le dessus pour améliorer le confort)
- Traité à l'époxy pour éviter l'oxydation
- Décalage de pointure sur la gamme SPORTY® pour un volume intérieur supérieur et donc un meilleur confort

**Polyuréthane** développé par ELASTOGRAN, très polyvalent car ayant avec des caractéristiques accrues : bonnes propriétés antistatiques, bonne résistance à l'hydrolyse et à la chaleur (180°C contre 110°C pour les PU classiques).

#### Semelle SPORTY :

- Antifatigue grâce une couche confort de la semelle très épaisse au niveau du talon
- Antidérapante grâce à une structure à crampons ouverte pour une meilleure évacuation des liquides
- Attaque talonnière, pour un déroulement naturel du pied durant la marche et un grand confort lors de la conduite de véhicule
- Design sportif
- Galbe SPORTY unique d'une semelle injectée sous le niveau du pied qui permet :
  - Une excellente respiration du pied
  - Une adaptation du cuir à la forme du pied pour un meilleur confort
  - Une grande flexibilité de la semelle
- Isolante contre le froid
- Polyuréthane double densité (PU/PU ou PU2D) injecté
- Renforts avant et arrière pour une protection et durée de vie améliorées
- Semelage Parabolic®
  - Antidérapant grâce à la structure concave de la semelle qui s'aplanit sous le poids du corps, ce qui améliore l'adhérence au sol car la surface en contact est plus importante.
  - Dynamique grâce à un effet ressort de la semelle qui restitue l'énergie lorsque le pied se soulève du sol.
  - Antifatigue grâce à la combinaison des effets d'amorti et de dynamisme durant le déroulé du pied (en phase de marche ou statique).