

Établi

40.934.010

Établi 27x36E (LxPxH) 1500x750x840mm 1 tiroir (1x150) 75kg multiplex KEY Lock Bleu clair RAL 5012



Description

Établis : Avec plateau Multiplex ou hêtre, prémontage et matériel de fixation inclus. Armoire à tiroirs, montable à droite et à gauche.

Plateau en multiplex : Contreplacage en hêtre traité à la vapeur, multicouche à collage étanche, bordure biseautée, surface poncée, huilée et cirée. Le plateau est étanche aux projections d'eau, intachable et, dans une large mesure, insensible à l'huile et à la graisse.







KEY Lock : le système Key Lock, notre fermeture standard à serrure cylindrique. Ouverture/fermeture manuelle au moyen d'une clé.

Caractéristiques techniques

Désignation	Établi	Hauteur du bâti mm	204
Poids à vide kg	71	Hauteur utile mm	150
Unités LISTA	27 x 36 E	Nombre de hauteur frontale mm	1 x 150
Largeur mm	1500	Largeur utile des tiroirs mm	459
Profondeur mm	750	Profondeur utile des tiroirs mm	612
Hauteur mm	840	Nombre de tiroirs	1
Plateau de travail	Multiplex	Capacité de charge des tiroirs kg	75

Épaisseur du plateau mm	40	Système de fermeture	KEY Lock
Hauteur des supports d'établi mm	800	Exécution	Standard
Largeur du bâti mm	564	Capacité de charge de la table kg	600
Profondeur du bâti mm	725	Couleur	Bleu clair RAL 5012

Avantages spécifiques aux produits

-  **Stabilité maximale** grâce à l'établi doté d'une capacité de charge pouvant supporter jusqu'à 3 t et aux plateaux d'établi extrêmement robustes et résistants
-  **Grande variété d'exécution** grâce aux différents composants, infrastructures, matériaux et surfaces
-  **Confort d'utilisation maximal** grâce aux pieds d'établi réglables en hauteur pour une hauteur de travail ergonomique et un espace optimal pour les jambes en cas d'activités assises, ainsi que grâce à notre système de superstructures modulaires
-  **Adaptable à tout moment** à un nouveau environnement de travail grâce à la grande flexibilité de montage et de transformation de tous les composants du système modulaire
-  **Mobilité totale** avec les équipements à roues en caoutchouc ou en nylon pour une utilisation mobile sur différents postes de travail
-  **Montage rapide et simple** grâce aux plateaux d'établi dotés de pré-perçages avec douilles pour la fixation de toutes les infrastructures et armoires à tiroirs