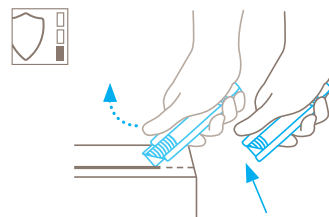


## FICHE TECHNIQUE

### SECUNORM 175 N° 175001

#### Technique de sécurité



#### Rétraction semi-automatique de la lame pour plus de sécurité

La rétraction semi-automatique de la lame du SECUNORM 175 vous protège parfaitement contre les blessures par coupure. Retirez le pouce du curseur dès que vous aurez mis le couteau en place. Le tranchant se rétracte dans le manche dès qu'il quitte la matière à couper.



COUTEAU DE SÉCURITÉ COMPACT AVEC RÉTRACTION SEMI-AUTOMATIQUE DE LA LAME. PARTICULIÈREMENT DESTINÉ À L'OUVERTURE DE CARTONS.

Référence 175001.02

#### Étonnant confort pour cette gamme.

Vous aimez travailler avec le SECUNORM HANDYCUT ? Alors vous allez apprécier le nouveau SECUNORM 175. Il est la version perfectionnée de notre petit coupe-carton apprécié pour sa maniabilité. Il a été optimisé en particulier sur les points suivants : le changement de lame très simple, le manche ergonomique et le design novateur. Inutile de préciser que le SECUNORM 175 est en plus un outil de coupe polyvalent.

#### Lame utilisable sur quatre côtés

Pourquoi profitez-vous davantage de votre lame ? Parce qu'elle dispose de deux tranchants et quatre bords affûtés. Vous quadruplez ainsi sa durée d'utilisation. Vous retrouvez la qualité du tranchant d'origine simplement en retournant la lame.

#### Manche ergonomique

MARTOR vous rend votre travail plus agréable en vous proposant une conception ergonomique sophistiquée. Le manche d'une forme ergonomique s'intègre parfaitement dans la

main. Son bout est agréablement arrondi. Les rainures améliorent l'adhérence sur le curseur.

#### Changement de lame simple

Nous avons encore simplifié le changement de lame : actionnez simplement le bouton et faites coulisser. Le curseur se relève automatiquement et libère l'accès à la lame.

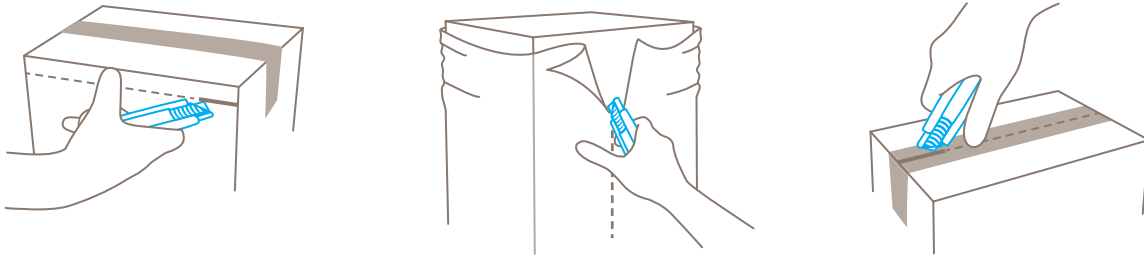
#### Curseur bilatéral

Grâce notamment à son curseur bilatéral, le SECUNORM 175 est agréable à utiliser par les droitiers et les gauchers.

#### Équipé d'un œillet pratique











Un outil de coupe comme le SECUNORM 175 trouve sa place dans n'importe quelle poche. Pour le laisser toujours à portée de main, vous pouvez passer un ruban par l'œillet et le fixer ainsi à votre poignet.

## APPLICATION



## CARACTÉRISTIQUES DU PRODUIT

### Caractéristiques techniques

 Sécurité élevée	 Changement de lame sans outil	 Grande résistance à l'abrasion	 Particulièrement ergonomique
 Lame utilisable sur quatre côtés	 Débord de lame	 Profondeur de coupe	 Pour droitiers et gauchers
 Œillet de fixation	 Espace publicitaire		

### Principales matières pouvant être coupées

 Carton : jusqu'à 2 cannelures	 Film étirable, thermo rétractable	 Adhésif	 Cerclage plastique
 Sacs	 Bandes de films et de papiers	 Fils, ficelles	

### Lame montée



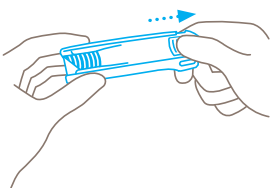
N° 45  
0,30 mm

### Lame en option

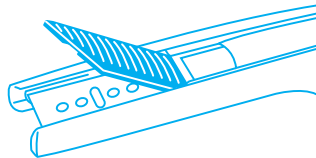


N° 145  
0,30 mm, inoxydable

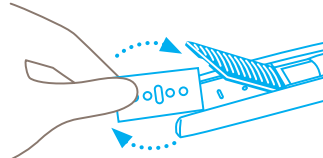
## CHANGEMENT DE LAME



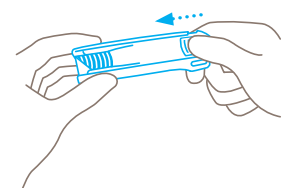
Appuyez sur le bouton de changement de lame et tirez l'**insert en plastique vers l'arrière**.



Le couvre-lame s'ouvre **automatiquement**.



Vous pouvez maintenant retourner ou remplacer la lame.



Pour finir, faites coulisser l'insert en plastique **de nouveau vers l'avant**.

## PRESTATIONS DE SERVICE



Poster de sécurité



Vidéo de formation



Fiche technique



Conseil

## DÉTAILS DU PRODUIT ET DE L'EMBALLAGE

Référence	N° 175001.02	Unité de conditionnement	1 en carton individuel
Dimensions en mm	109,5 x 13,5 x 34 mm	Dimensions du carton individuel	112 x 15 x 35 mm
Poids du couteau	31,0 g	Poids du carton individuel	36,0 g
Matière de base	Plastique renforcé de fibres de verre	Code EAN du carton individuel	4002632921087
Débord de lame	13 mm	Quantité par suremballage	20 couteaux
Profondeur de coupe	10 mm	Dimensions du suremballage	148 x 78 x 116 mm
		Poids du suremballage	770,5 g
		Code EAN du suremballage	4002632972409
		Code douanier	82119300

## CERTIFICAT DE SÉCURITÉ

Date de délivrance	26.07.2013
Certificat	Certificat GS N° S 60087371

### Certificats et distinctions



## ENVIRONNEMENT

Le SECUNORM 175 correspond à la norme REACH actuelle.

## INDICATIONS DE SÉCURITÉ

Veillez lire et conserver les instructions de sécurité afin de toujours pouvoir utiliser votre nouveau couteau MARTOR de façon sûre et optimale.

**1. Instructions générales d'utilisation :** Utilisez toujours le produit avec le plus grand soin, uniquement pour des opérations de coupe, sans jamais le détourner de sa fonction. Respectez le maniement correct du couteau et vérifiez l'adéquation entre l'outil et la tâche à effectuer.

**2. Instructions particulières pour éviter les risques de blessures :** N'utilisez que des couteaux irréprochables avec un tranchant propre et intact. Le maniement du couteau doit se faire avec la plus grande prudence.

ATTENTION, la lame est tranchante et peut engendrer de graves et profondes blessures par coupure. N'empoignez de ce fait jamais la lame ! Afin de réduire le risque de blessure, maintenez la main stabilisant et bloquant le support de coupe de telle manière, qu'en cas de dérapage celle-ci ou d'autres parties du corps ne soient pas mises en danger.

**3. Remplacement de pièces :** Remplacez à temps les lames émoussées ! Utilisez pour cela uniquement des lames de rechange proposées par MARTOR. Les lames usagées doivent

être éliminées de manière appropriée. Elles ne doivent pas se retrouver dans les corbeilles à papier, elles constitueront ainsi un risque de blessure considérable. N'entreprenez jamais de réparation vous-même. Si le couteau présente des signes d'usure, tel qu'un dysfonctionnement lors du changement de lame ou du déplacement du curseur, il doit être retiré et remplacé. Les modifications ou les transformations du produit ne sont pas autorisées car elles altèreraient la sécurité du produit. ATTENTION, risque de blessure particulièrement élevé !

**4. Couteau non utilisé :** Sécurisez toujours la lame de manière à exclure les blessures par coupure. Conservez le couteau en lieu sûr.

**5. Instructions d'entretien :** Afin de garantir une grande longévité, veillez constamment à la propreté du couteau et préservez-le de l'humidité.

**ATTENTION :** Nous déclinons toute responsabilité pour d'éventuels dommages indirects. Sous réserve de modifications techniques ou d'erreurs ! Ce couteau doit être gardé hors de la portée des enfants !

## ACCESSOIRES

---

### ÉTUI DE CEINTURE M AVEC CLIP

N° 9921



Où ranger votre outil de coupe lorsque vous n'en avez pas besoin ? Dans l'ÉTUI DE CEINTURE M, parfait pour ranger les couteaux moyens et les petits ciseaux MARTOR. Plus encore : les compartiments internes et externes peuvent être garnis au choix avec un couteau supplémentaire, un stylo ou une boîte de lames.

---

### CONTENEUR

N° 9810




Videz le contenu de votre SAFEBOX dans le CONTENEUR. Ou insérez-y directement vos lames usées. Une fois le CONTENEUR plein, tournez le couvercle jusqu'à la butée. La boîte est définitivement verrouillée. Vous pouvez ainsi éliminer les lames en toute sécurité.

---

### SUPPORT MURAL CONTENEUR

N° 9845



N'oubliez pas son SUPPORT MURAL. Pratique, emboîtez-y votre CONTENEUR et rendez-le ainsi accessible partout dans votre entreprise. Une fois plein, votre CONTENEUR peut être retiré pour l'élimination définitive des lames. Pour monter le CONTENEUR sur des montants circulaires, utilisez la bride de serrage avec les vis et les écrous joints au SUPPORT MURAL.

---

### SAFEBOX

N° 108000



La SAFEBOX est suffisamment grande pour accueillir un grand nombre de lames usées. Sa conception est pourtant si compacte qu'elle trouve sa place dans toutes les poches. Les lames sont insérées par deux ouvertures étroites. Celles-ci servent également à casser en toute sécurité les segments de lames sécables. Videz votre SAFEBOX, par exemple dans le CONTENEUR.

---

## FABRICANT

---

MARTOR KG | Heider Hof 60 | 42653 Solingen | Germany

T +49 212 25805-0 | F +49 212 25805-55 | [info@martor.de](mailto:info@martor.de) | [www.martor.com](http://www.martor.com)