

Évier à poser LAVELLI 2 cuves 1400 INOX TOILÉ nu

INOX



Évier à poser 1 cuve L. 1400 x l. 600 x ep. 30 mm

. Matière : INOX 18/10 :

- Acier : 72 %
- Chrome : 18%
- Nickel : 10 %

. Évier réversible

. 2 cuves monoblocs

. Égouttoir en forme «droit»

. Finition toilée

. Évier de hauteur 30 mm pour une meilleure ventilation du réfrigérateur

. Perçages pour bondes Ø 60 mm

. Cadre bois

NORMES
EUROPÉENNES
EN13310
& EN695



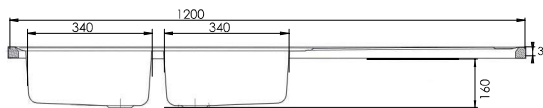
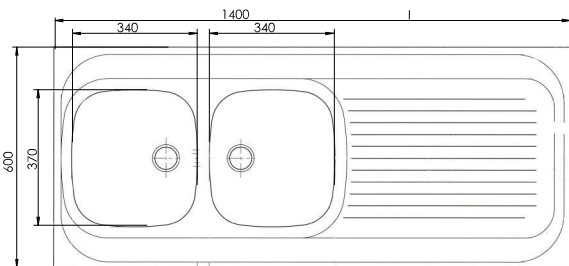
FABRICATION
EUROPÉENNE



FINITION :



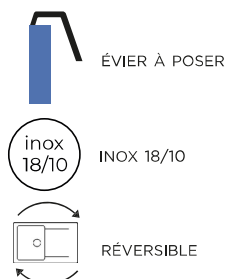
SCHÉMA TECHNIQUE :



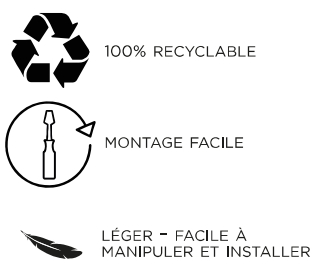
VIDAGE À COMMANDER SÉPARÉMENT :



CARACTÉRISTIQUES :



LES + PRODUIT :



RÉFÉRENCES	DÉSIGNATION	MATIÈRE	FINITION	ÉVIER L x l / mm	CUVE 1 L x l x P / mm	CUVE 2 L x l x P / mm	CAISSON MINIMUM / mm	POIDS NET (kg)	VIDAGE	PACKAGING
EPBZ140G00	Évier à poser LAVELLI 2 cuves 1400 Inox toilé nu	Inox 18/10	Toilé	1400 x 600	340 x 370 x 145	340 x 370 x 145	800	7,70	Non fourni	Sleeve (50 pcs/pal.)
VID02C	Vidage à chaînette complet Ø60mm évier 2 cuves trop plein rectangulaire									Sachet plastique

Photos non contractuelles. La présente fiche commerciale annule et remplace toute fiche antérieure relative au même produit.
Il appartient à notre clientèle, avant toute mise en œuvre, de vérifier auprès de nos services que la présente fiche n'a pas été modifiée par une édition plus récente