

## FICHE PRODUIT MONOSPLIT MURAL Z60UD3EAW

### Gainable basse pression statique Inverter • R32

Puissance frigorifique	kW	6,00 (0,90 - 6,50)
EER 1)	W/W	2,94 (3,53 - 2,83)
SEER 2)		5,60 A+
Pdesign (refroidissement)	kW	6,00
Puissance absorbée (refroidissement)	kW	2,04 (0,26 - 2,30)
Consommation annuelle d'énergie 3)	kWh/a	375
Puissance calorifique	kW	7,00 (0,90 - 8,00)
Puissance calorifique à -7°C	kW	5,10
COP 1)	W/W	3,24 (3,46 - 3,08)
SCOP 2)		4,10 A+
Pdesign à -10°C	kW	4,60
Puissance absorbée (chauffage)	kW	2,16 (0,26 - 2,60)
Consommation annuelle d'énergie 3)	kWh/a	1571

### Connexions électriques

Alimentation électrique	V	230
Calibre disjoncteur courbe D	A	16
Interconnexion électrique UI/UE	mm <sup>2</sup>	4 x 2,5
Puissance électrique d'entrée en froid	kW	2,04
Puissance électrique d'entrée en chaud	kW	2,16
Intensité de fonctionnement Froid/Chai	A	9,00 / 9,70

### Tuyauteries frigorifiques

Diamètre tuyaux frigorifiques	Liquide	1/4 (6,35)
	Gaz	3/8 (12,70)
Longueur de liaisons mini-maxi	m	3-30
Dénivelé maximum	m	20
Charge initiale en fluide (R32)	kg/T	1,13 / 0,763
Longueur pré-chargée	m	7,5
Charge supplémentaire (R32)	g/m	15
Plage de fonctionnement	Froid Min/Max	-10 ~ +43
	Chaud Min/Max	-15 ~ +24

### Accessoires livrés de série

#### CZ-RD52CP

##### Télécommande filaire

Froid/Chaud : 16 à 30°C

Auto : 16 à 30°C



#### CZ-TACG1

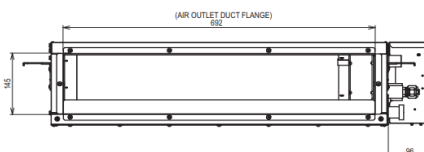
##### Boîtier de contrôle wifi

Dimensions: 66 x 36 x 12 mm

Tension d'alimentation: 12 VCC

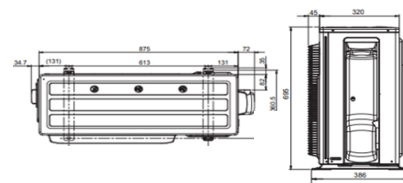


### Unité intérieure : CS-Z60UD3EAW



Pression statique ma Pa		50*
Pression sonore dB(A)	Froid (Ft/Fb/Q-Fb)	41 / 30 / 27
	Chaud (Ft/Fb/Q-Ft)	41 / 32 / 29
Poids net	kg	19
Débit d'air (mm <sup>3</sup> /min)	Froid/Chaud	15,7 / 15,7

### Unité extérieure : CU-Z60UBEA



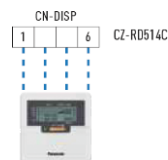
Pression sonore dB(A)	Froid (Fort)	49
	Chaud (Fort)	50
Poids net	kg	43
Débit d'air (mm <sup>3</sup> /min)	Froid/Chaud	42,6 / 41,5



Cablage Unité murale



Alimentation  
monophasée  
230V / 50Hz



Télécommande  
filaire intégrée



\*Possibilité d'augmenter la pression statique jusqu'à 75 Pa (switch)

### Accessoires en option

#### CZ-RL511D

##### Télécommande sans fil

Froid/Chaud : 16 à 30°C

Auto : 16 à 30°C



#### CZ-CAPRA1

##### Adaptateur d'interface

Dimensions: 120 x 70 x 32,5 mm

Tension d'alimentation: 12 VCC



Assistance et commandes de pièces détachées  
N° HOTLINE : 0 892 183 184 (0,8 € /min)  
hotline.pro@panasonicproclub.com

Données non contractuelles fournies à titre indicatif

Retrouvez l'ensemble des spécifications et  
documentations sur le Panasonic

**PRO Club**

www.panasonicproclub.com/FR\_fr

Suivez-nous sur les réseaux sociaux



www.aircon.panasonic.eu/FR\_fr/