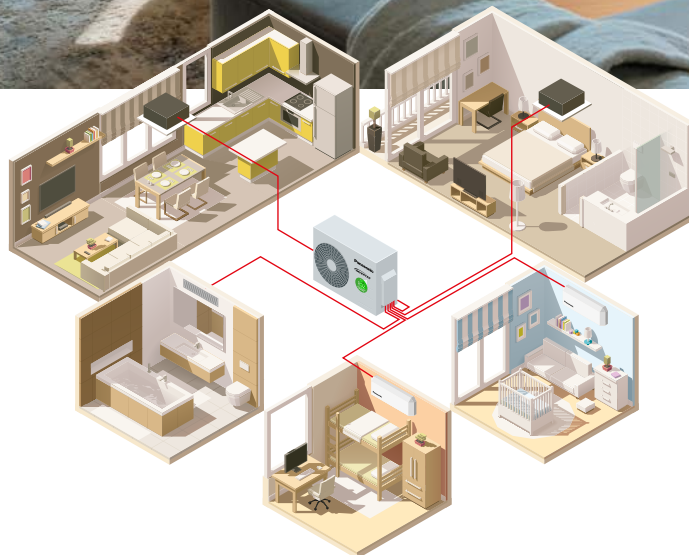




Système Multi Z Deluxe

La solution multisplit offre une grande flexibilité puisqu'il est possible de connecter deux à cinq unités intérieures à un seul groupe extérieur. La large gamme d'unités intérieures compatibles inclut les unités murales Etherea et TZ, la console, la cassette 4 voies 60x60 et le modèle gainable basse pression statique.



Système Multi Z Deluxe

Si les besoins en climatisation dépassent le périmètre d'une seule pièce, Panasonic propose une solution multisplit qui offre de nombreuses possibilités.

- 1 Flexibilité**
- Jusqu'à cinq unités intérieures connectées à un seul groupe extérieur
 - Jusqu'à cinq pièces avec système de contrôle individuel
 - Unités compactes et longue distance de raccordement

- 2 Qualité de l'air**
- Unités intérieures dotées de la technologie nanoe™ X pour améliorer la qualité de l'air 24h/24 et 7j/7*
- * Non applicable au gainable.

- 3 Efficacité énergétique élevée**
- Classe d'efficacité énergétique SEER A+++

- 4 Contrôle intelligent**
- Contrôle Internet et compatibilité avec assistants vocaux
 - Contrôle avancé grâce à l'application Comfort Cloud de Panasonic
 - Compatibilité avec Google Assistant et Amazon Alexa



Pourquoi opter pour une unité multisplit au lieu de plusieurs unités monosplit ?

Jusqu'à cinq unités intérieures connectées à un seul et même groupe extérieur

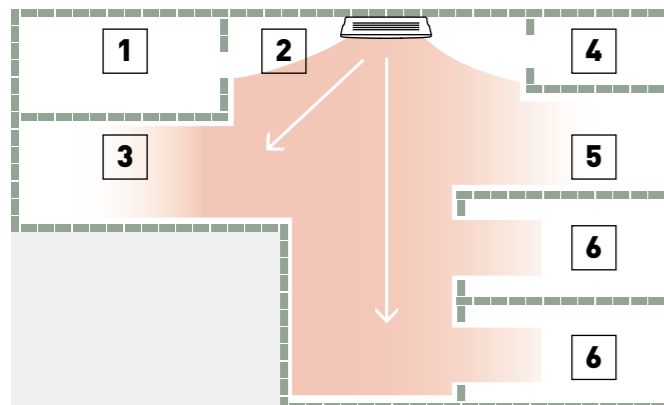
- Une seule unité extérieure compacte
- Confort accru de votre intérieur étant donné que chaque pièce dispose de sa propre unité intérieure pour le chauffage ou la climatisation

- Système beaucoup plus puissant qu'un monosplit
- Plus efficace étant donné que les unités fonctionnent toujours à pleine capacité
- Vous pouvez connecter tous les types d'unités intérieures, notamment les unités murales et les consoles, en fonction de celle qui est la plus adaptée à votre logement.

Solution avec unité monosplit

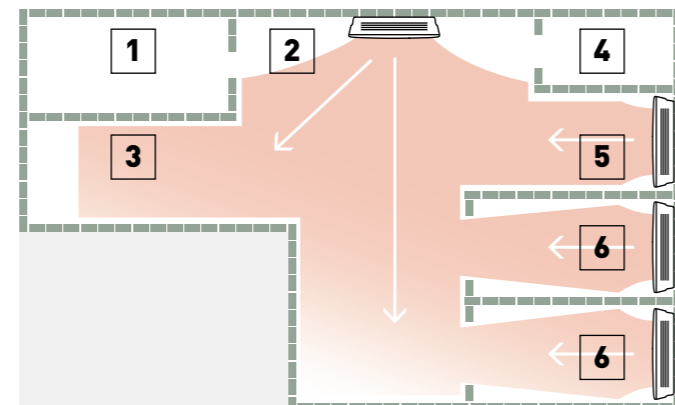
Une unité intérieure est connectée à une unité extérieure. L'unité intérieure est placée dans le couloir principal et chauffe l'ensemble du logement. Certaines pièces peuvent ne pas être parfaitement chauffées, ce qui crée une sensation d'inconfort.

1. Buanderie. 2. Entrée. 3. Cuisine / Salle à manger. 4. Salle de bain. 5. Séjour. 6. Chambre.



Solution avec unité multisplit

Avec un groupe extérieur, vous pouvez raccorder jusqu'à cinq unités intérieures. Il y a une unité intérieure par pièce ou zone. Cela augmente considérablement le niveau de confort. À l'extérieur, il n'y a qu'un seul groupe.



Flexibilité totale jusqu'à 9,0 kW et jusqu'à cinq sorties allant jusqu'à A+++ / A++ avec un large choix d'unités intérieures, notamment les unités intérieures Etherea haute performance.

De nombreuses possibilités

Panasonic vous offre la solution adaptée à votre projet en termes de capacité totale, de capacité intérieure et de choix du type d'unité intérieure. Taille, rendement, fonctionnement silencieux et autres caractéristiques exceptionnelles peuvent être choisis parmi la gamme Multi Z Deluxe de Panasonic.

Unité extérieure. Capacité du système (puissance frigorifique nominale min - max)

2 pièces		3 pièces		4 pièces		5 pièces	
3,2 - 6,0 kW	3,2 - 6,0 kW	3,2 - 7,7 kW	4,5 - 9,5 kW	4,5 - 11,2 kW	4,5 - 11,5 kW	4,5 - 14,7 kW	4,5 - 18,3 kW
CU-Z235TBE	CU-Z241TBE	CU-Z250TBE	CU-3Z52TBE	CU-3Z68TBE	CU-4Z68TBE	CU-4Z80TBE	CU-5Z90TBE

Unités intérieures • R32

Capacité	16	20	25	35	42	50	60	71
Etherea graphite / gris argenté / blanc mat	 CS-MZ16ZKE	 CS-XZ20ZKEW CS-Z20ZKEW	 CS-XZ25ZKEW CS-Z25ZKEW	 CS-XZ35ZKEW CS-Z35ZKEW	 CS-Z42ZKEW	 CS-Z50ZKEW		
Unité murale TZ ultra-compacte	 CS-MTZ16ZKE	 CS-TZ20ZKEW	 CS-TZ25ZKEW	 CS-TZ35ZKEW	 CS-TZ42ZKEW	 CS-TZ50ZKEW		 CS-TZ71ZKEW
Console*		 CS-MZ20UFEA	 CS-Z25UFEAW	 CS-Z35UFEAW		 CS-Z50UFEAW		
Cassette 4 voies 60x60		 S-M20PY3E CZ-KPY4	 S-25PY3E CZ-KPY4	 S-36PY3E CZ-KPY4		 S-50PY3E CZ-KPY4	 S-60PY3E CZ-KPY4	
Gainable basse pression statique		 CS-MZ20UD3EA	 CS-Z25UD3EAW	 CS-Z35UD3EAW		 CS-Z50UD3EAW	 CS-Z60UD3EAW	

* Compatible uniquement avec unités extérieures au R32 2 sorties CU-Z235TBE / CU-Z241TBE / CU-Z250TBE.










Essayez le nouveau simulateur de réalité augmentée de Panasonic !



Configurez en un rien de temps votre système multisplit grâce à notre outil en ligne.



Flexibilité, qualité de l'air et connectivité : passez au niveau supérieur avec le système Multi Z Deluxe

	Couleur	Capacité	Dimensions de l'unité intérieure	Qualité de l'air intérieur	Confort	Niveau sonore	Connectivité
Unité murale Etherea Design épuré et élégant							
	Graphite	1,6 à 5,0 kW	295 x 870 x 229 mm	nanoe [™] X Générateur Mark 3 Fonction de nettoyage interne	Aerowings 2.0	21 dB(A)	Wi-Fi intégré
	Gris argenté						
	Blanc mat						
Unité murale TZ ultra-compacte La solution idéale pour les espaces les plus restreints							
	Blanc mat	1,6 à 7,1 kW	290 x 779 x 209 mm (302x1 102x244 taille 7,1 kW)	nanoe [™] X Générateur Mark 1	Aerowings	20 dB(A)	Wi-Fi intégré
Console S'intègre parfaitement aux environnements les plus modernes							
	Blanc	2,0 à 5,0 kW	600 x 750 x 207 mm	nanoe [™] X Générateur Mark 1	Double flux d'air pour un confort accru et une répartition plus homogène de la température	22 dB(A)	Wi-Fi en option CZ-TACG1
Cassette 4 voies 60x60 Design compact et élégant (seulement 250 mm de profondeur) Pompe de vidange intégrée							
	Blanc	2,0 à 6,0 kW	243 x 575 x 575 mm	nanoe [™] X Générateur Mark 2	Contrôle individuel de chaque volet. Meilleur contrôle du débit d'air grâce aux deux moteurs.	27 dB(A)	Wi-Fi en option CZ-TACG1
Gainable basse pression statique Unités compactes sans perte de pression statique Pompe de vidange incluse							
		2,0 à 6,0 kW	200 x 750 x 640 mm	Filtre à air	Mode Eco, jusqu'à 20 % d'économies d'énergie	26 dB(A)	Wi-Fi en option CZ-TACG1

* Toutes les données de ce tableau sont applicables à la plupart des modèles concernés, contrôlez les caractéristiques des produits pour confirmer.

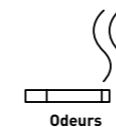
nanoe[™]X pour une protection améliorée 24h/24 et 7j/7

À l'heure où la santé est au cœur des préoccupations, nous faisons de l'exercice et sommes attentifs non seulement à ce que nous mangeons et touchons, mais aussi à ce que nous respirons. Il existe une technologie permettant d'amener les bienfaits de l'air extérieur à l'intérieur.



nanoe[™]X : les sept effets de la technologie unique de Panasonic

Réduit les odeurs



Odeurs



Bactéries et virus



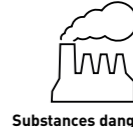
Moisissures



Allergènes



Pollen



Substances dangereuses



Peau et cheveux

Inhibe 5 types de polluants

Hydrate

* Consultez le site <https://aircon.panasonic.fr> pour obtenir plus d'informations, ainsi que les données de validation.

Connectivité avancée et contrôle vocal

Panasonic a consacré beaucoup de temps et de ressources au développement d'une technologie intelligente capable d'améliorer l'expérience utilisateur et d'offrir de nombreux avantages. L'unité intérieure est compatible avec l'application Comfort Cloud de Panasonic, conçue pour gérer facilement toutes les fonctions du système via votre smartphone.

- **Contrôle à distance** : Vous pouvez superviser vos climatiseurs à tout moment et en tout lieu.
- **Suivi de votre consommation d'énergie** : Vérifiez la consommation énergétique de chaque unité sur différents intervalles de temps en comparant les modèles de consommation d'énergie pour maximiser vos économies d'énergie.
- **nanoe[™]X pour une protection améliorée 24h/24 et 7j/7*** : Activez la technologie nanoe[™]X avec la fonction MARCHE / ARRÊT de la climatisation et visualisez l'espace couvert par nanoe[™]X au sein de votre maison grâce à une simulation.

* Uniquement pour les appareils compatibles avec nanoe[™]X.



Avec l'application Comfort Cloud de Panasonic, il est également possible de connecter l'unité intérieure aux principaux assistants vocaux du marché afin d'optimiser votre niveau de confort et de faciliter votre utilisation.

* Google, Android, Google Play et Google Home sont des marques commerciales de Google LLC. Amazon, Alexa et tous les logos associés sont des marques commerciales d'Amazon.com, Inc. ou de ses filiales. Les services proposés par l'assistant vocal varient en fonction du pays et de la langue. Pour en savoir plus sur les étapes de configuration, rendez-vous sur <https://aircon.panasonic.com/connectivity/application.html>.



Configuration simplifiée grâce au Wi-Fi intégré avancé :
La configuration avancée du Wi-Fi intégré vous permet de vous connecter plus facilement et en toute sécurité à l'application Comfort Cloud de Panasonic en scannant le QR code.

Économies d'énergie



Gaz réfrigérant R32

Nos pompes à chaleur contenant du gaz R32 permettent de réduire considérablement la valeur du potentiel de réchauffement global (PRG). Une condition essentielle pour réduire les gaz à effet de serre. Le gaz R32 est un réfrigérant pur et donc facile à recycler.



8,58 SEER

Efficacité saisonnière exceptionnelle pour la climatisation, conformément à la réglementation ErP

Plus les valeurs SEER sont élevées, plus l'efficacité et les économies annuelles en mode froid sont élevées !



4,70 SCOP

Efficacité saisonnière exceptionnelle pour le chauffage, conformément à la réglementation ErP

Plus les valeurs SCOP sont élevées, plus l'efficacité et les économies annuelles en mode chaud sont élevées !



Système Inverter Plus

La gamme Inverter Plus démontre l'excellence des systèmes Panasonic.



Compresseur rotatif R2 de Panasonic

Conçu pour résister à des conditions extrêmes, ce modèle offre un rendement élevé et une grande efficacité.

Performances élevées et meilleure qualité de l'air intérieur



nanoe™ X

Avec les avantages des radicaux hydroxyles, cette technologie a la capacité d'inhiber certains polluants, virus et bactéries pour rendre l'air plus propre et réduire les odeurs.



Technologie Super Quiet

Grâce à la technologie Super Quiet, nos appareils sont encore plus silencieux qu'une bibliothèque (30 dB(A)).



Nettoyage interne

Cette fonction permet de déshumidifier l'intérieur de l'unité avec nanoe™ X. Elle peut inhiber certains virus, bactéries et moisissures persistants jusqu'à 99 %.



Confort accru avec Aerowings.

Le flux d'air est dirigé directement vers le plafond pour créer un effet douche fraîche grâce à la double lame intégrée.



PRESSION STATIQUE JUSQU'À 7 mmAq

Pression statique jusqu'à 7 mmAq

Gainable basse pression statique pour unité de la gamme confort, avec pression statique sélectionnée jusqu'à 7 mmAq.



FILTRE INCLUS

Filtre inclus

Gainable basse pression statique de la gamme Confort avec filtre inclus.



MODE FROID

Jusqu'à -10°C en mode froid

L'unité fonctionne en mode froid jusqu'à une température extérieure de -10°C.



MODE CHAUD

Jusqu'à -15°C en mode chaud

L'unité fonctionne en mode pompe à chaleur même lorsque la température extérieure atteint -15°C.



R22 R410A REMPLACEMENT R22 / R410A

Remplacement R410A/R22

Le système de remplacement de Panasonic permet de réutiliser tous les systèmes existants de tuyauteries R410A ou R22 de bonne qualité pour l'installation de systèmes à haut rendement au R32.



5 ANS DE GARANTIE COMPRESSEUR

5 ans de garantie sur les compresseurs

Nous garantissons tous les compresseurs des unités extérieures de l'ensemble de la gamme pendant cinq ans.

Connectivité avancée



Intégration à S-Link - CZ-CAPRA1

Connexion possible de la gamme Confort à la ligne de bus de communication S-Link. Un contrôle total est désormais possible.



CONTRÔLE WI-FI

Contrôle Wi-Fi

Grâce à un système convivial de nouvelle génération, vous pouvez aisément piloter votre unité de climatisation ou votre pompe à chaleur, à l'aide d'un smartphone (Android™ ou iOS) ou d'une tablette via Wi-Fi, où que vous soyez.



CONNECTIVITE GTB

Connectivité GTB

Le port de communication intégré à l'unité intérieure vous permet de connecter facilement votre climatiseur Panasonic à votre système de gestion de bâtiment ou d'habitat et d'en prendre le contrôle.

Panasonic

Découvrez comment Panasonic prend soin de vous en consultant le site www.aircon.panasonic.fr

Panasonic France
Solutions chauffage & refroidissement
1 à 7 rue du 19 mars 1962, 92238 Gennevilliers Cedex

Contact & Support clients particuliers 0 800 805 215 Service & appui gratuits

heating & cooling solutions

