
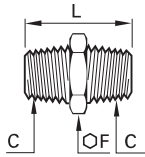


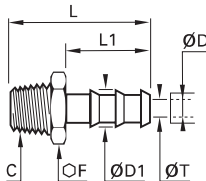



# Adaptateurs en acier inoxydable


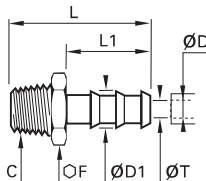

## 1821 Mamelon égal, mâle NPT

	<p>Acier inox 316L</p> 	<b>C</b>		<b>F</b>	<b>L</b>	<b>kg</b>
		NPT1/8	<a href="#">1821 11 11</a>	12	23	0,011
		NPT1/4	<a href="#">1821 14 14</a>	14	32	0,023
		NPT3/8	<a href="#">1821 18 18</a>	19	33	0,031
		NPT1/2	<a href="#">1821 22 22</a>	22	42	0,057
		NPT3/4	<a href="#">1821 28 28</a>	27	40	0,082
		NPT1	<a href="#">1821 35 35</a>	36	46	0,138

## 1823 Douille annelée pour tuyau caoutchouc, mâle BSPT

	<p>Acier inox 316L</p> 	<b>ØD</b>	<b>ØD1</b>	<b>C</b>		<b>F</b>	<b>L</b>	<b>L1</b>	<b>ØT</b>	<b>kg</b>
		7	9	R1/8	<a href="#">1823 07 10</a>	10	34	22,5	5	0,009
			9	R1/4	<a href="#">1823 07 13</a>	14	38,5	22,5	6	0,016
		10	12,2	R1/4	<a href="#">1823 10 13</a>	14	38,5	22,5	7	0,018
			12,2	R3/8	<a href="#">1823 10 17</a>	17	39	22,5	9,5	0,021
		13	15	R3/8	<a href="#">1823 13 17</a>	17	46	29,5	11	0,025
		16	18,5	R1/2	<a href="#">1823 16 21</a>	22	59	38	14	0,050

## 1823 Douille annelée pour tuyau caoutchouc, mâle NPT

	<p>Acier inox 316L</p> 	<b>ØD</b>	<b>ØD1</b>	<b>C</b>		<b>F</b>	<b>L</b>	<b>L1</b>	<b>ØT</b>	<b>kg</b>
		1/4	8,3	NPT1/8	<a href="#">1823 56 11</a>	12	34	22,5	5,3	0,010
			8,3	NPT1/4	<a href="#">1823 56 14</a>	14	38,5	22,5	5,3	0,016
		1/8	11,7	NPT1/4	<a href="#">1823 60 14</a>	14	38,5	22,5	8,5	0,018
			11,7	NPT3/8	<a href="#">1823 60 18</a>	19	39	22,5	8,5	0,026