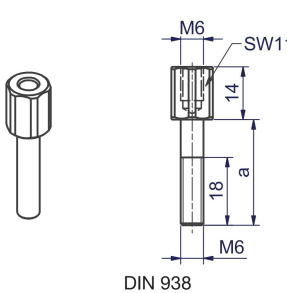
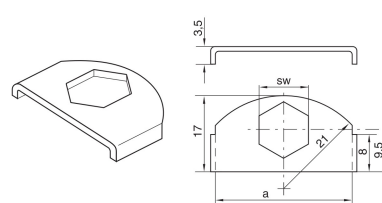
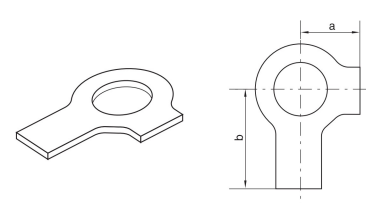


Colliers de serrage série A (série légère) – Composants

DIN 3015, partie 1

						
Dimension de collier	Vis de montage ¹⁾		Plaquette d'arrêt ¹⁾		Rondelle d'arrêt ²⁾	
	AS A... Référence	Dimension : a	SB A Référence	Dimension : a SW	US A Référence	Dimension : a b
0	ASA0...* (ASB1...*)	20	SBA...*	30 11	USA/USB1X ³⁾	9 18
1	ASA0...* (ASB1...*)	20				
2	ASA2...*	25				
3	ASA3...*	28				
4	ASA4...*	34				
5	ASA5...*	50				
6	ASA6...*	60				
7	ASA7...*	85				
8	ASA8...*	110				

¹⁾ L'utilisation de vis de montage lors d'assemblages multi-colliers implique l'utilisation de plaquettes d'arrêt.

²⁾ Le montage des colliers en caoutchouc implique l'utilisation de plaquettes de fermeture, vis à tête hexagonale et rondelles d'arrêt.

³⁾ Matériaux = Acier inox 1.4571

*Référence raccord: compléter les références avec le suffix correspondant à la surface/matière choisie.

Références complémentaires		
Surface/matière	Suffix	Exemple
Acier, zingué, sans Cr(VI)	X	DPA0X
Acier inox 1.4571	4571X	DPA04571X