

# CODE COMMANDE

## ISOMAX - ISO 5599-1 - Tailles 1, 2 & 3

### Commande pneumatique ou électrique type CNOMO, DIN et M12



Pour distributeur à commande électrique uniquement Définition de l'opérateur

**DX** **1** - **6** **51** - **B** **L** **49**

Taille	
1	Taille 1
2	Taille 2
3	Taille 3

Commande	
4	Pneumatique
6	Électro-pneumatique

Fonction	
Alimentation interne	
06	5/2 bistable
56	5/2 bistable, 14 prioritaire
21	5/2 monostable, rappel ressort
51	5/2 monostable, rappel différentiel
11	5/3 bistable, centre ouvert échappement
13	5/3 bistable, centre pression *
16	5/3 bistable, centre fermé
Alimentation externe en 14 / Capture exhaust 12	
05	5/2 bistable
59	5/2 bistable, 14 prioritaire
23	5/2 monostable, rappel ressort
54	5/2 monostable, rappel différentiel
09	5/3 bistable, centre ouvert échappement
14	5/3 bistable, centre pression *
19	5/3 bistable, centre fermé

\*) Variante non disponible en taille 3

Tension	
Sans	Opérateur seul (sans bobine)
Connecteur M12	
19	24 V DC
Connecteur DIN	
45	12 V DC
49	24 V DC
40	12 V AC - 50/60 Hz
42	24 V AC - 50/60 Hz
53	110 V AC - 50Hz / 120 Vac - 60Hz
57	230 V AC - 50/60 Hz

Type d'électrovanne	
Opérateur CNOMO 30 x 30 pour bobine basse puissance	
L	3 broches 30 mm DIN 43650A
N	Sans bobine
Connecteur M12	
A	Connexion centrale M12
C	M12 sur chaque bobine

Commande électrovanne	
Sur distributeur à cde pneumatique ou distributeur à cde électrique sans opérateur	
60	Pilotage externe/sans électrovanne
70	Pilotage externe/sans électrovanne
Sur opérateur électrique *	
A	Sans
B	À impulsion (monostable) Affleurante – métal
C	À indexation (bistable) Affleurante - plastique

\* Dotée de commande directe du tiroir sur le distributeur.


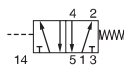
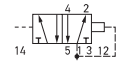
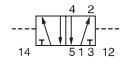
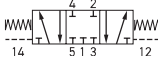
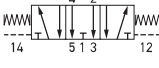

Les références ombrées constituées avec les codes tensions ombrés sont disponible sur stock.

Les références ombrées constituées avec les codes tensions non ombrés sont disponible sur demande et sont sujet à une quantité minimum de commande. Sinon, sélectionner "sans" pour le code tension et commander la bobine séparément

# ISO 5599-1 - Tailles 1, 2 & 3


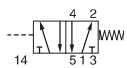
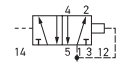
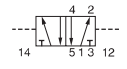
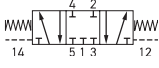
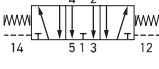
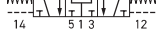
## Distributeur commande pneumatique

Avec commande manuelle directe du tiroir

	Symbole	Type de commande	Taille	Poids (g)	Référence
		5/2 Air - Ressort	1 - 43 mm	350	DX1-421-70
			2 - 56 mm	600	DX2-421-70
			3 - 71 mm	1100	DX3-421-70
		5/2 Air - Différentiel	1 - 43 mm	350	DX1-451-70
			2 - 56 mm	600	DX2-451-70
			3 - 71 mm	1100	DX3-451-70
		5/2 Air - Air	1 - 43 mm	350	DX1-406-70
			2 - 56 mm	600	DX2-406-70
			3 - 71 mm	1100	DX3-406-70
		5/3 Centre fermé	1 - 43 mm	350	DX1-416-70
			2 - 56 mm	600	DX2-416-70
			3 - 71 mm	1100	DX3-416-70
	5/3 Centre ouvert	1 - 43 mm	350	DX1-411-70	
		2 - 56 mm	600	DX2-411-70	
		3 - 71 mm	1100	DX3-411-70	
	5/3 Centre pression	1 - 43 mm	350	DX1-413-70	
		2 - 56 mm	600	DX2-413-70	

## Distributeur commande pneumatique





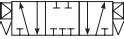

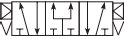
Sans commande manuelle directe du tiroir

	Symbole	Type de commande	Taille	Poids (g)	Référence
		5/2 Air - Ressort	1 - 43 mm	350	DX1-421-60
			2 - 56 mm	600	DX2-421-60
			3 - 71 mm	1100	DX3-421-60
		5/2 Air - Différentiel	1 - 43 mm	350	DX1-451-60
			2 - 56 mm	600	DX2-451-60
			3 - 71 mm	1100	DX3-451-60
		5/2 Air - Air	1 - 43 mm	350	DX1-406-60
			2 - 56 mm	600	DX2-406-60
			3 - 71 mm	1100	DX3-406-60
		5/3 Centre fermé	1 - 43 mm	350	DX1-416-60
			2 - 56 mm	600	DX2-416-60
			3 - 71 mm	1100	DX3-416-60
	5/3 Centre ouvert	1 - 43 mm	350	DX1-411-60	
		2 - 56 mm	600	DX2-411-60	
		3 - 71 mm	1100	DX3-411-60	
	5/3 Centre pression	1 - 43 mm	350	DX1-413-60	
		2 - 56 mm	600	DX2-413-60	

## ISO 5599-1 - Tailles 1, 2 & 3

### Electrodistributeur(s) CNOMO avec 30 x 30 DIN Forme A / 24 V DC / 2,7 W


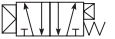





Avec commande manuelle à impulsion sur l'opérateur - Sans commande manuelle directe du tiroir

	Symbole	Type de commande	Taille	Poids (g)	Référence
		5/2 Electrique - Ressort	1 - 43 mm	500	DX1-621-BL49
			2 - 56 mm	750	DX2-621-BL49
			3 - 71 mm	1250	DX3-621-BL49
		5/2 Electrique - Différentiel	1 - 43 mm	500	DX1-651-BL49
			2 - 56 mm	750	DX2-651-BL49
			3 - 71 mm	1250	DX3-651-BL49
		5/2 Bistable	1 - 43 mm	650	DX1-606-BL49
			2 - 56 mm	900	DX2-606-BL49
			3 - 71 mm	1400	DX3-606-BL49
		5/3 Centre fermé	1 - 43 mm	560	DX1-616-BL49
			2 - 56 mm	900	DX2-616-BL49
			3 - 71 mm	1400	DX3-616-BL49
		5/3 Centre ouvert	1 - 43 mm	650	DX1-611-BL49
			2 - 56 mm	900	DX2-611-BL49
3 - 71 mm			1400	DX3-611-BL49	
	5/3 Centre pression	1 - 43 mm	650	DX1-613-BL49	
		2 - 56 mm	900	DX2-613-BL49	

Connecteurs et câbles à commander séparément. Voir la section électrovannes.

### Electrodistributeur(s) CNOMO sans bobine(s)

Avec commande manuelle à impulsion sur l'opérateur - Sans commande manuelle directe du tiroir


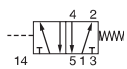
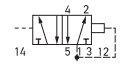
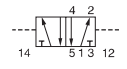
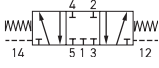
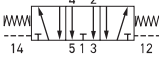

	Symbole	Type de commande	Taille	Poids (g)	Référence
		5/2 Electrique - Ressort	1 - 43 mm	400	DX1-621-BN
			2 - 56 mm	650	DX2-621-BN
			3 - 71 mm	1150	DX3-621-BN
		5/2 Electrique - Différentiel	1 - 43 mm	400	DX1-651-BN
			2 - 56 mm	650	DX2-651-BN
			3 - 71 mm	1150	DX3-651-BN
		5/2 Bistable	1 - 43 mm	550	DX1-606-BN
			2 - 56 mm	800	DX2-606-BN
			3 - 71 mm	1300	DX3-606-BN
		5/3 Centre fermé	1 - 43 mm	550	DX1-616-BN
			2 - 56 mm	800	DX2-616-BN
			3 - 71 mm	1300	DX3-616-BN
		5/3 Centre ouvert	1 - 43 mm	550	DX1-611-BN
			2 - 56 mm	800	DX2-611-BN
3 - 71 mm			1300	DX3-611-BN	
	5/3 Centre pression	1 - 43 mm	550	DX1-613-BN	
		2 - 56 mm	800	DX2-613-BN	

Bobines et connecteurs 30 x 30 DIN forme A ou 22 x 30 DIN forme B sont à commander séparément. Voir la section électrovannes.

# ISO 5599-1 - Tailles 1, 2 & 3


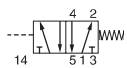
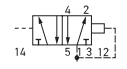
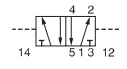
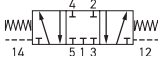
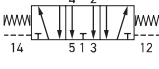
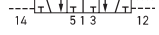
## Electro distributeur(s) pour électrovanne(s)

Avec commande manuelle directe du tiroir

	Symbole	Type de commande	Taille	Poids (g)	Référence
		5/2 Electrique - Ressort	1 - 43 mm	350	DX1-621-70
			2 - 56 mm	600	DX2-621-70
			3 - 71 mm	1100	DX3-621-70
		5/2 Electrique - Différentiel	1 - 43 mm	350	DX1-651-70
			2 - 56 mm	600	DX2-651-70
			3 - 71 mm	1100	DX3-651-70
		5/2 Bistable	1 - 43 mm	350	DX1-606-70
			2 - 56 mm	600	DX2-606-70
			3 - 71 mm	1100	DX3-606-70
		5/3 Centre fermé	1 - 43 mm	350	DX1-616-70
			2 - 56 mm	600	DX2-616-70
			3 - 71 mm	1100	DX3-616-70
	5/3 Centre ouvert	1 - 43 mm	350	DX1-611-70	
		2 - 56 mm	600	DX2-611-70	
		3 - 71 mm	1100	DX3-611-70	
	5/3 Centre pression	1 - 43 mm	350	DX1-613-70	
		2 - 56 mm	600	DX2-613-70	

## Electro distributeur(s) pour électrovanne(s)

Sans commande manuelle directe du tiroir

	Symbole	Type de commande	Taille	Poids (g)	Référence
		5/2 Electrique - Ressort	1 - 43 mm	350	DX1-621-60
			2 - 56 mm	600	DX2-621-60
			3 - 71 mm	1100	DX3-621-60
		5/2 Electrique - Différentiel	1 - 43 mm	350	DX1-651-60
			2 - 56 mm	600	DX2-651-60
			3 - 71 mm	1100	DX3-651-60
		5/2 Bistable	1 - 43 mm	350	DX1-606-60
			2 - 56 mm	600	DX2-606-60
			3 - 71 mm	1100	DX3-606-60
		5/3 Centre fermé	1 - 43 mm	350	DX1-616-60
			2 - 56 mm	600	DX2-616-60
			3 - 71 mm	1100	DX3-616-60
	5/3 Centre ouvert	1 - 43 mm	350	DX1-611-60	
		2 - 56 mm	600	DX2-611-60	
		3 - 71 mm	1100	DX3-611-60	
	5/3 Centre pression	1 - 43 mm	350	DX1-613-60	
		2 - 56 mm	600	DX2-613-60	