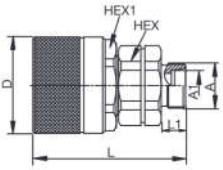
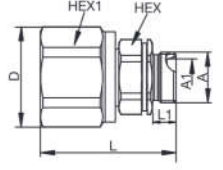
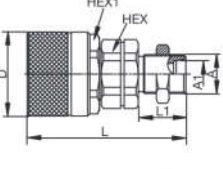
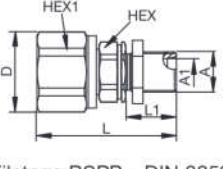
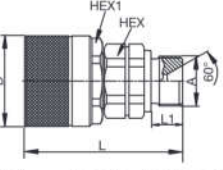
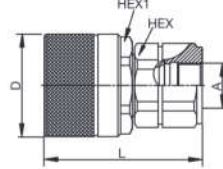
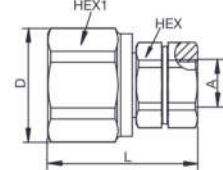


## Embout mâle

## QHPA-Series

	Taille	Taille pouce	Filetage interface	Connexion A	Dia.ext tube A1	Hex mm	Hex1 mm	L mm	L1 mm	D mm	Version	Poids gr.	Référence
 <p>Filetage 24° cône – DIN 2353</p>	2	3/8"	M28	M 14 x 1,5	8	22	30	59	10	34	Série légère	153	QHPA13-D6X2-C
	2	3/8"	M28	M 16 x 1,5	10	22	30	60	11	34	Série légère	154	QHPA13-D6X3-C
	2	3/8"	M28	M 18 x 1,5	10	22	30	61	12	34	Série lourde	160	QHPA13-D7X3-C
	2	3/8"	M28	M 20 x 1,5	12	22	30	61	12	34	Série lourde	162	QHPA13-D7X4-C
	3	1/2"	M36	M 18 x 1,5	12	30	36	62	11	42	Série légère	242	QHPA14-D6X4-C
	3	1/2"	M36	M 22 x 1,5	15	30	36	63	12	42	Série légère	247	QHPA14-D6X5-C
	3	1/2"	M36	M 22 x 1,5	14	32	36	65	14	42	Série lourde	254	QHPA14-D7X5-C
	3	1/2"	M36	M 24 x 1,5	16	30	36	65	14	42	Série lourde	255	QHPA14-D7X6-C
 <p>Filetage 24° cône – DIN 2353</p>	6	1"	M48	M 26 x 1,5	18	41	55	79	12	60	Série légère	656	QHPA16-D6X6-C
	6	1"	M48	M 30 x 2	22	41	55	81	14	60	Série légère	663	QHPA16-D6X7-C
	6	1"	M48	M 30 x 2	20	41	55	82	16	60	Série lourde	674	QHPA16-D7X7-C
	6	1"	M48	M 36 x 2	25	41	55	85	18	60	Série lourde	592	QHPA16-D7X8-C
	8	1 1/4"	M70	M 42 x 2	30	55	80	118	20	85	Série lourde	2082	QHPA18-D7X9-C
 <p>Filetage 24° cône – DIN 2353 traversée de cloison</p>	2	3/8"	M28	M 14 x 1,5	8	22	30	74	25	34	Série légère	173	QHPA13-E6X2-C
	2	3/8"	M28	M 16 x 1,5	10	22	30	75	26	34	Série légère	173	QHPA13-E6X3-C
	2	3/8"	M28	M 20 x 1,5	12	22	30	76	27	34	Série légère	204	QHPA13-E7X4-C
	3	1/2"	M36	M 18 x 1,5	12	30	36	81	30	42	Série légère	270	QHPA14-E6X4-C
	3	1/2"	M36	M 22 x 1,5	15	30	36	78	27	42	Série légère	294	QHPA14-E6X5-C
	3	1/2"	M36	M 24 x 1,5	16	30	36	80	29	42	Série lourde	313	QHPA14-E7X6-C
 <p>Filetage BSPP – DIN 3852 Forme B</p>	6	1"	M48	M 26 x 1,5	18	41	55	99	32	60	Série légère	749	QHPA16-E6X6-C
	6	1"	M48	M 30 x 2	20	41	55	104	38	60	Série lourde	792	QHPA16-E7X7-C
	6	1"	M48	M 36 x 2	25	41	55	105	38	60	Série lourde	845	QHPA16-E7X8-C
	8	1 1/4"	M70	M 42 x 2	30	55	80	138	40	85	Série lourde	2350	QHPA18-E7X9-C
 <p>Filetage BSPP – DIN 3852 Forme B</p>	2	3/8"	M28	3/8"		22	30	72	12	34		188	QHPA13-F4B3-C
	3	1/2"	M36	1/2"		30	36	66	12	42		258	QHPA14-F4B4-C
	4	3/4"	M42	3/4"		36	44	92	16	48		530	QHPA15-F4B6-C
 <p>Tarudage BSPP – DIN 3852 Forme Y</p>	2	3/8"	M28	3/8"		22	30	65		34		161	QHPA13-G4X3-C
	3	1/2"	M36	1/2"		30	36	73		42		268	QHPA14-G4X4-C
	4	3/4"	M42	3/4"		36	44	75		48		470	QHPA15-G4X6-C
 <p>Filetage BSPP – DIN 3852 Forme Y</p>	6	1"	M48	3/4"		41	55	79		60		765	QHPA16-G4X6-C
	6	1"	M48	1"		41	55	85		60		713	QHPA16-G4X8-C