

HX10E 1150x540

LE LEVAGE EN TOUTE SECURITE



HX10 E

Les transpalettes haute-levée électrique HX10E permettent de lever facilement des charges jusqu'à 800 mm grâce à un moteur électrique fiable et une batterie puissante. C'est l'outil idéal pour travailler à hauteur, il convient pour les applications répétitives comme les approvisionnements de chaîne de production et offre un grand confort d'utilisation.

La batterie peut être rechargée facilement grâce au **chargeur de batterie intégré** et surveillée avec l'indicateur de décharge fourni en série.

ERGONOMIE

La machine est fortement recommandée pour améliorer les conditions ergonomiques des postes de travail et la qualité des activités de travail de l'opérateur, tant à court qu'à long terme.

Protection pour les pieds

La forme du coffre de batterie offre beaucoup d'espace pour les pieds et assure liberté de mouvement : l'opérateur n'a pas à jongler pour éviter de heurter la machine et peut se déplacer facilement et confortablement autour de celle-ci.

Timon

Le **timon spécial de forme 3D ergonomique**, par rapport à un timon conventionnel, permet à l'opérateur d'avoir une bonne position lors de la poussée des charges avec une efficacité maximale sans fatigue. Ceci grâce à deux grandes zones latérales de préhension spécialement conçues pour avoir une position correcte pendant l'utilisation du transpalette.



SÉCURITÉ

Le **bouton d'arrêt d'urgence** clairement visible a une double fonction : coupe batterie et arrêt de l'électrovanne (à vide). Ce dispositif rendent le travail plus sûr et plus efficace.

Le dispositif de fin de course protège contre la surpression d'huile.

La base du coffre de batterie est spécialement conçue pour éviter les blessures aux pieds et pour laisser plus d'espace de mouvement à l'opérateur.



MAINTENANCE FACILE

Couvercle du compartiment à batterie facilement amovible.


Tous les composants susceptibles d'être remplacés sont clairement visibles et facilement accessibles.



SYSTÈME DE MISE À NIVEAU AUTOMATIQUE

Pour un poste de travail encore plus ergonomique, la machine peut être équipée en option du système mise à niveau automatique, capable de régler la hauteur des fourches et de maintenir constante la hauteur de travail souhaitée. Disponible également en retrofit, il comprend :

- Signal optique et acoustique activé à chaque mouvement de la fourche
- Possibilité de réglage du capteur
- Microswitch actif à la fois pour éviter l'absorption d'énergie superflue et en descente pour protéger l'opérateur



SYSTÈME DE PESAGE

Le transpalette à ciseaux peut également être équipé d'un dispositif de pesée précis et intuitif qui permet à la machine d'être utilisée non seulement pour manipuler et déplacer des marchandises mais aussi pour les peser, la rendant fonctionnelle dans toutes les opérations de pesage internes.

REMARQUE : Il est possible de combiner système de mise à niveau automatique et système de pesage pour une efficacité, une sécurité et une ergonomie améliorées.



CONFIGURATION

STANDARD

- Roues directrices en caoutchouc et galets en polyuréthane
- Batterie de démarrage 12V 60Ah
- Chargeur de batterie intégré avec prise IEC
- Témoin de contrôle charge batterie visible en manœuvrant



OPTION

- Batterie GEL 12V 50Ah : particulièrement appropriée pour les applications à cycle long, la batterie au gel est plus sûre (pas de déversement d'acide) et ne nécessite pas de remplissage.



Description

Fabricant	LIFTER		
Mode de translation	Manuel		
Système de conduite	Accompagnement		
Capacité nominale	Q	kg	1000
Centre de gravité	c	mm	600
Déport avant de la charge	x	mm	993
Empattement	y	mm	1231

Poids

Poids de service (batterie incluse)	kg	144
Charge par essieu avec charge, arrière	kg	709
Charge par essieu avec charge, avant	kg	435
Charge par essieu sans charge, avant	kg	116
Charge par essieu sans charge, arrière	kg	28

Châssis/Roues

Roues, avant	CAOUTCHOUC		
Roues arrière	POLY.I.		
Dimensions roues, avant - Largeur	mm	50	
Dimensions roues, avant - Diamètre	mm	200	
Dimensions roues, arrière - Diamètre	mm	80	
Dimensions roues, arrière - Largeur	mm	50	
Taille roues : pneu arrière - Q.té (X=conduite)	nr	2	
Voie avant	b10 mm	155	
Voie arrière	b11 mm	447	

Dimensions

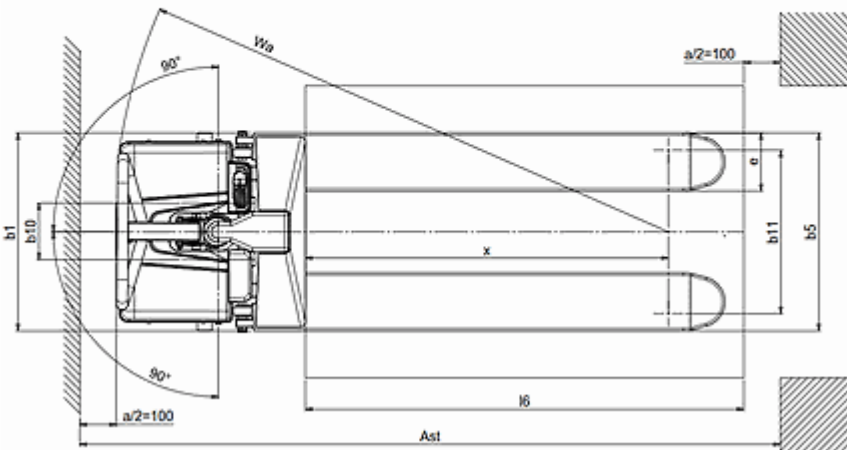
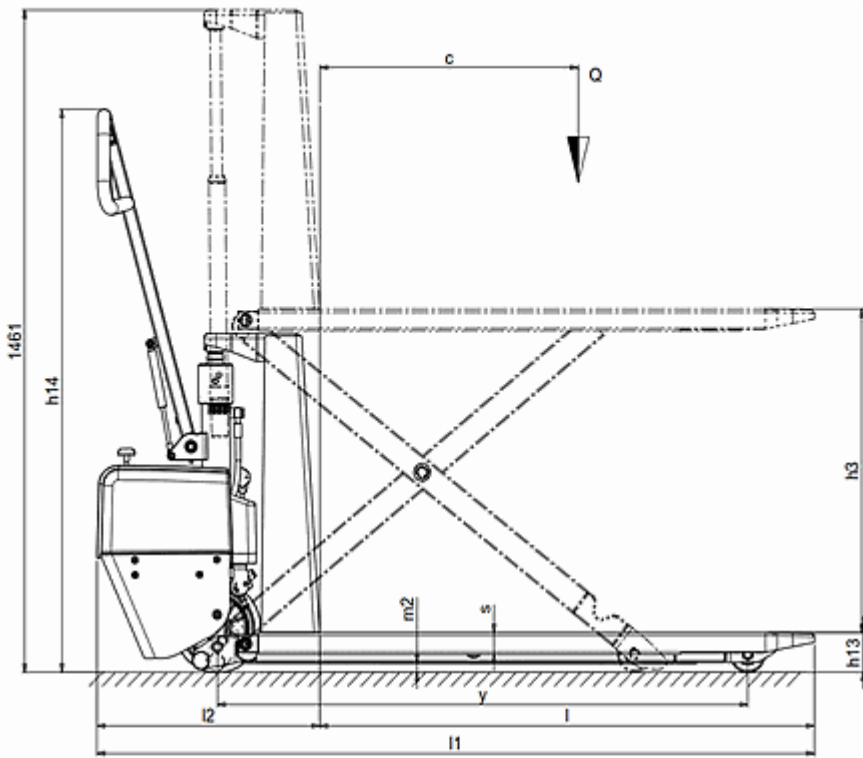
Hauteur de levage	h3 mm	715
Hauteur du timon en position de conduite max	h14 mm	1244
Hauteur du timon en position de conduite min	h14 mm	887
Hauteur du sol	h13 mm	85
Longueur totale	l1 mm	1665
Longueur tablier	l2 mm	515
Largeur totale	b1/b2 mm	540
Dimensions fourches	s mm	48
Dimensions des fourches (largeur)	e mm	160
Dimensions des fourches (longueur)	l mm	1150
Distance entre les bras de fourche	b5 mm	540
Garde au sol au milieu de l'empattement	m2 mm	21
Largeur d'allée pour palette 800x1200 (en longueur)	Ast mm	2170
Rayon de braquage	Wa mm	1520

Performances

Vitesse de levée avec charge	m/s	0.08
Vitesse de levée sans charge	m/s	0.13
Vitesse de descente avec charge	m/s	0.13
Vitesse de descente sans charge	m/s	0.06

Moteurs électriques

Puissance du moteur de levage	kW	1.6
Type de batterie	Type	AUTOMOTIVE
Tension de la batterie	V	12
Capacité de la batterie, Mini	Ah	60
Capacité de la batterie, Max	Ah	60
Poids de la batterie, Mini	kg	14
Poids de la batterie, Max	kg	14



Les informations sont celles inscrites au moment du téléchargement.
Téléchargé le 18/11/2024 (ID 15054)

©2024 | PR Industrial S.r.L unipersonale – Loc. Il Piano – 53031 Casole d'Elsa (SI) – ITALY. Company subject to the management and coordination of Generac Power Systems Inc. | All rights reserved | Image shown may not reflect actual package. Specifications subject to change without notice

