

# reflet

## miroirs

GARANTIE  
**5 ANS**



REFLET

		Miroirs Reflet																					
		FONCTIONNELS						DÉCORATIFS										OVERSIZE					
Largeur	PURE	TOUTE HAUTEUR	SENS	SENS UP	EDGY	LUZ	SUN	SUN LIGHT	SUN COLOR / SUN COLOR +	PATÈRE	ANSE / ANSE +	OBLONG +	OBLONG VERTICAL / OBLONG VERTICAL +	ARCHE / ARCHE +	GALET / GALET +	STYLE	QUATTRO / QUATTRO +	LARGO / LARGO +	MOON / MOON +	MOON COLOR +	ORBE	1/2 LUNE / 1/2 LUNE +	
	40 cm	•	•											•	•		•						
50 cm	•		•	•			•	•	•														
60 cm	•	•	•	•	•	•	•	•							•		•						
70 cm	•	•	•	•	•	•	•	•	•	•													
80 cm	•	•	•	•	•	•						•					•	•	•				
90 cm	•	•	•	•	•	•	•	•		•													
95 cm																							•
100 cm	•	•	•	•	•	•						•						•	•				
120 cm	•	•	•	•	•	•					•	•						•	•	•			
140 cm	•	•	•	•	•	•						•						•	•		•		
160 cm	•		•	•	•	•												•					
180 cm			•	•		•												•					

### SUR-MESURE

- **MIROIR RECTANGULAIRE** : Disponible de 50 à 200 cm de large
- **MIROIR ROND** : Disponible de 50 à 150 cm de diamètre

Note : Nous pouvons être amenés à modifier nos produits ou coloris.

Les prix publics indicatifs HT ci-dessus s'entendent hors éco-taxes. Retrouvez le barème de l'ensemble des éco-taxes de la page 403 à 439.

Pour affichage des éléments techniques concernant les parties apparentes

### PURE




- peut accueillir un spot (deux spots sur la largeur 120, 140 et 160 cm).
- sans éclairage, ni prise, ni interrupteur.
- pas d'antibuée, possibilité de le commander à part (à coller par le client), voir tableau de compatibilité page 324.

### TOUTE HAUTEUR



- miroir collé sur un panneau de mélaminé 12 mm, chant gris.
- peut accueillir un spot (deux spots sur la largeur 120 et 140 cm).
- sans éclairage, ni prise, ni interrupteur.
- pas d'antibuée.

### SENS



- éclairage LED : chemin de LED à l'arrière du sablage horizontal sur miroir (appareil de classe 2 IP 44 : se référer aux conditions de sécurité et d'installation page 440), 5 W sur L 50 cm, 6 W sur L 60 cm, 7 W sur L 70 cm, 8 W sur L 80 cm, 10 W sur L 90 cm, 11 W sur L 100, 13 W sur L 120 cm, 16 W sur L 140 cm, 18 W sur L 160 cm et 20 W sur L 180 cm.
- réglette LED amovible (possibilité de remplacement).
- antibuée : 1 film de 30 W sur L 50, 60, 70 et 80 cm, 1 film de 50 W sur L 90 et 100 cm, 2 films de 50 W sur L 120, 140, 160 et 180 cm.
- interrupteur infrarouge. Allumage par simple passage de la main :
  - sous le miroir à droite pour les largeurs de 50 à 100 cm.
  - sous le miroir au centre pour les largeurs de 120 à 180 cm.
- l'allumage de la fonction antibuée se fait avec l'allumage de l'éclairage du miroir.
- l'interrupteur est équipé d'une fonction mémoire, lui permettant de rester sur la dernière position connue en cas de coupure d'électricité.
- température de LED = 4 000° K ± 500° K

### SENS UP



- éclairage LED : chemin de LED à l'arrière du sablage horizontal sur miroir (appareil de classe 2 IP 44 : se référer aux conditions de sécurité et d'installation page 440), 8 W sur L 50 cm, 10 W sur L 60 cm, 12 W sur L 70 cm, 14 W sur L 80 cm, 16 W sur L 90 cm, 18 W sur L 100 cm, 22 W sur L 120 cm, 24 W sur L 140 cm, 26 W sur L 160 cm et 28 W sur L 180 cm.
- réglette LED amovible (possibilité de remplacement).
- antibuée : 1 film de 30 W sur L 50 cm, 1 film de 47 W sur L 60, 70, 80, 90 et 100 cm, 1 film de 40 W sur L 120, 140, 160 et 180 cm.
- interrupteur infrarouge. Allumage par simple passage de la main :
  - sous le miroir à droite pour les largeurs de 50 à 100 cm.
  - sous le miroir au centre pour les largeurs de 120 à 180 cm.
- l'allumage de la fonction antibuée se fait avec l'allumage de l'éclairage du miroir.
- l'interrupteur est équipé d'une fonction mémoire, lui permettant de rester sur la dernière position connue en cas de coupure d'électricité.
- température de LED = 4 000° K ± 500° K

Garantie 2 ans.

Pour affichage des éléments techniques concernant les parties apparentes

**EDGY**



- éclairage LED : chemin de LED à l'arrière des sablages verticaux sur miroir (appareil de classe 2 IP 44 : se référer aux conditions de sécurité et d'installation page 440), 2 x 12 W sur toutes les dimensions.
- réglettes LED amovibles (possibilité de remplacement).
- antibuée : 1 film de 45 W sur L 60, 70, 80, 90 et 100, 1 film de 40 W sur L 120, 140 et 160 cm.
- interrupteur infrarouge. Allumage par simple passage de la main :
  - sous le miroir à droite pour les largeurs de 60 à 100 cm.
  - sous le miroir au centre pour les largeurs de 120 à 160 cm.
- l'allumage de la fonction antibuée se fait avec l'allumage de l'éclairage du miroir.
- l'interrupteur est équipé d'une fonction mémoire, lui permettant de rester sur la dernière position connue en cas de coupure d'électricité.
- accrochage horizontal uniquement.
- température de LED = 4 000° K ± 500° K

**LUZ**



- éclairage LED, chemin de LED à l'arrière du sablage périphérique sur miroir (appareil de classe 2 IP 44 : se référer aux conditions de sécurité et d'installation page 440).
- 10 W sur L 60 cm, 12 W sur L 80 cm, 13 W sur L 90 cm, 14 W sur L 100 cm, 15 W sur L 120 cm, 17 W sur L 140 cm, 19 W sur L 160 cm et 21 W sur L 180 cm.
- antibuée : 1 film de 30 W sur L 60, 80 et 90 cm, 1 film de 50 W sur L 100 et 110 cm, 2 films de 50 W sur L 120, 130, 140, 160 et 180 cm.
- interrupteur infrarouge. Allumage par simple passage de la main :
  - sous le miroir à droite pour les largeurs de 60 à 100 cm.
  - sous le miroir au centre pour les largeurs de 120 à 180 cm.
- l'allumage de la fonction antibuée se fait avec l'allumage de l'éclairage du miroir.
- l'interrupteur est équipé d'une fonction mémoire, lui permettant de rester sur la dernière position connue en cas de coupure d'électricité.
- accrochage vertical ou horizontal.
- température de LED = 4 000° K ± 500° K

**SUN**



**OPTION**  
(voir page 324)

- sans éclairage, ni prise, ni interrupteur.
- pas d'antibuée, possibilité de le commander à part (à coller par le client), voir tableau de compatibilité page 324.
- fixation par une platine métallique et 2 pattes murales fournies.

**SUN LIGHT**



- éclairage LED, chemin de LED à l'arrière du sablage périphérique sur miroir (appareil de classe 2 IP 44 : se référer aux conditions de sécurité et d'installation page 440), 40 W sur ø 50 ET 60 cm, 52 W sur ø 70 cm et 60 W sur ø 90 cm.
- antibuée : 1 film de 30 W sur ø 70 cm et 1 film de 50 W sur ø 90 cm. Pas d'antibuée sur le ø 50 ET 60 cm.
- interrupteur infrarouge. Allumage par simple passage de la main au centre du miroir.
- l'interrupteur est équipé d'une fonction mémoire, lui permettant de rester sur la dernière position connue en cas de coupure d'électricité.
- température de LED = 4 000° K ± 500° K

Garantie 2 ans.

Note : Nous pouvons être amenés à modifier nos produits ou coloris.

Pour affichage des éléments techniques concernant les parties apparentes

### SUN COLOR



**OPTION**  
(voir page 324)

- sans éclairage, ni prise, ni interrupteur.
- pas d'antibuée, possibilité de le commander à part (à coller par le client), voir tableau de compatibilité page 324.
- miroir encastré dans un cadre MDF laqué (voir coloris page 323).
- fixation murale par 3 trous de serrure.

### SUN COLOR +



**OPTION**  
(voir page 324)

- éclairage LED, chemin de LED à l'arrière du sablage périphérique sur miroir (appareil de classe 2 IP 44 : se référer aux conditions de sécurité et d'installation page 440), 16 W sur  $\varnothing$  50 cm, 22 W sur  $\varnothing$  70 cm et 33 W sur  $\varnothing$  90 cm.
- pas d'antibuée, possibilité de le commander à part (à coller par le client), voir tableau de compatibilité page 324.
- miroir encastré dans un cadre MDF laqué (voir coloris page 323).
- fixation murale par 3 trous de serrure.
- sans interrupteur.
- température de LED =  $4000^{\circ}\text{K} \pm 500^{\circ}\text{K}$ .

### PATERE



**OPTION**  
(voir page 324)

- éclairage rapporté : applique LED puissance 2,5 W.
- pas d'antibuée, possibilité de le commander à part (à coller par le client), voir tableau de compatibilité page 324.
- sans interrupteur.
- fixation murale par 1 platine métallique équipée de 2 trous de serrure.

### ANSE



**OPTION**  
(voir page 324)

- sans éclairage, ni prise, ni interrupteur.
- pas d'antibuée, possibilité de le commander à part (à coller par le client), voir tableau de compatibilité page 324.
- fixation par 1 platine métallique et 2 pattes murales fournies.
- accrochage horizontal ou vertical.

### ANSE +



- rétro-éclairage, chemin de LED à l'arrière du miroir (appareil de classe 2 IP 44 : se référer aux conditions de sécurité et d'installation page 440), 40 W sur L 70 cm, 60 W sur L 90 et 120 cm.
- antibuée : 1 film de 50 W sur L 90 et 120 cm.
- fixation par 1 platine métallique et 2 pattes murales fournies.
- accrochage horizontal ou vertical.

Garantie 2 ans.

Pour affichage des éléments techniques concernant les parties apparentes

**OBLONG +**



**OPTION**  
(voir page 324)

- éclairage LED, chemin de LED à l'arrière du sablage périphérique sur miroir (appareil de classe 2 IP 44 : se référer aux conditions de sécurité et d'installation page 440), 26 W L 80 et 100 cm, 33 W pour L 120 cm et 37 W pour L 140 cm.
- pas d'antibuée, possibilité de le commander à part (à coller par le client), voir tableau de compatibilité page 324.
- miroir encastré dans un cadre MDF blanc.
- sans interrupteur.
- fixation murale par 3 trous de serrure.
- accrochage horizontal ou vertical.

**OBLONG VERTICAL**



**OPTION**  
(voir page 324)

- sans éclairage, ni prise, ni interrupteur.
- pas d'antibuée, possibilité de le commander à part (à coller par le client), voir tableau de compatibilité page 324.
- fixation par 1 platine métallique et 2 pattes murales fournies.
- accrochage vertical ou horizontal.

**OBLONG VERTICAL +**



- rétro-éclairage, chemin de LED à l'arrière du miroir (appareil de classe 2 IP 44 : se référer aux conditions de sécurité et d'installation page 440), 24 W.
- accrochage vertical ou horizontal.
- fixation murale par trous de serrure.
- antibuée : 1 film de 30 W.
- interrupteur infrarouge. Allumage par simple passage de la main en façade.
- température de LED = 4 000° K ± 500° K.

**ARCHE**



**OPTION**  
(voir page 324)

- sans éclairage, ni prise, ni interrupteur.
- peut accueillir un spot.
- pas d'antibuée, possibilité de le commander à part (à coller par le client), voir tableau de compatibilité page 324.
- fixation par 1 platine métallique et 2 pattes murales fournies.
- accrochage vertical uniquement.

**ARCHE +**



- rétro-éclairage, chemin de LED à l'arrière du miroir (appareil de classe 2 IP 44 : se référer aux conditions de sécurité et d'installation page 440), 24 W.
- accrochage vertical uniquement.
- fixation murale par trous de serrure.
- pas d'antibuée.
- pas d'interrupteur infrarouge.
- température de LED = 4 000° K ± 500° K.

*Garantie 2 ans.*

**Note : Nous pouvons être amenés à modifier nos produits ou coloris.**

Les prix publics indicatifs HT ci-dessus s'entendent hors éco-taxes. Retrouvez le barème de l'ensemble des éco-taxes de la page 403 à 439.

Pour affichage des éléments techniques concernant les parties apparentes

### GALET



- sans éclairage, ni prise, ni interrupteur, ni antibuée.
- miroir encastré dans un cadre MDF laqué (voir coloris page 323).
- fixation murale par 3 trous de serrure.
- accrochage horizontal ou vertical

### GALET +



- éclairage périphérique, chemin de LED à l'arrière du miroir (appareil de classe 2 IP 44 : se référer aux conditions de sécurité et d'installation page 440), 26 W.
- sans interrupteur, ni antibuée.
- miroir encastré dans un cadre MDF laqué (voir coloris page 323).
- fixation murale par 3 trous de serrure.
- accrochage horizontal ou vertical
- température de LED = 4 000° K ± 500° K.

### STYLE



- cadre en bois laqué noir.
- sans éclairage, ni prise, ni interrupteur, ni antibuée.
- accrochage vertical ou horizontal.
- peut accueillir un spot (en accrochage vertical).

### QUATTRO



- sans éclairage, ni prise, ni interrupteur.
- pas d'antibuée, possibilité de le commander à part (à coller par le client), voir tableau de compatibilité page 324.
- miroir encastré dans un cadre MDF laqué (voir coloris page 323).
- fixation murale par 3 trous de serrure.



**OPTION**  
(voir page 324)

### QUATTRO +



- éclairage LED, chemin de LED à l'arrière du sablage périphérique sur miroir (appareil de classe 2 IP 44 : se référer aux conditions de sécurité et d'installation page 440), 26 W sur L 60 cm et 33 W sur L 80 cm.
- pas d'antibuée, possibilité de le commander à part (à coller par le client), voir tableau de compatibilité page 324.
- sans interrupteur.
- miroir encastré dans un cadre MDF laqué (voir coloris page 323).
- fixation murale par 3 trous de serrure.
- température de LED = 4 500° K ± 500° K



**OPTION**  
(voir page 324)

*Garantie 2 ans.*

Pour affichage des éléments techniques concernant les parties apparentes

**LARGO**



- sans éclairage, ni prise, ni interrupteur.
- pas d'antibuée, possibilité de le commander à part (à coller par le client), voir tableau de compatibilité page 324.
- miroir encastré dans un cadre MDF laqué (voir coloris page 323).
- fixation murale par 3 trous de serrure.
- accrochage vertical ou horizontal.



**OPTION**  
(voir page 324)

**LARGO +**




- éclairage LED, chemin de LED à l'arrière du sablage périphérique sur miroir (appareil de classe 2 IP 44 : se référer aux conditions de sécurité et d'installation page 440), 33 W sur L 80 cm, 33 W sur L 100 cm, 38 W sur L 120 cm, 42 W sur L 140 cm et 49 W sur L 160 cm.
- pas d'antibuée, possibilité de le commander à part (à coller par le client), voir tableau de compatibilité page 324.
- sans interrupteur.
- miroir encastré dans un cadre MDF laqué (voir coloris page 323).
- fixation murale par 3 trous de serrure pour L 80 cm, L 100 cm et L 120 cm, 4 trous de serrure pour L 140 cm et L 160 cm.
- accrochage vertical ou horizontal.
- température de LED = 4 500° K ± 500° K



**OPTION**  
(voir page 324)

**MOON**



- sans éclairage, ni prise, ni interrupteur.
- pas d'antibuée, possibilité de le commander à part (à coller par le client), voir tableau de compatibilité page 324.
- fixation par trous de serrure.
- accrochage horizontal ou vertical.



**OPTION**  
(voir page 324)

**MOON +**



- rétro-éclairage, chemin de LED à l'arrière du miroir (appareil de classe 2 IP 44 : se référer aux conditions de sécurité et d'installation page 440), 21 W pour L 80 cm, 26,3 W pour L 100 cm et 29 W sur L 120 cm
- accrochage vertical ou horizontal.
- fixation murale par trous de serrure.
- pas d'antibuée, possibilité de le commander à part (à coller par le client), voir tableau de compatibilité page 324.
- pas d'interrupteur infrarouge.
- température de LED = 4 000° K ± 500° K.



**MOON COLOR +**



- éclairage LED, chemin de LED à l'arrière du sablage périphérique sur miroir (appareil de classe 2 IP 44 : se référer aux conditions de sécurité et d'installation page 440), 33 W.
- pas d'antibuée, possibilité de le commander à part (à coller par le client), voir tableau de compatibilité page 324.
- miroir encastré dans un cadre MDF laqué (voir coloris page 323).
- sans interrupteur.
- fixation murale par 3 trous de serrure.
- température de LED = 4 000° K ± 500° K.



**OPTION**  
(voir page 324)

*Garantie 2 ans.*

**Note : Nous pouvons être amenés à modifier nos produits ou coloris.**

Les prix publics indicatifs HT ci-dessus s'entendent hors éco-taxes. Retrouvez le barème de l'ensemble des éco-taxes de la page 403 à 439.

Pour affichage des éléments techniques concernant les parties apparentes

**ORBE**


- rétro-éclairage, chemin de LED à l'arrière du miroir (appareil de classe 2 IP 44 : se référer aux conditions de sécurité et d'installation page 440), 24 W.
- pas d'antibuée, possibilité de le commander à part (à coller par le client), voir tableau de compatibilité page 324.
- sans interrupteur.
- température de LED = 4 000° K ± 500° K.

**½ LUNE**


- sans éclairage, ni prise, ni interrupteur.
- pas d'antibuée, possibilité de le commander à part (à coller par le client), voir tableau de compatibilité page 324.
- fixation murale par trous de serrure.
- accrochage vertical ou horizontal.

**½ LUNE +**

- rétro-éclairage, chemin de LED à l'arrière du miroir (appareil de classe 2 IP 44 : se référer aux conditions de sécurité et d'installation page 440), 24 W pour la partie basse et 39 W pour la partie haute.
- pas d'antibuée, possibilité de le commander à part (à coller par le client), voir tableau de compatibilité page 324.
- fixation murale par trous de serrure.
- accrochage vertical ou horizontal.

**SUR-MESURE  
MIROIR SIMPLE**

- peut accueillir un spot (à partir de la largeur 100 cm).
- sans éclairage, ni prise, ni interrupteur.
- pas d'antibuée, possibilité de commander en option (le film est collé lors de la fabrication).
- biseau possible en option sur la forme rectangulaire, largeur 1 cm.
- pour les miroirs rectangulaires :
  - le miroir grossissant se positionne à droite ou à gauche du miroir, à 20 cm du bord.
  - pour les miroirs dont la hauteur est inférieure ou égale à 60 cm, le miroir grossissant est centré sur la hauteur.
  - pour les miroirs dont la hauteur est supérieure à 60 cm, le miroir grossissant se trouve à 30 cm du bas.
- accrochage horizontal ou vertical. Fixation par trous de serrure.
- Épaisseur du miroir : 3 cm.

**SUR-MESURE AVEC  
RÉTRO-ÉCLAIRAGE**

- rétro-éclairage, chemin de LED à l'arrière du miroir (appareil de classe 2 IP 44 : se référer aux conditions de sécurité et d'installation page 440) - voir tableau des puissances page 324
- sans prise, ni interrupteur
- pas d'antibuée, possibilité de commander en option (le film est collé lors de la fabrication)
- biseau possible en option sur la forme rectangulaire, largeur 1 cm
- pour les miroirs rectangulaires :
  - le miroir grossissant se positionne à droite ou à gauche du miroir, à 20 cm du bord.
  - pour les miroirs dont la hauteur est inférieure ou égale à 60 cm, le miroir grossissant est centré sur la hauteur.
  - pour les miroirs dont la hauteur est supérieure à 60 cm, le miroir grossissant se trouve à 30 cm du bas.
- accrochage horizontal ou vertical. Fixation par trous de serrure.
- Épaisseur du miroir : 2,5 cm
- température de LED = 4000°K +/- 500°K

Garantie 2 ans.

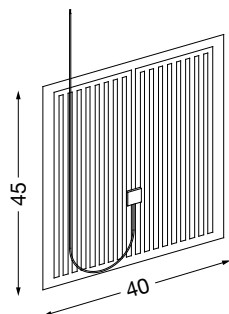
**FINITIONS DES CADRES MDF LAQUÉS**

**LAQUES SATINÉES**

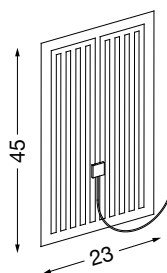
<i>Coloris</i>	<i>Code</i>	<i>Coloris</i>	<i>Code</i>	<i>Coloris</i>	<i>Code</i>	<i>Coloris</i>	<i>Code</i>	<i>Coloris</i>	<i>Code</i>	<i>Coloris</i>	<i>Code</i>
Aigue marine	2314	Bleu canard	2392	Émeraude	2435	Gris souris	2371	Marron glacé	0257	Taupe	2193
Amande	2310	Bleu denim	2441	Eucalyptus	2386	Gris titane	2130	Menthol	2377	Terracotta	2429
Ardoise	2368	Bleu marine	2389	Framboise	0258	Indigo	2444	Noir	0499	Ultraviolet	2456
Argile	2167	Bleu orage	2153	Galaxy	2364	Jasmin	0011	Nude	2352	Vert forêt	2438
Aubergine	2120	Bois de rose	2447	Grenat	2432	Jaune impérial	2395	Olivier	2312		
Beige	2355	Brun sepia	2459	Gris anthracite	2112	Kaki	2453	Rose pâle	2374		
Blanc	2423	Cognac	2450	Gris perle	2426	Magma	2346	Rose poivré	2349		

**TABLEAU DE COMPATIBILITÉ ANTIBUÉE**

	40 cm	50 cm	60 cm	70 cm	80 cm	90 cm	95 cm	100 cm	120 cm	140 cm	160 cm
<b>Pure</b>	B	A	A	A	A	A		A	A x 2	A x 2	A x 2
<b>Style</b>	NON										
<b>Quattro</b>			NON		A						
<b>Quattro +</b>			NON		A						
<b>Largo</b>					A			A	A	A x 2	A x 2
<b>Largo +</b>					A			A	A	A x 2	A x 2
<b>Sun</b>		NON	B	A		A					
<b>Sun Color</b>		NON		NON		A					
<b>Sun Color +</b>		NON		NON		A					
<b>Patère</b>				B							
<b>Moon Color +</b>										A	
<b>Orbe</b>										A x 2	
<b>Anse</b>				B		A			A x 2		
<b>Oblong +</b>					NON			B	B	B	
<b>Galet</b>			NON								
<b>Galet +</b>			NON								
<b>Anse</b>				B		A			A x 2		
<b>Arche</b>	B										
<b>Moon</b>					A			A x 2	A x 2		
<b>Moon +</b>					A			A x 2	A x 2		
<b>½ Lune</b>							A				
<b>½ Lune +</b>							A				



**A =** Réf. 92 0044 44 €



**B =** Réf. 92 0045 39 €