

Avec raccords instantanés: Version équerre/droite **Série AS**

Pour passer commande

AS 2 2 1 1F — **01** — **06** **S** — — —

Taille du raccord

1	M3, M5 standard
2	1/8, 1/4 standard
3	3/8 standard
4	1/2 standard

Version

2	Equerre
3	Droite

Réglage

0	A l'échappement
1	A l'admission

Avec raccords instantanés

Filetage

—	Filetage métrique (M3, M5)
—	Uni-filetage (10-32UNF)
—	R(PT)
N	NPT

Orifice

M3	M3
M5	M5
U10/32	10-32UNF
01	1/8
02	1/4
03	3/8
04	1/2

Option de contre-écrou

—	Contre-écrou hexagonal
J	Contre-écrou arrondi

Exécution spéciale

Option

—	Sans
S	Préteflonné
N	Nickelé

*Si vous avez besoin de plus d'une option, inscrivez-les dans l'ordre qui suit "S", "K", "N".

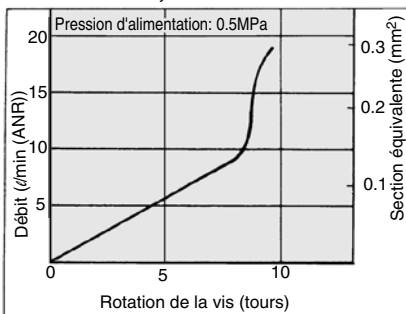
Diam. ext. du tube

Millimètre	Pouce
23	ø3.2*
04	ø4
06	ø6
08	ø8
10	ø10
12	ø12
01	ø1/8"
03	ø5/32"
05	ø3/16"
07	ø1/4"
09	ø5/16"
11	ø3/8"
13	ø1/2"

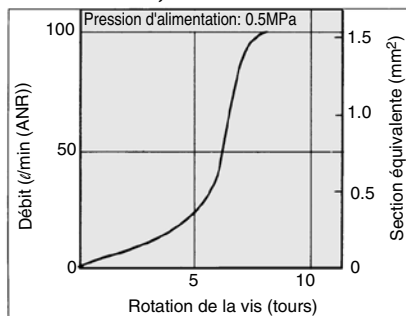
*Utilisez un tube de ø 1/8".

Vis de réglage d'amortissement/Caractéristiques du débit

**AS1201F-M3, AS1211F-M3
AS1301F-M3, AS1311F-M3**

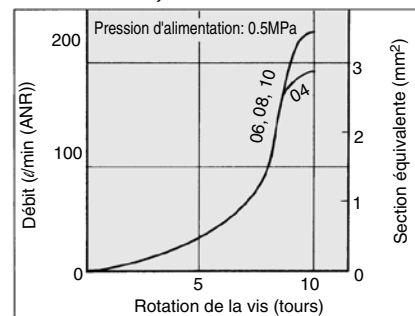


**AS1201F-M5, AS1211F-M5
AS1301F-M5, AS1311F-M5**

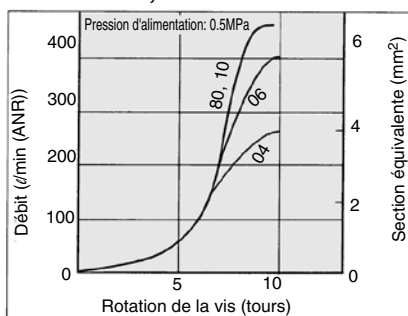


Note) "-U10/32" a les mêmes caractéristiques que "M5".

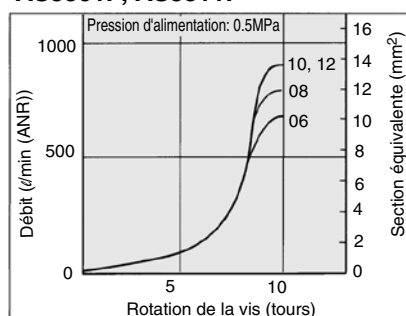
**AS2201F-01, AS2211F-01
AS2301F-01, AS2311F-01**



**AS2201F-02, AS2211F-02
AS2301F-02, AS2311F-02**



**AS3201F, AS3211F
AS3301F, AS3311F**



**AS4201F, AS4211F
AS4301F, AS4311F**

