

Ecran à 3 zones d'affichage



IO-Link



UK
CA



Pressostat numérique haute précision : Pour l'air



Série ISE70/71



Pour passer commande

ISE70 - 02 - L2 - M

● Plage de pression

Symbole	Description
ISE70	0 à 1 MPa
ISE71	0 à 1.6 MPa

● Spécifications de raccordement

Symbole	Description
02	Rc1/4
N02	NPT1/4
F02	G1/4*1

*1 Conforme ISO 1179-1

● Caractéristiques de sortie*1

Symbole	Description
L2	IO-Link : Sortie de commutateur 1 + Sortie de commutateur 2 (Sortie de commutateur : type de commutation NPN ou PNP)
AB	Sortie de commutateur 1 + Sortie de commutateur 2 (Type de commutation NPN ou PNP)

*1 Reportez-vous aux pages 8 et 13 pour plus de détails.

● Caractéristiques de l'unité

Symbole	Description
—	Fonction de sélection de l'unité
M	Unité SI uniquement*1

*1 Unité fixe : MPa, kPa

● Option 3

Symbole	Description
—	Manuel d'utilisation
Y	Aucun
K	Manuel d'utilisation + certificat d'étalonnage
T	Certificat d'étalonnage

● Option 2

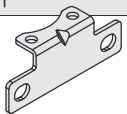


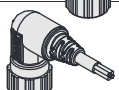
Symbole	Description
—	Aucun
A	Fixation A Interchangeable avec ISE70
B	Fixation B

● Option 1

Symbole	Description
—	Aucun
S	Câble avec connecteur M12 (droit, 5 m)
L	Câble avec connecteur M12 (angle droit, 5 m)

Options/réf.

Pour commander uniquement des pièces optionnelles, utilisez les références listées ci-dessous.

Description	Réf.	Remarque
Fixation A 	ZS-50-A	Interchangeable avec ISE70 Avec 2 vis de montage (M4 x 6L)
Fixation B 	ZS-50-B	Avec 2 vis de montage (M4 x 6L)
Câble avec connecteur M12 : Droit 	ZS-31-B	Longueur de câble : 5 m
Câble avec connecteur M12 : Angle droit 	ZS-31-C	Longueur de câble : 5 m