

## Accessoires

### Fixation

#### IZN10 - B1

##### Fixation

Symbole	Type
B1	Équerre de fixation
B2	Fixation pivot
B3	Fixation de montage sur rail DIN

### Équerre de fixation

#### IZN10-B1



Montage fixe



Montage rotatif


### Fixation pivot

#### IZN10-B2




### Fixation de montage sur rail DIN

#### IZN10-B3



Unité simple



Embase\*1

\*1 L'équerre de fixation et la fixation de montage sur rail DIN peuvent être utilisées avec l'embase.

### Câble d'alimentation

#### IZN10E - CP

##### Câble d'alimentation

Symbole	Type
—	3 m
Z	10 m

### Câble d'alimentation : exécution spéciale

#### IZN10E - CP 01 - X13

##### Longueur du câble d'alimentation

Symbole	Type
01	1 m
:	:
20	20 m

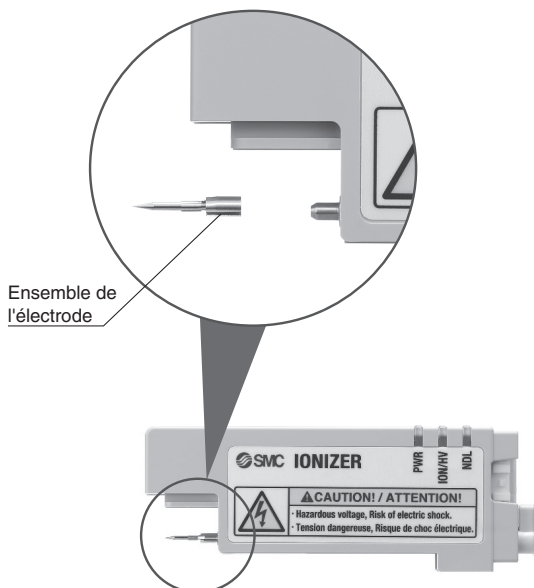
\* Disponible avec des intervalles de 1 m à 20 m. Utilisez des câbles d'alimentation standard pour les longueurs de 3 m et 10 m.



## Pièces de rechange

### Ensemble de l'électrode

#### IZN10E-NT



Ensemble de l'électrode

### Ensemble du corps

#### IZN10E - A002 - 01 06

##### Type de buse

Symbole	Type
01	Buse de neutralisation statique à économie d'énergie
02	Buse à débit élevé
11	Tarudages pour raccordement



##### Raccord instantané

Symbole	Type
06	Ø 6 : Taille en mm
07	Ø 6.35 (1/4") : Taille en pouces
16	Ø 6 : Taille en mm (coude)
17	Ø 6.35 (1/4") : Taille en pouces (coude)

### Ensemble cartouche

#### IZN10E - A003 - P

##### Caractéristiques d'entrée/sortie

Symbole	Type
—	Entrée/sortie NPN
P	Entrée/sortie PNP

