

Série CRB1

Montage du détecteur

Détecteur et porte-détecteur

Référence de la pièce

Taille	Pour D-M9□		Pour D-S/T79□, D-R73/80□		
	Référence de l'unité de détection*1	Référence du porte-détecteur Commune aux modèles à gauche et à droite	Référence de l'unité de détection*1	Référence du porte-détecteur*2	
				Pour côté droit	Pour côté gauche
50	P411020-1M	P811010-8M	P411020-1	P411020-8	P411020-9
63	P411030-1M		P411030-1	P411040-8	P411040-9
80	P411040-1M		P411040-1		
100	P411050-1M		P411050-1		

*1 Le détecteur n'est pas fourni. Vous devez le commander séparément.

*2 Le détecteur est livré avec des blocs gauche et droit en supplément servant notamment lorsqu'un porte-détecteur est endommagé.

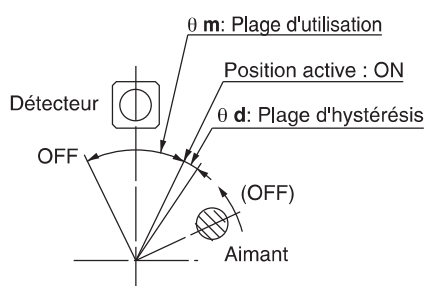
Plage d'utilisation et hystérésis

* Plage d'utilisation : θm

Plage entre la position d'activation du détecteur (déplacement de l'aimant interne) et la position de désactivation du détecteur lorsque l'aimant se déplace dans le même sens.

* Plage d'hystérésis : θd

Plage entre la position d'activation du détecteur (déplacement de l'aimant interne) et la position de désactivation du détecteur lorsque l'aimant se déplace dans le sens opposé.



D-M9□

Taille	θm : Plage d'utilisation	θd : Plage d'hystérésis
50	86°	10°
63, 80, 100	70°	10°

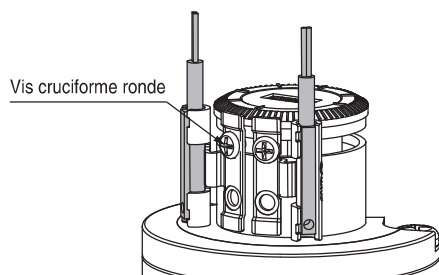
D-S/T79□, D-R73/80□

Taille	θm : Plage d'utilisation	θd : Plage d'hystérésis
50	52°	8°
63, 80, 100	38°	7°

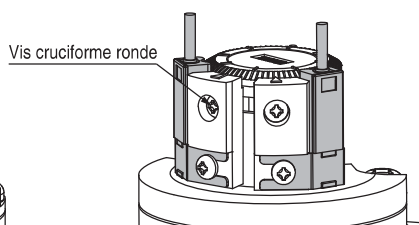
Note) Les chiffres du tableau ci-dessus sont purement indicatifs et ne peuvent être garantis. Réglez le détecteur après avoir validé les conditions d'utilisation en réglage réel.

Changement de la position de détection du détecteur

* Lors du réglage de la position de détection, dévisser légèrement les vis et déplacer le détecteur dans la position voulue, puis resserrer la vis pour le fixer. À ce stade, si une vis est trop serrée, elle peut s'endommager et ne pas fixer la position de manière correcte. Couple de serrage approprié : 0.4 to 0.6 [N·m]. Lors du serrage de la vis cruciforme ronde, veillez à ce que le détecteur ne soit pas incliné.



D-M9□
Taille : 50 à 100



D-S/T79□
D-R73/R80□
Taille : 50 à 100

CRB1

Options
spéciales

Exécutions
spéciales

Montage du
détecteur