

1 Sortie

Pressostat numérique haute précision à 3 zones d'affichage

RoHS

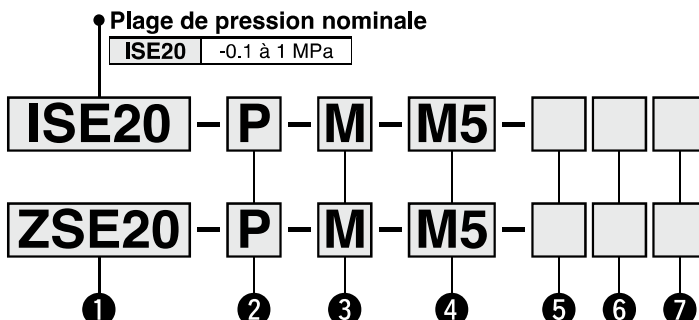
IP40

Série ZSE20(F)/ISE20

Pour passer commande



Pour la pression positive



Exécution spéciale
(p. 42 à 48)

Pour le vide et la pression composée

1 Plage de pression nominale

ZSE20	0 à -101 kPa
ZSE20F	-100 à 100 kPa

2 Caractéristique de sortie




Symbole	Description
N	Collecteur ouvert NPN, 1 sortie
P	Collecteur ouvert PNP, 1 sortie

3 Caractéristiques de l'unité

Symbole	Description
-	Fonction de sélection de l'unité
M	Unité SI uniquement*1
P	Fonction de sélection de l'unité (valeur initiale psi)

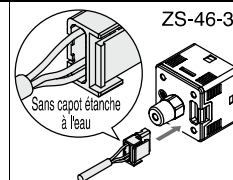
*1 Unité fixe : kPa, MPa

4 Caractéristiques de raccordement

Symbole	Description	Symbole	Description	
M5	Taroudage M5	C4H	Raccord instantané de Ø 4 mm	Modèle droit 
	 Orifice de raccordement	C6H	Raccord instantané de Ø 6 mm	
		N7H	Raccord instantané de Ø 1/4 pouce	
01	R1/8	C4L	Raccord instantané de Ø 4 mm	Coudé 
	Adaptateur de raccordement R1/8 ZS-46-N1	C6L	Raccord instantané de Ø 6 mm	
		N7L	Raccord instantané de Ø 1/4 pouce	
N01	NPT1/8	* Raccord instantané livré avec le produit.		
	Adaptateur de raccordement NPT1/8 ZS-46-N2			

5 Option 1

Symbole	Description
-	Sans câble
L	Câble avec connecteur (3 fils, câble de 2 m)



* Pour le câble avec connecteur M12, reportez-vous à la p. 43.

7 Option 3

Symbole	Manuel d'utilisation*1	Certificat d'étalonnage*1
-	○	-
Y	○	-
K	○	○
T	-	○

*1 Textes en anglais et en japonais.

6 Option 2

Symbole	Description
-	Aucun
A1	Fixation A (Montage vertical)
A2	Fixation B (Montage horizontal)
B	Adaptateur pour montage sur panneau
D	Adaptateur pour montage sur panneau + carter de protection avant

Options/réf.

Pour commander uniquement des pièces optionnelles, utilisez les références listées ci-dessous.

Description	Réf.	Note
Fixation A	ZS-46-A1	Vis cruciforme : Taille nominale 3 x 8 l (2 pcs.)
Fixation B	ZS-46-A2	Vis cruciforme : Taille nominale 3 x 8 l (2 pcs.)
Adaptateur pour montage sur panneau	ZS-46-B	-
Adaptateur pour montage sur panneau + carter de protection avant	ZS-46-D	-
Câble avec connecteur	ZS-46-3L	3 fils, 2 m, non étanche (sans capot étanche)
Câble avec connecteur M12 (Exécution spéciale)	ZS-46-5LM12	Exécution spéciale (Reportez-vous à la page 43.)
Capot de protection avant	ZS-27-01	-
Adaptateur de raccordement R1/8	ZS-46-N1	
Adaptateur de raccordement NPT1/8	ZS-46-N2	
Raccord instantané de Ø 4 mm droit	ZS-46-C4H	-
Raccord instantané de Ø 6 mm droit	ZS-46-C6H	-
Raccord instantané de Ø 1/4 pouce droit	ZS-46-N7H	-
Raccord instantané de Ø 4 mm coudé	ZS-46-C4L	-
Raccord instantané de Ø 6 mm coudé	ZS-46-C6L	-
Raccord instantané de Ø 1/4 pouce coudé	ZS-46-N7L	-
Entretoise pour l'extension du raccord	ZS-46-M5A	Exécution spéciale (Reportez-vous à la page 44.)