

T8 Luxline Plus

T8 Luxline Plus 36W 840 1200mm G13

0001510



Caractéristiques

- Tube triphosphore T8 - diamètre 26mm. Efficacité lumineuse élevée, très bon rendu des couleurs (IRC>80). Durée de vie moyenne : 20.000 heures . Fonctionne avec ballast ferromagnétique ou électronique. Culot G13.



PRÉSENTATION DU PRODUIT

Nom du produit	T8 Luxline Plus 36W 840 1200mm G13
Technologie	Fluorescent
Puissance (nominale) (W)	36.00
Forme de lampe	Tube, double-culot
Type	T8 Luxline Plus
Culot	G13
Finition de la lampe	Dépoli
Type de luminaire (ouvert/fermé)	Ouvert
Application générale	Education, CHR (Café-Hôtel-Restaurant), Logistique & Industrie, Musées & Galeries, Bureaux, Commerce, Résidentiel & Consommateur
Classe ETIM	Fluorescent lamp
E-number FI	4940474
E-number SE	8356604
E-number Norway	3815418
Flux lumineux (lm)	3350
Température de couleur (K)	4000
Couleur de lumière	Blanc froid
IRC (Ra)	85
Variation SDCM	SDCM5
Angle de faisceau (°)	Not Applicable
Groupe de risques photobiologiques	Not applicable
Puissance (W)	36.00
Tension (V)	103
Dimmable	Oui
Durée de vie moyenne (nominal) (hr)	20000
Code EAN	5410288015101
Coordonnée de chromaticité Y	0.380

TABLEAU DE DONNÉES

Données générales

Nom du produit	T8 Luxline Plus 36W 840 1200mm G13
Technologie	Fluorescent
Puissance (nominale) (W)	36.00
Forme de lampe	Tube, double-culot
Type	T8 Luxline Plus

T8 Luxline Plus

T8 Luxline Plus 36W 840 1200mm G13

0001510

Culot	G13
Finition de la lampe	Dépoli
Type de luminaire (ouvert/fermé)	Ouvert
Application générale	Education, CHR (Café-Hôtel-Restaurant), Logistique & Industrie, Musées & Galeries, Bureaux, Commerce, Résidentiel & Consommateur
Classe ETIM	Fluorescent lamp
E-number FI	4940474
E-number SE	8356604
E-number Norway	3815418

Données optiques

Flux lumineux (lm)	3350
Flux lumineux (lm)	3350
Température ambiante pour un flux lumineux maximum (° C)	25
Température de couleur (K)	4000
Couleur de lumière	Blanc froid
Colour Code	840
IRC (Ra)	85
Variation SDCM	SDCM5
Ajustement de la température de couleur	Non
Intensité lumineuse (cd)	Not Applicable
Angle de faisceau (°)	Not Applicable
Groupe de risques photobiologiques	Not applicable
Facteur de maintien du flux nominal à 2 000 h 50 Hz	0.96
Facteur de maintien du flux nominal à 4 000 h 50 Hz	0.94
Facteur de maintien du flux nominal à 6 000 h 50 Hz	0.92
Facteur de maintien du flux nominal à 8 000 h 50 Hz	0.91
Facteur de maintien du flux nominal à 12 000 h 50 Hz	0.90
Facteur de maintien du flux nominal à 16 000 h 50 Hz	0.89
Facteur de maintien du flux nominal à 20 000 h 50 Hz	0.87

Caractéristiques électriques

Puissance (W)	36.00
Equivalent watt (W)	Not Applicable
Watts (nominal) - Haute fréquence (W)	32.00
Actuel (A)	0.430
Tension secteur (V)	220-240V~
Tension (V)	103
Ballast requis	Oui
Transformateur requis	Non
Dimmable	Oui
Courant driver (mA)	430
Etiquette énergétique (classe)	F

T8 Luxline Plus

T8 Luxline Plus 36W 840 1200mm G13

0001510

KWh par 1000 hrs de fonctionnement	43
Fréquence nominale (Hz)	50Hz

Durée de vie

Durée de vie moyenne - L70 B50	Not a LED LS
Durée de vie moyenne (nominal) (hr)	20000
Durée de vie moyenne (h)	20000
Facteur de survie nominal à 2 000 h 50 Hz	0.99
Facteur de survie nominal à 4 000 h 50 Hz	0.98
Facteur de survie nominal à 6 000 h 50 Hz	0.96
Facteur de survie nominal à 8 000 h 50 Hz	0.94
Facteur de survie nominal à 12 000 h 50 Hz	0.92
Facteur de survie nominal à 16 000 h 50 Hz	0.80
Facteur de survie nominal à 20 000 h 50 Hz	0.50

Données physiques

Longueur (mm)	1200.0
Largeur (mm)	Not applicable
Hauteur nominale du produit (mm)	Not applicable
Diamètre nominal produit (mm)	26
Longueur de culot à culot (mm) - A	1199.4
Longueur de culot à broche Min-Max - B	1204.1-1206.5
Longueur max. de la lampe (mm) C/L	1213.6
Diamètre max. de la lampe (mm) - D	28.0
Poids (kg)	0.159

Emballage

Type d'emballage	Carton
Code EAN	5410288015101
Longueur simple de l'emballage (cm)	121.4
Largeur unitaire de l'emballage (cm)	2.9
Profondeur emballage unitaire (cm)	2.8
DUN14 (intérieur)	15410288015108
unités par emballage extérieur	25
Longueur / hauteur de l'emballage extérieur (cm)	124.0
largeur de l'emballage extérieur (cm)	15.5
Profondeur de l'emballage extérieur (cm)	15.0

Sécurité

Contenu en mercure de la lampe (mg)	2.80
Consignes de nettoyage en cas de bris	Applicable
Recommandation pour l'élimination en fin de vie	Applicable

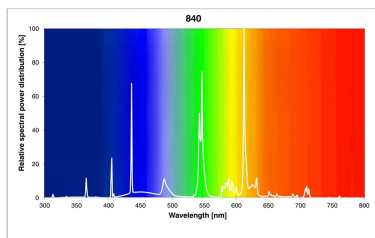
T8 Luxline Plus

T8 Luxline Plus 36W 840 1200mm G13

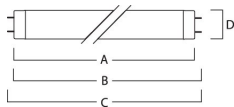
0001510

Lampe à objectif spécial	Non
Usage prévu	Eclairage général
Ne convient pas à l'éclairage résidentiel	Oui


PHOTOMÉTRIE



SCHÉMAS TECHNIQUES



0001510



36
kWh/1000h



2019/2015

SYLVANIA

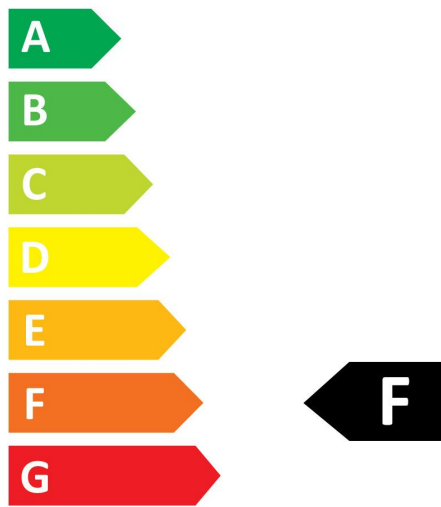
T8 Luxline Plus

T8 Luxline Plus 36W 840 1200mm G13

0001510



0001510



36
kWh/1000h



2019/2015